



GOBIERNO  
DE SONORA

COMISIÓN DEL  
DEPORTE DEL ESTADO  
DE SONORA



**DIRECCION GENERAL**

Hermosillo, Sonora a 12 de julio del 2023

**Oficio No. DG/541/23**

**“2023: Año de Adolfo de la Huerta Marcor”**

**LIC. CARLOS GERMAN PALAFOX MOYLLERS**  
**SUBSECRETARIO DE EGRESOS**  
**PRESENTE.**

Por medio de la presente y atendiendo las recomendaciones de elaboración sugeridas, le enviamos los formatos **ETCA** de esta entidad, relativos a la información financiera; contable, presupuestal y programática, así como los anexos complementarios relacionados, correspondiente al segundo avance trimestral de la Cuenta Pública del Ejercicio 2023.

Sin otro particular, aprovecho la ocasión para enviarle un cordial saludo.

**ATENTAMENTE**  
**EL DIRECTOR GENERAL**

**C. ERUBIEL DURAZO CARDENAS**

BD  
C.c.p. Archivo  
EDC-GUR-Magda

Comisión del Deporte del Estado de Sonora

Estado de Situación Financiera

Al 30 de Junio de 2023

(Cifras en Pesos)

INFORME TRIMESTRAL: SEGUNDO 2023

ACTIVO	2023	2022	PASIVO	2023	2022
<b>Activo Circulante</b>			<b>Pasivo Circulante</b>		
Efectivo y Equivalentes	24,489,286.10	7,927,583.69	Cuentas por Pagar a Corto Plazo	36,082,264.60	40,236,099.37
Derechos a Recibir Efectivo o Equivalentes	1,634,412.89	19,415.85	Documentos por Pagar a Corto Plazo	-	-
Derechos a Recibir Bienes o Servicios	-	-	Porción a Corto Plazo de la Deuda Pública a Largo Plazo	-	-
Inventarios	-	-	Títulos y Valores a Corto Plazo	-	-
Almacenes	-	-	Pasivos Diferidos a Corto Plazo	-	-
Estimación por Pérdida o Deterioro de Activos Circulantes	-	-	Fondos y Bienes de Terceros en Garantía y/o Administración a Corto Plazo	-	-
Otros Activos Circulantes	-	-	Provisiones a Corto Plazo	-	-
			Otros Pasivos a Corto Plazo	-	-
<b>Total de Activos Circulantes</b>	<b>26,123,698.99</b>	<b>7,946,999.54</b>	<b>Total de Pasivos Circulantes</b>	<b>36,082,264.60</b>	<b>40,236,099.37</b>
<b>Activo No Circulante</b>			<b>Pasivo No Circulante</b>		
Inversiones Financieras a Largo Plazo	-	-	Cuentas por Pagar a Largo Plazo	2,868,818.03	2,868,818.03
Derechos a Recibir Efectivo o Equivalentes a Largo Plazo	-	-	Documentos por Pagar a Largo Plazo	-	-
Bienes Inmuebles, Infraestructura y Construcciones en Proceso	129,947,122.21	129,947,122.21	Deuda Pública a Largo Plazo	-	-
Bienes Muebles	35,119,248.53	35,012,515.02	Pasivos Diferidos a Largo Plazo	-	-
Activos Intangibles	-	-	Fondos y Bienes de Terceros en Garantía y/o en Administración a Largo Plazo	-	-
Depreciación, Deterioro y Amortización Acumulada de Bienes	25,354,847.64	25,354,847.64	Provisiones a Largo Plazo	-	-
Activos Diferidos	-	-			
Estimación por Pérdida o Deterioro de Activos no Circulantes	-	-			
Otros Activos no Circulantes	-	-			
<b>Total de Activos No Circulantes</b>	<b>139,711,523.10</b>	<b>139,604,789.59</b>	<b>Total de Pasivos No Circulantes</b>	<b>2,868,818.03</b>	<b>2,868,818.03</b>
<b>Total de Activos</b>	<b>165,835,222.09</b>	<b>147,551,789.13</b>	<b>Total de Pasivo</b>	<b>38,951,082.63</b>	<b>43,104,917.40</b>
			<b>Hacienda Pública/Patrimonio</b>		
			<b>Hacienda Pública/Patrimonio Contribuido</b>	<b>130,585,538.35</b>	<b>130,585,538.35</b>
			Aportaciones	638,416.14	638,416.14
			Donaciones de Capital	129,947,122.21	129,947,122.21
			Actualización de la Hacienda Pública/Patrimonio		
			<b>Hacienda Pública/Patrimonio Generado</b>	<b>3,701,398.89</b>	<b>26,138,666.62</b>
			Resultados del Ejercicio (Ahorro/ Desahorro)	26,456,644.83	15,250,921.57
			Resultados de Ejercicios Anteriores	124,443,911.81	113,212,367.34
			Revalúos	-	-
			Reservas	-	-
			Rectificaciones de Resultados de Ejercicios Anteriores	154,601,955.53	154,601,955.53
			<b>Exceso o Insuficiencia en la Actualización de la Hacienda Pública/Patrimonio</b>		
			Resultado por Posición Monetaria	-	-
			Resultado por Tenencia de Activos no Monetarios	-	-
			<b>Total Hacienda Pública/Patrimonio</b>	<b>126,884,139.46</b>	<b>104,446,871.73</b>
			<b>Total de Pasivo y Hacienda Pública/Patrimonio</b>	<b>165,835,222.09</b>	<b>147,551,789.13</b>

"Bajo protesta de decir verdad declaramos que los Estados Financieros y sus Notas, son razonablemente correctos y son responsabilidad del emisor"

C.P. Genaro Urías Rodríguez  
Director de Administración y Finanzas

C. Erubiel Durazo Cárdenas  
Director General

Comisión del Deporte del Estado de Sonora

Estado de Situación Financiera - Detallado - LDF

Al 31 de Diciembre de 2022 y al 30 de Junio de 2023 (b)

INFORME TRIMESTRAL: SEGUNDO 2023

(PESOS)

Concepto (c)	2023	31 de diciembre de 2022	Concepto (c)	2023	31 de diciembre de 2022
<b>ACTIVO</b>			<b>PASIVO</b>		
<b>Activo Circulante</b>			<b>Pasivo Circulante</b>		
a. Efectivo y Equivalentes (a=a1+a2+a3+a4+a5+a6+a7)	24,489,286.10	7,927,583.69	a. Cuentas por Pagar a Corto Plazo (a=a1+a2+a3+a4+a5+a6+a7+a8+a9)	36,082,264.60	40,236,099.37
a1) Efectivo	15,000	15,000.00	a1) Servicios Personales por Pagar a Corto Plazo		
a2) Bancos/Tesorería	24,474,286	7,912,583.69	a2) Proveedores por Pagar a Corto Plazo	6,484,077.64	8,270,407.64
a3) Bancos/Dependencias y Otros	-	-	a3) Contratistas por Obras Públicas por Pagar a Corto Plazo		
a4) Inversiones Temporales (Hasta 3 meses)	-	-	a4) Participaciones y Aportaciones por Pagar a Corto Plazo		
a5) Fondos con Afectación Específica	-	-	a5) Transferencias Otorgadas por Pagar a Corto Plazo		
a6) Depósitos de Fondos de Terceros en Garantía y/o Administración	-	-	a6) Intereses, Comisiones y Otros Gastos de la Deuda Pública por Pagar a Corto Plazo		
a7) Otros Efectivos y Equivalentes	-	-	a7) Retenciones y Contribuciones por Pagar a Corto Plazo	595,622.12	1,452,901.38
b. Derechos a Recibir Efectivo o Equivalentes (b=b1+b2+b3+b4+b5+b6+b7)	1,634,412.89	19,415.85	a8) Devoluciones de la Ley de Ingresos por Pagar a Corto Plazo		
b1) Inversiones Financieras de Corto Plazo	-	-	a9) Otras Cuentas por Pagar a Corto Plazo	29,002,564.84	30,512,790.15
b2) Cuentas por Cobrar a Corto Plazo	-	-	b. Documentos por Pagar a Corto Plazo (b=b1+b2+b3)		
b3) Deudores Diversos por Cobrar a Corto Plazo	1,623,569.57	15,431.67	b1) Documentos Comerciales por Pagar a Corto Plazo		
b4) Ingresos por Recuperar a Corto Plazo	-	-	b2) Documentos con Contratistas por Obras Públicas por Pagar a Corto Plazo		
b5) Deudores por Anticipos de la Tesorería a Corto Plazo	-	-	b3) Otros Documentos por Pagar a Corto Plazo		
b6) Préstamos Otorgados a Corto Plazo	-	-	c. Porción a Corto Plazo de la Deuda Pública a Largo Plazo (c=c1+c2)		
b7) Otros Derechos a Recibir Efectivo o Equivalentes a Corto Plazo	10,843.32	3,984.18	c1) Porción a Corto Plazo de la Deuda Pública		
c. Derechos a Recibir Bienes o Servicios (c=c1+c2+c3+c4+c5)			c2) Porción a Corto Plazo de Arrendamiento Financiero		
c1) Anticipo a Proveedores por Adquisición de Bienes y Prestación de Servicios a Corto Plazo			d. Títulos y Valores a Corto Plazo		
c2) Anticipo a Proveedores por Adquisición de Bienes Inmuebles y Muebles a Corto Plazo			e. Pasivos Diferidos a Corto Plazo (e=e1+e2+e3)		
c3) Anticipo a Proveedores por Adquisición de Bienes Intangibles a Corto Plazo			e1) Ingresos Cobrados por Adelantado a Corto Plazo		
c4) Anticipo a Contratistas por Obras Públicas a Corto Plazo			e2) Intereses Cobrados por Adelantado a Corto Plazo		
c5) Otros Derechos a Recibir Bienes o Servicios a Corto Plazo			e3) Otros Pasivos Diferidos a Corto Plazo		
d. Inventarios (d=d1+d2+d3+d4+d5)			f. Fondos y Bienes de Terceros en Garantía y/o Administración a Corto Plazo (f=f1+f2+f3+f4+f5+f6)		
d1) Inventario de Mercancías para Venta			f1) Fondos en Garantía a Corto Plazo		
d2) Inventario de Mercancías Terminadas			f2) Fondos en Administración a Corto Plazo		
d3) Inventario de Mercancías en Proceso de Elaboración			f3) Fondos Contingentes a Corto Plazo		
d4) Inventario de Materias Primas, Materiales y Suministros para Producción			f4) Fondos de Fideicomisos, Mandatos y Contratos Análogos a Corto Plazo		
d5) Bienes en Tránsito			f5) Otros Fondos de Terceros en Garantía y/o Administración a Corto Plazo		
e. Almacenes			f6) Valores y Bienes en Garantía a Corto Plazo		

Concepto (c)	2023	31 de diciembre de 2022	Concepto (c)	2023	31 de diciembre de 2022
<b>f. Estimación por Pérdida o Deterioro de Activos Circulantes (f=f1+f2)</b>	-	-	<b>g. Provisiones a Corto Plazo (g=g1+g2+g3)</b>	-	-
f1) Estimaciones para Cuentas Incobrables por Derechos a Recibir Efectivo o Equivalentes	-	-	g1) Provisión para Demandas y Juicios a Corto Plazo	-	-
f2) Estimación por Deterioro de Inventarios	-	-	g2) Provisión para Contingencias a Corto Plazo	-	-
<b>g. Otros Activos Circulantes (g=g1+g2+g3+g4)</b>	-	-	g3) Otras Provisiones a Corto Plazo	-	-
g1) Valores en Garantía	-	-	<b>h. Otros Pasivos a Corto Plazo (h=h1+h2+h3)</b>	-	-
g2) Bienes en Garantía (excluye depósitos de fondos)	-	-	h1) Ingresos por Clasificar	-	-
g3) Bienes Derivados de Embargos, Decomisos, Aseguramientos y Dación en Pago	-	-	h2) Recaudación por Participar	-	-
g4) Adquisición con Fondos de Terceros	-	-	h3) Otros Pasivos Circulantes	-	-
<b>IA. Total de Activos Circulantes (IA = a + b + c + d + e + f + g)</b>	26,123,698.99	7,946,999.54	<b>IIA. Total de Pasivos Circulantes (IIA = a + b + c + d + e + f + g + h)</b>	36,082,264.60	40,236,099.37
<b>Activo No Circulante</b>	-	-	<b>Pasivo No Circulante</b>	-	-
a. Inversiones Financieras a Largo Plazo	-	-	a. Cuentas por Pagar a Largo Plazo	2,868,818.03	2,868,818.03
b. Derechos a Recibir Efectivo o Equivalentes a Largo Plazo	129,947,122.21	129,947,122.21	b. Documentos por Pagar a Largo Plazo	-	-
c. Bienes Inmuebles, Infraestructura y Construcciones en Proceso	35,119,248.53	35,012,515.02	c. Deuda Pública a Largo Plazo	-	-
d. Bienes Muebles	-	-	d. Pasivos Diferidos a Largo Plazo	-	-
e. Activos Intangibles	-	-	e. Fondos y Bienes de Terceros en Garantía y/o en Administración a Largo Plazo	-	-
f. Depreciación, Deterioro y Amortización Acumulada de Bienes	25,354,847.64	25,354,847.64	f. Provisiones a Largo Plazo	-	-
g. Activos Diferidos	-	-	<b>IIIB. Total de Pasivos No Circulantes (IIIB=a + b + c + d + e + f)</b>	2,868,818.03	2,868,818.03
h. Estimación por Pérdida o Deterioro de Activos no Circulantes	-	-	<b>II. Total del Pasivo (II = IIA + IIIB)</b>	38,951,082.63	43,104,917.40
i. Otros Activos no Circulantes	139,711,523.10	139,604,789.59	<b>HACIENDA PÚBLICA/PATRIMONIO</b>	-	-
<b>IB. Total de Activos No Circulantes (IB = a + b + c + d + e + f + g + h + i)</b>	139,711,523.10	139,604,789.59	<b>IIIA. Hacienda Pública/Patrimonio Contribuido (IIIA = a + b + c)</b>	130,585,538.35	130,585,538.35
<b>I. Total del Activo (I = IA + IB)</b>	165,835,222.09	147,551,789.13	a. Aportaciones	638,416.14	638,416.14
			b. Donaciones de Capital	129,947,122.21	129,947,122.21
			c. Actualización de la Hacienda Pública/Patrimonio	-	-
			<b>IIIB. Hacienda Pública/Patrimonio Generado (IIIB = a + b + c + d + e)</b>	3,701,398.89	26,138,666.62
			a. Resultados del Ejercicio (Ahorro/ Desahorro)	26,456,644.83	15,250,921.57
			b. Resultados de Ejercicios Anteriores	124,443,911.81	113,212,367.34
			c. Revalúos	-	-
			d. Reservas	-	-
			e. Rectificaciones de Resultados de Ejercicios Anteriores	154,601,955.53	154,601,955.53
			<b>IIIC. Exceso o Insuficiencia en la Actualización de la Hacienda Pública/Patrimonio (IIIC=a+b)</b>	-	-
			a. Resultado por Posición Monetaria	-	-
			b. Resultado por Tenencia de Activos no Monetarios	-	-
			<b>III. Total Hacienda Pública/Patrimonio (III = IIIA + IIIB + IIIC)</b>	126,884,139.46	104,446,871.73
			<b>IV. Total del Pasivo y Hacienda Pública/Patrimonio (IV =II+III)</b>	165,835,222.09	147,551,789.13

*E. Duraz*

C. Erubiel Durazo Cárdenas  
Director General

*[Signature]*

C.P. Genaro Urias Rodríguez  
Director de Administración y Finanzas

## Comisión del Deporte del Estado de Sonora

## Estado de Actividades

Del 01 de Enero al 30 de Junio de 2023

(Cifras en Pesos)

INFORME TRIMESTRAL: SEGUNDO 2023

	2023	2022
<b>INGRESOS Y OTROS BENEFICIOS</b>		
<b>Ingresos de Gestión</b>	<b>6,360,785.97</b>	<b>8,068,434.78</b>
Impuestos	-	-
Cuotas y Aportaciones de Seguridad Social	-	-
Contribuciones de Mejoras	-	-
Derechos	-	-
Productos	-	-
Aprovechamientos	-	-
Ingresos por Venta de Bienes y Prestación de Servicios	6,360,785.97	8,068,434.78
<b>Participaciones, Aportaciones, Convenios, Incentivos Derivados de la Colaboración Fiscal, Fondos Distintos de Aportaciones, Transferencias, Asignaciones, Subsidios y Subvenciones, y Pensiones y Jubilaciones</b>	<b>101,460,776.55</b>	<b>316,102,289.04</b>
Participaciones, Aportaciones, Convenios, Incentivos Derivados de la Colaboración Fiscal y Fondos Distintos de Aportaciones	-	147,280,000.00
Transferencias, Asignaciones, Subsidios y Subvenciones, y Pensiones y Jubilaciones	101,460,776.55	168,822,289.04
<b>Otros Ingresos y Beneficios</b>	<b>-</b>	<b>-</b>
Ingresos Financieros	-	-
Incremento por Variación de Inventarios	-	-
Disminución del Exceso de Estimaciones por Pérdida o Deterioro u Obsolescencia	-	-
Disminución del Exceso de Provisiones	-	-
Otros Ingresos y Beneficios Varios	-	-
<b>Total de Ingresos y Otros Beneficios</b>	<b>107,821,562.52</b>	<b>324,170,723.82</b>
<b>GASTOS Y OTRAS PÉRDIDAS</b>		
<b>Gastos de Funcionamiento</b>	<b>75,196,384.51</b>	<b>257,849,881.64</b>
Servicios Personales	37,003,029.88	80,829,826.57
Materiales y Suministros	11,859,798.04	53,658,916.20
Servicios Generales	26,333,556.59	123,361,138.87
<b>Transferencias, Asignaciones, Subsidios y Otras Ayudas</b>	<b>6,168,533.18</b>	<b>48,266,173.00</b>
Transferencias Internas y Asignaciones al Sector Público	-	-
Transferencias al Resto del Sector Público	-	-
Subsidios y Subvenciones	-	-
Ayudas Sociales	1,862,037.58	40,289,179.00
Pensiones y Jubilaciones	-	-
Transferencias a Fideicomisos, Mandatos y Contratos Análogos	-	-
Transferencias a la Seguridad Social	-	-
Donativos	-	-
Transferencias al Exterior	4,306,495.60	7,976,994.00
<b>Participaciones y Aportaciones</b>	<b>-</b>	<b>-</b>
Participaciones	-	-
Aportaciones	-	-
Convenios	-	-
<b>Intereses, Comisiones y Otros Gastos de la Deuda Pública</b>	<b>-</b>	<b>-</b>
Intereses de la Deuda Pública	-	-
Comisiones de la Deuda Pública	-	-
Gastos de la Deuda Pública	-	-
Costo por Coberturas	-	-
Apoyos Financieros	-	-
<b>Otros Gastos y Pérdidas Extraordinarias</b>	<b>-</b>	<b>2,803,747.61</b>
Estimaciones, Depreciaciones, Deterioros, Obsolescencia y Amortizaciones	-	2,803,747.61
Provisiones	-	-
Disminución de Inventarios	-	-
Otros Gastos	-	-
<b>Inversión Pública</b>	<b>-</b>	<b>-</b>
Inversión Pública no Capitalizable	-	-
<b>Total de Gastos y Otras Pérdidas</b>	<b>81,364,917.69</b>	<b>308,919,802.25</b>
<b>Resultados del Ejercicio (Ahorro/Desahorro)</b>	<b>26,456,644.83</b>	<b>15,250,921.57</b>

Bajo protesta de decir verdad declaramos que los Estados Financieros y sus Notas, son razonablemente correctos y son responsabilidad del emisor

C.P. Genaro Urías Rodríguez  
Director de Administración y Finanzas

C. Erubiel Durazo Cárdenas  
Director General

Comisión del Deporte del Estado de Sonora  
Estado de Variación en la Hacienda Pública  
Del 01 de Enero al 30 de Junio de 2023

INFORME TRIMESTRAL: SEGUNDO 2023

(Cifras en Pesos)

Concepto	Hacienda Pública / Patrimonio Contribuido	Hacienda Pública / Patrimonio Generado de Ejercicios Anteriores	Hacienda Pública / Patrimonio Generado del Ejercicio	Exceso o Insuficiencia en la Actualización de la Hacienda Pública / Patrimonio	Total
<b>Hacienda Pública / Patrimonio Contribuido Neto de 2022</b>	130,585,538.35				130,585,538.35
Aportaciones	638,416.14				638,416.14
Donaciones de Capital	129,947,122.21				129,947,122.21
Actualización de la Hacienda Pública/Patrimonio					-
<b>Hacienda Pública / Patrimonio Generado Neto de 2022</b>	-	41,389,588.19	15,250,921.57		26,138,666.62
Resultados del Ejercicio (Ahorro/Desahorro)			15,250,921.57		15,250,921.57
Resultados de Ejercicios Anteriores		113,212,367.34			113,212,367.34
Revalúos					-
Reservas					-
Rectificaciones de Resultados de Ejercicios Anteriores		154,601,955.53			154,601,955.53
<b>Exceso o Insuficiencia en la Actualización de la Hacienda Pública / Patrimonio Neto de 2022</b>					-
Resultado por Posición Monetaria					-
Resultado por Tenencia de Activos no Monetarios					-
<b>Hacienda Pública / Patrimonio Neto Final de 2022</b>	130,585,538.35	41,389,588.19	15,250,921.57		104,446,871.73
<b>Cambios en la Hacienda Pública / Patrimonio Contribuido Neto de 2023</b>					-
Aportaciones					-
Donaciones de Capital					-
Actualización de la Hacienda Pública/Patrimonio					-
<b>Variaciones de la Hacienda Pública / Patrimonio Generado Neto de 2023</b>		11,231,544.47	11,205,723.26		22,437,267.73
Resultados del Ejercicio (Ahorro/Desahorro)			26,456,644.83		26,456,644.83
Resultados de Ejercicios Anteriores		11,231,544.47	15,250,921.57		4,019,377.10
Revalúos					-
Reservas					-
Rectificaciones de Resultados de Ejercicios Anteriores					-
<b>Cambios en el Exceso o Insuficiencia en la Actualización de la Hacienda Pública / Patrimonio Neto de 2023</b>					-
Resultado por Posición Monetaria					-
Resultado por Tenencia de Activos no Monetarios					-
<b>Hacienda Pública / Patrimonio Neto Final de 2023</b>	130,585,538.35	30,158,043.72	26,456,644.83		126,884,139.46

Bajo protesta de decir verdad declaramos que los Estados Financieros y sus notas, son razonablemente correctos y son responsabilidad del emisor

C.P. Genaro Urías Rodríguez  
Director de Administración y Finanzas

C. Erubiel Durazo Cárdenas  
Director General


**Comisión del Deporte del Estado de Sonora**  
**Estado de Cambios en la Situación Financiera**  
 Del 01 de Enero al 30 de Junio de 2023  
 (Cifras en Pesos)

**INFORME TRIMESTRAL: SEGUNDO 2023**

	Origen	Aplicación
<b>Activo</b>	<b>0.00</b>	<b>18,283,432.96</b>
<b>Activo Circulante</b>	<b>0.00</b>	<b>18,176,699.45</b>
Efectivo y Equivalentes		16,561,702.41
Derechos a Recibir Efectivo o Equivalentes		1,614,997.04
Derechos a Recibir Bienes o Servicios		
Inventarios		
Almacenes		
Estimación por Pérdida o Deterioro de Activos Circulantes		
Otros Activos Circulantes		
<b>Activo No Circulante</b>	<b>0.00</b>	<b>106,733.51</b>
Inversiones Financieras a Largo Plazo		
Derechos a Recibir Efectivo o Equivalentes a Largo Plazo		
Bienes Inmuebles, Infraestructura y Construcciones en Proceso		
Bienes Muebles		106,733.51
Activos Intangibles		
Depreciación, Deterioro y Amortización Acumulada de Bienes		
Activos Diferidos		
Estimación por Pérdida o Deterioro de Activos no Circulantes		
Otros Activos no Circulantes		
<b>Pasivo</b>	<b>0.00</b>	<b>4,153,834.77</b>
<b>Pasivo Circulante</b>	<b>0.00</b>	<b>4,153,834.77</b>
Cuentas por Pagar a Corto Plazo		4,153,834.77
Documentos por Pagar a Corto Plazo		
Porción a Corto Plazo de la Deuda Pública a Largo Plazo		
Títulos y Valores a Corto Plazo		
Pasivos Diferidos a Corto Plazo		
Fondos y Bienes de Terceros en Garantía y/o Administración a Corto Plazo		
Provisiones a Corto Plazo		
Otros Pasivos a Corto Plazo		
<b>Pasivo No Circulante</b>	<b>0.00</b>	<b>0.00</b>
Cuentas por Pagar a Largo Plazo		
Documentos por Pagar a Largo Plazo		
Deuda Pública a Largo Plazo		
Pasivos Diferidos a Largo Plazo		
Fondos y Bienes de Terceros en Garantía y/o en Administración a Largo Plazo		
Provisiones a Largo Plazo		
<b>HACIENDA PUBLICA/PATRIMONIO</b>	<b>22,437,267.73</b>	<b>0.00</b>
<b>Hacienda Pública/Patrimonio Contribuido</b>	<b>0.00</b>	<b>0.00</b>
Aportaciones		
Donaciones de Capital		
Actualización de la Hacienda Pública/Patrimonio		
<b>Hacienda Pública/Patrimonio Generado</b>	<b>22,437,267.73</b>	<b>0.00</b>
Resultados del Ejercicio (Ahorro/ Desahorro)	11,205,723.26	
Resultados de Ejercicios Anteriores	11,231,544.47	
Revalúos		
Reservas		
Rectificaciones de Resultados de Ejercicios Anteriores		
<b>Excesos o Insuficiencia en la Actualización de la Hacienda Pública/Patrimonio</b>	<b>0.00</b>	<b>0.00</b>
Resultado por Posición Monetaria		
Resultado por Tenencia de Activos no Monetarios		

Bajo protesta de decir verdad declaramos que los Estados Financieros y sus notas, son razonablemente correctos y son responsabilidad del emisor

\_\_\_\_\_  
 C.P. Genaro Urías Rodríguez  
 Director de Administración y Finanzas

  
 C. Erubiel Durazo Cárdenas  
 Director General

Comisión del Deporte del Estado de Sonora

Estado de Flujos de Efectivo

Al 30 de Junio de 2023

(Cifras en Pesos) INFORME TRIMESTRAL: SEGUNDO 2023

Concepto	2023	2022
<b>Flujos de Efectivo de las Actividades de Operación</b>		
<b>Origen</b>		
Impuestos	107,821,562.52	324,170,723.82
Cuotas y Aportaciones de Seguridad Social		
Contribuciones de mejoras		
Derechos		
Productos		
Aprovechamientos		
Ingresos por Venta de Bienes y Prestación de Servicios	6,360,785.97	8,068,434.78
Participaciones, Aportaciones, Convenios, Incentivos Derivados de la Colaboración Fiscal y Fondos Distintos de Aportaciones		
	0.00	147,280,000.00
Transferencias, Asignaciones, Subsidios y Subvenciones, y Pensiones y Jubilaciones	101,460,776.55	168,822,289.04
Otros Orígenes de Operación		
<b>Aplicación</b>	<b>91,153,126.60</b>	<b>306,506,595.50</b>
Servicios Personales	37,003,029.88	79,716,492.04
Materiales y Suministros	11,435,199.35	52,774,693.14
Servicios Generales	25,575,058.92	120,766,815.20
Transferencias Internas y Asignaciones al Sector Público		
Transferencias al resto del Sector Público		
Subsidios y Subvenciones		
Ayudas Sociales		
Pensiones y Jubilaciones	1,351,118.78	39,599,491.79
Transferencias a Fideicomisos, Mandatos y Contratos Análogos		
Transferencias a la Seguridad Social		
Donativos		
Transferencias al Exterior	4,296,495.60	7,966,994.00
Participaciones		
Aportaciones		
Convenios		
Otras Aplicaciones de Operación	11,492,224.07	5,682,109.33
<b>Flujos Netos de Efectivo por Actividades de Operación</b>	<b>16,668,435.92</b>	<b>17,664,128.32</b>
<b>Flujos de Efectivo de las Actividades de Inversión</b>		
<b>Origen</b>	<b>0.00</b>	<b>0.00</b>
Bienes Inmuebles, Infraestructura y Construcciones en Proceso		
Bienes Muebles		
Otros Orígenes de Inversión		
<b>Aplicación</b>	<b>106,733.51</b>	<b>16,058,593.09</b>
Bienes Inmuebles, Infraestructura y Construcciones en Proceso		
Bienes Muebles	106,733.51	16,058,593.09
Otras Aplicaciones de Inversión		
<b>Flujos Netos de Efectivo por Actividades de Inversión</b>	<b>-106,733.51</b>	<b>-16,058,593.09</b>
<b>Flujo de Efectivo de las Actividades de Financiamiento</b>		
<b>Origen</b>	<b>0.00</b>	<b>0.00</b>
Endeudamiento Neto	0.00	0.00
Interno	0.00	0.00
Externo	0.00	0.00
Otros Orígenes de Financiamiento	0.00	0.00
<b>Aplicación</b>	<b>0.00</b>	<b>0.00</b>
Servicios de la Deuda	0.00	0.00
Interno		
Externo		
Otras Aplicaciones de Financiamiento		
<b>Flujos netos de Efectivo por Actividades de Financiamiento</b>	<b>0.00</b>	<b>0.00</b>
<b>Incremento/Disminución Neta en el Efectivo y Equivalentes al Efectivo</b>	<b>16,561,702.41</b>	<b>1,605,535.23</b>
<b>Efectivo y Equivalentes al Efectivo al Inicio del Ejercicio</b>	<b>7,927,583.69</b>	<b>6,322,048.46</b>
<b>Efectivo y Equivalentes al Efectivo al Final del Ejercicio</b>	<b>24,489,286.10</b>	<b>7,927,583.69</b>

Bajo protesta de decir verdad declaramos que los Estados Financieros y sus Notas, son razonablemente correctos y son responsabilidad del emisor

C.P. Genaro Urías Rodríguez  
Director de Administración y Finanzas

C. Erubiel Durazo Cárdenas  
Director General



**Comisión del Deporte del Estado de Sonora**  
**Estado Analítico del Activo**  
 Del 01 de Enero al 30 de Junio de 2023  
 (Cifras en Pesos)

**INFORME TRIMESTRAL: 2023**

Concepto	Saldo Inicial 1	Cargos del Periodo 2	Abonos del Periodo 3	Saldo Final 4 (1+2-3)	Variación del Periodo (4-1)
<b>ACTIVO</b>	<b>147,551,789.13</b>	<b>277,139,893.47</b>	<b>258,856,460.51</b>	<b>165,835,222.09</b>	<b>18,283,432.96</b>
<i>Activo Circulante</i>	<b>7,946,999.54</b>	<b>277,033,159.96</b>	<b>258,856,460.51</b>	<b>26,123,698.99</b>	<b>18,176,699.45</b>
Efectivo y Equivalentes	7,927,583.69	163,997,137.43	147,435,435.02	24,489,286.10	16,561,702.41
Derechos a Recibir Efectivo o Equivalentes	19,415.85	113,036,022.53	111,421,025.49	1,634,412.89	1,614,997.04
Derechos a Recibir Bienes o Servicios				0.00	0.00
Inventarios				0.00	0.00
Almacenes				0.00	0.00
Estimación por Pérdida o Deterioro de Activos Circulantes				0.00	0.00
Otros Activos Circulantes				0.00	0.00
<i>Activo No Circulante</i>	<b>139,604,789.59</b>	<b>106,733.51</b>	<b>0.00</b>	<b>139,711,523.10</b>	<b>106,733.51</b>
Inversiones Financieras a Largo Plazo				0.00	0.00
Derechos a Recibir Efectivo o Equivalentes a Largo Plazo				0.00	0.00
Bienes Inmuebles, Infraestructura y Construcciones en Proceso	129,947,122.21			129,947,122.21	0.00
Bienes Muebles	35,012,515.02	106,733.51		35,119,248.53	106,733.51
Activos Intangibles				0.00	0.00
Depreciación, Deterioro y Amortización Acumulada de Bienes	-25,354,847.64			-25,354,847.64	0.00
Activos Diferidos				0.00	0.00
Estimación por Pérdida o Deterioro de Activos no Circulantes				0.00	0.00
Otros Activos no Circulantes				0.00	0.00

Bajo protesta de decir verdad declaramos que los Estados Financieros y sus Notas, son razonablemente correctos y son responsabilidad del emisor

\_\_\_\_\_  
 C.P. Genaro Urías Rodríguez  
 Director de Administración y Finanzas

\_\_\_\_\_  
 C. Erubiel Durazo Cárdenas  
 Director General

**Comisión del Deporte del Estado de Sonora**  
**Estado Analítico de la Deuda y Otros Pasivos**  
 Del 01 de Enero al 30 de Junio de 2023

(Cifras en Pesos) **INFORME TRIMESTRAL: SEGUNDO 2023**

DENOMINACIÓN DE LAS DEUDAS	MONEDA DE CONTRATACIÓN	INSTITUCIÓN O PAÍS ACREEDOR	SALDO INICIAL DEL PERIODO	SALDO FINAL DEL PERIODO
<b>DEUDA PÚBLICA</b>				
<b>Corto Plazo</b>				
<b>Deuda Interna</b>			0.00	0.00
Instituciones de Crédito			0.00	0.00
Títulos y Valores				
Arrendamientos Financieros				
<b>Deuda Externa</b>			0.00	0.00
Organismos Financieros Internacionales			0.00	
Deuda Bilateral				
Títulos y Valores				
Arrendamientos Financieros				
<i>Subtotal Corto Plazo</i>			0.00	0.00
<b>Largo Plazo</b>				
<b>Deuda Interna</b>			0.00	0.00
Instituciones de Crédito				
Títulos y Valores				
Arrendamientos Financieros				
<b>Deuda Externa</b>			0.00	0.00
Organismos Financieros Internacionales				
Deuda Bilateral				
Títulos y Valores				
Arrendamientos Financieros				
<i>Subtotal Largo Plazo</i>			0.00	0.00
Otros Pasivos			43,104,917.40	38,951,082.63
<b>Total Deuda y Otros Pasivos</b>			<b>43,104,917.40</b>	<b>38,951,082.63</b>

Bajo protesta de decir verdad declaramos que los Estados Financieros y sus Notas, son razonablemente correctos y son responsabilidad del emisor

\_\_\_\_\_  
 C.P. Genaro Urías Rodríguez  
 Director de Administración y Finanzas

\_\_\_\_\_  
 C. Erubiel Durazo Cárdenas  
 Director General

Comisión del Deporte del Estado de Sonora  
Informe Analítico de la Deuda Pública y Otros Pasivos - LDF  
Del 01 de Enero al 30 de Junio de 2023

INFORME TRIMESTRAL: SEGUNDO 2023

(PESOS)

Denominación de la Deuda Pública y Otros Pasivos (c)	Saldo al 31 de diciembre de 2022 (d)	Disposiciones del Periodo (e)	Amortizaciones del Periodo (f)	Revaluaciones, Reclasificaciones y Otros Ajustes (g)	Saldo Final del Periodo (h) h=d+e-f+g	Pago de Intereses del Periodo (i)	Pago de Comisiones y demás costos asociados durante el Periodo (j)
<b>1. Deuda Pública (1=A+B)</b>							
<b>A. Corto Plazo (A=a1+a2+a3)</b>							
a1) Instituciones de Crédito							
a2) Títulos y Valores							
a3) Arrendamientos Financieros							
<b>B. Largo Plazo (B=b1+b2+b3)</b>							
b1) Instituciones de Crédito							
b2) Títulos y Valores							
b3) Arrendamientos Financieros							
<b>2. Otros Pasivos</b>	43,104,917.40				38,951,082.63		
<b>3. Total de la Deuda Pública y Otros Pasivos (3=1+2)</b>	43,104,917.40				38,951,082.63		
<b>4. Deuda Contingente 1 (informativo)</b>							
A. Deuda Contingente 1							
B. Deuda Contingente 2							
C. Deuda Contingente XX							
<b>5. Valor de Instrumentos Bono Cupón Cero 2 (informativo)</b>							
A. Instrumento Bono Cupón Cero 1							
B. Instrumento Bono Cupón Cero 2							
C. Instrumento Bono Cupón Cero XX							

Se refiere a cualquier financiamiento sin fuente o garantía de pago definida, que sea asumida de manera solidaria o subsidiaria por las Entidades Federativas con sus Municipios, organismos descentralizados y empresas de participación estatal mayoritaria y fideicomisos, locales o municipales, y por los Municipios con sus respectivos organismos descentralizados y empresas de participación municipal mayoritaria.

Se refiere al valor del Bono Cupón Cero que respalda el pago de los créditos asociados al mismo (Activo).

Obligaciones a Corto Plazo (k)	Monto Contratado (l)	Plazo Pactado (m)	Tasa de Interés (n)	Comisiones y Costos Relacionados (o)	Tasa Efectiva (p)
<b>6. Obligaciones a Corto Plazo (informativo)</b>					
A. Crédito 1					
B. Crédito 2					
C. Crédito XX					

C.P. Genaro Urías Rodríguez  
Director de Administración y Finanzas

C. Erubiel Durazo Cárdenas  
Director General

**Comisión del Deporte del Estado de Sonora**  
**Informe Analítico de Obligaciones Diferentes de Financiamientos – LDF**  
**Del 01 de Enero al 30 de Junio de 2023**

**INFORME TRIMESTRAL: SEGUNDO 2023**

(PESOS)

Denominación de las Obligaciones Diferentes de Financiamiento (c)	Fecha del Contrato (d)	Fecha de inicio de operación del proyecto (e)	Fecha de vencimiento (f)	Monto de la inversión pactado (g)	Plazo pactado (h)	Monto promedio mensual del pago de la contraprestación (i)	Monto promedio mensual del pago de la contraprestación correspondiente al pago de inversión (j)	Monto pagado de la inversión actualizado al XX de XXXXXX de 2023 (k)	Monto pagado de la inversión actualizado al XX de XXXXXX de 2023 (l)	Saldo pendiente por pagar de la inversión al XX de XXXXXX de 2023 (m = g - l)
<b>A. Asociaciones Público Privadas (APP's) (A=a+b+c+d)</b>										
a) APP 1										
b) APP 2										
c) APP 3										
d) APP XX										
<b>B. Otros Instrumentos (B=a+b+c+d)</b>										
a) Otro Instrumento 1										
b) Otro Instrumento 2										
c) Otro Instrumento 3										
d) Otro Instrumento XX										
<b>C. Total de Obligaciones Diferentes de Financiamiento (C=A+B)</b>										

\_\_\_\_\_  
**C.P. Genaro Urías Rodríguez**  
 Director de Administración y Finanzas

\_\_\_\_\_  
**C. Erubiel Durazo Cárdenas**  
 Director General

**Comisión del Deporte del Estado de Sonora**  
**Informe Analítico de Obligaciones Diferentes de Financiamientos – LDF**  
 Del 01 de Enero al 30 de Junio de 2023

**INFORME TRIMESTRAL: SEGUNDO 2023**

(PESOS)

Denominación de las Obligaciones Diferentes de Financiamiento (c)	Fecha del Contrato (d)	Fecha de inicio de operación del proyecto (e)	Fecha de vencimiento (f)	Monto de la inversión pactado (g)	Plazo pactado (h)	Monto promedio mensual del pago de la contraprestación (i)	Monto promedio mensual del pago correspondiente al pago de inversión (j)	Monto pagado de la inversión actualizado al XX de XXXXXX de 2023 (l)	Monto pagado de la inversión al XX de XXXXXX de 2023 (k)	Saldo pendiente por pagar de la inversión al XX de XXXXXX de 2022 (m = g - l)
<b>A. Asociaciones Público Privadas (APP's) (A=a+b+c+d)</b>										
a) APP 1										
b) APP 2										
c) APP 3										
d) APP XX										
<b>B. Otros Instrumentos (B=a+b+c+d)</b>										
a) Otro Instrumento 1										
b) Otro Instrumento 2										
c) Otro Instrumento 3										
d) Otro Instrumento XX										
<b>C. Total de Obligaciones Diferentes de Financiamiento (C=A+B)</b>										

\_\_\_\_\_  
 C.P. Genaro Uriás Rodríguez  
 Director de Administración y Finanzas

*E Durazo*  
 \_\_\_\_\_  
 C. Erubiel Durazo Cárdenas  
 Director General

Comisión del Deporte del Estado de Sonora  
Informe sobre Pasivos Contingentes  
Al 30 de Junio de 2023

INFORME TRIMESTRAL: SEGUNDO 2023

A Corto Plazo


"En cumplimiento a lo dispuesto en los artículos 46, fracción I, inciso d, y 52 de la Ley General de Contabilidad Gubernamental, y de conformidad con lo establecido en el capítulo VII, numeral III, inciso g) del Manual de Contabilidad Gubernamental emitido por el CONAC, el ente público informa lo siguiente:"

Cuenta	Concepto	Importe
7110-06-00022	Actzn Ej 2022 Pasivos Por Contingencias Laborales	\$30,695,691.96
7120-06-00022	Actzn Ej 2022 Pasivos Por Contingencias Laborales	\$30,695,691.96

A Largo Plazo

Bajo protesta de decir verdad declaramos que los Estados Financieros y sus Notas, son razonablemente correctos y son responsabilidad del emisor

  
C.P. Genaro Urias Rodriguez  
Director de Administración y Finanzas

  
C. Erubiel Durazo Cardenas  
Director General

COMISION DEL DEPORTE DEL ESTADO DE SONORA  
NOTAS A LOS ESTADOS FINANCIEROS  
AL 30 DE JUNIO DE 2023  
(CIFRAS EN PESOS)  
b) NOTAS DE DESGLOSE

ETCA-I-12

INFORME TRIMESTRAL: SEGUNDO 2023

I) NOTAS AL ESTADO DE ACTIVIDADES

**INGRESOS Y OTROS BENEFICIOS**

**1. INGRESOS Y OTROS BENEFICIOS (SUBSIDIOS / INGRESOS DE GESTION)**

	Saldo al 30/Jun/2023	Saldo al 31/Dic/2022
Participaciones, Aportaciones, Convenios, Incentivos Derivados de la Colaboración Fiscal, Fondos Distintos de Aportaciones (Ingreso Federal)	0.00	147,280,000.00
Transferencias, Asignaciones, Subsidios y Subvenciones Pensiones y Jubilaciones(Ingreso Estatal)	101,460,776.55	168,822,289.04
Ingresos por Venta de Bienes y Prestación de Servicios (Ingresos de Gestión)	6,360,785.97	8,068,434.78
<b>Total Ingresos y Otros beneficios</b>	<b>107,821,562.52</b>	<b>324,170,723.82</b>

-Participaciones, Aportaciones, Convenios, Incentivos Derivados de la Colaboración Fiscal, Fondos Distintos de Aportaciones (Ingreso Federal) se integra:

	Saldo al 30/Jun/2023	Saldo al 31/Dic/2022
Ingreso Federal Extraordinario (Convenio Conade Mundial Sub-23 de Beisbol)	0.00	0.00
Ingreso Federal Extraordinario (Premio Estatal Deporte 2021)	0.00	0.00
Ingreso Federal Nacionales CONADE 2022	0.00	78,780,000.00
Ingreso Federal Educación Física de Excelencia 2022	0.00	9,000,000.00
Ingreso Federal Programa Paranales CONADE 2022	0.00	28,500,000.00
Ingreso Federal Programa Juegos y Deportes Autoctonos CONADE 2022	0.00	4,000,000.00
Ingreso Federal GO WBSC U15 Baseball World Cup 2022	0.00	19,700,000.00
Ingreso Federal Programa WBSC U15 Baseball World Cup-2 2022	0.00	3,300,000.00
Ingreso Federal Programa Educación física de excelencia 2022- BTED Sonora.	0.00	4,000,000.00
<b>Total Ingresos por Subsidio Federal</b>	<b>\$0.00</b>	<b>\$147,280,000.00</b>

En póliza de Ingreso PI-9 con fecha 24/May/2022 se registraron ingresos por \$78,780,000.00 en cuenta 01185002633 BBVA Bancomer Nacionales Conade 2022, que corresponden a Recursos Federales, derivados del Convenio de Apoyo Financiero para Nacionales CONADE2022, en el cual la Comisión Nacional de Cultura Física y Deporte (CONADE) otorga para gastos de organización y desarrollo del Evento Deportivo "Nacionales Conade 2022" subselección Sonora, de acuerdo con el calendario de competencias (del 03 de junio de 2022 al 26 de julio de 2022 de las 13 disciplinas deportivas: Triatlón, Fútbol, Tiro con Arco, Judo, Tenis de Mesa, Atletismo, Rugby Siete, Escalada Deportiva, Levantamiento de Pesas, Aguas Abiertas, Softbol, Handball y Gimnasia de Trampolín).

En póliza de Ingreso PI-13 con fecha 30/May/2022 se registraron ingresos por \$9,000,000.00 en cuenta 0118502595 BBVA Bancomer Escuela Beisbol "Educación Física de Excelencia", que corresponden a Recurso Federales, derivados del Convenio de Colaboración y Apoyo Financiero de Recursos Públicos Federales de Carácter Extraordinario y No Regularizables, para llevar a cabo en el ejercicio fiscal 2022 el proyecto "Operación del Bachillerato Tecnológico de Educación y Promoción Deportiva con especialidad en Béisbol, en el Estado de Sonora.

En póliza de Ingreso Póliza I00123 con fecha 26/Ago/2022 se registraron ingresos por \$28,500,000.00 en cuenta 0119082603 BBVA Bancomer, Programa Paranales (Paralimpiada) CONADE 2022 que corresponden a Recurso Federal.

En póliza de Ingreso Póliza I00128 con fecha 26/Ago/2022 se registraron ingresos por \$4,000,000.00 en cuenta 0119082565 BBVA Bancomer, Programa XXIII Encuentro Nacional Juegos y Deportes Autoctonos CONADE 2022 que corresponden a Recurso Federal.

En póliza de Ingreso Póliza I00142 con fecha 02/Sep/2022 se registraron ingresos por \$19,700,000.00 en cuenta 0119082646 BBVA Bancomer, Programa GO WBSC U15 Baseball World Cup 2022, que corresponden a Recurso Federal.

En póliza de Ingreso Póliza I00145 con fecha 14/Sep/2022 se registraron ingresos por \$3,300,000.00 en cuenta 0119167560 BBVA Bancomer, Programa WBSC U-15 Baseball World Cup-2 2022, que corresponden a Recurso Federal.

En póliza de Ingreso PI-15 con fecha 30/Sep/2021 se registraron ingresos por \$22,000,000.00 en cuenta 0117524676 Bancomer (fecha apertura 17sep2021), que corresponden a Recursos Federales, derivados del Convenio de Coordinación y Colaboración con la Comisión Nacional de Cultura Física y Deporte (CONADE), para gastos operativos al desarrollo del Programa denominado CONADE Sonora 2021-Calidad del evento denominado "Mundial Sub-23 de Beisbol con sede en Hermosillo y Ciudad Obregón, Sonora, dicha cuenta bancaria fue cancelada el 02 de marzo de 2022.

En póliza de Ingreso Póliza I00215 con fecha 30/Dic/2022 se registraron ingresos por \$4,000,000.00 en cuenta 0118502595 BBVA Bancomer, Programa Educación física de excelencia 2022- BTED Sonora.

En póliza de Ingreso PI-12 con fecha 26/Nov/2021 se registraron ingresos por \$110,000 en cuenta 0117751664 Bancomer (fecha apertura 27oct2021), que corresponden a Recurso Federales Extraordinario CONADE Sonora 2021 Premio Estatal del Deporte 2021, dicha cuenta bancaria fue cancelada el 31 de enero de 2022.

-Aportaciones/Transferencias/Asignaciones/Subsidios/Subvenciones Pensiones y Jubilaciones(Subsidio Estatal) se integran :

	Saldo al 30/Jun/2022	Saldo al 31/Dic/2022
Subsidio Gasto de Operación	18,166,723.30	29,922,060.00
Subsidio Estatal para Nóminas	29,920,934.00	65,725,760.43
Subsidio Extraordinario	53,373,119.25	69,987,255.61
Ingresos Ejercicios Anteriores	0.00	3,187,213.00
<b>Total Ingresos por Subsidio Estatal</b>	<b>\$101,460,776.55</b>	<b>\$168,822,289.04</b>

**COMISION DEL DEPORTE DEL ESTADO DE SONORA**  
**NOTAS A LOS ESTADOS FINANCIEROS**  
**AL 30 DE JUNIO DE 2023**  
**(CIFRAS EN PESOS)**

ETCA-I-12

**INFORME TRIMESTRAL: SEGUNDO 2023**

En póliza de ingreso I-00222 con fecha 31/dic/2022 para cuenta pública 2022 se registraron productos financieros por \$0.01 de la cuenta bancaria 0118502595 Programa Educación física de excelencia.

En póliza de ingreso I-00111 con fecha 22/05/2023 se registro Ingreso de OP1900012683 \$1,200,000.00 Elaboración de Proyecto para la Obra Construcción del Campo Beisbol Adaptado UD-Noroeste Hermosillo oficio de autorización SH-ED-23-051 04/abr/2023, cuenta bancaria 0120312290 BbvaBancomer.

En póliza de ingreso I-00112 con fecha 22/05/2023 se registro Ingreso de OP1900012680 \$362,048.79 Elaboración de Proyecto para la obra Rehabilitación y Equipamiento Estadio Mundialistas Hermosillenses en Hermosillo oficio de autorización SH-ED-23-049 31/Mar/2023, cuenta bancaria 0120312355 BbvaBancomer.

En póliza de ingreso I-00113 con fecha 22/05/2023 se registro Ingreso de OP1900012675 \$859,409.93; Elaboración de Proyectos para las obras : \$419,658.95 Adecuación y Equipamiento de Campo de Beisbol Luis Encinas Jhonson en Agua Prieta, Sonora y \$439,750.98 Rehabilitación y Equipamiento Pista Atletismo en Unidad Deportiva de Empalme, Sonora Oficio de autorización SH-ED-23-050 03/abr/2023, Cuenta bancaria 0120312339 Bbva Bancomer.

En póliza de ingreso I-00143 con fecha 28/06/2023 se registro Ingreso de OP19000016626 \$110,276.28 Elaboración de Proyectos para la obra Construcción de Cancha Multifuncional en San Pedro, Ures, Sonora, Oficio de Autorización SH-23-106 22/may/2023, Cuenta bancaria 0120502359 BbvaBancomer.

**-Subsidio Estatal Extraordinario \$53,373,119.25 y \$69,987,255.61 se integran:**

Fecha	Tipo de Ingreso	Concepto	SALDO 30/Jun/2023	SALDO 31/Dic/2022
09/May/2022	INGRESO	PI-2 GTO OP JGOS. CONADE2022 ETAPAS ESTATAL Y MACRO REGIONAL OP-1900000997\$15,000,000		15,000,000.00
03/Jun/2022	INGRESO	PI-1 ETAPA REGIONAL Y NACIONAL OP-1900012263 \$13,000,000 .		13,000,000.00
15/Jul/2022	INGRESO	PI-7 INGRESO RECURSO EXTRAORDINARIO JGOS. NACIONAL CONADE2022 OP-1900015851 \$5,212,160.		5,212,160.00
19/Jul/2022	INGRESO	PI-8 INGRESO RECURSO EXTRAORDINARIO JGOS. NACIONAL CONADE2022 OP-1900015669 \$7,000,000.		7,000,000.00
08/Ago/2022	INGRESO	PI-118 INGRESO RECURSO EXTRAORDINARIO JGOS. NACIONAL CONADE2022 OP-1900019871 \$8,000,000.		8,000,000.00
		SUMAN RECURSOS EXTRAORDINARIOS ESTATAL JGOS NACIONALES CONADE (ESTATAL, MACRO REGIONAL Y NACIONAL2022		48,212,160.00
13/Jun/2022	INGRESO	5 INGRESO REC. EXTRAOR SEGURO VIDA ZONIA TOYOS DURAN OP-1900012935 \$1,669,962.70 .		1,669,962.70
25/Abr/2022	INGRESO	PI-5 INGRESO GTO OP. MEDIO MARATON RIO SONORA EVENTO ABR/22 OP-1900007874 \$1,000,000 .		1,000,000.00
13/May/2022	INGRESO	PI-8 INGRESO EXTRAORDINARIO P/ PAGO DE BECAS OP-19000010760 \$1,526,000.		1,526,000.00
Ago/Sep/2022	INGRESO	Varias INGRESO EXTRAORDINARIO DIFUSION Y PUBLICIDAD DE LOS PROGRAMAS QUE ESTA ENTIDAD REALIZA, MISMA QUE ES EJECUTADA POR LA COORDINACION GENERAL DEL SISTEMA ESTATAL DE COMUNICACION SOCIAL		11,313,254.57
01/Dic/2022	INGRESO	PI-0202 INGRESO EXTRAORDINARIO P/PAGO GTOS OPERACION ENE A AGO2022		1,914,058.00
15/Dic/2022	INGRESO	PI-0209 INGRESO EXTRAORDINARIO P/PAGO BECAS POR DESEMPEÑO DEPORTIVO MESES AGO A DIC2022		3,322,000.00
30/Dic/2022	DIARIO	PD-02700 SUBSIDIO EXTRAORDINARIO ISSSTESON EJERCICIO 2022		1,029,820.34
17/Mar/2023	DIARIO	I00052 INGRESO ESTATAL EXTRAORDINARIO PARA GASTOS DE OPERACION DE LOS JUEGOS NACIONALES CONADE ETAPAS ESTATAL Y REGIONAL 2023 OP-19000005150 \$12,000,000	12,000,000.00	
14/Abr/2023	INGRESO	I00081 INGRESO OP1900007557 \$11,500,000 RECURSO EXTRAORDINARIO P/GASTOS DE OPERACION DE LOS JUEGOS NACIONALES CONADE EN SU ETAPA REGIONAL Y PREPARATIVOS ETAPA NACIONAL (2023).	11,500,000.00	
22Abr/2023	INGRESO	I00083 INGRESO C OP1900008077 \$1,404,000 RECURSO EXTRAORDINARIO P/GASTOS DE OPERACION DEL PROGRAMA BTED 2023.	1,404,000.00	
15/May/2023	INGRESO	I00105 INGRESO DE OP1900012039 \$1,323,586 SEGURO DE CESAR FRANCISCO RUBIO LOPEZ .	1,323,586.00	
22/Jun/2023	INGRESO	I00134 INGRESO OP1900015733 \$12,723,400 RECURSO EXTRAORDINARIO P/GASTOS DE OPERACION EN EL DESARROLLO DE LOS JUEGOS NACIONALES CONADE EN SU ETAPA NACIONAL .	12,723,400.00	
23/Jun/2023	INGRESO	I00136 INGRESO OP1900015749 \$5,215,068 RECURSO EXTRAORDINARIO P/GASTOS DEL CONV. COLAB. DEL PLAN DE JUSTICIA YAQUI EN MATERIA DE PROGRS. DEPORTIVOS.	5,215,068.00	
30/Jun/2023	INGRESO	I00144 INGRESO EXTRAORDINARIO P/PAGO DE BECAS POR MERITO DEPORTIVO RETROACTIVO DE ENERO A JUNIO DE 2023 OP1900018171	7,610,500.00	
30/Jun/2023	DIARIO	D01260 1900014898 (PAGO DE PROVEEDORES DE COMUNICACION)	34,800.00	
30/Jun/2023	DIARIO	D01260 1900015559 (PAGO DE PROVEEDORES DE COMUNICACION)	250,000.00	
30/Jun/2023	DIARIO	D01260 1900015574 (PAGO DE PROVEEDORES DE COMUNICACION)	81,045.57	
30/Jun/2023	DIARIO	D01260 1900014864 (PAGO DE PROVEEDORES DE COMUNICACION)	15,080.00	
30/Jun/2023	DIARIO	D01260 1900014919 (PAGO DE PROVEEDORES DE COMUNICACION)	15,000.00	
30/Jun/2023	DIARIO	D01260 1900015119 (PAGO DE PROVEEDORES DE COMUNICACION)	11,475.00	
30/Jun/2023	DIARIO	D01260 1900014661 (PAGO DE PROVEEDORES DE COMUNICACION)	119,688.80	
30/Jun/2023	DIARIO	D01260 1900014918 (PAGO DE PROVEEDORES DE COMUNICACION)	15,000.01	
30/Jun/2023	DIARIO	D01260 1900015228 (PAGO DE PROVEEDORES DE COMUNICACION)	200,000.00	
30/Jun/2023	DIARIO	D01260 1900015250 (PAGO DE PROVEEDORES DE COMUNICACION)	14,838.37	
30/Jun/2023	DIARIO	D01260 1900015358 (PAGO DE PROVEEDORES DE COMUNICACION)	63,800.00	
30/Jun/2023	DIARIO	D01260 1900015360 (PAGO DE PROVEEDORES DE COMUNICACION)	11,475.00	
30/Jun/2023	DIARIO	D01260 1900015476 (PAGO DE PROVEEDORES DE COMUNICACION)	290,000.00	
30/Jun/2023	DIARIO	D01260 1900015478 (PAGO DE PROVEEDORES DE COMUNICACION)	46,400.00	
30/Jun/2023	DIARIO	D01260 1900015554 (PAGO DE PROVEEDORES DE COMUNICACION)	87,696.00	
30/Jun/2023	DIARIO	D01260 1900016336 (PAGO DE PROVEEDORES DE COMUNICACION)	328,666.50	
30/Jun/2023	DIARIO	D01260 1900015038 (PAGO DE PROVEEDORES DE COMUNICACION)	11,600.00	
		<b>TOTAL SUBSIDIO ESTATAL EXTRAORDINARIO</b>	<b>53,373,119.25</b>	<b>69,987,255.61</b>



COMISION DEL DEPORTE DEL ESTADO DE SONORA  
NOTAS A LOS ESTADOS FINANCIEROS  
AL 30 DE JUNIO DE 2023  
(CIFRAS EN PESOS)

ETCA-I-12

INFORME TRIMESTRAL: SEGUNDO 2023

-Los Ingresos de Ejercicios Anteriores por \$0.00 y \$3,187,213.00 (2022) se integran:

Fecha	Tipo de Ingreso	Ingreso	Concepto	SALDO 30/Jun/2023	SALDO 31/Dic/2022
Ene/2021	Ingreso	2 (Depósito) / PD-61 FEB2021	OP1900034329 Gto Operativo DepósitoPI-2 Ene21/PD-61 Feb21		
31/Ene/2022	Ingreso	7 (Depósito)	OP1900021653 \$2,500,000.00 JULIO/2021 GTOS OPERACION	0.00	1,400,000.00
31/Ene/2022	Ingreso	8 (Depósito)	OP1900024652 \$376,223 JULIO/2021 GTOS OPERACION	0.00	376,223.00
11 /Ene/ 2022	Ingreso	1 (Depósito)	OP1900035355 \$310,990 DIC/2021 GTOS OPERACION	0.00	310,990.00
21/Jun/2022	Ingreso	8 (Depósito) Resto	OP1900021653 \$2,500,000.00 JULIO/2021 GTOS OPERACION	0.00	1,100,000.00
<b>Total Ingresos de Ejercicios Anteriores</b>				<b>0.00</b>	<b>3,187,213.00</b>

- Ingresos por Venta de Bienes y Prestación de Servicios (Ingresos de Gestión) se integran:

Ingresos por Venta de Bienes y Prestación de Servicios (Ingr.Gestión)	Saldo al 30/Jun/2023	Saldo al 31/Dic/2022
	6,360,785.97	8,068,434.78

- Los Ingresos por Venta de Bienes y Prestación de Servicios corresponden a Ingresos generados de las Instalaciones deportivas los cuales se integran:

	Saldo al 30/Jun/2023	Saldo al 31/Dic/2022
Alberca Heroes de Caborca	2,847,380.14	3,613,066.43
Alberca Ana Guevara	1,197,545.00	2,104,475.00
Gimnasia ( CUM )	292,517.50	398,630.00
Gimnasia Trampolín	240,130.00	127,555.00
Ajedrez	1,800.00	0.00
Ingreso por Convenio Codeson/Alcoholes	1,266,979.90	1,734,266.09
Ingresos de Medicina Deportiva	1,050.00	0.00
Ingresos por Limpieza y Seguridad de Eventos	483,420.00	0.00
Productos Financieros	29,963.43	52,351.67
Otros Ingresos		36,701.76
Sanciones y Descuentos en Nomina		1,388.83
<b>Total Ingresos por Venta de Bienes y Prestación de Servicios</b>	<b>6,360,785.97</b>	<b>8,068,434.78</b>

En el ejercicio 2023 y 2022 se reactivó la actividad deportiva de las diferentes disciplinas deportivas en las instalaciones al público en general, ya que a partir de marzo 2020 hubo disminución de los Ingresos que fue derivado de la pandemia COVID-19, el Gobierno del Estado se vio en la necesidad de priorizar las actividades en la población dando solo preferencia a actividades esenciales con la finalidad de evitar el tránsito de personas en lugares públicos a efecto de minimizar la propagación de contagio en la población sonorense, por lo tanto se cancelaron de actividades deportiva tanto para atletas de alto rendimiento como para el público en general, por tal motivo se dejaron de percibir ingresos de las diferentes instalaciones deportivas, tal situación afectó los ingresos y los gastos de la Entidad y en el ejercicio 2021 se reactivó lentamente la actividad deportiva de los atletas de alto rendimiento para su participación en los Juegos Nacionales Conade 2021)

**GASTOS Y OTRAS PÉRDIDAS**

**1.GASTOS Y OTRAS PÉRDIDAS**

	Saldo al 30/Jun/2023	Saldo al 31/Dic/2022
Servicios Personales	37,003,029.88	80,829,826.57
Materiales y Suministros	11,859,798.04	53,658,916.20
Servicios Generales	26,333,556.59	123,361,138.87
Ayudas Sociales	1,862,037.58	40,289,179.00
Transferencias al Exterior	4,306,495.60	7,976,994.00
Estimaciones, Depreciaciones, Deterioros, Obsolescencia y Amortización	0.00	2,803,747.61
<b>Total de Egresos</b>	<b>81,364,917.69</b>	<b>308,919,802.25</b>

- Los egresos 2023 corresponden a la aplicación de los recursos que son transacciones efectivamente realizadas y que correspondan a fines propios de CODESON( Sueldos de Nóminas de personal de base y confianza, prestaciones y deducciones derivadas nóminas, pago de entrenadores, concentraciones y eventos deportivos, becas deportivas , apoyos de fomento deportivo, gastos de derivados de la operación como servicios de agua, energía eléctrica, teléfono, mantenimientos, gastos de infraestructura deportiva, materiales deportivos, utiles de oficina, servicio de alimentación de atletas, pasajes aereos y terrestres, gastos necesarios de la operación y del personal que se encuentra en comisión para cubrir gastos de las diferentes disciplinas deportivas de los atletas de la Delegación de Selección Sonora que estan participando en los Juegos Nacionales Conade 2023 en la Etapa Estatal, Regional y Macrorregional y Nacional, por mencionar algunas ciudades en las que se estan llevando a cabo como en Hermosillo, Cajeme,Guaymas, Nogales y Caborca, Sonora / Saltillo y Torreón Coahuila / Chihuahua, Chihuahua / San Luis Potosí, S.L.P. / Durango, Durango / Culiacan, Sinaloa / Monterrey, N.L. / Mazatlán, Sinaloa / Zacatecas, Zacatecas / La Paz y Tijuana B.C, Villahermosa, Tabasco, Guadalajara, Jalisco ) ; y Eventos deportivos donde participan atletas de la Selección Sonora de las diferentes disciplinas deportivas( Campeonatos, concentraciones, clasificatorios y eventos deportivos).

**COMISION DEL DEPORTE DEL ESTADO DE SONORA**  
**NOTAS A LOS ESTADOS FINANCIEROS**  
**AL 30 DE JUNIO DE 2023**  
**(CIFRAS EN PESOS)**

ETCA-I-12

**INFORME TRIMESTRAL: SEGUNDO 2023**

- Los egresos del ejercicio 2022 corresponden a la aplicación de los recursos que son transacciones efectivamente realizadas y que correspondan a fines propios de CODESON( Sueldos de nóminas de personal de base y confianza, prestaciones y deducciones derivadas nóminas, pago de entrenadores, concentraciones y eventos deportivos, becas deportivas , apoyos de fomento deportivo, gastos de derivados de la operación como servicios de agua, energía eléctrica, teléfono, mantenimientos, gastos de infraestructura deportiva, materiales deportivos, útiles de oficina, servicio de alimentación de atletas, pasajes aéreos y terrestres, -Gastos de Juegos Nacionales Conade 2022 (igual en 2022) en etapa Estatal, Regional, Nacional (Nuestros atletas de la selección Sonora asisten a las sedes donde están las disciplinas deportivas que no están en la sede Sonora) -Gastos de Evento Deportivo Nacionales Conade 2022 siendo Sonora una de las 5 sedes (las otras sedes son Jalisco, Baja California Sur, Baja California Norte y Sinaloa) para recibir atletas de varios Estados de la República Mexicana de acuerdo al calendario del 03 de Junio de 2022 al 26 de Julio de 2022, de las 13 disciplinas deportivas: Triatlón, Fútbol, Tiro con Arco, Judo, Tenis de Mesa, Atletismo, Rugby Siete, Escalada Deportiva, Levantamiento de Pesas, Aguas Abiertas, Softbol, Handball y Gimnasia de Trampolín; el catálogo de gastos de hospedaje, alimentación, hidratación, transportación, uniformes, logística del evento, ceremonias de premiación, requerimientos técnicos, arrendamiento de instalaciones deportivas, procesamiento de resultados, promoción y difusión, primeros auxilios, seguros de accidentes personales y de vida para deportistas, entrenadores, equipo multidisciplinario y personal debidamente acreditado, servicios profesionales técnicos, reuniones de trabajo del Comité organizador previo al evento, durante el evento, juntas previas, implementos para protocolo Covid, Pago del uno al millar. Gastos de WBSC SUB 15 CUP 2022 Y CUP-2 2002, Gastos de XXIII Encuentro Nacional de Juegos y Deportes Autóctonos y Tradicionales en Hermosillo, Sonora y Evento Deportivo Paranales Conade 2022.

- La Variación de los Gastos y otras pérdidas entre la Cuenta Pública 2022 y IV Trimestre de 2022 se integran:

	IVTrim2022 Egresos	Cuenta Pública 2022 Egresos	Variación de Egresos
Servicios Personales	82,422,426.88	80,829,826.57	-1,592,600.31
Materiales y Suministros	53,910,649.04	53,658,916.20	-251,732.84
Servicios Generales	123,552,028.97	123,361,138.87	-190,890.10
Ayudas Sociales	40,336,755.09	40,289,179.00	-47,576.09
Transferencias al Exterior	7,976,994.00	7,976,994.00	0.00
Estimaciones, Depreciaciones	0.00	2,803,747.61	2,803,747.61
<b>Total Egresos</b>	<b>308,198,853.98</b>	<b>308,919,802.25</b>	<b>720,948.27</b>

La Variación de los gastos y otras pérdidas entre la Cuenta Pública 2022 y IV Trimestre de 2022 corresponden registros de gastos, reclasificaciones y cancelaciones de provisiones de gastos, depreciaciones, nóminas según pólizas D02702, D02703, D02704, D02705, D02706, D02707, D02709, D02710, D02711, D02712, D02713, D027014, D02715, D02716, D02717, D02718, D02719, D02732 y D02734 de fecha 31/Dic/2022. (Para cuenta pública 2022 se registraron pólizas de diario D02702 a la D02735 y de ingreso I0222, de fecha 31/Dic/2022 B572)

II) NOTAS AL ESTADO DE SITUACION FINANCIERA

**ACTIVO**

**1. EFECTIVO Y EQUIVALENTES**

	Saldo al 30/Jun/2023	Saldo al 31/Dic/2022
Efectivo (Caja)	15,000.00	15,000.00
Bancos/Tesorería (Bancos)	24,474,286.10	7,912,583.69
<b>Total Efectivo y equivalentes</b>	<b>\$24,489,286.10</b>	<b>\$7,927,583.69</b>

Caja en el ejercicio 2023 está destinada a cubrir gastos menores propios de la operación de CODESON, se maneja 1 fondo fijo en efectivo por \$15,000.00, con apertura en Enero de 2023 en póliza de diario D00025 con fecha 12 de Enero de 2023 comprobado en póliza D01275 en Junio 2023, actualmente la nueva persona encargada del fondo fijo se apertura en Póliza D00750 el 03/may/2023 por \$15,000.00

Caja en el ejercicio 2022 está destinada a cubrir gastos menores propios de la operación de CODESON, se maneja 1 fondo fijo en efectivo por \$15,000.00, con apertura en Enero de 2022 en póliza de diario 5 con fecha 04 de Enero de 2022, con depósito en D00025 de fecha 12 de Enero de 2023.

Bancos representa el efectivo disponible propiedad de CODESON para cubrir los compromisos propios de la operación y está integrada por cuentas de cheques Banco Banamex ( 6 ) y Bancomer( 15 ) y HSBC ( 1 ) en dichas cuentas son para el Gasto operativo, nóminas, Juegos Nacionales Conade2022, premio estatal del deporte 2021, eventos deportivos e ingresos propios (son las cuentas con movimientos relacionada a la nota de Ingresos). En las instituciones bancarias se tramitaron las bajas y altas de firmas de las cuentas bancarias, derivado de los cambios de titulares de Codeson, por el nuevo sexenio a partir del 13/Sep/2021.

En póliza de ingreso I-00111 con fecha 22/05/2023 se registro Ingreso de OP1900012683 \$1,200,000.00 Elaboración de Proyecto para la Obra Construcción del Campo Beisbol Adaptado UD-Noroeste Hermosillo oficina de autorización SH-ED-23-051 04/abr/2023, cuenta bancaria 0120312290 BbvaBancomer.

En póliza de ingreso I-00112 con fecha 22/05/2023 se registro Ingreso de OP1900012680 \$362,048.79 Elaboración de Proyecto para la obra Rehabilitación y Equipamiento Estadio Mundialistas Hermosillenses en Hermosillo oficina de autorización SH-ED-23-049 31/Mar/2023, cuenta bancaria 0120312355 BbvaBancomer.

En póliza de ingreso I-00113 con fecha 22/05/2023 se registro Ingreso de OP1900012675 \$859,409.93; Elaboración de Proyectos para la obras : \$419,658.95 Adecuación y Equipamiento de Campo de Beisbol Luis Encinas Jhonson en Agua Prieta, Sonora y \$439,750.98 Rehabilitación y Equipamiento Pista Atletismo en Unidad Deportiva de Empalme, Sonora Oficina de autorización SH-ED-23-050 03/abr/2023, Cuenta bancaria 0120312339 Bbva Bancomer.

En póliza de ingreso I-00143 con fecha 28/06/2023 se registro Ingreso de OP19000016626 \$110,276.28 Elaboración de Proyectos para la obra Construcción de Cancha Multifuncional en San Pedro, Ures, Sonora, Oficina de Autorización SH-23-106 22/may/2023, Cuenta bancaria 0120502359 BbvaBancomer.

En póliza de Ingreso I-00052 con fecha 17/Ene/2023 se registraron ingresos segun Orden de Pago 19000005150 por \$12,000,000.00 en cuenta 70021955890 Banamex, que corresponden a Recursos Estatales extraordinarios para Gastos de Operación de los Juegos Nacionales CONADE en la etapa Estatal y Regional 2023.

**COMISION DEL DEPORTE DEL ESTADO DE SONORA**  
**NOTAS A LOS ESTADOS FINANCIEROS**  
**AL 30 DE JUNIO DE 2023**  
**(CIFRAS EN PESOS)**

ETCA-I-12

**INFORME TRIMESTRAL: SEGUNDO 2023**

En póliza de Ingreso PI-9 con fecha 24/May/2022 se registraron ingresos por \$78,780,000.00 en cuenta 01185002633 Bancomer Nacionales Conade 2022, que corresponden a Recursos Federales, derivados del Convenio de Apoyo Financiero para Nacionales CONADE2022, en el cual la Comisión Nacional de Cultura Física y Deporte (CONADE) otorga para gastos de organización y desarrollo del Evento Deportivo "Nacionales Conade 2022" subselección Sonora. De acuerdo con el calendario de competencias (del 03 de junio de 2022 al 26 de julio de 2022 de las 13 disciplinas deportivas: Triatlón, Fútbol, Tiro con Arco, Judo, Tenis de Mesa, Atletismo, Rugby Siete, Escalada Deportiva, Levantamiento de Pesas, Aguas Abiertas, Softbol, Handball y Gimnasia de Trampolín).

En póliza de Ingreso PI-13 con fecha 30/May/2022 se registraron ingresos por \$9,000,000.00 en cuenta 0118502595 Bancomer Escuela Beisbol "Educación Física de Excelencia", que corresponden a Recursos Federales, derivados del Convenio de Colaboración y Apoyo Financiero de Recursos Públicos Federales de Carácter Extraordinario y No Regularizables, para llevar a cabo en el ejercicio fiscal 2022 el proyecto "Operación del Bachillerato Tecnológico de Educación y Promoción Deportiva con especialidad en Béisbol, en el Estado de Sonora.

En póliza de Ingreso PI-1 con fecha 03/Jun/2022 se registraron ingresos por \$13,000,000.00 en cuenta 70021955890 Banamex, que corresponden a Recursos Estatales extraordinarios de la etapa Regional y Nacional de los juegos Nacionales Conade 2022.

En póliza de Ingreso Póliza I00123 con fecha 26/Ago/2022 se registraron ingresos por \$28,500,000.00 en cuenta 0119082603 BBVA Bancomer, Programa Paranales (Paralimpiada) CONADE 2022 que corresponden a Recurso Federal.

En póliza de Ingreso Póliza I00128 con fecha 26/Ago/2022 se registraron ingresos por \$4,000,000.00 en cuenta 0119082565 BBVA Bancomer, Programa XXIII Encuentro Nacional Juegos y Deportes Autoctonos CONADE 2022 que corresponden a Recurso Federal.

En póliza de Ingreso Póliza I00142 con fecha 02/Sep/2022 se registraron ingresos por \$19,700,000.00 en cuenta 0119082646 BBVA Bancomer, Programa GO WBSC U15 Baseball World Cup 2022, que corresponden a Recurso Federal.

En póliza de Ingreso Póliza I00145 con fecha 14/Sep/2022 se registraron ingresos por \$3,300,000.00 en cuenta 0119167560 BBVA Bancomer, Programa WBSC U-15 Baseball World Cup-2 2022, que corresponden a Recurso Federal.

En póliza de Ingreso Póliza I00215 con fecha 30/Dic/2022 se registraron ingresos por \$4,000,000.00 en cuenta 0118502595 BBVA Bancomer, Programa Educación física de excelencia 2022-BTED Sonora.

En póliza de Ingreso PI-15 con fecha 30/Sep/2021 se registraron ingresos por \$22,000,000.00 en cuenta 0117524676 Bancomer (fecha apertura 17sep2021), que corresponden a Recursos Federales, derivados del Convenio de Coordinación y Colaboración con la Comisión Nacional de Cultura Física y Deporte (CONADE), para gastos operativos al desarrollo del Programa denominado CONADE Sonora 2021-Calidad del evento denominado "Mundial Sub-23 de Beisbol con sede en Hermosillo y Ciudad Obregón, Sonora, dicha cuenta bancaria fue cancelada el 02 de marzo de 2022.

En póliza de Ingreso PI-12 con fecha 26/Nov/2021 se registraron ingresos por \$110,000 en cuenta 0117751664 Bancomer (fecha apertura 27oct2021), que corresponden a Recurso Federales Extraordinario CONADE Sonora 2021 Premio Estatal del Deporte 2021, dicha cuenta bancaria fue cancelada el 31 de enero de 2022.

En póliza de ingreso I-00222 con fecha 31/dic/2022 para cuenta pública 2022 se registraron productos financieros por \$0.01 de la cuenta bancaria 0118502595 Programa Educación física de excelencia.

**2. DERECHOS A RECIBIR EFECTIVO O EQUIVALENTE Y BIENES O SERVICIOS A RECIBIR**

	Saldo al 30/Jun/2023	Saldo al 31/Dic/2022
Deudores Diversos por cobrar a corto plazo	1,623,569.57	15,431.67
Otros derechos a recibir efectivo o equivalentes (Subsidio al Empleo)	10,843.32	3,984.18
<b>Total Derechos a Recibir Efectivo o Equivalentes</b>	<b>\$1,634,412.89</b>	<b>\$19,415.85</b>

A continuación se hace una desagregación por su vencimiento en días de los Derechos a recibir Efectivo o Equivalentes :

20	Derechos a Recibir Efectivo o Equivalentes con Vencimiento a 90 días	1,315,963.56
9	Derechos a Recibir Efectivo o Equivalentes con Vencimiento a 180 días	309,849.33
3	Derechos a Recibir Efectivo o Equivalente con Vencimiento menor o igual a 365 días	8,600.00
0	Derechos a Recibir Efectivo o Equivalente con Vencimiento mayor a 365 días	0.00
	<b>Total Derechos a Recibir Efectivo o Equivalente con Vencimiento a días</b>	<b>\$1,634,412.89</b>

Deudores diversos este rubro representa principalmente los gastos por comprobar al personal que labora en CODESON para cubrir gastos necesarios de la operación y del personal que se encuentra en comisión para cubrir gastos (y boletos de avión) de las diferentes disciplinas deportivas de los atletas de la Delegación de Selección Sonora que están participando en los Juegos Nacionales Conade 2023 en la Etapa Estatal, Regional y Macroregional (En Hermosillo, Cajeme, Guaymas, Nogales y Caborca, Sonora / Saltillo y Torreón Coahuila / Chihuahua, Chihuahua / San Luis Potosí, S.L.P. / Durango, Durango / Culiacán, Sinaloa / Monterrey, N.L. / Mazatlán, Sinaloa / Zacatecas, Zacatecas / La Paz y Tijuana B.C., Tabasco, Guadalajara, Nayarit); y eventos deportivos de las diferentes disciplinas deportivas (Campeonatos, concentraciones, clasificatorios y eventos deportivos).

Subsidio al empleo es un apoyo a los trabajadores en nómina, este beneficio que por ley debe pagarle el patrón al trabajador.

- La Variación de los Derechos a Recibir Efectivo o Equivalentes entre la Cuenta Pública 2022 y IV Trimestre de 2022 se integran:

	IVTrim2022 Egresos	Cuenta Pública 2022 Egresos	Variación de Egresos
Deudores Diversos por cobrar a corto plazo	153,346.18	15,431.67	-137,914.51
Otros derechos a recibir efectivo o equivalentes (Subsidio al Empleo)	3,984.18	3,984.18	0.00
<b>Total Derechos a Recibir Efectivo o Equivalentes</b>	<b>157,330.36</b>	<b>19,415.85</b>	<b>-137,914.51</b>

COMISION DEL DEPORTE DEL ESTADO DE SONORA  
NOTAS A LOS ESTADOS FINANCIEROS  
AL 30 DE JUNIO DE 2023  
(CIFRAS EN PESOS)

ETCA-I-12

INFORME TRIMESTRAL: SEGUNDO 2023

La Variación de los Derechos a Recibir Efectivo o Equivalentes entre la Cuenta Pública 2022 y IV Trimestre de 2022 corresponden a comprobaciones de gastos registradas para cuenta pública 2022 en pólizas de diario D02710 \$4,440.41 / D02711 \$1,630.00 / D02712 \$5,552.00 / D02713 \$43,477.59 / D02714 \$71,872.20 / D02732 \$6,942.31 y D02734 \$4,000.00 con fecha 31/Dic/2022.

**3. BIENES MUEBLES E INMUEBLES, CONSTRUCCIONES EN PROCESO Y DEPRECIACION**

Cuenta Pública	Activo Fijo al 31/Dic/2022	Adquisiciones	Otros actual bien inmueble y bajas	Depreciación (-)	Activo Fijo al 30/Jun/2023
Mobiliario y Equipo de Administración	3,092,835.78	98,442.24			3,191,278.02
Mobiliario y Equipo Educacional y Recreativo	26,563,952.45				26,563,952.45
Equipo e Instrumental Médico y de Laboratorio	1,066,112.78				1,066,112.78
Maquinaria, Otros Equipo y Herramientas	3,912,514.01	8,291.27			3,920,805.28
Vehículos y Equipo de Transporte	377,100.00				377,100.00
<b>Total Bienes Muebles</b>	<b>35,012,515.02</b>	<b>106,733.51</b>	<b>0.00</b>	<b>0.00</b>	<b>35,119,248.53</b>
Inmuebles	129,947,122.21	0.00			129,947,122.21
<b>Total Bienes Inmuebles, Infraest. y Construc Proceso</b>	<b>129,947,122.21</b>	<b>0.00</b>	<b>0.00</b>	<b>0.00</b>	<b>129,947,122.21</b>
<b>Depreciación Acum Inmuebles</b>	<b>-8,204,794.65</b>				<b>-8,204,794.65</b>
Depreciación Acum Equipo Transporte	-377,099.92				-377,099.92
Depreciación Acum Mobiliario y Equipo de Admon.	-2,981,081.03				-2,981,081.03
Depreciación Acum Mob y Eq Educacional y Recreación	-11,168,222.51				-11,168,222.51
Depreciación Acum Eq e Instr Médico y de Lab.	-619,112.89				-619,112.89
Depreciación Acum Maquinaria, Otros Eq y Herramientas	-2,004,536.64				-2,004,536.64
<b>Total Depreciación de Bienes Muebles</b>	<b>-17,150,052.99</b>	<b>0.00</b>	<b>0.00</b>	<b>0.00</b>	<b>-17,150,052.99</b>
<b>Total Depreciación Bienes Muebles e Inmuebles</b>	<b>-25,354,847.64</b>	<b>0.00</b>	<b>0.00</b>	<b>0.00</b>	<b>-25,354,847.64</b>
<b>Total Activo Fijo</b>	<b>139,604,789.59</b>	<b>106,733.51</b>	<b>0.00</b>	<b>0.00</b>	<b>139,711,523.10</b>

-Las Adquisiciones de activo fijo de Enero a Junio de 2023 por \$106,733.51 se integran:

Mobiliario y Equipo de Administración / Mobiliario / F-158 Equipo de Lavandería p/ Bachillerato Tecnológico y Promoción Deportiva Hermosillo y Obregón Saar Tecnologías de la Información OP19932 (D00845) 18/may/2023).	69,486.32
Mobiliario y Equipo de Administración / Mobiliario / F-157 Equipo de Pantallas LED P/ BTED Saar Tecnologías de la Información (D00846) OP19933 18/may/2023).	28,955.92
Maquinaria, Otros Eq. y Herramientas / Maquinaria y Eq. Industrial / F-96001 Hidrolavadora PAA Uso Gral. de Limpieza de Instalaciones y Eq. de Refrigeración UD-Noroeste / Gradillas Motoimplementos, SA CV OP-20328 (D001048 07/Jun/2023).B409	8,291.27
<b>Total Bienes Muebles</b>	<b>106,733.51</b>

-Las Adquisiciones de activo fijo de Enero a Diciembre de 2022 por \$16,198,918.29 se integran:

Mobiliario y Equipo de Administración / Bienes informáticos / Multifuncional Canon Imageclass Fact.952 Guillermo Villanueva Barba (PD-58 (D080877) 03/Jun/2022).	8,584.00
Mobiliario y Equipo de Administración / Bienes informáticos / Laptop area cum Fact.380 Huerta Lechuga Rigoberto (PD-8 (D01236) 01/Jul/2022).	32,480.00
Mobiliario y Equipo de Administración / Equipo de administración / Enmicadora p/centro operativo Jgos Autoctonos F.10045 José AntLópez Franco (D02048 26/Sep/2022).	7,534.20
Mobiliario y Equipo Educacional y Recreativo / Cámaras Fotográfica y Video / Cámara Fotográfica para comunicación social (PD-32 02/Jun/2022).	17,289.30
Mobiliario y Equipo Educacional y Recreativo / Aparatos deportivos / 1 Pistola de aire Morini para tiro deportivo. Uso en Entrenamientos (PD-180 29/Mar/2022).	80,388.00
Mobiliario y Equipo Educacional y Recreativo / Aparatos deportivos / Rifle Tiro Deportivo Nacionales Conade2022 (PD-81 16/May/2022).	83,520.00
Mobiliario y Equipo Educacional y Recreativo / Aparatos deportivos / Colchonetas c/forro lona ahulada Disciplina Escalada Deportiva Nacionales (PD-21 01/Jun/2022).	135,720.00
Equipo e Instrumental Medico y de Laboratorio/ Equipo Médico y de Laboratorio en Nacionales CONADE 2022 (PD-114 10/Jun/2022).	353,065.72
Equipo e Instrumental Medico y de Laboratorio/ Valvula Reguladora en Tubería Alberca Guevara F.3000219515 Riego Moderno (PD-2040 23/Sep/2022).	6,207.76
Maquinaria, Otros Equipo y Herramientas / Motobomba Fosa Olimpica Héroes de Caborca Punto H2O, SA CV (PD-11 (D00400) 04/Abr/2022).	62,148.06
Maquinaria, Otros Equipo y Herramientas / Clorador Aut. Hayward Cap 13.5kg Rep Alberca H.Caborca Punto H2O, SA CV (PD-91/D00910 08/Jun/2022).	29,302.20
Maquinaria, Otros Equipo y Herramientas / Motobomba Storm 20HP 208-230/440V Alberca CaborcaF.1554 Punto H2O, SA CV(PD-91/D00910 08/Jun/2022).	58,877.10
Maquinaria, Otros Equipo y Herramientas / Compresor Invotech HerméticoAire Acondicionado Dir Admva F.58014Refrigas N(PD-332 /D01143 28/Jun/2022).	16,251.60
Maquinaria, Otros Equipo y Herramientas / Podadora de Gasolina / UD Noroeste F.89824 Gradillas Motoimplementos, SA CV(D01917 05/Sep/2022).	10,850.00
Maquinaria, Otros Equipo y Herramientas / 6 Abanicos Industriales Eurus/Instalaciones Nacionales F.384 Kale Fans America, SA CV (PD01449 16/Jul/2022).	951,292.80
Maquinaria, Otros Equipo y Herramientas / Cooler KT20 UD Ana Gabriela Guevara F.3255 Climovil, SA CV(PD001882 01/Sep/2022).	18,899.00
Mobiliario y Equipo Educacional y Recreativo / Equipos y Aparatos Audiovisuales / OP16946 Martínez Alvarez Rafael Ernesto (PD-02218 03/Nov/2022).	17,600.00
Mobiliario y Equipo Educacional y Recreativo / Aparatos Deportivos / Fact.116 y 114 Columbus Sport (PD-2542 30/Nov/2022).	9,281,932.56
Mobiliario y Equipo Educacional y Recreativo / Aparatos Deportivos / Fact. 115 y 118 Columbus Sport (PD-2543 30/Nov/2022).	1,642,536.79
Mobiliario y Equipo Educacional y Recreativo / Aparatos Deportivos / Fact. 117 Columbus Sport (PD-2544 30/Nov/2022).	3,244,108.20
Mobiliario y Equipo Educacional y Recreativo / Otro Mobiliario y Equipo Educacional y Recreativo / Plataforma de Lanzamiento Paraatletismo (PD-02672 30/Dic/2022).	66,555.00
Mobiliario y Equipo Educacional y Recreativo / Otro Mobiliario y Equipo Educacional y Recreativo / Adecuación de Bancp p/ powerlifting Paranacional (PD-02672 30/Dic/2022).	66,236.00
Maquinaria, Otros Equipo y Herramientas / Maquinaria Equipo/ OP17519 Myers, S.A. C.V. (PD-02404 24/Nov/2022).	7,540.00
<b>Total Bienes Muebles</b>	<b>16,198,918.29</b>

-En Bienes Muebles / Maquinaria, Otros Equipo y Herramientas / Maquinaria y equipo, la variación entre la cuenta pública 2022 corresponde reclasificación por cancelación de pasivo en póliza de diario D02709 de fecha 31/dic/2022 para cuenta pública2022 por \$1,690.40 según OP15684 de Póliza de diario D01719 05Ago2022.

COMISION DEL DEPORTE DEL ESTADO DE SONORA  
NOTAS A LOS ESTADOS FINANCIEROS  
AL 30 DE JUNIO DE 2023  
(CIFRAS EN PESOS)

ETCA-I-12

INFORME TRIMESTRAL: SEGUNDO 2023

Inmuebles al 31 de Diciembre de 2022 por \$129,947,122.21, la variación de la cuenta pública 2022 y el IV Trimestre 2022 corresponde a la actualización de Bienes Inmuebles por \$13,165,889.66 que se registro al valor catastral la Unidad Ana Gabriela Guevara por \$129,947,122.21 corresponde a que se registro al valor catastral la Unidad Ana Gabriela Guevara (Certificado de Valor Catastral de fecha 18 de Enero de 2023 Folio 150,179 H. Ayuntamiento Hillo.) que tenía valor catastral por 116,781,232.55 (aumento \$13,165,889.66) en póliza para cuenta pública PD-2708 de fecha 31/Dic/2022 .

Inmuebles al 31 de Diciembre de 2021 por \$116,781,232.55 corresponde a que se registro al valor catastral la Unidad Ana Gabriela Guevara (Certificado de Valor Catastral de fecha 04 de Enero de 2022) que tenía valor catastral por \$101,167,064.11 (aumento \$15,614,168.44) en póliza PD-102 de fecha 31/Dic/2021.

Inmuebles al 31 de Diciembre de 2020 por \$101,167,064.11 corresponde a que se registro al valor catastral la Unidad Ana Gabriela Guevara (Certificado de Valor Catastral de fecha 02 de Diciembre de 2020) que tenía valor catastral por \$97,949,036.65 (aumento \$3,218,027.46) en póliza PD-105 de fecha 31/Dic/2020.

- Inmuebles al 31 de Diciembre de 2019 por \$97,949,036.65 corresponde a que se registro al valor catastral la Unidad Ana Gabriela Guevara (Certificado de Valor Catastral de fecha 17 de Diciembre de 2019) que tenía valor catastral por \$95,290,432.69 (aumento \$2,443,036.27) en PD-48 31/Dic/2019. ( En póliza de Diario 3019 31/Dic/2016 se registró el Inmueble Ana Gabriela Guevara (Polifuncional) en el Activo Fijo por un importe \$88,839,130.30 , el cual es propiedad de esta Comisión y no se había reconocido contablemente), en PD-53 16Jun2017 se registro complementario al valor catastral de la Unidad Ana Gabriela Guevara por \$2,451,302.39 PD-53 16Jun2017 quedando a valor catastral por \$91,290,432.69, en PD-98 31/Dic/2018 se registro el complementario al valor catastral la Unidad Ana Gabriela Guevara (Certificado de Valor Catastral de fecha 18 de Diciembre de 2018) por \$4,215,567.69 quedando \$95,290,432.69.

-Se registro depreciación por \$2,713,978.78 de los diferentes rubros de bienes muebles e inmuebles en póliza de diario 111 de fecha 31/dic/2021.

-En Depreciación la variación de la cuenta pública 2022 y el IV Trimestre de 2022 de las cuentas de Depreciación:

	IV Trimestre 2022	Cuenta Pública 2022	Variación
Depreciación Acum Inmuebles	6,726,341.12	8,204,794.65	1,478,453.53
Depreciación de las cuentas de Muebles	15,824,758.91	17,150,052.99	1,325,294.08
Total Depreciación de Bienes Muebles e Inmuebles	22,551,100.03	25,354,847.64	2,803,747.61

-En Depreciación de Bienes muebles e Inmuebles, la variación entre la cuenta pública 2022 y cuarto trimestre 2022 corresponde registros de depreciación en póliza de diario D02707 de fecha 31/dic/2022 para cuenta pública 2022 por cada uno de los rubros de bienes (integración detallada en el cuadro de bienes muebles e inmuebles).

Guía de Vida Útil Estimada y Porcentajes de Depreciación"

CONCEPTO	Años de vida útil	% de depreciación anual
<b>BIENES MUEBLES</b>		
<b>Mobiliario y Equipo de Administración</b>		
Muebles de Oficina y Estantería	10	10
Muebles, Excepto De Oficina Y Estantería	10	10
Equipo de Cómputo y de Tecnologías de la Información	3	33.3
Otros Mobiliarios y Equipos de Administración	10	10
<b>Mobiliario y Equipo Educacional y Recreativo</b>		
Equipos y Aparatos Audiovisuales	3	33.3
Aparatos Deportivos	5	20
Cámaras Fotográficas y de Video	3	33.3
Otro Mobiliario y Equipo Educacional y Recreativo	5	20
<b>Equipo e Instrumental Médico y de Laboratorio</b>		
Equipo Médico y de Laboratorio	5	20
Instrumental Médico y de Laboratorio	5	20
<b>Equipo de Transporte</b>		
Automóviles y Equipo Terrestre	5	20
Carrocerías y Remolques	5	20
Otros Equipos de Transporte	5	20
<b>Maquinaria, Otros Equipos y Herramientas</b>		
Maquinaria y Equipo de Construcción	10	10
Sistemas de Aire Acondicionado, Calefacción y de Refrigeración Industrial y Comercial	10	10
Equipo de Comunicación y Telecomunicación	10	10
Equipos de Generación Eléctrica, Aparatos y Accesorios Eléctricos	10	10
Herramientas y Máquinas-Herramienta	10	10
Otros Equipos	10	10

**PASIVOS**

**1. PASIVOS CIRCULANTES Y NO CIRCULANTES**

PASIVOS CIRCULANTES	Saldo al 30/Jun/2023	Saldo al 31/Dic/2022
Cuentas por Pagar a corto plazo pasivos circulantes	36,082,264.50	40,236,099.37
<b>Total Pasivos Circulantes</b>	<b>\$36,082,264.50</b>	<b>\$40,236,099.37</b>

A continuación se hace una desagregación por su vencimiento en días de las cuentas por pagar al 30 de Junio de 2023:

47	Cuentas por pagar con Vencimiento a 90 días	4,573,978.45
5	Cuentas por pagar con Vencimiento a 180 días	34,743.45

COMISION DEL DEPORTE DEL ESTADO DE SONORA  
NOTAS A LOS ESTADOS FINANCIEROS  
AL 30 DE JUNIO DE 2023  
(CIFRAS EN PESOS)

ETCA-I-12

INFORME TRIMESTRAL: SEGUNDO 2023

12	Cuentas por pagar con Vencimiento menor o igual a 365 días	249,913.57
129	Cuentas por pagar con Vencimiento mayor a 365 días	31,223,629.13
	Cuentas por pagar con Vencimiento a días	\$36,082,264.60

-Estas cuentas por pagar son pasivos reales y representan obligaciones de CODESON a proveedores de bienes adquiridos y servicios prestados del gasto de operación y de los Juegos Nacionales Conade 2023 (estatales, regionales, macroregional y nacionales), evento deportivo Nacionales Conade 2022 Subsede Sonora, juegos autoctonos 2022 y evento deportivo Paranales 2022 (proveedores de bienes y servicios de pasajes aéreos, pasajes terrestres, pasajes marítimos, uniformes, logísticas, material deportivo, material de limpieza, químicos de albercas, hidratación, pruebas covid y otros), becas y eventos deportivos de las diferentes disciplinas deportivas, escuela de beisbol así como eventos y concentraciones deportivas, provisión de nóminas, deducciones y aportaciones, retenciones, contribuciones por pagar de salarios, ( respectos a los saldos de las cuentas por pagar la mayor parte corresponden a saldos de ejercicios anteriores y 2015 como saldo de contratistas por obras, proveedores de bienes y servicios e lsssteson que incluyen el saldo con vencimiento mayor a 365 días).

-Durante el período de enero a junio de 2023, se efectuaron pagos de adeudos del ejercicio 2022 que fueron generados con el saldo disponible en bancos al 31 de Diciembre de 2022.

-En presente ejercicio se efectuaron Reintegros a la Tesorería de la Federación según póliza de diario D00068 26Ene2023 \$418.00 de la Cta.2646 Bancomer WBSC Sub15 Baseball 2022 / D00136 09Feb2023 \$56.00 Cta.7560 Bancomer WBSC Baseball World Cup 2022 y D00389 17Mar2023 \$2,914,921.95 de la Cta.2595 Bancomer Escuela de Beisbol, son reintegros de cuentas federales 2022.

-En el presente ejercicio se efectuó pago al proveedor de Transportación terrestre de Atletas por un importe de \$1,014,304.00 de pasivos del ejercicio 2022.

-En el presente ejercicio se efectuaron pagos por pasivos del ejercicio 2022 por mencionar algunos como Transportación Aérea de Atletas, por químicos mantenimientos albercas polifuncional y Héroes de Caborca, copiadoras, material de limpieza y papelería, ambulancias, hospedajes, gas de alberca.

-En el ejercicio 2022 se hicieron pagos de Finiquitos de Nómina y de personal que falleció.

-En el ejercicio 2022 se hicieron pagos de ejercicios anteriores a Hoteles Colonial, S.A. de C.V. por un importe de \$196,874.46 saldo de pasivo del ejercicio 2015, por motivo de la necesidad del servicio de hospedaje, por el evento deportivo Nacional Conade 2022 subsede Estado de Sonora.

-En el ejercicio 2022 pagos del ejercicios anteriores a Super Gas, S.A. de C.V. por un importe de \$62,095.35 saldo de pasivo del ejercicio 2019, por motivo de la necesidad de gas LP para el funcionamiento de las albercas.

- La Variación de las cuentas por pagar entre la Cuenta Pública 2022 y IV Trimestre de 2022 se integran:

	IVTrim2022 Egresos	Cuenta Pública 2022 Egresos	Variación de Egresos
Cuentas por Pagar a corto plazo pasivos circulantes	40,343,118.92	40,236,099.37	-107,019.55
<b>Total Pasivos Circulantes</b>	<b>40,343,118.92</b>	<b>40,236,099.37</b>	<b>-107,019.55</b>

La Variación de las cuentas por pagar entre la Cuenta Pública 2022 y IV Trimestre de 2022 corresponden registros de gastos, reclasificaciones y cancelaciones de provisiones (Servicios personales por pagar a corto plazo, proveedores por pagar a corto plazo, retenciones y contribuciones por pagar) para cuenta pública 2022 en pólizas de diario D02702 - 988,604.71 / D02704 -804,092 / D02704 197,723.00 D02706 2,374.30 / D02703 -275,111.00 / D02709 1,690.00 / D02711 1,630.00 / D02712 1,127.00 / D02713 3,419.00, 12414.00, 726.00, 4873.00, 1,620.00 y 20,425.03 / D02714 \$3,632.18, 23,080.50, 17,701.60, 482.00, 9,096.50, 17,879.42 / D02715 -16,344.40, -4,152.80 / D02716 -24,671.25 / D02717 -206,688.80, -39,353.00 / D02718 -8,819.00 / D02719 -7087.60 / D02732 6,942.31 y D02734 4,000.00 / D02703 -47,576.09 / D02705 197,723 / D02706 2,374.30 con fecha 31/Dic/2022. (en algunas pólizas son cargo y abono a los pasivos, se mencionan los importes para identificar dicha póliza).

Cuenta Pública	Saldo al 30/Jun/2023	Saldo al 31/Dic/2022
Cuentas por Pagar a Largo Plazo Pasivo No Circulante	2,868,818.03	2,868,818.03
<b>Total Pasivos No Circulante</b>	<b>\$2,868,818.03</b>	<b>\$2,868,818.03</b>

Acreedores Diversos Largo Plazo se integra:

Deuda a largo plazo al 31/Dic/2015	\$1,268,818.03
Porción circulante 31dic2015 (Reclasifico el saldo a largo plazo según PD18 30/Nov/2016)	1,600,000.00
Deuda a largo plazo	<b>\$2,868,818.03</b>

Este adeudo proviene de un apoyo financiero otorgado por la Secretaría de Hacienda Estatal, el 12 de noviembre de 2009 por un importe de \$8,000,000.00, destinado para cubrir compromisos con ciertos acreedores; pagadero en amortizaciones mensuales, no se pactó el pago de intereses.

A continuación se hace una desagregación por su vencimiento en días de las cuentas por pagar :

1 Cuentas por Pagar con Vencimiento mayor a 365 días	\$ 2,868,818.03
--	-----------------

**III) NOTAS AL ESTADO DE VARIACION EN LA HACIENDA PÚBLICA**

**HACIENDA PUBLICA / PATRIMONIO**

	Saldo al 30/Jun/2023	Saldo al 31/Dic/2022
Aportaciones / Patrimonio adquirido	638,416.14	638,416.14
Donaciones de Capital /Patrimonio Donado	129,947,122.21	129,947,122.21
<b>Total Hacienda Pública / Patrimonio Contribuido</b>	<b>130,585,538.35</b>	<b>130,585,538.35</b>
Resultados de Ejercicios Anteriores	124,443,911.81	113,212,367.34
Rectificaciones de Resultados de Ejercicios Ants.	-154,601,955.53	-154,601,955.53
Resultados del ejercicio ( Ahorro / Desahorro )	26,456,644.83	15,250,921.57
<b>Total Hacienda Pública / Patrimonio Generado</b>	<b>-3,701,398.89</b>	<b>-26,138,666.62</b>
<b>Total Hacienda Pública / Patrimonio</b>	<b>\$126,884,139.46</b>	<b>\$104,446,871.73</b>

COMISION DEL DEPORTE DEL ESTADO DE SONORA  
NOTAS A LOS ESTADOS FINANCIEROS  
AL 30 DE JUNIO DE 2023  
(CIFRAS EN PESOS)

ETCA-I-12

INFORME TRIMESTRAL: SEGUNDO 2023

- A continuación se integran los diferentes rubros y variaciones del Patrimonio:

Hacienda Pública /Patrimonio Contribuido/Aportaciones se integra:

Patrimonio adquirido al 31/Dic/2015	22,642,742.02
Menos:	
Variación de patrimonio adquirido para informe del IV Trimestre 2016	-4,928,327.68
Variación de patrimonio adquirido para informe de Cuenta Pública 2016	-7,837.25
<b>Total Variación de Patrimonio adquirido</b>	<b>-4,936,164.93</b>
Cancelación de Patrimonio PD-3024 31/Dic/2016	-15,088,471.88
<b>Patrimonio Contribuido al 31/Dic/2016</b>	<b>2,618,105.21</b>
Variación de Enero a Diciembre de 2017(Bajas de Activo Fijo)	-1,536,463.62
<b>Patrimonio Contribuido al 31/Dic/2017</b>	<b>1,081,641.59</b>
Variación de Enero a Diciembre de 2018	-
<b>Patrimonio Contribuido al 31/Dic/2018</b>	<b>1,081,641.59</b>
Variación de Enero a Diciembre de 2018	-
<b>Patrimonio Contribuido al 31/Dic/2019</b>	<b>1,081,641.59</b>
Variación de Patrimonio Adquirido Enero a Diciembre de 2020	-
<b>Patrimonio Contribuido al 31/Dic/2020</b>	<b>1,081,641.59</b>
Variación de Patrimonio Adquirido Enero a Diciembre de 2021	443,225.45
<b>Patrimonio Contribuido al 31/Dic/2021</b>	<b>638,416.14</b>
Variación de Patrimonio Adquirido Enero a Diciembre de 2022 cuenta pública	0.00
<b>Patrimonio Contribuido al 31/Dic/2022</b>	<b>638,416.14</b>
Variación de Patrimonio Adquirido Enero a Junio de 2023	0.00
<b>Patrimonio Contribuido al 30 de Junio de 2023</b>	<b>638,416.14</b>

No hubo variaciones en el ejercicio 2022 de cuenta pública y IV trimestre 2022.

-Se registro baja de activo fijo en los diferentes rubros que suman \$443,225.45 (afectando rubros activos fijos depreciación, patrimonio, y resultados de ejercicios anteriores):

31/Mar/2021	Diario	75	Baja de Bienes Muebles fuera de funcionamiento según acuerdo de Junta directiva JD/III/8/2020 y su afectación a resultados de ejercicios anteriores según acuerdo JD/11/6/2021 de acta 2a. sesión ordinaria de Junta Directiva de fecha 26/May/2021.	443,225.45
-------------	--------	----	--	------------

Hacienda Pública /Patrimonio Contribuido / Donaciones de Capital se integra:

Patrimonio Donado al 31/Dic/2015	189,892,181.28
Menos:	
Variación de patrimonio donado para informe del IV Trimestre 2016	-14,635,759.10
Variación de patrimonio donado para informe de Cuenta Pública 2016	-86,417,291.88
<b>Total Variación de Patrimonio Donado</b>	<b>-101,053,050.98</b>
<b>Patrimonio Donado al 31/Dic/2016</b>	<b>88,839,130.30</b>
Afectaciones a Patrimonio Donado de Ene a Diciembre de 2017	2,451,302.39
<b>Patrimonio Donado al 31/Dic/2017</b>	<b>91,290,432.69</b>
Afectaciones a Patrimonio Donado de Ene a Diciembre de 2018	4,215,567.69
<b>Patrimonio Donado al 31/Dic/2018</b>	<b>\$95,506,000.38</b>
Afectaciones a Patrimonio Donado de Enero a Diciembre de 2019	2,443,036.27
<b>Patrimonio Donado al 31/Dic/2019</b>	<b>\$97,949,036.65</b>
Afectaciones a Patrimonio Donado de Enero a Diciembre de 2020	3,218,027.46
<b>Patrimonio Donado al 31/Dic/2020</b>	<b>\$101,167,064.11</b>
Afectaciones a Patrimonio Donado de Enero a Diciembre de 2021	15,614,168.44
<b>Patrimonio Donado al 31/Dic/2021</b>	<b>\$116,781,232.55</b>
Afectaciones a Patrimonio Donado de Enero a Diciembre de 2022 Variación Cuenta Pública2022 y IVTrimestre2002	13,165,889.66
<b>Patrimonio Donado al 31/Dic/2022</b>	<b>\$129,947,122.21</b>
Afectaciones a Patrimonio Donado de Enero a Junio 2023	0.00
<b>Patrimonio Donado al 30/Jun/2023</b>	<b>\$129,947,122.21</b>

La variación de la cuenta pública y el IVTrimestre2022 es la afectación a patrimonio donado al 31 de Diciembre de 2022 corresponde a la actualización de Inmuebles por \$13,165,889.66 que se registro al valor catastral la Unidad Ana Gabriela Guevara por \$129,947,122.21 corresponde a que se registro al valor catastral la Unidad Ana Gabriela Guevara (Certificado de Valor Castrol de fecha 18 de Enero de 2023 Folio150,179 H. Ayuntamiento Hillo.) que tenía valor catastral por 116,781,232.55 (aumento \$13,165,889.66) en póliza para cuenta pública PD-2708 de fecha 31/Dic/2022 .

Hacienda Pública / Patrimonio Generado / Resultados de Ejercicios Anteriores se integra:

COMISION DEL DEPORTE DEL ESTADO DE SONORA  
NOTAS A LOS ESTADOS FINANCIEROS  
AL 30 DE JUNIO DE 2023  
(CIFRAS EN PESOS)

ETCA-I-12

INFORME TRIMESTRAL: SEGUNDO 2023

Remanente ( déficit ) de ejercicios anteriores al 31/Dic/2015	38,774,779.52
Remanente (déficit) del Ejercicio 2015	-119,639,839.25
Mas:	
Afectaciones a Resultados ejercicios anteriores para informe del IV Trimestre 2016	13,743,544.97
Afectaciones a Resultados ejercicios anteriores para Informe de Cuenta Pública 2016	-273,346.31
Afectaciones a Resultados ejercicios anteriores	13,398,645.80
Total variaciones	26,868,844.46
Remanente ( déficit ) de ejercicios anteriores al 31/Dic/2016	-53,996,215.27
Remanente (déficit) del Ejercicio 2016	145,501,192.30
Mas:	
Afectaciones a Resultados ejercicios anteriores para informe del IV Trimestre 2017	5,102,228.85
Afectaciones a Resultados ejercicios anteriores para informe de Cuenta Pública 2017	9,245.54
Total variaciones	5,111,474.39
Resultados de ejercicios anteriores al 31/Dic/2017	96,616,451.42
Mas:	
Remanente (déficit) del Ejercicio 2017	27,711,338.96
Afectaciones a Resultados Ejercicios Anteriores de Ene a Diciembre de 2018 (integración anexa) Cuenta Pública y IV	-7,485,081.87
Total Variaciones a Resultados de Ejercicios Anteriores en en Estado Variación en la Hacienda Pública (Cuenta	20,226,257.09
Resultados de ejercicios anteriores al 31/Dic/2018	116,842,708.51
Mas: Remanente (déficit) del Ejercicio 2018 Cuenta Pública	1,155,377.73
Resultados de Ejercicios Anteriores (Estado de Variaciones en la Hacienda Pública)	117,998,086.24
Menos: Afectaciones a Resultados Ejercicios Anteriores de Enero a Diciembre 2019 -1,713,124.27	-2,868,502.00
Resultados de ejercicios anteriores al 31/Dic/2019	115,129,584.24
Menos:	
Afectaciones a Resultados Ejercicios Anteriores el Remanente (déficit) del Ejercicio 2019	-2,082,776.03
Afectaciones a Resultados Ejercicios Anteriores de Enero a Diciembre de 2020	1,028,577.67
Total Afectaciones a Resultados Ejercicios Anteriores de Enero a Diciembre 2020	-1,054,198.36
Resultados de ejercicios anteriores al 31/Dic/2020	114,075,385.88
Menos:	
Afectaciones a Resultados Ejercicios Anteriores el Remanente (déficit) del Ejercicio 2020	1,033,701.36
Afectaciones a Resultados Ejercicios Anteriores de Enero a Diciembre de 2021 (Se integran a continuación)	411,515.45
Total Afectaciones a Resultados Ejercicios Anteriores de Enero a Diciembre de 2021	1,445,216.81
Resultados de ejercicios anteriores al 31/Dic/2021	115,520,602.69
Menos:	
Afectaciones a Resultados Ejercicios Anteriores el Remanente (deficit) del Ejercicio 2021	-181,845.65
Afectaciones a Resultados Ejercicios Anteriores de Enero a Diciembre de 2022 (Se integran a continuación)	-11,005.00
Afectaciones a Resultados Ejercicios Anteriores de Ene a Dic de 2022 Cuenta Pública (Se integran a continuación)	-2,115,384.70
Total Afectaciones a Resultados Ejercicios Anteriores de Enero a Diciembre de 2022 Cuenta Pública	-2,308,235.35
Menos:	
Afectaciones a Resultados Ejercicios Anteriores el Remanente (deficit) del Ejercicio 2022	15,250,921.57
Afectaciones a Resultados Ejercicios Anteriores de Enero a Junio de 2023 (Se integran a continuación)	-4,019,377.10
Total Afectaciones a Resultados Ejercicios Anteriores de Enero a Junio de 2023	11,231,544.47
Resultados de ejercicios anteriores al 30 de Junio de 2023	124,443,911.81

**-Las Afectaciones a Resultados Ejercicios Anteriores de Enero a Marzo de 2023**

Fecha	Tipo	Número de Póliza	Concepto	Referencia	Importe
06/01/2023	Diario	D00050	DEVOLUCION DE SERVICIOS ASTURIANOS DE TURISMO	2022	2,850.00
28/02/2023	Diario	D00277	DEVOLUCION A CUENTA DE PARANACIONALES FIBRA	2022	3,822.80
28/02/2023	Diario	D00278	DEVOLUCION A CUENTA NACIONALES CONADE (DEVOLUCION	2022	202.00
28/02/2023	Diario	D00279	APLICACION DE GASTO A EJERCICIO 2022 DE FONDO FIJO	2022	-7,176.16
21/03/2023	Diario	D00415	(APLICACION DE GASTO A EJERCICIO 2022 DE FONDO FIJO)	2022	-270.00
22/03/2023	Diario	D00427	SPEI VACACIONES PRINCIPAL SA DE CV (SALDO PENDIENTE	2022	229,680.00
30/03/2023	Diario	D00582	RECLASIFICACION DE CUENTA PD1829 AGOSTO (AVILES	2022	11,600.00
31/03/2023	Diario	D00565	DEVOLUCION DOBLE PAGO PD-365 JUL CUENTA NACIONALES	2022	-124.15
31/03/2023	Diario	D00565	F-184 APLICACION DE RETENCION DE ISR PD-2525	2022	-206.90
31/03/2023	Diario	D00566	F-183 APLICACION DE RETENCION DE ISR PD-2525	2022	-1,823.41
31/03/2023	Diario	D00566	F-66 APLICACION DE RETENCION DE IVA PD-2563 (APLICACION	2022	



**COMISION DEL DEPORTE DEL ESTADO DE SONORA**  
**NOTAS A LOS ESTADOS FINANCIEROS**  
**AL 30 DE JUNIO DE 2023**  
**(CIFRAS EN PESOS)**

ETCA-I-12

**INFORME TRIMESTRAL: SEGUNDO 2023**

31/03/2023	Diario	D00567	APLICACION DE RETENCION DE ISR PD-2643 (APLICACION DE	2022	-274.35
31/03/2023	Diario	D00568	APLICACION DE RETENCION DE ISR PD-2644 (APLICACION DE	2022	-376.29
31/03/2023	Diario	D00569	APLICACION DE RETENCION DE ISR PD-2524 (APLICACION DE	2022	-158.40
31/03/2023	Diario	D00570	APLICACION DE RETENCION DE ISR PD-2570 (APLICACION DE	2022	-28.98
31/03/2023	Diario	D00571	APLICACION DE RETENCION DE ISR PD-2645 (APLICACION DE	2022	-376.73
31/03/2023	Diario	D00572	APLICACION DE RETENCION DE ISR PD-2646 (APLICACION DE	2022	-1,020.59
31/03/2023	Diario	D00573	APLICACION DE RETENCION DE ISR PD-2647 (APLICACION DE	2022	-240.51
31/03/2023	Diario	D00574	APLICACION DE RETENCION DE ISR PD-2636 (APLICACION DE	2022	-506.33
31/03/2023	Diario	D00575	APLICACION DE RETENCION DE ISR PD-2453 (APLICACION DE	2022	-1,212.50
31/03/2023	Diario	D00576	OP-17669 F-1316 RENTA DE AMBULANCIAS EN	2022	111,307.50
31/03/2023	Diario	D00579	RECLASIFICACION POR DOBLE PROVISION PD-2662 (GALVEZ	2022	2,465.00
24/04/2023	Diario	D00670	PAGO DE REINTEGO DE RECURSO FEDERAL CUENTA	2022	-\$4,498.00
24/04/2023	Diario	D00670	PAGO DE REINTEGO DE RECURSO FEDERAL CUENTA	2022	-\$60,921.00
24/04/2023	Diario	D00670	PAGO DE REINTEGO DE RECURSO FEDERAL CUENTA	2022	-\$1,380,326.15
24/04/2023	Diario	D00671	REINTEGO RECURSO FEDERAL AUTOCTONOS (SPEI	2022	-\$48.00
25/04/2023	Diario	D00708	SPEI TESORERIA DE LA FEDERACION PAGO DE	2022	-\$2,000.00
31/05/2023	Diario	D01000	AJUSTE POR OBSERVACION DE PRE CIERRE #5 DE LA	2022	-\$4,320.00
29/06/2023	Diario	D01207	RECLASIFICACION EN GASTO PD-389 (TESORERIA FED)	2022	-\$2,914,921.95
29/06/2023	Diario	D01208	RECLASIFICACION EN GASTO PD-68 Y 136 (TESORERIA FED)	2022	-\$418.00
29/06/2023	Diario	D01208	RECLASIFICACION EN GASTO PD-68 Y 136 (TESORERIA FED)	2022	-\$56.00
			Afectaciones a Resultados Ejercicios Ants. de Ene a Jun2023		-4,019,377.10
			Aplicación del Resultado del Ejercicio 2022		15,250,921.57
		<b>Edo Variaciones Hac. Púb.</b>	<b>Total Afectaciones a Resultados Ejercicios Ants Ene a Jun2023</b>		<b>11,231,544.47</b>

-Las Afectaciones a Resultados Ejercicios Anteriores de Enero a Diciembre de 2022 por \$2,308,235.70

Fecha	Tipo	Número de Póliza	Concepto	Referencia	Importe
30/Jun/2022	Diario	397	IVA Retenciones 2017	2017	-50.00
30/Jun/2022	Diario	397	IVA Retenciones 2017	2017	-2,828.00
30/Jun/2022	Diario	397	IVA Retenciones 2018	2018	-1,878.00
30/Jun/2022	Diario	397	IVA Retenciones 2018	2018	-3,746.00
30/Jun/2022	Diario	397	IVA Retenciones 2018	2018	-1,151.00
30/Jun/2022	Diario	397	IVA Retenciones 2018	2018	-667.00
30/Jun/2022	Diario	397	IVA Retenciones 2018	2018	-685.00
			Afectaciones a Resultados Ejercicios Ants. de Ene a Dic2022.	2018	-11,005.00
31/Dic/2022	Diario	Póliza para Cuenta Pública D02702	Rectificación a ejercicios anteriores por aguinaldo ejercicio 2021 ISAFobs no.3 (cancelación y aplicación ejercicios anteriores aguinaldo 2021 obs isaf no.3 cuenta publica 2022)	2021	-988,604.71
31/Dic/2022	Diario	Póliza para Cuenta Pública D02703	Rectificación a ejercicios anteriores obs ISAF no. 7 (reclasificación contable poliza d00687 d00014 d00090 a ejercicios anteriores obs no. 7 isaf cuenta publica)	2021	-322,687.09
31/Dic/2022	Diario	Póliza para Cuenta Pública D02704	Rectificación ajuste issteson ejercicio 2021 ISAF obs no. 10 (reclasificación contable poliza d01733 pensiones y jubilaciones issteson obs no.10 isaf cuenta publica)	2021	-804,092.90
			Afectaciones a Results Ejercs Ants. de Ene a Dic2022 Cta Púb	Cuenta Pública 2022	-2,115,384.70
			Aplicación del Resultado del Ejercicio 2021		-181,845.65
		<b>Edo Variaciones Hac. Púb.</b>	<b>Total Afectaciones a Resultados Ejercicios Ants Ene a Dic2022</b>		<b>-2,308,235.35</b>

-Las Afectaciones a Resultados Ejercicios Anteriores de Enero a Diciembre de 2021 por \$1,445,216.81

Fecha	Tipo	Número de Póliza	Concepto	Referencia	Importe
31/Mar/2021	Diario	75	Baja de Bienes Muebles fuera de funcionamiento según acuerdo de Junta directiva JD/III/8/2020 y su afectación a resultados de	Baja de Activo fijo Autorizada / Afectando rubros de Activo fijo.	443,225.45
13/Ago/2021	Diario	29	Afectación deudores según Acuerdo JD/11/6/2021 Acta 2a. Sesión Ordinaria Junta Directiva 26MAY2021 Obs. Despacho Ruiz Aldama.	Afectando rubros de Deudores diversos / Resultados de ejercicios	-410.00
13/Ago/2021	Diario	29	Afectación deudores según Acuerdo JD/11/6/2021 Acta 2a. Sesión Ordinaria Junta Directiva 26MAY2021 Obs. Despacho Ruiz Aldama.	Afectando rubros de Deudores diversos / Resultados de ejercicios anteriores y se bajaron a cuentas de	-4,000.00
13/Ago/2021	Diario	29	Afectación deudores según Acuerdo JD/11/6/2021 Acta 2a. Sesión Ordinaria Junta Directiva 26MAY2021 Obs. Despacho Ruiz Aldama.	Afectando rubros de Deudores diversos / Resultados de ejercicios anteriores y se bajaron a cuentas de	-19,300.00
13/Ago/2021	Diario	29	Afectación deudores según Acuerdo JD/11/6/2021 Acta 2a. Sesión Ordinaria Junta Directiva 26MAY2021 Obs. Despacho Ruiz Aldama.	Afectando rubros de Anticipos / Resultados de ejercicios anteriores y se bajaron a cuentas de orden	-8,000.00
			<b>Total Afectaciones a Resultados Ejercs. Ants Ene a Dic21</b>		<b>411,515.45</b>
			Aplicación del Resultado del Ejercicio 2020		1,033,701.36
			<b>Total Afectaciones a Resultados Ejercs Ants Ene a Dic2021</b>		<b>1,445,216.81</b>

COMISION DEL DEPORTE DEL ESTADO DE SONORA  
NOTAS A LOS ESTADOS FINANCIEROS  
AL 30 DE JUNIO DE 2023  
(CIFRAS EN PESOS)

ETCA-I-12

INFORME TRIMESTRAL: SEGUNDO 2023

- Hacienda Pública / Patrimonio Generado / Rectificaciones de Resultados de Ejercicios Anteriores 2023 Y 2022 se integra:

19-dic.-18	Diario	80	CONTRATO OP-N11-2015 APLIC ACT ENT REC OBRA CONTRATO OP-N11-2015	-3,223,178.55
19-dic.-18	Diario	80	CONTRATO OP-INFRA-01-2016 APLIC ACT ENT REC OBRA	-44,359,246.99
19-dic.-18	Diario	80	CONTRATO OP-INFRA-01-2016 APLIC ACT ENT REC OBRA	-174,934.50
19-dic.-18	Diario	80	OBRAS EJERCICIO 2016 APLIC ACT ENT REC OBRA	-48,063,476.94
19-dic.-18	Diario	80	CONTRATO 03-OBP-LSI-001-2017 APLIC ACT ENT REC OBRA	-1,312,795.10
19-dic.-18	Diario	80	CONTRATO 03-OBPF-ADD-0012017 APLIC ACT ENT REC OBRA	-153,602.77
19-dic.-18	Diario	80	CONTRATO 03-OBP-LSI-002-2017 APLIC ACT ENT REC OBRA	-984,634.84
31-dic.-18	Diario	112	COMPLEMENTO A PD 95/SEP 2018	3,684.02
31-dic.-18	Diario	112	COMPLEMENTO A PD 95/SEP 2018	3,554.39
31-dic.-18	Diario	112	COMPLEMENTO A PD 95/SEP 2018	11,566.72
31-dic.-18	Diario	137	REGISTRO DEPRECIACION EJ 2018/BIENES MUEBLES	468,697.11
31-dic.-18	Diario	137	REGISTRO DEPRECIACION EJ 2018/BIENES MUEBLES	306,325.03
31-dic.-18	Diario	137	REGISTRO DEPRECIACION EJ 2018/BIENES MUEBLES	313,618.85
31-dic.-18	Diario	137	REGISTRO DEPRECIACION EJ 2018/BIENES MUEBLES	216,786.70
31-dic.-18	Diario	137	REGISTRO DEPRECIACION EJ 2018/BIENES MUEBLES	102,099.99
<b>Rectificaciones de resultados de ejercicios anteriores al 31/Dic/2018</b>				<b>-96,845,536.88</b>
<b>Mas: Afectaciones a Rectificaciones de resultados de ejercicios anteriores de Enero a Diciembre de 2019:</b>				
13-may.-19	Diario	57	COMPLEMENTO A PD-131/DIC/2018/ NOM 2DA Q DIC 18/ P TEMP	-3,540.00
30-sep.-19	Diario	159	CORRECCION A PD-57 MAYO 2019 114/131	3,540.00
26/Nov/2019	Diario	107	OBRA UD/KALIMAN ROBLES/MAGDALENA SONORA/2015	1,569.23
26/Nov/2019	Diario	107	OBRA UD/PRIV DEL BOSQUE/HILLO /2015	768.73
26/Nov/2019	Diario	107	OBRA UD/LA SAUCEDA FUTBOL SOCCER/2015	745.27
26/Nov/2019	Diario	107	OBRA/EST HEROES DE NACAZARI/ 2015	9,330.78
26/Nov/2019	Diario	107	OBRA/SECUNDARIA 12 /EJIDO ISLITA/SLRC 2015	309.15
26/Nov/2019	Diario	107	OBRA/CANCHA FUT RAPIDO/SEC 4/SLRC 2015	339.40
26/Nov/2019	Diario	107	OBRA/PRIMARIA LUIS G CANO/SLRC 2015	213.51
29/Nov/2019	Diario	128	APLICACION A RESULTADOS, OBRAS SIDUR 2016	-51,623,568.26
29/Nov/2019	Diario	128	APLICACION A RESULTADOS, OBRAS SIDUR 2016	-6,971,090.48
26/Nov/2019	Diario	107	OBRA/EST HEROES DE NACAZARI/ 2015	-9,330.78
<b>Afectaciones a Rectificaciones de resultados de ejercicios anteriores de Enero a Diciembre de 2019:</b>				<b>-58,590,713.45</b>
<b>Rectificaciones de resultados de ejercicios anteriores de Enero a Diciembre 2019</b>				<b>-155,436,250.33</b>
<b>Mas: Afectaciones a Rectificaciones de resultados de ejercicios anteriores de Enero a Diciembre de 2020:</b>				
15/Jun/2020	Diario	5	CANCELACION ADEUDO/CTA PUBLICA 2019/PROV COSTO DEL SEGURO AXA 2018 2019	47,699.88
15/Jun/2020	Diario	5	CANCELACION ADEUDO/CTA PUBLICA 2019/PROV COSTO DEL SEGURO AXA 2018 2019	821,305.56
30/Jun/2020	Diario	20	CORRECCION A PF/91/DIC 2019/ COMP. GTOS.	-4,000.00
30/Jun/2020	Diario	20	CORRECCION A PF/91/DIC 2019/ COMP. GTOS.	-2,300.00
31/Dic/2020	Diario	32	APLICACION A RESULTADOS FONDOS AJENOS	30,000.00
<b>Afectaciones a Rectificaciones de resultados de ejercicios anteriores de Enero a Diciembre de 2020</b>				<b>892,705.44</b>
<b>Rectificaciones de resultados de ejercicios anteriores al 31/Diciembre/2020</b>				<b>-154,543,544.89</b>
05/Nov/2021	Diario	9	AJUSTE POR CUOTAS NO REGISTRADAS DE LA ENTIDAD 2020 /ISSSTESON/SOLVENTACION OBS	-13,909.78
05/Nov/2021	Diario	9	AJUSTE POR CUOTAS REGISTRADAS DE MAS POR LA ENTIDAD 2020/ISSSTESON/SOLVENTAC OBS	12,788.79
05/Nov/2021	Diario	9	AJUSTE POR APORTACIONES NO REGISTRADAS POR LA ENTIDAD 2020 /ISSSTESON/SOLVEN OBS	-59,973.43
05/Nov/2021	Diario	9	AJUSTE POR APORTACIONES REGISTRADAS DE MAS POR LA ENTIDAD 2020 /ISSSTESON/SOLV OB	2,683.78
<b>Afectaciones a Rectificaciones de resultados de ejercicios anteriores de Enero a Diciembre 2021</b>				<b>-58,410.64</b>
<b>Rectificaciones de resultados de ejercicios anteriores al 31/Dic/2021</b>				<b>-154,601,955.53</b>
<b>Afectaciones a Rectificaciones de resultados de ejercicios anteriores de Enero a Diciembre 2022</b>				<b>0.00</b>
<b>Rectificaciones de resultados de ejercicios anteriores al 31/Dic/2022</b>				<b>-154,601,955.53</b>
<b>Afectaciones a Rectificaciones de resultados de ejercicios anteriores de Enero a Junio 2023</b>				<b>0.00</b>
<b>Rectificaciones de resultados de ejercicios anteriores al 30/Jun/2023</b>				<b>-154,601,955.53</b>

La afectación a rectificaciones de resultados de ejercicios anteriores por 58,410.64 se registro contra el pasivo de la cuenta del ISSSTESON Según póliza de diario 9 de fecha 05 de noviembre de 2021.

Resultados del ejercicio ( Ahorro / Desahorro ) Variación del IV trimestre 2002 y cuenta pública 2002, se integra:

Resultados del ejercicio ( Ahorro / Desahorro ) IVTRIMESTRE 2022	15,971,869.83
Resultados del ejercicio ( Ahorro / Desahorro ) VARIACION CUENTA PUBLICA 2022	-720,948.26

COMISION DEL DEPORTE DEL ESTADO DE SONORA  
NOTAS A LOS ESTADOS FINANCIEROS  
AL 30 DE JUNIO DE 2023  
(CIFRAS EN PESOS)

ETCA-I-12

INFORME TRIMESTRAL: SEGUNDO 2023

Resultados del ejercicio ( Ahorro / Desahorro ) CUENTA PUBLICA 2022	15,250,921.57
---	---------------

La Variación del Resultado del ejercicio 2022 entre la Cuenta Pública 2022 y IV Trimestre de 2022 corresponden registros de gastos, reclasificaciones y cancelaciones de provisiones, depreciaciones, nóminas según pólizas D02702, D02703, D02704, D02705, D02706, D02707, D02709, D02710, D02711, D02712, D02713, D027014, D02715, D02716, D02717, D02718, D02719, D02732 y D02734 de fecha 31/Dic/2022. Para cuenta pública 2022 se registraron pólizas de diario D02702 a la D02735 y de ingreso I0222, de fecha 31/Dic/2022 (Servicios personales, cuentas por pagar, proveedores, deudores, reclasificaciones, retenciones y contribuciones por pagar).

IV) NOTAS AL ESTADO DE FLUJOS DE EFECTIVO

1.El análisis de los saldos inicial y final que figuran en la última parte del Estado de Flujo de Efectivo en la cuenta de efectivo y equivalente es como sigue:

EFECTIVO Y EQUIVALENTES

	Saldo al 30/Jun/2023	Saldo al 31/Dic/2022
Efectivo (Caja)	15,000.00	15,000.00
Bancos/Tesorería (Bancos)	24,474,286.10	7,912,583.69
<b>Total Efectivo y equivalentes</b>	<b>\$24,489,286.10</b>	<b>\$7,927,583.69</b>

Nota 1 Efectivo y equivalentes en el apartado a) Notas de desglose

Caja en el ejercicio 2023 está destinada a cubrir gastos menores propios de la operación de CODESON, se maneja 1 fondo fijo en efectivo por \$15,000.00, con apertura en Enero de 2023 en póliza de diario D00025 con fecha 12 de Enero de 2023 comprobado en póliza D01275 en Junio 2023, actualmente la nueva persona encargada del fondo fijo se le apertura en Póliza D00750 el 03/may/2023 por \$15,000.00

Caja en el ejercicio 2022 está destinada a cubrir gastos menores propios de la operación de CODESON, se maneja 1 fondo fijo en efectivo por \$15,000.00, con apertura en Enero de 2022 en póliza de diario 5 con fecha 04 de Enero de 2022, con depósito en D00025 de fecha 12 de Enero de 2023.

Bancos representa el efectivo disponible propiedad de CODESON para cubrir los compromisos propios de la operación y está integrada por cuentas de cheques Banco Banamex ( 6 ) y Bancomer ( 15 ) y HSBC ( 1 ) en dichas cuentas son para el Gasto operativo, nóminas, Juegos Nacionales Conade2022, premio estatal del deporte 2021, eventos deportivos e ingresos propios (son las cuentas con movimientos relacionada a la nota de Ingresos). En las instituciones bancarias se tramitaron las bajas y altas de firmas de las cuentas bancarias, derivado de los cambios de titulares de Codeson, por el nuevo sexenio a partir del 13/Sep/2021.

2.Las Adquisiciones de las actividades de inversión efectivamente pagadas, respecto del apartado de aplicación:

-Las Adquisiciones de activo fijo de Enero a Junio de 2023 por \$106,733.51 se integran:

Mobiliario y Equipo de Administración / Mobiliario / F-158 Equipo de Lavandería p/ Bachillerato Tecnológico y Promoción Deportiva Hermosillo y Obregón Saar Tecnologías de la Información OP19932 (D00845) 18/may/2023).	69,486.32
Mobiliario y Equipo de Administración / Mobiliario / F-157 Equipo de Pantallas LED P/ BTED Saar Tecnologías de la Información (D00846) OP19933 18/may/2023).	28,955.92
Maquinaria, Otros Eq. y Herramientas / Maquinaria y Eq. Industrial / F-96001 Hidrolavadora PAA Uso Gral. de Limpieza de Instalaciones y Eq. de Refrigeración UD-Noroeste / Gradillas Motoimplementos, SA CV OP-20328 (D001048 07/Jun/2023).B409	8,291.27
<b>Total Bienes Muebles</b>	<b>106,733.51</b>

-Las Adquisiciones de activo fijo de Enero a Diciembre de 2022 por \$16,198,918.29 se integran:

Mobiliario y Equipo de Administración / Bienes informáticos / Multifuncional Canon Imageclass Fact.952 Guillermo Villanueva Barba (PD-58 (D080877) 03/Jun/2022).	8,584.00
Mobiliario y Equipo de Administración / Bienes informáticos / Laptop area cum Fact.380 Huerta Lechuga Rigoberto (PD-8 (D01236) 01/Jul/2022).	32,480.00
Mobiliario y Equipo Educativo y Recreativo / Cámaras Fotográfica y Video / Cámara Fotográfica para comunicación social (PD-32 02/Jun/2022).	17,289.30
Mobiliario y Equipo Educativo y Recreativo / Aparatos deportivos / 1 Pistola de aire Morini para tiro deportivo, Uso en Entrenamientos (PD-180 29/Mar/2022).	80,388.00
Mobiliario y Equipo Educativo y Recreativo / Aparatos deportivos / Rifle Tiro Deportivo Nacionales Conade2022 (PD-81 16/May/2022).	83,520.00
Mobiliario y Equipo Educativo y Recreativo / Aparatos deportivos / Colchonetas c/forro lona ahulada Disciplina Escalada Deportiva Nacionales (PD-21 01/Jun/2022).	135,720.00
Equipo e Instrumental Medico y de Laboratorio/ Equipo Médico y de Laboratorio en Nacionales CONADE 2022 (PD-114 10/Jun/2022).	353,065.72
Equipo e Instrumental Medico y de Laboratorio/ Valvula Reguladora en Tubería Alberca Guevara F.3000219515 Riego Moderno (PD-2040 23/Sep/2022).	6,207.76
Maquinaria, Otros Equipo y Herramientas / Motobomba Fosa Olimpica Héroes de Caborca Punto H2O, SA CV (PD-11 (D00400) 04/Abr/2022).	62,148.06
Maquinaria, Otros Equipo y Herramientas / Clorador Aut. Hayward Cap 13.5kg Rep Alberca H.Caborca Punto H2O, SA CV (PD-91/D00910 08/Jun/2022).	29,302.20
Maquinaria, Otros Equipo y Herramientas / Motobomba Storm 20HP 208-230/440V Alberca CaborcaF.1554 Punto H2O, SA CV(PD-91/D00910 08/Jun/2022).	58,877.10
Maquinaria, Otros Equipo y Herramientas / Compresor Invotech HerméticoAire Acondicionado Dir Admva F.58014Refrigas N(PD-332 /D01143 28/Jun/2022).	16,251.60
Maquinaria, Otros Equipo y Herramientas / Podadora de Gasolina / UD Noroeste F.89824 Gradillas Motoimplementos, SA CV(D01917 05/Sep/2022).	10,850.00
Maquinaria, Otros Equipo y Herramientas / 6 Abanicos Industriales Eurus/Instalaciones Nacionales F.384 Kale Fans America, SA CV (PD01449 16/Jul/2022).	951,292.80
Maquinaria, Otros Equipo y Herramientas / Cooler KT20 UD Ana Gabriela Guevara F.3255 Climovil, SA CV(PD001882 01/Sep/2022).	18,899.00
Mobiliario y Equipo Educativo y Recreativo / Equipos y Aparatos Audiovisuales / OP16946 Martínez Alvarez Rafael Ernesto (PD-02218 03/Nov/2022).	17,600.00
Mobiliario y Equipo Educativo y Recreativo / Aparatos Deportivos / Fact.116 y 114 Columbus Sport (PD-2542 30/Nov/2022).	9,281,932.56
Mobiliario y Equipo Educativo y Recreativo / Aparatos Deportivos / Fact. 115 y 118 Columbus Sport (PD-2543 30/Nov/2022).	1,642,536.79
Mobiliario y Equipo Educativo y Recreativo / Aparatos Deportivos / Fact. 117 Columbus Sport (PD-2544 30/Nov/2022).	3,244,108.20
Maquinaria, Otros Equipo y Herramientas / Maquinaria Equipo/ OP17519 Myers. S.A. C.V. (PD-02404 24/Nov/2022).	7,540.00
<b>Total Bienes Muebles</b>	<b>16,058,593.09</b>

3.-Conciliación de los Flujos de Efectivo Netos de las Actividades de Operación y la cuenta de Ahorro / Desarrollo antes de Rubros Extraordinarios :

CUENTA PUBLICA	ENE A JUN2023	ENE A DIC2022
AHORRO / DESAHORRO ANTES DE RUBROS EXTRAORDINARIOS	26,456,644.83	15,250,921.57
(+)-SALDO EFECTIVO Y EQUIVALENTE AL INICIO DEL PERIODO	7,927,583.69	6,322,048.46
DERECHOS A RECIBIR EFECTIVO O EQUIVALENTES (- INCREMENTO)	-1,614,997.04	-7,536.06
DERECHOS A RECIBIR BIENES O SERVICIOS (- INCREMENTO)	0.00	1,290.00

COMISION DEL DEPORTE DEL ESTADO DE SONORA  
NOTAS A LOS ESTADOS FINANCIEROS  
AL 30 DE JUNIO DE 2023  
(CIFRAS EN PESOS)

ETCA-I-12

INFORME TRIMESTRAL: SEGUNDO 2023

BIENES MUEBLES (- INCREMENTO)	-106,733.51	-16,198,918.29
DEPRECIACION INCREMENTO	0.00	2,803,747.61
AFECTACIONES RESULTTS EJERCS ANTS/PATRIMONIO(- DISMINUCION)	-4,019,377.10	-2,126,389.70
AFECTACIONES RECTIFICACIONES EJERCS ANTS/PATRIMONIO(- DISMINUCION)	0.00	0.00
CUENTAS POR PAGAR (- DISMINUCION) INCREMENTO	-4,153,834.77	1,882,420.10
(=) SALDO EFECTIVO Y EQUIVALENTES AL FINAL DEL PERIODO	24,489,286.10	7,927,583.69

-ENERO A JUNIO 2023 :

- ESTADO DE FLUJO DE EFECTIVO EN EL RENGLON DE OTRAS APLICACIONES DE OPERACIÓN PRESENTA UN IMPORTE \$4,747,716.98 DE ENERO A MARZO DE 2023, QUE SE INTEGRA:

1,614,997.04	DERECHOS A RECIBIR EFECTIVO O EQUIVALENTES
0.00	DERECHOS A RECIBIR BIENES O SERVICIOS
4,019,377.10	AFECTACIONES RESULTTS EJERCS ANTS/PATRIMONIO
5,857,849.93	CUENTAS POR PAGAR
11,492,224.07	RENGLON OTRAS APLICACIONES DE OPERACIÓN EN ESTADOS DE FLUJO DE EFECTIVO

- ESTADO DE FLUJO DE EFECTIVO EN EL RENGLON DE APLICACIÓN DE BIENES PRESENTA UN IMPORTE \$0.00 QUE SE INTEGRA:

106,733.51	BIENES MUEBLES (INCREMENTO) SEGÚN
0.00	BIENES MUEBLES POR PAGAR
106,733.51	RENGLON APLICACIÓN DE BIENES MUEBLES EN ESTADO DE FLUJOS DE EFECTIVO

- INTEGRACION DE CONCILIACION ESTADO DE FLUJO DE EFECTIVO / RENGLON OTRAS APLICACIONES DE OPERACIÓN

DERECHOS A RECIBIR EFECTIVO O EQUIVALENTES (- INCREMENTO)	1,614,997.04
DERECHOS A RECIBIR BIENES O SERVICIOS (- INCREMENTO)	0.00
BIENES MUEBLES (- INCREMENTO)	106,733.61
DEPRECIACION INCREMENTO	0.00
AFECTACIONES RESULTTS EJERCS ANTS/PATRIMONIO(- DISMINUCION)	4,019,377.10
AFECTACIONES RECTIFICACIONES EJERCS ANTS/PATRIMONIO(- DISMINUCION)	0.00
CUENTAS POR PAGAR (- DISMINUCION) INCREMENTO	4,153,834.77
SUMATORIA	9,894,942.52
RENGLON OTRAS APLICACIONES DE OPERACIÓN EN ESTADO DE FLUJOS DE EFECTIVO	11,492,224.07
DIFERENCIA	-1,597,281.55
BIENES MUEBLES (- INCREMENTO)	-106,733.61
DEPRECIACION INCREMENTO	0.00
AFECTACIONES RESULTTS EJERCS ANTS/PATRIMONIO(- DISMINUCION)	0.00
AFECTACIONES RESULTTS EJERCS ANTS/PATRIMONIO	0.00
CUENTAS POR PAGAR (- DISMINUCION) INCREMENTO	-4,153,834.77
CUENTAS POR PAGAR	5,857,849.93
DIFERENCIA	0.00

-ENERO A DICIEMBRE DE 2022 :

- ESTADO DE FLUJO DE EFECTIVO EN EL RENGLON DE OTRAS APLICACIONES DE OPERACIÓN PRESENTA UN IMPORTE \$5,682,109.33 DE ENERO A DICIEMBRE DE 2022, QUE SE INTEGRA:

7,536.06	DERECHOS A RECIBIR EFECTIVO O EQUIVALENTES
-1,290.00	DERECHOS A RECIBIR BIENES O SERVICIOS
11,005.00	AFECTACIONES RESULTTS EJERCS ANTS/PATRIMONIO
5,664,858.27	CUENTAS POR PAGAR
5,682,109.33	RENGLON OTRAS APLICACIONES DE OPERACIÓN EN ESTADOS DE FLUJO DE EFECTIVO

- ESTADO DE FLUJO DE EFECTIVO EN EL RENGLON DE APLICACIÓN DE BIENES PRESENTA UN IMPORTE \$16,058,593.09 ENERO A DICIEMBRE DE 2022, QUE SE INTEGRA:

16,198,918.29	BIENES MUEBLES (INCREMENTO) SEGÚN
-140,325.20	BIENES MUEBLES POR PAGAR
16,058,593.09	RENGLON APLICACIÓN DE BIENES MUEBLES EN ESTADO DE FLUJOS DE EFECTIVO

- INTEGRACION DE CONCILIACION ESTADO DE FLUJO DE EFECTIVO / RENGLON OTRAS APLICACIONES DE OPERACIÓN \$5,682,109.33 ENERO A MARZO 2023:

DERECHOS A RECIBIR EFECTIVO O EQUIVALENTES (- INCREMENTO)	7,536.06
DERECHOS A RECIBIR BIENES O SERVICIOS (- INCREMENTO)	-1,290.00
BIENES MUEBLES (- INCREMENTO)	16,198,918.29
DEPRECIACION INCREMENTO	-2,803,747.61
AFECTACIONES RESULTTS EJERCS ANTS/PATRIMONIO(- DISMINUCION)	2,126,389.70
AFECTACIONES RECTIFICACIONES EJERCS ANTS/PATRIMONIO(- DISMINUCION)	0.00
CUENTAS POR PAGAR (- DISMINUCION) INCREMENTO	-1,882,420.10
SUMATORIA	13,645,386.34
RENGLON OTRAS APLICACIONES DE OPERACIÓN EN ESTADO DE FLUJOS DE EFECTIVO	5,682,109.33
DIFERENCIA	7,963,277.01
BIENES MUEBLES (- INCREMENTO)	-16,198,918.29

COMISION DEL DEPORTE DEL ESTADO DE SONORA  
NOTAS A LOS ESTADOS FINANCIEROS  
AL 30 DE JUNIO DE 2023  
(CIFRAS EN PESOS)

ETCA-I-12

INFORME TRIMESTRAL: SEGUNDO 2023

DEPRECIACION INCREMENTO	2,803,747.61
AFECTACIONES RESULTA EJERC ANTS/PATRIMONIO(- DISMINUCION)	-2,126,389.70
AFECTACIONES RESULTA EJERC ANTS/PATRIMONIO	11,005.00
CUENTAS POR PAGAR (- DISMINUCION) INCREMENTO	1,882,420.10
CUENTAS POR PAGAR	5,664,858.27
DIFERENCIA	0.00

**V) CONCILIACION ENTRE LOS INGRESOS PRESUPUESTARIOS Y CONTABLES, ASI COMO ENTRE LOS EGRESOS PRESUPUESTARIOS Y LOS GASTOS CONTABLES**

Comisión del Deporte del Estado de Sonora  
Conciliación entre los Ingresos Presupuestarios y Contables  
Al 30 de Junio de 2023

ETCA-II-03

Pesos

Informe Trimestral: Segundo 2023

<b>1. Ingresos Presupuestarios</b>		<b>107,821,562.52</b>
<b>2. Mas Ingresos contables no presupuestarios</b>		<b>0.00</b>
Ingresos Financieros		
Incremento por variación de inventarios		
Disminución del exceso de estimaciones por pérdida o deterioro u obsolescencia		
Disminución del exceso de provisiones		
Otros Ingresos y beneficios varios		
Otros Ingresos contables no presupuestarios		
<b>3. Menos Ingresos presupuestarios no contables</b>		<b>0.00</b>
Aprovechamientos de capital		
Ingresos derivados de financiamientos		
Otros Ingresos presupuestarios no contables		
<b>4. Ingresos Contables (4= 1 + 2 - 3 )</b>		<b>107,821,562.52</b>

Comisión del Deporte del Estado de Sonora  
Conciliación entre los Egresos Presupuestarios y los Gastos Contables  
Al 30 de Junio de 2023

ETCA-II-15

(Pesos)

Informe Trimestral: Segundo 2023

<b>1. Total de Egresos Presupuestarios</b>		<b>81,471,651.20</b>
<b>2. Menos Egresos Presupuestarios No Contables</b>	<b>0.00</b>	<b>106,733.51</b>
Materias Primas y Materiales de Producción y Comercialización	0.00	
Materiales y Suministros	0.00	
Mobiliario y equipo de administración	98,442.24	
Mobiliario y equipo educacional y recreativo	0.00	
Equipo e instrumental médico y de laboratorio	0.00	
Vehiculos y equipo de transporte	0.00	
Equipo de defensa y seguridad	0.00	
Maquinaria, otros equipos y herramientas	8,291.27	
Activos biológicos	0.00	
Bienes inmuebles	0.00	
Activos intangibles	0.00	
Obra pública en bienes de Dominio Público	0.00	
Obra pública en bienes propios	0.00	
Acciones y participaciones de capital	0.00	
Compra de Títulos y Valores	0.00	
Concesión de Préstamos	0.00	
Inversiones en Fideicomisos, Mandatos y Otros Análogos	0.00	
Provisiones para contingencias y otras erogaciones especiales	0.00	
Amortización de la deuda pública	0.00	
Adeudos de ejercicios fiscales anteriores (ADEFAS)	0.00	
Otros Egresos Presupuestales No Contables	0.00	
<b>3. Más Gastos Contables No Presupuestarios</b>		<b>0.00</b>
Estimaciones, depreciaciones, deterioros, obsolescencia y amortizaciones	0.00	
Provisiones	0.00	
Disminución de inventarios	0.00	
Aumento por insuficiencia de estimaciones por pérdida o deterioro u obsolescencia	0.00	
Aumento por insuficiencia de provisiones	0.00	

COMISION DEL DEPORTE DEL ESTADO DE SONORA  
NOTAS A LOS ESTADOS FINANCIEROS  
AL 30 DE JUNIO DE 2023  
(CIFRAS EN PESOS)

ETCA-I-12

INFORME TRIMESTRAL: SEGUNDO 2023

Otros gastos	0.00	
Otros Gastos Contables No Presupuestales	0.00	
<b>4. Total de Gasto Contable (4= 1 - 2 + 3 )</b>		<b>81,364,917.69</b>

c) NOTAS DE MEMORIA (CUENTAS DE ORDEN )

Las Cuentas de Orden Valores / Valores en Custodia por \$221,905,279. se integran:

Valores	30/Jun/2023	31/Dic/2022
1.Equipo de Transporte (Comodato)	231,802.00	231,802.00
2.Inmuebles en Comodato	193,470,025.25	193,470,025.25
3.Pasivos Por Contingencias Laborales	30,695,691.96	30,695,691.96
4.Deudores / Anticipos Cancelados Acta	31,710.00	31,710.00
<b>Total Cuentas de Orden Valores</b>	<b>224,429,229.21</b>	<b>224,429,229.21</b>

1.- EQUIPO DE TRANSPORTE (COMODATO) \$231,802.00 se integran:

Fecha	Tipo de	Número	Concepto	30/Jun/2023	31/Dic/2022
31/May/2012	Diario	193	FORD ECONOLINE MOD2002 SERIE1FMRE11222HA002242	1.00	1.00
31/May/2012	Diario	193	DODGE CAMIONETA CHRYSLER MOD1998 Serie WK117271	1.00	1.00
17/Dic/2012	Diario	46	PICKUP GMC SIERRA,MOD 2000,SERIE 1GTGK24R6YR174305	0.00	0.00
31/May/2017	Diario	251	ALTA DE LINCOLN NAVIGATOR 2007/COMODATO CEVCE/CODES	231,800.00	231,800.00
			<b>Total</b>	<b>231,802.00</b>	<b>231,802.00</b>

**2. INMUEBLES EN COMODATO**

- Inmuebles 193,470,025.25 se integra en póliza de Diario 3019 31/Dic/2016 (Cta. Pública 2016)se corrigió el registro de bienes Inmuebles por \$194,458,959.11 debido a que correspondían a bienes inmuebles dados en comodato a esta Comisión, y por error se habian registrado como propiedad de la misma, y por esta situación se Reclasificó el comodato en Cuenta de Orden Inmuebles en Comodato:

Unidad Dptva del Noroeste Complejo Usos Múltiples	91,420,947.00
Unidad Dptva del Noroeste Ed Halterofilia	9,374,047.46
Gimnasio del Estado	8,365,521.00
Oficinas del Gimnasio del Estado	349,575.79
Estadio de Fútbol Apolo	2,340,576.00
Unidad Deportiva Putarco Elias Calles	8,566,681.00
Estadio Mundialistas Hermosillenses	2,537,830.00
Unidad Deportiva de Hermosillo	17,775,228.00
Unidad Deportiva Ley 57	2,644,237.00
Unidad Deportiva la Sauceda	13,786,058.00
Estadio de Beisbol "Cachy Lopez"	13,786,058.00
Cancha de Fútbol "Pedro Sanchez"	7,048,421.00
Estadio "Carlos Rendon"	15,474,845.00
<b>Total Inmuebles en Comodato</b>	<b>193,470,025.25</b>

**3. PASIVOS POR CONTINGENCIAS LABORALES**

En cuentas de orden se registro un pasivo por contingencia laboral al 31 de Diciembre de 2022 por \$30,695,691.96 en póliza PD-02696 de fecha 30/Dic/2021 y cancelación del saldo al 31 de Diciembre de 2021 por \$28,171,742.73 (PD-115 31/Dic2021) .

**4. DEUDORES / ANTICIPOS CANCELADOS EN ACTA ACUERDO JC/11/6/2021**

Deudores / Anticipos cancelados que suman \$31,710 corresponden a los derechos a recibir de efectivo o equivalentes por \$23,710 y derechos de bienes o servicios por \$8,000.00,

Maytorena Camero, Jesús Francisco	410.00
Salazar Serrano, Gustavo Isaías	4,000.00
Velázquez Betanzos, Miguel Ángel	19,300.00
<b>TOTAL DEUDORES CANCELADOS EN ACTA ACUERDO JD/11/6/2021 26MAY</b>	<b>23,710.00</b>
Federación Mexicana de Boxeo, A.C. / ANTICIPOS	<b>8,000.00</b>
<b>TOTAL DEUDORES / ANTICIPOS CANCELADOS EN ACTA JD/11/6/2021.</b>	<b>31,710.00</b>

**5. Cuentas de Orden Presupuestarias de Ingresos**

Concepto	Al 30/Jun/2023
Ley de Ingresos Estimada	124,012,137.37
Ley de Ingresos por ejecutar	72,424,480.07
Modificaciones a la Ley de Ingresos Estimada	56,233,905.22
Ley de Ingresos Devengada	107,821,562.52
Ley de Ingresos Recaudada	107,821,562.52

COMISION DEL DEPORTE DEL ESTADO DE SONORA  
NÓTAS A LOS ESTADOS FINANCIEROS  
AL 30 DE JUNIO DE 2023  
(CIFRAS EN PESOS)

ETCA-I-12

INFORME TRIMESTRAL: SEGUNDO 2023

6. Cuentas de Orden Presupuestarias de Egresos


Concepto	Al 30/Jun/2023
Presupuesto de Egreso Aprobado	124,012,137.37
Presupuesto de Egreso por Ejercer	98,785,633.39
Modificaciones al Presupuesto de Egresos Aprobado	56,233,905.22
Presupuesto de Egreso Comprometido	81,471,651.20
Presupuesto de Egreso Devengado	81,471,651.20
Presupuesto de Egreso Ejercido	79,767,636.04
Presupuesto de Egreso Pagado	79,767,636.04

RESPONSABILIDAD SOBRE LA PRESENTACION RAZONABLE DE LA INFORMACION CONTABLE

"Bajo protesta de decir verdad declaramos que los Estados Financieros y sus notas, son razonablemente correctos y son responsabilidad del emisor".



C.P. Genaro Urías Rodríguez  
Director de Administración y Finanzas



C. Erubiel Durazo Cárdenas  
Director General

Comisión del Deporte del Estado de Sonora  
 Estado Analítico de Ingresos  
 Del 01 de Enero al 30 de Junio de 2023

INFORME TRIMESTRAL: SEGUNDO 2023

Rubros de Ingresos	Ingreso						Diferencia
	Estimado	Ampliaciones y Reducciones (+ ó -)	Modificado	Devengado	Recaudado		
	(1)	(2)	(3= 1 +2)	(4)	(5)	(6= 5 - 1)	
Impuestos			0				0
Cuotas y Aportaciones de Seguridad Social	0	0	0	0	0	0	0
Contribuciones de Mejoras	0		0			0	0
Derechos	0		0			0	0
Productos	0		0			0	0
Aprovechamientos	0		0			0	0
Ingresos por Ventas de Bienes, Prestación de Servicios y Otros Ingresos	3,500,000	2,860,786	6,360,786	6,360,786	6,360,786	2,860,786	2,860,786
Participaciones, Aportaciones, Convenios, Incentivos Derivados de la Colaboración Fiscal y Fondos Distintos de Aportaciones			0			0	0
Transferencias, Asignaciones, Subsidios y Subvenciones, y Pensiones y Jubilaciones	0		0			0	0
Ingresos Derivados de Financiamientos	120,512,137	53,373,119	173,885,257	101,460,777	101,460,777	-19,051,361	-19,051,361
<b>Total</b>	<b>124,012,137</b>	<b>56,233,905</b>	<b>180,246,043</b>	<b>107,821,563</b>	<b>107,821,563</b>	<b>-16,190,575</b>	<b>-16,190,575</b>
					Ingresos Excedentes		



Rubros de Ingresos	Ingreso					Diferencia
	Estimado	Ampliaciones y Reducciones (+ ó -)	Modificado	Devengado	Recaudado	
	(1)	(2)	(3= 1 +2)	(4)	(5)	
Ingreso						
Estado Analítico de Ingresos Por Fuente de Financiamiento	Estimado	Ampliaciones y Reducciones (+ ó -)	Modificado	Devengado	Recaudado	Diferencia
(1)	(2)	(3= 1 +2)	(4)	(5)	(6= 5 - 1)	
Ingresos del Poder Ejecutivo Federal o Estatal y de los Municipios	0	0	0	0	0	0
Impuestos	0	0	0	0	0	0
Cuotas y Aportaciones de Seguridad Social						
Contribuciones de Mejoras						
Derechos						
Productos <sup>1</sup>						
Aprovechamientos <sup>2</sup>						
Participaciones, Aportaciones, Convenios, Incentivos Derivados de la Colaboración Fiscal y Fondos Distintos de Aportaciones						
Transferencias, Asignaciones, Subsidios y Subvenciones, y Pensiones y Jubilaciones						
<b>Ingresos De los Entes Públicos de los Poderes Legislativo y Judicial, de los Órganos Autonomos y del Sector Paraestatal o Paramunicipal, así como de las Empresas Productivas del Estado</b>	<b>124,012,137</b>	<b>56,233,905</b>	<b>180,246,043</b>	<b>107,821,563</b>	<b>107,821,563</b>	<b>-16,190,575</b>
Cuotas y Aportaciones de Seguridad Social	0		0			0
Productos <sup>1</sup>	0		0			0
Ingresos por ventas de Bienes, Prestación de Servicios y Otros Ingresos <sup>3</sup>	3,500,000	2,860,786	6,360,786	6,360,786	6,360,786	2,860,786
Transferencias, Asignaciones, Subsidios y Subvenciones, y Pensiones y Jubilaciones	120,512,137	53,373,119	173,885,257	101,460,777	101,460,777	-19,051,361
<b>Ingresos derivados de Financiamiento</b>	<b>0</b>	<b>0</b>	<b>0</b>	<b>0</b>	<b>0</b>	<b>0</b>
Ingresos Derivados de Financiamientos	0		0			0
<b>Total</b>	<b>124,012,137</b>	<b>56,233,905</b>	<b>180,246,043</b>	<b>107,821,563</b>	<b>107,821,563</b>	<b>-16,190,575</b>
					Ingresos Excedentes	

C.P. Genaro Urías Rodríguez  
 Director de Administración y Finanzas

C. Erubiel Durazo Cárdenas  
 Director General

<sup>1</sup> Incluye intereses que generan los cuentas bancarias de los entes públicos en productos  
<sup>2</sup> Incluye donativos en efectivo del Poder Ejecutivo entre otros aprovechamientos.

Comisión del Deporte del Estado de Sonora  
 Estado Analítico de Ingresos Detallado – LDF  
 Del 01 de Enero al 30 de Junio de 2023

INFORME TRIMESTRAL: SEGUNDO 2023

Concepto (c)	Ingreso					Diferencia (e)
	Estimado (d)	Ampliaciones/ (Reducciones)	Modificado	Devergado	Recaudado	
Ingresos de Libre Disposición	-	-	-	-	-	-
A. Impuestos	-	-	-	-	-	-
B. Cuotas y Aportaciones de Seguridad Social	-	-	-	-	-	-
C. Contribuciones de Mejoras	-	-	-	-	-	-
D. Derechos	-	-	-	-	-	-
E. Productos	-	-	-	-	-	-
F. Aprovechamientos	-	-	-	-	-	-
G. Ingresos por Ventas de Bienes y Prestación de Servicios	-	-	-	-	-	-
H. Participaciones	-	-	-	-	-	-
(H=h1+h2+h3+h4+h5+h6+h7+h8+h9+h10+h11)	-	-	-	-	-	-
h1) Fondo General de Participaciones	-	-	-	-	-	-
h2) Fondo de Fomento Municipal	-	-	-	-	-	-
h3) Fondo de Fiscalización y Recaudación	-	-	-	-	-	-
h4) Fondo de Compensación	-	-	-	-	-	-
h5) Fondo de Extracción de Hidrocarburos	-	-	-	-	-	-
h6) Impuesto Especial Sobre Producción y Servicios	-	-	-	-	-	-
h7) 0.136% de la Recaudación Federal Participable	-	-	-	-	-	-
h8) 3.17% Sobre Extracción de Petróleo	-	-	-	-	-	-
h9) Gasolinas y Diésel	-	-	-	-	-	-
h10) Fondo del Impuesto Sobre la Renta	-	-	-	-	-	-
h11) Fondo de Estabilización de los Ingresos de las Entidades Federativas	-	-	-	-	-	-
I. Incentivos Derivados de la Colaboración Fiscal (I=i1+i2+i3+i4+i5)	-	-	-	-	-	-
i1) Tenencia o Uso de Vehículos	-	-	-	-	-	-
i2) Fondo de Compensación (ISAN)	-	-	-	-	-	-
i3) Impuesto Sobre Automóviles Nuevos	-	-	-	-	-	-

Concepto (c)	Ingreso					Diferencia (e)
	Estimado (d)	Ampliaciones/ (Reducciones)	Modificado	Devengado	Recaudado	
i4) Fondo de Compensación de Repecos-Intermedios	-	-	-	-	-	-
i5) Otros Incentivos Económicos	-	-	-	-	-	-
J. Transferencias y Asignaciones	120,512,137.37	53,373,119.25	173,885,256.62	101,460,776.55	101,460,776.55	19,051,360.82
K. Convenios	-	-	-	-	-	-
k1) Otros Convenios y Subsidios	-	-	-	-	-	-
L. Otros Ingresos de Libre Disposición (L=I1+I2)	-	-	-	-	-	-
l1) Participaciones en Ingresos Locales	-	-	-	-	-	-
l2) Otros Ingresos de Libre Disposición	-	-	-	-	-	-
<b>I. Total de Ingresos de Libre Disposición</b> <b>(I=A+B+C+D+E+F+G+H+I+J+K+L)</b>	<b>120,512,137.37</b>	<b>53,373,119.25</b>	<b>173,885,256.62</b>	<b>101,460,776.55</b>	<b>101,460,776.55</b>	<b>19,051,360.82</b>
<b>Ingresos Excedentes de Ingresos de Libre Disposición</b>						
<b>Transferencias Federales Etiquetadas</b>						
A. Aportaciones (A=a1+a2+a3+a4+a5+a6+a7+a8)	-	-	-	-	-	-
a1) Fondo de Aportaciones para la Nómina Educativa y Gasto Operativo	-	-	-	-	-	-
a2) Fondo de Aportaciones para los Servicios de Salud	-	-	-	-	-	-
a3) Fondo de Aportaciones para la Infraestructura Social	-	-	-	-	-	-
a4) Fondo de Aportaciones para el Fortalecimiento de los Municipios y de las Demarcaciones Territoriales del Distrito Federal	-	-	-	-	-	-
a5) Fondo de Aportaciones Múltiples	-	-	-	-	-	-
a6) Fondo de Aportaciones para la Educación Tecnológica y de Adultos	-	-	-	-	-	-
a7) Fondo de Aportaciones para la Seguridad Pública de los Estados y del Distrito Federal	-	-	-	-	-	-
a8) Fondo de Aportaciones para el Fortalecimiento de las Entidades Federativas	-	-	-	-	-	-
B. Convenios (B=b1+b2+b3+b4)	-	-	-	-	-	-
b1) Convenios de Protección Social en Salud	-	-	-	-	-	-
b2) Convenios de Descentralización	-	-	-	-	-	-
b3) Convenios de Reasignación	-	-	-	-	-	-
b4) Otros Convenios y Subsidios	-	-	-	-	-	-
C. Fondos Distintos de Aportaciones (C=c1+c2)	-	-	-	-	-	-
c1) Fondo para Entidades Federativas y Municipios Productores de Hidrocarburos	-	-	-	-	-	-

Concepto (c)	Ingreso					Diferencia (e)
	Estimado (d)	Ampliaciones/ (Reducciones)	Modificado	Devengado	Recaudado	
c2) Fondo Minero	-	-	-	-	-	-
D. Transferencias, Asignaciones, Subsidios y Subvenciones, y Pensiones y Jubilaciones	-	-	-	-	-	-
E. Otras Transferencias Federales Etiquetadas	-	-	-	-	-	-
III. Total de Transferencias Federales Etiquetadas (II = A + B + C + D + E)	-	-	-	-	-	-
III. Ingresos Derivados de Financiamientos (III = A)	-	-	-	-	-	-
A. Ingresos Derivados de Financiamientos	-	-	-	-	-	-
IV. Total de Ingresos (IV = I + II + III)	120,512,137.37	53,373,119.25	173,885,256.62	101,460,776.55	101,460,776.55	19,051,360.82
Datos Informativos						
1. Ingresos Derivados de Financiamientos con Fuente de Pago de Ingresos de Libre Disposición	-	-	-	-	-	-
2. Ingresos Derivados de Financiamientos con Fuente de Pago de Transferencias Federales Etiquetadas	-	-	-	-	-	-
3. Ingresos Derivados de Financiamientos (3 = 1 + 2)	-	-	-	-	-	-

C.P. Genaro Urías Rodríguez  
Director de Administración y Finanzas

  
C. Erubiel Durazo Cárdenas  
Director General


**Comisión del Deporte del Estado de Sonora**  
**Conciliación entre los Ingresos Presupuestarios y Contables**  
 Al 30 de Junio de 2023

**INFORME TRIMESTRAL: SEGUNDO**

<b>1. Total de Ingresos Presupuestarios</b>		<b>107,821,562.52</b>
<b>2. Mas Ingresos contables No Presupuestarios</b>		<b>0.00</b>
Ingresos Financieros		
Incremento por Variación de Inventarios		
Disminución del Exceso de Estimaciones por Pérdida o Deterioro u Obsolescencia		
Disminución del Exceso de Provisiones		
Otros Ingresos y Beneficios Varios		
Otros Ingresos Contables No Presupuestarios		
<b>3. Menos Ingresos Presupuestarios No Contables</b>		<b>0.00</b>
Aprovechamientos Patrimoniales		
Ingresos Derivados de Financiamientos		
Otros Ingresos Presupuestarios No Contables		
<b>4. Total de Ingresos Contables (4= 1 + 2 - 3)</b>		<b>107,821,562.52</b>

1. Se deberán incluir los Ingresos Contables No Presupuestarios que no se regularizaron presupuestariamente durante el ejercicio
2. Los Ingresos Financieros y otros ingresos se regularizarán presupuestariamente de acuerdo a la legislación aplicable

  
 \_\_\_\_\_  
 C.P. Genaro Urías Rodríguez  
 Director de Administración y Finanzas


  
 \_\_\_\_\_  
 C. Erubiel Durazo Cárdenas  
 Director General


**Comisión del Deporte del Estado de Sonora**  
**Estado Analítico del Ejercicio Presupuesto de Egresos**  
**Clasificación por Objeto del Gasto (Capítulo y Concepto)**  
**Del 01 de Enero al 30 de Junio de 2023**

**INFORME TRIMESTRAL: SEGUNDO 2023**

Ejercicio del Presupuesto por Capítulo del Gasto	Egresos Aprobado Anual (1)	Ampliaciones/ (Reducciones) (2)	Egresos Modificado Anual (3=1+2)	Egresos Devengado Acumulado (4)	Egresos Pagado Acumulado (5)	Subejercicio (6 = 3 - 4)
Servicios Personales	71,631,209	4,184,372	75,815,581	37,003,030	37,003,030	38,812,551
Remuneraciones al Personal de Carácter Permanente	42,824,283	-1,996,853	40,827,430	16,066,215	16,066,215	24,761,215
Remuneraciones al Personal de Carácter Transitorio	3,500,000	2,860,786	6,360,786	7,184,357	7,184,357	-823,571
Remuneraciones Adicionales y Especiales	7,241,528	112,050	7,353,578	1,509,588	1,509,588	5,843,990
Seguridad Social	11,961,815	0	11,961,815	7,080,581	7,080,581	4,881,234
Otras Prestaciones Sociales y Económicas	3,829,415	3,150,920	6,980,334	4,924,150	4,924,150	2,056,185
Previsiones	0	0	0	0	0	0
Pago de Estímulos a Servidores Públicos	2,274,168	57,470	2,331,637	238,139	238,139	2,093,498
Materiales y Suministros	5,160,000	17,700,558	22,860,558	11,859,798	11,435,199	11,000,760
Materiales de Administración, Emisión de Documentos y Artículos Oficiales	2,275,000	-414,277	1,860,723	700,830	536,854	1,159,893
Alimentos y Utensilios	962,500	6,357,133	7,319,633	2,569,084	2,514,848	4,750,550
Materias Primas y Materiales de Producción y Comercialización	14,000	-4,683	9,317	3,192	3,192	6,124
Materiales y Artículos de Construcción y de Reparación	200,000	0	200,000	15,134	15,134	184,866
Productos Químicos, Farmacéuticos y de Laboratorio	771,500	-100,887	670,613	303,615	238,504	366,998
Combustibles, Lubricantes y Aditivos	248,000	120,627	368,627	245,005	243,922	123,623
Vestuario, Blancos, Prendas de Protección y Artículos Deportivos	480,000	11,732,419	12,212,419	7,912,685	7,772,492	4,299,734
Materiales y Suministros Para Seguridad	0	0	0	0	0	0
Herramientas, Refacciones y Accesorios Menores	209,000	10,226	219,226	110,252	110,252	108,974
Servicios Generales	13,012,358	23,761,184	36,773,543	26,333,557	25,575,059	10,439,986
Servicios Básicos	7,105,000	149,728	7,254,728	5,126,812	4,861,282	2,127,915
Servicios de Arrendamiento	420,000	445,887	865,887	837,704	777,619	28,183
Servicios Profesionales, Científicos, Técnicos y Otros Servicios	150,000	0	150,000	95,170	95,170	54,830
Servicios Financieros, Bancarios y Comerciales	49,000	40,411	89,411	64,382	64,382	25,029
Servicios de Instalación, Reparación, Mantenimiento y Conservación	1,251,480	-305,786	945,694	743,324	742,222	202,371
Servicios de Comunicación Social y Publicidad.	576,614	1,578,381	2,154,995	1,684,942	1,684,754	470,054
Servicios de Traslado y Viáticos	1,296,264	8,450,877	9,747,141	9,333,263	8,917,482	413,879
Servicios Oficiales	317,000	5,026,945	5,343,945	4,646,593	4,644,862	697,351
Otros Servicios Generales	1,847,000	8,374,742	10,221,742	3,801,367	3,787,286	6,420,375
Transferencias, Asignaciones, Subsidios y Otras Ayudas	13,900,000	9,175,499	23,075,499	6,168,533	5,647,614	16,906,966
Transferencias Internas y Asignaciones al Sector Público	0	0	0	0	0	0
Transferencias al Resto del Sector Público	0	0	0	0	0	0
Subsidios y Subvenciones	0	0	0	0	0	0
Ayudas Sociales	5,900,000	12,825,568	18,725,568	1,862,038	1,351,119	16,863,530
Pensiones y Jubilaciones	0	0	0	0	0	0
Transferencias a Fideicomisos, Mandatos y Otros Análogos	0	0	0	0	0	0
Transferencias a la Seguridad Social	0	0	0	0	0	0
Donativos	0	0	0	0	0	0
Transferencias al Exterior	8,000,000	-3,650,069	4,349,931	4,306,496	4,296,496	43,436
Bienes Muebles, Inmuebles e Intangibles	308,570	1,412,291	1,720,861	106,734	106,734	1,614,128
Mobiliario y Equipo de Administración	308,570	1,404,000	1,712,570	98,442	98,442	1,614,128
Mobiliario y Equipo Educativo y Recreativo	0	0	0	0	0	0
Equipo e Instrumental Médico y de Laboratorio	0	0	0	0	0	0
Vehículos y Equipo de Transporte	0	0	0	0	0	0
Equipo de Defensa y Seguridad	0	0	0	0	0	0
Maquinaria, Otros Equipos y Herramientas	0	8,291	8,291	8,291	8,291	0
Activos Biológicos	0	0	0	0	0	0
Bienes Inmuebles	0	0	0	0	0	0
Activos Intangibles	0	0	0	0	0	0
Inversión Pública	20,000,000	0	20,000,000	0	0	20,000,000
Obra Pública en Bienes de Dominio Público	20,000,000	0	20,000,000	0	0	20,000,000
Obra Pública en Bienes Propios	0	0	0	0	0	0
Proyectos Productivos y Acciones de Fomento	0	0	0	0	0	0
Inversiones Financieras y Otras Provisiones	0	0	0	0	0	0
Inversiones Para el Fomento de Actividades Productivas.	0	0	0	0	0	0
Acciones y Participaciones de Capital	0	0	0	0	0	0

Ejercicio del Presupuesto por Capítulo del Gasto	Egresos Aprobado Anual (1)	Ampliaciones/ (Reducciones) (2)	Egresos Modificado Anual (3=1+2)	Egresos Devengado Acumulado (4)	Egresos Pagado Acumulado (5)	Subejercicio (6 = 3 - 4)
Compra de Títulos y Valores			0			0
Concesión de Préstamos			0			0
Inversiones en Fideicomisos, Mandatos y Otros Análogos			0			0
Otras Inversiones Financieras			0			0
Provisiones para Contingencias y Otras Erogaciones Especiales			0			0
Participaciones y Aportaciones	0	0	0	0	0	0
Participaciones			0			0
Aportaciones			0			0
Convenios			0			0
Deuda Pública	0	0	0	0	0	0
Amortización de la Deuda Pública			0			0
Intereses de la Deuda Pública			0			0
Comisiones de la Deuda Pública			0			0
Gastos de la Deuda Pública			0			0
Costo por Coberturas			0			0
Apoyos Financieros			0			0
Adeudos de Ejercicios Fiscales Anteriores (Adefas)			0			0
<b>Total del Gasto</b>	<b>124,012,137</b>	<b>56,233,905</b>	<b>180,246,043</b>	<b>81,471,651</b>	<b>79,767,636</b>	<b>98,774,391</b>

  
 C.P. Genaro Urías Rodríguez  
 Director de Administración y Finanzas

  
 C. Erubiel Durazo Cárdenas  
 Director General

**Comisión del Deporte del Estado de Sonora**

Estado Analítico del Ejercicio del Presupuesto de Egresos Detallado - LDF

Clasificación por Objeto del Gasto (Capítulo y Concepto)

Del 01 de Enero al 30 de Junio de 2023

(PESOS)

**INFORME TRIMESTRAL: SEGUNDO 2023**

Concepto (c)	Egresos					Subejercicio (e)
	Aprobado (d)	Ampliaciones/ (Reducciones)	Modificado	Devengado	Pagado	
<b>I. Gasto No Etiquetado (I=A+B+C+D+E+F+G+H+I)</b>	<b>124,012,137.37</b>	<b>56,233,905.22</b>	<b>180,246,042.59</b>	<b>81,471,651.20</b>	<b>79,767,636.04</b>	<b>98,774,391.39</b>
<b>A. Servicios Personales (A=a1+a2+a3+a4+a5+a6+a7)</b>	<b>71,631,209.00</b>	<b>4,184,371.97</b>	<b>75,815,580.97</b>	<b>37,003,029.88</b>	<b>37,003,029.88</b>	<b>38,812,551.09</b>
a1) Remuneraciones al Personal de Carácter Permanente	42,824,283.44	1,996,853.45	40,827,429.99	16,066,215.14	16,066,215.14	24,761,214.85
a2) Remuneraciones al Personal de Carácter Transitorio	3,500,000.00	2,860,785.97	6,360,785.97	7,184,356.62	7,184,356.62	823,570.65
a3) Remuneraciones Adicionales y Especiales	7,241,528.19	112,050.00	7,353,578.19	1,509,587.81	1,509,587.81	5,843,990.38
a4) Seguridad Social	11,961,815.06	-	11,961,815.06	7,080,581.14	7,080,581.14	4,881,233.92
a5) Otras Prestaciones Sociales y Económicas	3,829,414.64	3,150,919.65	6,980,334.29	4,924,149.74	4,924,149.74	2,056,184.55
a6) Previsiones	-	-	-	-	-	-
a7) Pago de Estímulos a Servidores Públicos	2,274,167.67	57,469.80	2,331,637.47	238,139.43	238,139.43	2,093,498.04
<b>B. Materiales y Suministros (B=b1+b2+b3+b4+b5+b6+b7+b8+b9)</b>	<b>5,160,000.00</b>	<b>17,700,558.31</b>	<b>22,860,558.31</b>	<b>11,859,798.04</b>	<b>11,435,199.35</b>	<b>11,000,760.27</b>
b1) Materiales de Administración, Emisión de Documentos y Artículos Oficiales	2,275,000.00	414,277.43	1,860,722.57	700,829.89	536,853.80	1,159,892.68
b2) Alimentos y Utensilios	982,500.00	6,357,133.25	7,319,633.25	2,569,083.57	2,514,847.77	4,750,549.68
b3) Materias Primas y Materiales de Producción y Comercialización	14,000.00	4,683.27	9,316.73	3,192.43	3,192.43	6,124.30
b4) Materiales y Artículos de Construcción y de Reparación	200,000.00	-	200,000.00	15,134.48	15,134.48	184,865.52
b5) Productos Químicos, Farmacéuticos y de Laboratorio	771,500.00	100,886.66	670,613.34	303,615.25	238,504.45	366,998.09
b6) Combustibles, Lubricantes y Aditivos	248,000.00	120,627.44	368,627.44	245,004.94	243,922.24	123,622.50
b7) Vestuario, Blancos, Prendas de Protección y Artículos Deportivos	480,000.00	11,732,418.72	12,212,418.72	7,912,685.04	7,772,491.74	4,299,733.68
b8) Materiales y Suministros Para Seguridad	-	-	-	-	-	-
b9) Herramientas, Refacciones y Accesorios Menores	209,000.00	10,226.26	219,226.26	110,252.44	110,252.44	108,973.82
<b>C. Servicios Generales (C=c1+c2+c3+c4+c5+c6+c7+c8+c9)</b>	<b>13,012,358.37</b>	<b>23,761,184.24</b>	<b>36,773,542.61</b>	<b>26,333,556.59</b>	<b>25,575,058.92</b>	<b>10,439,986.02</b>
c1) Servicios Básicos	7,105,000.00	149,727.74	7,254,727.74	5,126,812.49	4,861,282.48	2,127,915.25
c2) Servicios de Arrendamiento	420,000.00	445,887.03	865,887.03	837,703.85	777,619.41	28,183.18
c3) Servicios Profesionales, Científicos, Técnicos y Otros Servicios	150,000.00	-	150,000.00	95,169.99	95,169.99	54,830.01
c4) Servicios Financieros, Bancarios y Comerciales	49,000.00	40,410.83	89,410.83	64,382.19	64,382.19	25,028.64
c5) Servicios de Instalación, Reparación, Mantenimiento y Conservación	1,251,480.00	305,785.90	1,557,265.90	743,323.57	742,221.57	202,370.53
c6) Servicios de Comunicación Social y Publicidad	576,814.00	1,578,381.24	2,154,995.24	1,684,941.64	1,684,754.14	470,053.60
c7) Servicios de Traslado y Viáticos	1,296,264.37	8,450,876.92	9,747,141.29	9,333,262.54	8,917,481.63	413,878.75
c8) Servicios Oficiales	317,000.00	5,026,944.75	5,343,944.75	4,646,593.44	4,644,861.88	697,351.31
c9) Otros Servicios Generales	1,847,000.00	8,374,741.63	10,221,741.63	3,801,366.88	3,787,285.63	6,420,374.75
<b>D. Transferencias, Asignaciones, Subsidios y Otras Ayudas (D=d1+d2+d3+d4+d5+d6+d7+d8+d9)</b>	<b>13,900,000.00</b>	<b>9,175,499.43</b>	<b>23,075,499.43</b>	<b>6,168,533.18</b>	<b>5,647,614.38</b>	<b>16,906,966.25</b>
d1) Transferencias Internas y Asignaciones al Sector Público	-	-	-	-	-	-
d2) Transferencias al Resto del Sector Público	-	-	-	-	-	-
d3) Subsidios y Subvenciones	-	-	-	-	-	-
d4) Ayudas Sociales	5,900,000.00	12,825,568.00	18,725,568.00	1,862,037.58	1,351,118.78	16,863,530.42
d5) Pensiones y Jubilaciones	-	-	-	-	-	-
d6) Transferencias a Fideicomisos, Mandatos y Otros Análogos	-	-	-	-	-	-
d7) Transferencias a la Seguridad Social	-	-	-	-	-	-
d8) Donativos	-	-	-	-	-	-
d9) Transferencias al Exterior	8,000,000.00	3,650,068.57	4,349,931.43	4,306,495.60	4,296,495.60	43,435.83
<b>E. Bienes Muebles, Inmuebles e Intangibles (E=e1+e2+e3+e4+e5+e6+e7+e8+e9)</b>	<b>308,570.00</b>	<b>1,412,291.27</b>	<b>1,720,861.27</b>	<b>106,733.51</b>	<b>106,733.51</b>	<b>1,614,127.76</b>
e1) Mobiliario y Equipo de Administración	308,570.00	1,404,000.00	1,712,570.00	98,442.24	98,442.24	1,614,127.76
e2) Mobiliario y Equipo Educativo y Recreativo	-	-	-	-	-	-
e3) Equipo e Instrumental Médico y de Laboratorio	-	-	-	-	-	-
e4) Vehículos y Equipo de Transporte	-	-	-	-	-	-
e5) Equipo de Defensa y Seguridad	-	-	-	-	-	-
e6) Maquinaria, Otros Equipos y Herramientas	-	8,291.27	8,291.27	8,291.27	8,291.27	-
e7) Activos Biológicos	-	-	-	-	-	-
e8) Bienes Inmuebles	-	-	-	-	-	-
e9) Activos Intangibles	-	-	-	-	-	-
<b>F. Inversión Pública (F=f1+f2+f3)</b>	<b>20,000,000.00</b>	<b>-</b>	<b>20,000,000.00</b>	<b>-</b>	<b>-</b>	<b>20,000,000.00</b>
f1) Obra Pública en Bienes de Dominio Público	20,000,000.00	-	20,000,000.00	-	-	20,000,000.00
f2) Obra Pública en Bienes Propios	-	-	-	-	-	-
f3) Proyectos Productivos y Acciones de Fomento	-	-	-	-	-	-
<b>G. Inversiones Financieras y Otras Provisiones (G=g1+g2+g3+g4+g5+g6+g7)</b>	<b>-</b>	<b>-</b>	<b>-</b>	<b>-</b>	<b>-</b>	<b>-</b>
g1) Inversiones Para el Fomento de Actividades Productivas	-	-	-	-	-	-
g2) Acciones y Participaciones de Capital	-	-	-	-	-	-
g3) Compra de Títulos y Valores	-	-	-	-	-	-
g4) Concesión de Préstamos	-	-	-	-	-	-
g5) Inversiones en Fideicomisos, Mandatos y Otros Análogos	-	-	-	-	-	-
g6) Fideicomiso de Desastres Naturales (Informativo)	-	-	-	-	-	-
g7) Otras Inversiones Financieras	-	-	-	-	-	-
g8) Provisiones para Contingencias y Otras Erogaciones Especiales	-	-	-	-	-	-
<b>H. Participaciones y Aportaciones (H=h1+h2+h3)</b>	<b>-</b>	<b>-</b>	<b>-</b>	<b>-</b>	<b>-</b>	<b>-</b>
h1) Participaciones	-	-	-	-	-	-



Concepto (c)	Egresos					Subejercicio (e)
	Aprobado (d)	Ampliaciones/ (Reducciones)	Modificado	Devengado	Pagado	
h2) Aportaciones						
h3) Convenios						
I. Deuda Pública (I=i1+i2+i3+i4+i5+i6+i7)						
i1) Amortización de la Deuda Pública						
i2) Intereses de la Deuda Pública						
i3) Comisiones de la Deuda Pública						
i4) Gastos de la Deuda Pública						
i5) Costo por Coberturas						
i6) Apoyos Financieros						
i7) Adeudos de Ejercicios Fiscales Anteriores (ADEFAS)						
II. Gasto Etiquetado (II=A+B+C+D+E+F+G+H+I)						
A. Servicios Personales (A=a1+a2+a3+a4+a5+a6+a7)						
a1) Remuneraciones al Personal de Carácter Permanente						
a2) Remuneraciones al Personal de Carácter Transitorio						
a3) Remuneraciones Adicionales y Especiales						
a4) Seguridad Social						
a5) Otras Prestaciones Sociales y Económicas						
a6) Previsiones						
a7) Pago de Estímulos a Servidores Públicos						
B. Materiales y Suministros (B=b1+b2+b3+b4+b5+b6+b7+b8+b9)						
b1) Materiales de Administración, Emisión de Documentos y Artículos Oficiales						
b2) Alimentos y Utensilios						
b3) Materias Primas y Materiales de Producción y Comercialización						
b4) Materiales y Artículos de Construcción y de Reparación						
b5) Productos Químicos, Farmacéuticos y de Laboratorio						
b6) Combustibles, Lubricantes y Aditivos						
b7) Vestuario, Blancos, Prendas de Protección y Artículos Deportivos						
b8) Materiales y Suministros Para Seguridad						
b9) Herramientas, Refacciones y Accesorios Menores						
C. Servicios Generales (C=c1+c2+c3+c4+c5+c6+c7+c8+c9)						
c1) Servicios Básicos						
c2) Servicios de Arrendamiento						
c3) Servicios Profesionales, Científicos, Técnicos y Otros Servicios						
c4) Servicios Financieros, Bancarios y Comerciales						
c5) Servicios de Instalación, Reparación, Mantenimiento y Conservación						
c6) Servicios de Comunicación Social y Publicidad						
c7) Servicios de Traslado y Viáticos						
c8) Servicios Oficiales						
c9) Otros Servicios Generales						
D. Transferencias, Asignaciones, Subsidios y Otras Ayudas (D=d1+d2+d3+d4+d5+d6+d7+d8+d9)						
d1) Transferencias Internas y Asignaciones al Sector Público						
d2) Transferencias al Resto del Sector Público						
d3) Subsidios y Subvenciones						
d4) Ayudas Sociales						
d5) Pensiones y Jubilaciones						
d6) Transferencias a Fideicomisos, Mandatos y Otros Análogos						
d7) Transferencias a la Seguridad Social						
d8) Donativos						
d9) Transferencias al Exterior						
E. Bienes Muebles, Inmuebles e Intangibles (E=e1+e2+e3+e4+e5+e6+e7+e8+e9)						
e1) Mobiliario y Equipo de Administración						
e2) Mobiliario y Equipo Educativo y Recreativo						
e3) Equipo e Instrumental Médico y de Laboratorio						
e4) Vehículos y Equipo de Transporte						
e5) Equipo de Defensa y Seguridad						
e6) Maquinaria, Otros Equipos y Herramientas						
e7) Activos Biológicos						
e8) Bienes Inmuebles						
e9) Activos Intangibles						
F. Inversión Pública (F=f1+f2+f3)						
f1) Obra Pública en Bienes de Dominio Público						
f2) Obra Pública en Bienes Propios						
f3) Proyectos Productivos y Acciones de Fomento						
G. Inversiones Financieras y Otras Provisiones (G=g1+g2+g3+g4+g5+g6+g7)						
g1) Inversiones Para el Fomento de Actividades Productivas						
g2) Acciones y Participaciones de Capital						
g3) Compra de Títulos y Valores						
g4) Concesión de Préstamos						
g5) Inversiones en Fideicomisos, Mandatos y Otros Análogos						
Fideicomiso de Desastres Naturales (Informativo)						

Concepto (c)	Egresos					Subejercicio (e)
	Aprobado (d)	Ampliaciones/ (Reducciones)	Modificado	Devengado	Pagado	
g6) Otras Inversiones Financieras						-
g7) Provisiones para Contingencias y Otras Erogaciones Especiales						-
H. Participaciones y Aportaciones (H=h1+h2+h3)						-
h1) Participaciones						-
h2) Aportaciones						-
h3) Convenios						-
I. Deuda Pública (I=i1+i2+i3+i4+i5+i6+i7)						-
i1) Amortización de la Deuda Pública						-
i2) Intereses de la Deuda Pública						-
i3) Comisiones de la Deuda Pública						-
i4) Gastos de la Deuda Pública						-
i5) Costo por Coberturas						-
i6) Apoyos Financieros						-
i7) Adeudos de Ejercicios Fiscales Anteriores (ADEFAS)						-
III. Total de Egresos (III = I + II)	124,012,137.37	56,233,905.22	180,246,042.59	81,471,651.20	79,767,636.04	98,774,391.39

C.P. Genaro Urias Rodríguez  
 Director de Administración y Finanzas

C. Erubiel Durazo Cárdenas  
 Director General

Comisión del Deporte del Estado de Sonora  
 Estado Analítico del Ejercicio Presupuesto de Egresos  
 Clasificación Económica (por Tipo de Gasto)


Del 01 de Enero al 30 de Junio de 2023

INFORME TRIMESTRAL: SEGUNDO 2023

Concepto	Egresos Aprobado Anual (1)	Ampliaciones/ (Reducciones) (2)	Egresos Modificado Anual (3=1+2)	Egresos Devengado Acumulado (4)	Egresos Pagado Acumulado (5)	Subejercicio (6 = 3 - 4)
Gasto Corriente	104,012,137.37	56,233,905.22	160,246,043	81,471,651.20	79,767,636.04	78,774,391
Gasto de Capital	20,000,000	0	20,000,000	0	0	20,000,000
Amortización de la Deuda y Disminución de Pasivos			0			0
Pensiones y Jubilaciones			0			0
Participaciones			0			0
<b>Total del Gasto</b>	<b>124,012,137</b>	<b>56,233,905</b>	<b>180,246,043</b>	<b>81,471,651</b>	<b>79,767,636</b>	<b>98,774,391</b>



C.P. Genaro Uriás Rodríguez  
 Director de Administración y Finanzas



C. Erubiel Durazo Cárdenas  
 Director General

Comisión del Deporte del Estado de Sonora  
 Estado Analítico del Ejercicio Presupuesto de Egresos  
 Clasificación Administrativa (Por Unidad Administrativa)  
 Del 01 de Enero al 30 de Junio de 2023

INFORME TRIMESTRAL: SEGUNDO 2023

Clasificación Administrativa (Por Unidad Administrativa)	Egresos Aprobado Anual (1)	Ampliaciones/ (Reducciones) (2)	Egresos Modificado Anual (3=1+2)	Egresos Devengado Acumulado (4)	Egresos Pagado Acumulado (5)	Subejercicio (6=3-4)
DIRECCION GENERAL	794,823	1,596,565	2,391,388	1,769,705	1,755,504	621,684
DIRECCION DEL DEPORTE	16,953,515	47,567,622	64,521,137	33,313,523	32,174,066	31,207,614
DIRECCION ADMINISTRATIVA	80,620,067	7,068,318	87,689,385	42,271,166	42,160,258	45,418,219
DIRECCION DE INFRAESTRUCTURA	25,643,732	0	25,643,732	4,116,858	3,677,408	21,526,874
DIRECCION JURIDICA	0	400	400	400	400	0
<b>Total del Gasto</b>	<b>124,012,137</b>	<b>56,233,905</b>	<b>180,246,043</b>	<b>81,471,651</b>	<b>79,767,636</b>	<b>98,774,391</b>

C.P. Genaro Urías Rodríguez  
 Director de Administración y Finanzas

C. Erubiel Durazo Cárdenas  
 Director General

# Comisión del Deporte del Estado de Sonora

Estado Analítico del Ejercicio del Presupuesto de Egresos Detallado - LDF

Clasificación Administrativa

Del 01 de Enero al 30 de Junio de 2023

## INFORME TRIMESTRAL: SEGUNDO 2023

(PESOS)

Concepto (c)	Egresos						Subejercicio (e)
	Aprobado (d)	Ampliaciones/ (Reducciones)	Modificado	Devengado	Pagado		
<b>I. Gasto No Etiquetado</b> <b>(I=A+B+C+D+E+F+G+H)</b>							
DIRECCION GENERAL	124,012,137.37	56,233,905.22	180,246,042.59	81,471,651.20	79,767,636.04		98,774,391.39
DIRECCION DEL DEPORTE	794,822.87	1,596,565.25	2,391,388.12	1,769,704.56	1,755,504.26		621,683.56
DIRECCION ADMINISTRATIVA	16,953,515.05	47,567,622.44	64,521,137.49	33,313,523.26	32,174,065.62		31,207,614.23
DIRECCION DE INFRAESTRUCTURA	80,620,067.30	7,069,317.53	87,689,384.83	42,271,165.60	42,160,258.29		45,418,219.23
DIRECCION JURIDICA	25,643,732.15	-	25,643,732.15	4,116,857.78	3,677,407.87		21,526,874.37
		400.00	400.00	400.00			
<b>II. Gasto Etiquetado</b> <b>(II=A+B+C+D+E+F+G+H)</b>							
DIRECCION GENERAL							
DIRECCION DEL DEPORTE							
DIRECCION ADMINISTRATIVA							
DIRECCION DE INFRAESTRUCTURA							
DIRECCION JURIDICA							
<b>III. Total de Egresos (III = I + II)</b>	124,012,137.37	56,233,905.22	180,246,042.59	81,471,651.20	79,767,636.04		98,774,391.39

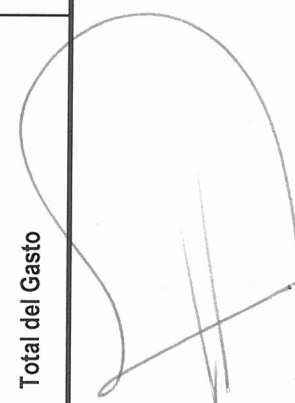
C.P. Genaro Urías Rodríguez  
Director de Administración y Finanzas

C. Erubiel Durazo Cárdenas  
Director General

Comisión del Deporte del Estado de Sonora  
 Estado Analítico del Ejercicio Presupuesto de Egresos  
 Clasificación Administrativa (Por Poderes)  
 Del 01 de Enero al 30 de Junio de 2023

**INFORME TRIMESTRAL: SEGUNDO 2023**

Clasificación Administrativa (Por Poderes)	Egresos Aprobado Anual (1)	Ampliaciones/ (Reducciones) (2)	Egresos Modificado Anual (3=1+2)	Egresos Devengado Acumulado (4)	Egresos Pagado Acumulado (5)	Subejercicio (6 = 3 - 4)
Poder Ejecutivo	124,012,137	56,233,905	180,246,043	81,471,651	79,767,636	98,774,391
Poder Legislativo			0			0
Poder Judicial			0			0
Órganos Autónomos			0			0
<b>Total del Gasto</b>	<b>124,012,137</b>	<b>56,233,905</b>	<b>180,246,043</b>	<b>81,471,651</b>	<b>79,767,636</b>	<b>98,774,391</b>



C.P. Genaro Urías Rodríguez  
 Director de Administración y Finanzas



C. Erubiel Durazo Cárdenas  
 Director General

Comisión del Deporte del Estado de Sonora  
 Estado Analítico del Ejercicio Presupuesto de Egresos  
 Clasificación Administrativa (Por Tipo de Organismos o Entidad Paraestatal)  
 Del 01 de Enero al 30 de Junio de 2023

**INFORME TRIMESTRAL: SEGUNDO 2023**

Concepto	Egresos Aprobado Anual (1)	Ampliaciones/ (Reducciones) (2)	Egresos Modificado Anual (3=1+2)	Egresos Devengado Acumulado (4)	Egresos Pagado Acumulado (5)	Subejercicio (6 = 3 - 4)
Entidades Paraestatales y Fideicomisos No Empresariales y No Financieros	124,012,137	56,233,905	180,246,043	81,471,651	79,767,636	98,774,391
Instituciones Públicas de la Seguridad Social			0			0
Entidades Paraestatales Empresariales No Financieras con Participación Estatal Mayoritaria			0			0
Fideicomisos Empresariales No Financieros con Participación Estatal Mayoritaria			0			0
Entidades Paraestatales Empresariales Financieras Monetarias con Participación Estatal Mayoritaria			0			0
Entidades Paraestatales Empresariales Financieras No Monetarias con Participación Estatal Mayoritaria			0			0
Fideicomisos Financieros Públicos con Participación Estatal Mayoritaria			0			0
<b>Total del Gasto</b>	<b>124,012,137</b>	<b>56,233,905</b>	<b>180,246,043</b>	<b>81,471,651</b>	<b>79,767,636</b>	<b>98,774,391</b>

C.P. Genaro Urías Rodríguez  
 Director de Administración y Finanzas

C. Erubiel Durazo Cárdenas  
 Director General



**Comisión del Deporte del Estado de Sonora**  
**Estado Analítico del Ejercicio Presupuesto de Egresos**  
**Clasificación Funcional (Finalidad y Función)**  
**Del 01 de Enero al 30 de Junio de 2023**

**INFORME TRIMESTRAL: SEGUNDO 2023**

Concepto	Egresos Aprobado Anual (1)	Ampliaciones/ (Reducciones) (2)	Egresos Modificado Anual (3=1+2)	Egresos Devengado Acumulado (4)	Egresos Pagado Acumulado (5)	Subejercicio (6 = 3 - 4)
<b>Gobierno</b>	0	0	0	0	0	0
Legislación			0			0
Justicia			0			0
Coordinación de la Política de Gobierno			0			0
Relaciones Exteriores			0			0
Asuntos Financieros y Hacendarios			0			0
Seguridad Nacional			0			0
Asuntos de Orden Público y Seguridad Interior			0			0
Otros Servicios Generales			0			0
<b>Desarrollo Social</b>	124,012,137	56,233,905	180,246,043	81,471,651	79,767,636	98,774,391
Protección Ambiental			0			0
Viviendas y Servicios a la Comunidad			0			0
Salud			0			0
Recreación, Cultura y Otras Manifestaciones Sociales	124,012,137	56,233,905	180,246,043	81,471,651	79,767,636	98,774,391
Educación			0			0
Protección Social			0			0
Otros Asuntos Sociales			0			0
<b>Desarrollo Económico</b>	0	0	0	0	0	0
Asuntos Económicos, Comerciales y Laborales en General			0			0
Agropecuaria, Silvicultura, Pesca y Caza			0			0
Combustibles y Energía			0			0
Minería, Manufacturas y Construcción			0			0
Transporte			0			0
Comunicaciones			0			0
Turismo			0			0
Ciencia, Tencología e Innovación			0			0
Otras Industrias y Otros Asuntos Económicos			0			0
<b>Otras No Clasificadas en funciones anteriores</b>	0	0	0	0	0	0
Transacciones de la Deuda Pública / Costo financiero de la Deuda	0	0	0	0	0	0
Transferencias, Participaciones y Aportaciones entre Diferentes Niveles y Órdenes de gobierno			0			0
Saneamiento del Sistema Financiero			0			0
Adeudos de ejercicios Fiscales Anteriores			0			0
<b>Total del Gasto</b>	124,012,137	56,233,905	180,246,043	81,471,651	79,767,636	98,774,391

C.P. Genaro Urias Rodríguez  
 Director de Administración y Finanzas

C. Erubiel Durazo Cárdenas  
 Director General



## Comisión del Deporte del Estado de Sonora

Estado Analítico del Ejercicio del Presupuesto de Egresos Detallado - LDF

Clasificación Funcional (Finalidad y Función)

Del 01 de Enero al 30 de Junio de 2023

(PESOS)

### INFORME TRIMESTRAL: SEGUNDO 2023

Concepto (c)	Egresos					Subejercicio (e)
	Aprobado (d)	Ampliaciones/ (Reducciones)	Modificado	Devengado	Pagado	
<b>I. Gasto No Etiquetado (I=A+B+C+D)</b> <b>A. Gobierno (A=a1+a2+a3+a4+a5+a6+a7+a8)</b> a1) Legislación a2) Justicia a3) Coordinación de la Política de Gobierno a4) Relaciones Exteriores a5) Asuntos Financieros y Hacendarios a6) Seguridad Nacional a7) Asuntos de Orden Público y de Seguridad Interior a8) Otros Servicios Generales	124,012,137.37	56,233,905.22	180,246,042.59	81,471,651.20	79,767,636.04	98,774,391.39
<b>B. Desarrollo Social (B=b1+b2+b3+b4+b5+b6+b7)</b> b1) Protección Ambiental b2) Vivienda y Servicios a la Comunidad b3) Salud b4) Recreación, Cultura y Otras Manifestaciones Sociales b5) Educación b6) Protección Social b7) Otros Asuntos Sociales	124,012,137.37	56,233,905.22	180,246,042.59	81,471,651.20	79,767,636.04	98,774,391.39
<b>C. Desarrollo Económico (C=c1+c2+c3+c4+c5+c6+c7+c8+c9)</b> c1) Asuntos Económicos, Comerciales y Laborales en General c2) Agropecuaria, Silvicultura, Pesca y Caza c3) Combustibles y Energía c4) Minería, Manufacturas y Construcción	124,012,137.37	56,233,905.22	180,246,042.59	81,471,651.20	79,767,636.04	98,774,391.39

Concepto (c)	Egresos					Subejercicio (e)
	Aprobado (d)	Ampliaciones/ (Reducciones)	Modificado	Devengado	Pagado	
c5) Transporte c6) Comunicaciones c7) Turismo c8) Ciencia, Tecnología e Innovación c9) Otras Industrias y Otros Asuntos Económicos  D. Otras No Clasificadas en Funciones Anteriores (D=d1+d2+d3+d4) d1) Transacciones de la Deuda Pública / Costo Financiero de la Deuda d2) Transferencias, Participaciones y Aportaciones Entre Diferentes Niveles y Ordenes de Gobierno d3) Saneamiento del Sistema Financiero d4) Adeudos de Ejercicios Fiscales Anteriores  II. Gasto Etiquetado (I=A+B+C+D) A. Gobierno (A=a1+a2+a3+a4+a5+a6+a7+a8) a1) Legislación a2) Justicia a3) Coordinación de la Política de Gobierno a4) Relaciones Exteriores a5) Asuntos Financieros y Hacendarios a6) Seguridad Nacional a7) Asuntos de Orden Público y de Seguridad Interior a8) Otros Servicios Generales  B. Desarrollo Social (B=b1+b2+b3+b4+b5+b6+b7) b1) Protección Ambiental b2) Vivienda y Servicios a la Comunidad b3) Salud b4) Recreación, Cultura y Otras Manifestaciones Sociales b5) Educación b6) Protección Social b7) Otros Asuntos Sociales  C. Desarrollo Económico (C=c1+c2+c3+c4+c5+c6+c7+c8+c9) c1) Asuntos Económicos, Comerciales y Laborales en General c2) Agropecuaria, Silvicultura, Pesca y Caza						

Concepto (c)	Egresos					Subejercicio (e)
	Aprobado (d)	Ampliaciones/ (Reducciones)	Modificado	Devengado	Pagado	
c3) Combustibles y Energía						
c4) Minería, Manufacturas y Construcción						
c5) Transporte						
c6) Comunicaciones						
c7) Turismo						
c8) Ciencia, Tecnología e Innovación						
c9) Otras Industrias y Otros Asuntos Económicos						
D. Otras No Clasificadas en Funciones Anteriores (D=d1 +d2+d3+d4)						
d1) Transacciones de la Deuda Pública / Costo Financiero de la Deuda						
d2) Transferencias, Participaciones y Aportaciones Entre Diferentes Niveles y Ordenes de Gobierno						
d3) Saneamiento del Sistema Financiero						
d4) Adeudos de Ejercicios Fiscales Anteriores						
III. Total de Egresos (III = I + II)	124,012,137.37	56,233,905.22	180,246,042.59	81,471,651.20	79,767,636.04	98,774,391.39

C.P. Genaro Urías Rodríguez  
 Director de Administración y Finanzas

C. Erubiel Durazo Cárdenas  
 Director General

**Comisión del Deporte del Estado de Sonora**  
**Estado Analítico del Ejercicio Presupuesto de Egresos**  
**Por Partida del Gasto**

Del 01 de Enero al 30 de Junio de 2023

**INFORME TRIMESTRAL: SEGUNDO 2023**

Ejercicio del Presupuesto por Partida / Descripción		Egresos Aprobado Anual	Ampliaciones/ (Reducciones)	Egresos Modificado Anual	Egresos Devengado Acumulado	Egresos Pagado Acumulado	Subejercicio	% Avance Anual
		(1)	(2)	(3=1+2)	(4)	(5)	(6 = 3 - 4)	(7= 4/3)
11301	SUELDOS	27,938,590	-1,996,853	25,941,736	11,544,800	11,544,800	14,396,936	45%
11306	RIESGO LABORAL	7,074,332	0	7,074,332	427,751	427,751	6,646,581	6%
11308	AYUDA PARA DESPENSA	1,494,628	0	1,494,628	702,160	702,160	792,468	47%
11313	AYUDA PARA CUOTA DE SEGURIDAD SOCIAL	6,316,734	0	6,316,734	3,391,504	3,391,504	2,925,230	54%
12101	HONORARIOS	3,500,000	2,860,786	6,360,786	7,184,357	7,184,357	-823,571	113%
13101	PRIMAS POR AÑOS DE SERVICIOS EFECTIVOS	2,582,679	0	2,582,679	1,397,538	1,397,538	1,185,141	54%
13201	PRIMAS DE VACACIONES Y DOMINICAL	1,565,447	0	1,565,447	0	0	1,565,447	0%
13202	AGUINALDO O GRATIFICACION DE FIN DE AÑO	3,093,403	0	3,093,403	0	0	3,093,403	0%
13404	BONO DE PRODUCTIVIDAD	0	112,050	112,050	112,050	112,050	0	100%
14102	APORTACION POR SEGURO DE VIDA AL ISSSTESON	1,843	0	1,843	929	929	914	50%
14103	APORTACION POR SEGURO DE RETIRO AL	5,524,043	0	5,524,043	3,306,764	3,306,764	2,217,279	60%
14104	ASIGNACION PARA PRESTAMOS A CORTO PLAZO	180,374	0	180,374	97,031	97,031	83,343	54%
14107	APORTACION PARA INFRAESTRUCTURA,	360,754	0	360,754	194,062	194,062	166,691	54%
14108	APORTACIONES PARA LA ATENCIÓN DE	574,766	0	574,766	352,926	352,926	221,840	61%
14109	APORTACIONES POR SERVICIO MEDICO DEL	3,649,078	0	3,649,078	2,231,717	2,231,717	1,417,361	61%
14110	ASIGNACION PARA PRESTAMOS PRENDARIOS	180,374	0	180,374	97,031	97,031	83,343	54%
14201	APORTACIONES AL FOVISSSTE	1,443,010	0	1,443,010	776,249	776,249	666,762	54%
14402	SEGURO POR RETIRO ESTATAL	35,561	0	35,561	17,919	17,919	17,642	50%
14406	SEGUROS POR DEFUNCION FAMILIAR	12,013	0	12,013	5,954	5,954	6,059	50%
15101	APORTACIONES AL FONDO DE AHORRO DE LOS	101,399	0	101,399	52,434	52,434	48,965	52%
15202	PAGO DE LIQUIDACIONES	591,670	1,323,586	1,915,256	1,512,650	1,512,650	402,606	79%
15404	DIAS ECONOMICOS Y DE DESCANSO OBLIGATORIOS	0	578,043	578,043	578,043	578,043	0	100%
15413	AYUDA PARA GUARDERIA A MADRES	202,972	0	202,972	11,520	11,520	191,452	6%
15416	APOYO PARA UTILES ESCOLARES	0	71,200	71,200	71,200	71,200	0	100%
15418	COMPENSACION ESPECIFICA A PERSONAL DE BASE	300,551	346,049	646,600	646,600	646,600	0	100%
15419	AYUDA PARA SERVICIO DE TRANSPORTE	843,632	0	843,632	451,638	451,638	391,994	54%
15420	COMPENSACION EN APOYO A LA DISCAPACIDAD	60,150	0	60,150	32,040	32,040	28,110	53%
15421	BONO DE DIA DE MADRES	96,927	0	96,927	48,640	48,640	48,287	50%
15425	APOYO PARA COMPRA DE MATERIAL DE CONSTRUCCION	469,125	0	469,125	255,312	255,312	213,813	54%
15426	APOYO PARA DESPENSA PARA LOS REPRESENTANTES SINDICALES	21,188	0	21,188	10,170	10,170	11,018	48%
15501	APOYO A LA CAPACITACION	1,130,306	0	1,130,306	410,366	410,366	719,940	36%
15901	OTRAS PRESTACIONES	11,495	832,041	843,537	843,537	843,537	0	100%
17104	BONO POR PUNTUALIDAD	76,290	57,470	133,760	133,760	133,760	0	100%
17105	COMPENSACION POR TITULACION A NIVEL LICENCIATURA	2,197,877	0	2,197,877	104,379	104,379	2,093,498	5%
21101	MATERIALES, UTILES Y EQUIPOS MENORES DE OFICINA	405,000	22,203	427,203	231,966	143,161	195,237	54%
21201	MATERIALES Y UTILES DE IMPRESIÓN Y PRODUCCION	100,000	0	100,000	15,450	15,450	84,551	15%
21401	MATERIALES Y UTILES PARA EL PROCESAMIENTO DE EQUIPOS Y BIENES INFORMATICOS	40,000	2,620	42,620	7,232	7,232	35,388	17%
21601	MATERIAL DE LIMPIEZA	1,700,000	-439,101	1,260,899	446,182	371,011	814,717	35%
21801	PLACAS, ENGOMADOS, CALCOMANIAS Y HOLOGRAMAS	30,000	0	30,000	0	0	30,000	0%
22101	PRODUCTOS ALIMENTICIOS PARA EL PERSONAL EN LAS INSTALACIONES	86,000	62,694	148,694	124,927	124,927	23,767	84%
22105	PRODUCTOS ALIMENTICIOS PARA PERSONAS DERIVADO DE LA PRESTACION DE SER. PUBLICO EN UNIDADES DE SALUD, EDUCATIVAS Y OTRAS	833,000	6,200,613	7,033,613	2,330,161	2,275,925	4,703,452	33%
22106	ADQUISICION DE AGUA POTABLE	43,500	83,472	126,972	103,641	103,641	23,331	82%
22301	UTENSILIOS PARA EL SERVICIO DE ALIMENTACION	0	10,354	10,354	10,354	10,354	0	100%
23401	COMBUSTIBLES, LUBRICANTES, ADITIVOS, CARBON Y SUS DERIVADOS ADQUIRIDOS COMO MATERIA PRIMA	4,000	0	4,000	814	814	3,186	20%
23501	PRODUCTOS QUIMICOS, FARMACEUTICOS Y DE LABORATORIO ADQUIRIDOS COMO MATERIA PRIMA	10,000	-4,683	5,317	2,378	2,378	2,939	45%
24601	MATERIAL ELECTRICO Y ELECTRONICO	200,000	-229	199,771	14,905	14,905	184,866	7%
24801	MATERIALES COMPLEMENTARIOS	0	229	229	229	229	0	100%
25301	MEDICINAS Y PRODUCTOS FARMACEUTICOS	165,000	-134,551	30,449	18,744	18,744	11,706	62%
25401	MATERIALES, ACCESORIOS Y SUMINISTROS	50,000	27,682	77,682	9,918	9,918	67,763	13%
25901	OTROS PRODUCTOS QUIMICOS	556,500	5,982	562,482	274,953	209,842	287,529	49%
26101	COMBUSTIBLES	248,000	120,627	368,627	245,005	243,922	123,623	66%

Ejercicio del Presupuesto por Partida / Descripción		Egresos Aprobado Anual (1)	Ampliaciones/ (Reducciones) (2)	Egresos Modificado Anual (3=1+2)	Egresos Devengado Acumulado (4)	Egresos Pagado Acumulado (5)	Subejercicio (6 = 3 - 4)	% Avance Anual (7= 4/3)
27101	VESTUARIOS Y UNIFORMES	80,000	11,373,952	11,453,952	7,154,219	7,051,315	4,299,734	62%
27201	PRENDAS DE SEGURIDAD Y PROTECCION	0	480	480	480	480	0	100%
27301	ARTICULOS DEPORTIVOS	400,000	357,986	757,986	757,986	720,696	0	100%
29101	HERRAMIENTAS MENORES	185,000	3,726	188,726	103,752	103,752	84,974	55%
29301	REFACCIONES Y ACCESORIOS MENORES DE	0	6,500	6,500	6,500	6,500	0	100%
29401	REFACCIONES Y ACCESORIOS MENORES DE	24,000	0	24,000	0	0	24,000	0%
31101	ENERGIA ELECTRICA	5,500,000	-258,156	5,241,844	3,153,815	3,153,815	2,088,029	60%
31201	GAS	1,500,000	407,884	1,907,884	1,907,884	1,642,354	0	100%
31401	TELEFONIA TRADICIONAL	100,000	0	100,000	65,114	65,114	34,886	65%
31801	SERVICIO POSTAL	5,000	0	5,000	0	0	5,000	0%
32301	ARRENDAMIENTO DE MUEBLES, MAQUINARIA Y EQUIPO	150,000	-19,197	130,803	130,803	107,051	0	100%
32302	ARRENDAMIENTO DE EQUIPO Y BIENES INFORMATICOS	200,000	0	200,000	185,176	163,073	14,824	93%
32501	ARRENDAMIENTO DE EQUIPO DE TRANSPORTE	70,000	465,084	535,084	521,725	507,496	13,359	98%
33101	SERVICIOS LEGALES, DE CONTABILIDAD, AUDITORIAS Y RELACIONADOS	100,000	0	100,000	80,891	80,891	19,109	81%
33301	SERVICIOS DE INFORMATICA	20,000	0	20,000	14,279	14,279	5,721	71%
33606	IMPRES D DOCTOS OFIC, P LA PREST D SERV PUB, IDENTIF, FORM ADMVOS Y FISCALES, FORMAS VAL, CERT. Y TITULOS	15,000	0	15,000	0	0	15,000	0%
33701	SERVICIOS DE PROTECCION Y SEGURIDAD	15,000	0	15,000	0	0	15,000	0%
34101	SERVICIOS FINANCIEROS Y BANCARIOS	5,000	317	5,317	5,317	5,317	0	100%
34501	SEGUROS DE BIENES PATRIMONIALES	30,000	-5,019	24,981	0	0	24,981	0%
34701	FLETES Y MANIOBRAS	14,000	45,113	59,113	59,065	59,065	48	100%
35101	MANTENIMIENTO Y CONSERVACION DE INMUEBLES	700,000	-688,933	11,067	11,067	11,067	0	100%
35102	MANTENIMIENTO Y CONSERVACION DE AREAS DEPORTIVAS	0	613,896	613,896	613,896	612,794	0	100%
35201	MANTENIMIENTO Y CONSERVACION DE MOBILIARIO Y EQUIPO	0	13,804	13,804	13,804	13,804	0	100%
35302	MANTENIMIENTO Y CONSERVACION DE BIENES INFORMATICOS	10,000	-919	9,081	0	0	9,081	0%
35501	MANTENIMIENTO Y CONSERVACION DE EQUIPO DE TRANSPORTE	45,000	4,990	49,990	26,265	26,265	23,725	53%
35701	MANTENIMIENTO Y CONSERVACION DE MAQUINARIA Y EQUIPO	11,048	16,696	27,744	27,744	27,744	0	100%
35702	MANTENIMIENTO Y CONSERVACION DE HERRAMIENTAS, MAQUINAS HERRAMIENTAS, INSTRUMENTOS, UTILES Y EQUIPO	9,860	6,264	16,124	6,264	6,264	9,860	39%
35801	SERVICIOS DE LIMPIEZA Y MANEJO DE DESECHOS	323,804	-271,584	52,220	31,988	31,988	20,233	61%
35901	SERVICIOS DE JARDINERIA Y FUMIGACION	151,768	0	151,768	12,296	12,296	139,472	8%
36101	DIFUSION POR RADIO, TELEVISION Y OTROS MEDIOS DE MENSAJES SOBRE PROGRAMAS Y ACTIVIDADES GUBERNAMENTALES	576,614	1,578,381	2,154,995	1,684,942	1,684,754	470,054	78%
37101	PASAJES AEREOS	550,000	5,977,031	6,527,031	6,477,031	6,304,851	50,000	99%
37201	PASAJES TERRESTRES	400,000	1,544,241	1,944,241	1,759,435	1,515,835	184,805	90%
37301	PASAJES MARITIMOS, LACUSTRES Y FLUVIALES PARA LABORES EN CAMPO Y SUPERVISION	83,588	94,532	178,120	178,120	178,120	0	100%
37501	VIATICOS EN EL PAIS	223,792	810,523	1,034,315	886,200	886,200	148,115	86%
37502	GASTOS DE CAMINO	14,885	4,600	19,485	10,900	10,900	8,585	56%
37601	VIATICOS EN EL EXTRANJERO	0	7,789	7,789	7,789	7,789	0	100%
37901	CUOTAS	24,000	12,161	36,161	13,787	13,787	22,374	38%
38101	GASTOS DE CEREMONIAL	157,000	5,118,906	5,275,906	4,626,093	4,624,362	649,813	88%
38301	CONGRESOS Y CONVENCIONES	160,000	-91,962	68,038	20,500	20,500	47,538	30%
39101	SERVICIOS FUNERARIOS Y DE CEMENTERIOS	24,000	-18,679	5,321	0	0	5,321	0%
39501	PENAS, MULTAS, ACCESORIOS Y ACTUALIZACIONES	0	44,968	44,968	44,968	44,968	0	100%
39801	IMPUESTOS SOBRE NOMINAS	1,300,000	0	1,300,000	849,205	849,205	450,795	65%
39907	OTROS SERVICIOS	523,000	8,348,452	8,871,452	2,907,194	2,893,113	5,964,258	33%
44107	PREMIOS, ESTIMULOS, RECOMPENSAS, BECAS Y SEGUROS A DEPORTISTAS	2,700,000	7,610,500	10,310,500	150,000	133,500	10,160,500	1%
44108	AYUDAS CULTURALES Y SOCIALES	0	5,215,068	5,215,068	0	0	5,215,068	0%
44204	FOMENTO DEPORTIVO	3,200,000	0	3,200,000	1,712,038	1,217,619	1,487,962	54%
49301	TRANSFERENCIAS PARA EL SECTOR PRIVADO EXTERNO (APOYO A ASOCIACIONES DEPORTIVAS ESTATALES)	8,000,000	-3,650,069	4,349,931	4,306,496	4,296,496	43,436	99%
51101	MOBILIARIO	308,570	1,404,000	1,712,570	98,442	98,442	1,614,128	6%
56201	MAQUINARIA Y EQUIPO INDUSTRIAL	0	8,291	8,291	8,291	8,291	0	100%
61101	REMODELACIÓN Y MEJORAMIENTO	20,000,000	0	20,000,000	0	0	20,000,000	0%
	Total del Gasto	124,012,137	56,233,905	180,246,043	81,471,651	79,767,636	98,774,391	58

C.P. Genaro Urías Rodríguez  
Director de Administración y Finanzas

C. Erubiel Durazo Cárdenas  
Director General

**Comisión del Deporte del Estado de Sonora**  
**Estado Analítico del Ejercicio de Presupuesto de Egresos- Detallado – LDF**  
**(Clasificación de Servicios Personales por Categoría)**

Del 01 de Enero al 30 de Junio de 2023

(PESOS)

**INFORME TRIMESTRAL: SEGUNDO 2023**

Concepto (c)	Egresos					Subejercicio (e)
	Aprobado (d)	Ampliaciones/ (Reducciones)	Modificado	Devengado	Pagado	
<b>I. Gasto No Etiquetado (I=A+B+C+D+E+F)</b>	71,631,209.00	4,184,371.97	75,815,580.97	37,003,029.88	37,003,029.88	38,812,551.09
A. Personal Administrativo y de Servicio Público	71,631,209.00	4,184,371.97	75,815,580.97	37,003,029.88	37,003,029.88	38,812,551.09
B. Magisterio						
C. Servicios de Salud (C=c1+c2)						
c1) Personal Administrativo						
c2) Personal Médico, Paramédico y afín						
D. Seguridad Pública						
E. Gastos asociados a la implementación de nuevas leyes federales o reformas a las mismas (E = e1 + e2)						
e1) Nombre del Programa o Ley 1						
e2) Nombre del Programa o Ley 2						
F. Sentencias laborales definitivas						
<b>II. Gasto Etiquetado (II=A+B+C+D+E+F)</b>						
A. Personal Administrativo y de Servicio Público						
B. Magisterio						
C. Servicios de Salud (C=c1+c2)						
c1) Personal Administrativo						
c2) Personal Médico, Paramédico y afín						
D. Seguridad Pública						
E. Gastos asociados a la implementación de nuevas leyes federales o reformas a las mismas (E = e1 + e2)						
e1) Nombre del Programa o Ley 1						
e2) Nombre del Programa o Ley 2						
F. Sentencias laborales definitivas						
<b>III. Total del Gasto en Servicios Personales (III = I + II)</b>	71,631,209.00	4,184,371.97	75,815,580.97	37,003,029.88	37,003,029.88	38,812,551.09

\_\_\_\_\_  
C.P. Genaro Urías Rodríguez  
Director de Administración y Finanzas

  
\_\_\_\_\_  
C. Erubiel Durazo Cárdenas  
Director General


**Comisión del Deporte del Estado de Sonora**  
**Conciliación entre los Egresos Presupuestarios y los Gastos Contables**  
 Al 30 de Junio de 2023

(Pesos)

**INFORME TRIMESTRAL: SEGUNDO 2023**

<b>1. Total de Egresos Presupuestarios</b>		<b>81,471,651.20</b>
<b>2. Menos Egresos Presupuestarios No Contables</b>		<b>106,733.51</b>
Materias Primas y Materiales de Producción y Comercialización	-	
Materiales y Suministros	-	
Mobiliario y Equipo de Administración	98,442.24	
Mobiliario y Equipo Educativo y Recreativo	-	
Equipo e Instrumental Médico y de Laboratorio	-	
Vehículos y Equipo de Transporte	-	
Equipo de Defensa y Seguridad	-	
Maquinaria, Otros Equipos y Herramientas	8,291.27	
Archivos Biológicos	-	
Bienes Inmuebles	-	
Activos Intangibles	-	
Obra Pública en Bienes de Dominio Público	-	
Obra Pública en Bienes Propios	-	
Acciones y Participaciones de Capital	-	
Compra de Títulos y Valores	-	
Concesión de Préstamos	-	
Inversiones en Fideicomisos, Mandatos y Otros Análogos	-	
Provisiones para Contingencias y Otras Erogaciones Especiales	-	
Armonización de la Deuda Pública	-	
Adeudos de Ejercicios Fiscales Anteriores (ADEFAS)	-	
Otros Egresos Presupuestales No Contables	-	
<b>3. Más Gastos Contables No Presupuestarios</b>		<b>0.00</b>
Estimaciones, Depreciaciones, Deterioros, Obsolescencia y Amortizaciones		
Provisiones		
Disminución de Inventarios		
Otros Gastos		
Inversión Pública no Capitalizable		
Materiales y Suministros		
Otros Gastos Contables No Presupuestales		
<b>4. Total de Gasto Contable (4= 1 - 2 + 3)</b>		<b>81,364,917.69</b>

  
 C. P. Genaro Urias Rodríguez  
 Director de Administración y Finanzas

  
 C. Erubiel Durazo Cárdenas  
 Director General

Comisión del Deporte del Estado de Sonora  
 Endeudamiento Neto

Del 01 de Enero al 30 de Junio de 2023

(pesos) **INFORME TRIMESTRAL: SEGUNDO 2023**

Identificación del crédito o Instrumento	Contratación / Colocación	Amortización	Endeudamiento Neto
	A	B	C=A-B
<b>Créditos Bancarios</b>			
1			
2			
3			
4			
5			
6	NADA QUE INFORMAR EN ESTE APARTADO		0.00
7			
8			
9			
10			
<b>Total Créditos Bancarios</b>	0.00	0.00	0.00
<b>Otros Instrumentos de Deuda</b>			
1			
2			
3			
4			
5			
6			
7			
8			
9			
10			
<b>Total Otros Instrumentos de Deuda</b>	0.00	0.00	0.00
<b>TOTAL</b>	0.00	0.00	0.00

"Bajo protesta de decir verdad declaramos que los Estados Financieros y sus Notas, son razonablemente correctos y son responsabilidad del emisor"

\_\_\_\_\_  
 C.P. Genaro Urías Rodríguez  
 Director de Administración y Finanzas

\_\_\_\_\_  
 E Durazo  
 C. Erubiel Durazo Cárdenas  
 Director General



**Comisión del Deporte del Estado de Sonora**  
**Intereses de la Deuda**  
 Del 01 de Enero al 30 de Junio de 2023

**INFORME TRIMESTRAL: SEGUNDO 2023**

Identificación del crédito o Instrumento	Devengado	Pagado
<b>Créditos Bancarios</b>		
1		
2		
3		
4		
5	NADA QUE INFORMAR EN ESTE APARTADO	
6		
7		
8		
9		
10		
Total de Intereses Créditos Bancarios	0.00	0.00
<b>Otros Instrumentos de Deuda</b>		
1		
2		
3		
4		
5		
6		
7		
8		
9		
10		
Total Intereses Otros Instrumentos de Deuda	0.00	0.00
<b>TOTAL</b>	<b>0.00</b>	<b>0.00</b>

"Bajo protesta de decir verdad declaramos que los Estados Financieros y sus Notas, son razonablemente correctos y son responsabilidad del emisor"

\_\_\_\_\_  
 C.P. Genaro Urias Rodríguez  
 Director de Administración y Finanzas

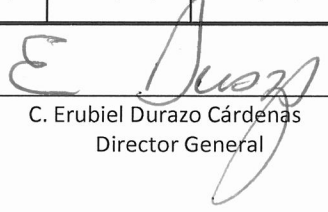
\_\_\_\_\_  
 E. Durazo  
 C. Erubiel Durazo Cardenas  
 Director General

**Comisión del Deporte del Estado de Sonora**  
**Gasto Por Categoría Programática**  
**Del 01 de Enero al 30 de Junio de 2023**  
(PESOS)

**INFORME TRIMESTRAL: SEGUNDO 2023**

Concepto	Egresos Aprobado Anual (1)	Ampliaciones/ (Reducciones) (2)	Egresos Modificado Anual (3=1+2)	Egresos Devengado Anual (4)	Egresos Pagado Anual (5)	Subejercicio (6 = 3 - 4)
<b>Programas</b>						
Subsidios: Sector Social y Privado o Estados y Municipios	0	0	0	0	0	0
Sujetos a Reglas de Operación			0			0
Otros Subsidios			0			0
<b>Desempeño de las Funciones:</b>	<b>124,012,137</b>	<b>56,233,905</b>	<b>180,246,043</b>	<b>81,471,651</b>	<b>79,767,636</b>	<b>98,774,391</b>
Prestación de Servicios Públicos			0			0
Provisión de Bienes Públicos			0			0
Planeación, Seguimiento y Evaluación de Políticas Públicas			0			0
Promoción y Fomento	124,012,137	56,233,905	180,246,043	81,471,651	79,767,636	98,774,391
Regulación y Supervisión			0			0
Funciones de las Fuerzas Armadas (Unicamente el Gobierno Federal)			0			0
Específicos			0			0
Proyectos de Inversión			0			0
<b>Administrativos y de Apoyos</b>	<b>0</b>	<b>0</b>	<b>0</b>	<b>0</b>	<b>0</b>	<b>0</b>
Apoyo al Proceso Presupuestario y para Mejorar la Eficiencia Institucional			0			0
Apoyo a la Función Pública y al Mejoramiento de la Gestión			0			0
Operaciones Ajenas			0			0
<b>Compromisos</b>	<b>0</b>	<b>0</b>	<b>0</b>	<b>0</b>	<b>0</b>	<b>0</b>
Obligaciones de Cumplimiento de Resolución Jurisdiccional			0			0
Desastres Naturales			0			0
<b>Obligaciones</b>	<b>0</b>	<b>0</b>	<b>0</b>	<b>0</b>	<b>0</b>	<b>0</b>
Pensiones y Jubilaciones			0			0
Aportaciones a la Seguridad Social			0			0
Aportaciones a Fondos de Estabilización			0			0
Aportaciones a Fondos de Inversión y Reestructura de Pensiones			0			0
<b>Programas de gasto Federalizado ( Gobierno Federal)</b>	<b>0</b>	<b>0</b>	<b>0</b>	<b>0</b>	<b>0</b>	<b>0</b>
Gasto Federalizado			0			0
<b>Participaciones a Entidades Federativas y Municipios</b>			0			0
<b>Costo Financiero, Deuda o Apoyo a Deudores y Ahorradores de la Banca</b>			0			0
<b>Adeudos de Ejercicios Fiscales Anteriores</b>			0			0
<b>Total del Gasto</b>	<b>124,012,137</b>	<b>56,233,905</b>	<b>180,246,043</b>	<b>81,471,651</b>	<b>79,767,636</b>	<b>98,774,391</b>

C.P. Genaro Urías Rodríguez  
Director de Administración y Finanzas

  
C. Erubiel Durazo Cárdenas  
Director General

Comisión del Deporte del Estado de Sonora  
Gastos por proyectos de Inversión  
Del 01 de Enero al 30 de Junio de 2023

INFORME TRIMESTRAL: SEGUNDO 2023


GASTO DE INVERSION EJERCIDO:		
NOMBRE DEL PROYECTO	MONTO EROGADO	ORIGEN DEL RECURSO*
NADA QUE INFORMAR EN ESTE APARTADO		

\* Se deberán informar con todas las fuentes del recurso.


Ya sean obras con Recurso Federal, Recurso Estatal e Ingresos Propios del ente Público.

"Bajo protesta de decir verdad declaramos que los Estados Financieros y sus Notas, son razonablemente correctos y son responsabilidad del emisor"

  
C.P. Geñaro Urías Rodríguez  
Director de Administración y Finanzas

  
C. Erubiel Durazo Cardenas  
Director General





Gobierno del Estado de Sonora

GOBIERNO DEL ESTADO DE SONORA

ETCA-III-04

TRIMESTRE: SEGUNDO

INFORME DE AVANCE PROGRAMÁTICO 2023 PROGRAMA OPERATIVO ANUAL

CLAVE	NOMBRE DEL INDICADOR	UNI. MEDIDA	TIPO META	VAL. ACUM.	PROGRAMADO ORIGINAL				MODIFICADO				REALIZADO				% DE AVANCE TRIMESTRAL
					PRIMERO	SEGUNDO	TERCERO	CUARTO	ANUAL	PRIMERO	SEGUNDO	TERCERO	CUARTO	ANUAL	PRIMERO	SEGUNDO	

DEPENDENCIA / ENTIDAD 03 COMISIÓN DEL DEPORTE DEL ESTADO DE SONORA

E101E17	DEPORTE Y RECREACIÓN	APOYO	A	SI	MET		26.00	26.00	27.00	27.00	106.00	106.00	26.00	26.00	27.00	27.00	106.00	106.00	62.00	62.00	40.00	40.00	0.00	0.00	153.84%
					NUM	DEN																			
	A/C3 INSTALACIONES DEPORTIVAS EN PRETAMO A CARGO DE CODESON				26.00	26.00	26.00	26.00	27.00	27.00	106.00	106.00	26.00	26.00	27.00	27.00	106.00	106.00	62.00	62.00	40.00	40.00	0.00	0.00	

EVALUACIÓN CUALITATIVA																									
HAY UNA MAYOR DISPONIBILIDAD DE COBERSON PARA PONER A DISPOSICIÓN EL CARÁCTER DE PRETAMO LAS INSTALACIONES A SU CARGO, LO QUE A SU VEZ ALIENTA A LOS INTERESADOS A SEGUIR REALIZANDO EVENTOS. DEBIDO A QUE LA PROGRAMACIÓN SE DEFINIO CON BASE EN UN HISTORIO, EN LOS PERIODOS QUE LA SECRETARIA DE FACIENDA ESTABLEZCA PARA TAL EFECTO SE REALIZARA UNA REPROGRAMACIÓN DE LOS SIGUIENTES TRIMESTRES.																									
	AC3 OBRAS DE INFRAESTRUCTURA DEPORTIVA DESARROLLADAS.	OBRA	A	SI	MET		1.00	1.00	1.00	1.00	10.00	10.00	0.00	0.00	0.00	0.00	0.00	0.00	0.00	0.00	0.00	0.00	0.00	0.00	0.00%
					NUM	DEN																			
					0.00	0.00	0.00	0.00	1.00	1.00	10.00	10.00	0.00	0.00	0.00	0.00	0.00	0.00	0.00	0.00	0.00	0.00	0.00	0.00	


EVALUACIÓN CUALITATIVA																									
AC3 PROYECTOS EJECUTIVOS DE INFRAESTRUCTURA DEPORTIVOS ELABORADOS																									
	AC3 PROYECTOS EJECUTIVOS DE INFRAESTRUCTURA DEPORTIVOS ELABORADOS	PROYECTO	A	SI	MET		5.00	5.00	10.00	10.00	0.00	0.00	0.00	0.00	0.00	0.00	0.00	0.00	0.00	0.00	0.00	0.00	0.00	0.00	0.00%
					NUM	DEN																			
					0.00	0.00	5.00	5.00	10.00	10.00	0.00	0.00	0.00	0.00	0.00	0.00	0.00	0.00	0.00	0.00	0.00	0.00	0.00	0.00	

LA CONTRATACIÓN DE LOS SERVICIOS RELACIONADOS CON OBRA SE PASARAN A REPORTAR EN EL TERCER TRIMESTRE, ESTO DEBIDO A QUE LA AUTORIZACIÓN DE LOS RECURSOS PARA LOS PROYECTOS SE DIÓ ENTRE EL MES DE ABRIL Y MAYO, LO QUE GENERÓ UN ATRASO EN EL PROGRAMA DE REVISIÓN DE BASES, TIEMPOS DE LICITACIONES Y DE CONTRATACIÓN.

EVALUACIÓN CUALITATIVA																									
UNIDAD ADMINISTRATIVA 006 DIRECCIÓN DEL DEPORTE																									
E101E04	DEPORTE DE ALTO RENDIMIENTO	FOMENTO DEPORTIVO	E04-CZ APOYOS Y ESTIMULOS EN ESPECIE O ECONOMICA PARA DEPORTISTAS DE RENDIMIENTO	APOYO	A	NO	MET		1376.00	1376.00	1376.00	1376.00	1381.00	1381.00	1376.00	1376.00	1376.00	1376.00	1385.00	1385.00	1370.00	1370.00	0.00	0.00	98.56%
							NUM	DEN																	
							1361.00	1376.00	1376.00	1376.00	1376.00	1381.00	1381.00	1376.00	1376.00	1376.00	1376.00	1376.00	1385.00	1385.00	1370.00	1370.00	0.00	0.00	

EVALUACIÓN CUALITATIVA																									
SE INCREMENTARON LAS TERAPIAS DE RECUPERACION Y DE ACTIVACION, POR LOS ESTATALES, REGIONALES, MACROREGIONALES Y FINALES DE NACIONALES, CONADE, COMPETENCIAS EN LAS QUE SE ESTUVO APOYANDO A TODOS LOS DEPORTES.																									
E51	PREPARACIÓN DE ATLETAS DE ALTO RENDIMIENTO	E-04-C1 INTERVENCIONES PARA LA ATENCIÓN DE DEPORTISTAS	ACCIÓN	A	SI	MET		4779.00	4779.00	4779.00	4779.00	1333.33	1333.33	1636.00	1636.00	1636.00	1636.00	1636.00	980.00	980.00	1664.00	1664.00	0.00	0.00	104.96%
						NUM	DEN																		
						980.00	1633.00	4779.00	4779.00	4779.00	4779.00	1333.33	1333.33	1636.00	1636.00	1636.00	1636.00	1636.00	980.00	980.00	1664.00	1664.00	0.00	0.00	

EVALUACIÓN CUALITATIVA																										
COMPETENCIAS CONADE																										
E53	E04-ATCS EVENTOS NACIONALES ESTATALES Y FINALES DE NACIONALES CONADE	EVENTO	A	SI	MET		25.00	25.00	25.00	25.00	25.00	25.00	25.00	25.00	25.00	25.00	25.00	25.00	25.00	27.00	27.00	1.00	1.00	0.00	0.00	100.00%
					NUM	DEN																				
					25.00	25.00	25.00	25.00	25.00	25.00	25.00	25.00	25.00	25.00	25.00	25.00	25.00	25.00	25.00	27.00	27.00	1.00	1.00	0.00	0.00	



Gobierno del Estado de Sonora

Gobierno del Estado de Sonora


ETCA-III-04

TRIMESTRE: SEGUNDO

INFORME DE AVANCE PROGRAMÁTICO 2023  
PROGRAMA OPERATIVO ANUAL

CLAVE	NOMBRE DEL INDICADOR	UNID. MEDIDA	TIPO META	VAL. ACUM.	DATOS	PROGRAMADO ORIGINAL				MODIFICADO				REALIZADO				% DE AVANCE TRIMESTRAL		
						PRIMERO	SEGUNDO	TERCERO	CUARTO	ANUAL	PRIMERO	SEGUNDO	TERCERO	CUARTO	ANUAL	PRIMERO	SEGUNDO		TERCERO	CUARTO
<b>DEPENDENCIA / ENTIDAD 03 COMISIÓN DEL DEPORTE DEL ESTADO DE SONORA</b>																				
E101E17	DEPORTE Y RECREACIÓN																			
577	ATENCIÓN AL DEPORTE Y ACTIVACIÓN FÍSICA																			
	C1 PERSONAS ATENDIDAS EN EL DEPORTE Y LA ACTIVACIÓN FÍSICA	PERSONA	A	SI	MET NUM	2600.00	3400.00	3150.00	2800.00	11950.00	2600.00	37700.00	3150.00	2800.00	46250.00	3546.00	40345.00	0.00	0.00	1186.61%
					DEN	2600.00	3400.00	3150.00	2800.00	11950.00	2600.00	37700.00	3150.00	2800.00	46250.00	3546.00	40345.00	0.00	0.00	
EVALUACIÓN CUALITATIVA																				
582	PROMOCIÓN DEPORTIVA																			
	C2 EVENTOS DEPORTIVOS DE FALTA NACIONAL Y PROMOCIÓN DEPORTIVA.	EVENTO	A	SI	MET NUM	0.00	1.00	1.00	0.00	2.00	0.00	1.00	1.00	0.00	2.00	0.00	1.00	0.00	0.00	100.00%
					DEN	0.00	1.00	1.00	0.00	2.00	0.00	1.00	1.00	0.00	2.00	0.00	1.00	0.00	0.00	
EVALUACIÓN CUALITATIVA																				
E101E04	DEPORTE DE ALTO RENDIMIENTO																			
137	FOMENTO DEPORTIVO																			
	E04-A1C2 APOYOS ECONÓMICOS EN ESPECIE A DEPORTISTAS Y ENTRENADORES DE RENDIMIENTO PARA EVENTOS DE PARTICIPACIÓN Y COMPETENCIA.	APOYO	A	SI	MET NUM	20.00	35.00	40.00	35.00	130.00	20.00	35.00	40.00	35.00	130.00	30.00	35.00	0.00	0.00	100.00%
					DEN	20.00	35.00	40.00	35.00	130.00	20.00	35.00	40.00	35.00	130.00	30.00	35.00	0.00	0.00	
EVALUACIÓN CUALITATIVA																				
581	PREPARACIÓN DE ATLETAS DE ALTO RENDIMIENTO																			
	E04-A1C1 EVENTOS PARA CAPTACIÓN DE TALENTOS DEPORTIVOS.	EVENTO	A	SI	MET NUM	0.00	3.00	6.00	0.00	9.00	0.00	0.00	3.00	6.00	9.00	0.00	0.00	0.00	0.00	0.00%
					DEN	0.00	3.00	6.00	0.00	9.00	0.00	0.00	3.00	6.00	9.00	0.00	0.00	0.00	0.00	
EVALUACIÓN CUALITATIVA																				
583	COMPETENCIAS CONADE																			
	E04-A2C3 EVENTOS DE SELECCIÓN PARA LA DELEGACIÓN DEPORTIVA DE SONORA (YO ONE)	EVENTO	A	SI	MET NUM	7.00	38.00	15.00	0.00	60.00	7.00	38.00	15.00	0.00	60.00	21.00	3.00	0.00	0.00	7.89%
					DEN	7.00	38.00	15.00	0.00	60.00	7.00	38.00	15.00	0.00	60.00	21.00	3.00	0.00	0.00	
EVALUACIÓN CUALITATIVA																				
E101E17	DEPORTE Y RECREACIÓN																			
577	ATENCIÓN AL DEPORTE Y ACTIVACIÓN FÍSICA																			
	A2C1 ACTIVACIÓN FÍSICA Población vulnerable (Etnias, personas con discapacidad y adultos mayores)	EVENTO	A	SI	MET NUM	20.00	30.00	20.00	20.00	90.00	20.00	15.00	20.00	20.00	75.00	12.00	25.00	0.00	0.00	83.33%
					DEN	20.00	30.00	20.00	20.00	90.00	20.00	15.00	20.00	20.00	75.00	12.00	25.00	0.00	0.00	
EVALUACIÓN CUALITATIVA																				
LA META FUE REBASADA POR QUE SE ESTÁ TRABAJANDO CON INAPAM, ALBERGUES Y LA CASA DE JUBILADOS Y PENSIONADOS DEL ISSSTE/SON.																				





INFORME DE AVANCE PROGRAMÁTICO 2023  
PROGRAMA OPERATIVO ANUAL

CLAVE	NOMBRE DEL INDICADOR	UNI MEDIDA	TIPO META	VAL ACUM	DATOS	PROGRAMADO ORIGINAL				MODIFICADO				REALIZADO				% DE AVANCE TRIMESTRAL
						PRIMERO	SEGUNDO	TERCERO	CUARTO	ANUAL	PRIMERO	SEGUNDO	TERCERO	CUARTO	ANUAL	PRIMERO	SEGUNDO	

DEPENDENCIA / ENTIDAD 03 COMISIÓN DEL DEPORTE DEL ESTADO DE SONORA

E101E17	577	DEPORTE Y RECREACIÓN	ATENCIÓN AL DEPORTE Y ACTIVACIÓN FÍSICA	PERSONA	A	SI	MET	NUM	DEN	1500.00	1500.00	1000.00	1000.00	5000.00	1000.00	1500.00	1500.00	1000.00	1000.00	5000.00	1480.00	1480.00	1000.00	1000.00	0.00	0.00	66.66%	

EVALUACIÓN CUALITATIVA

LA META NO FUE ALCANZADA POR FALTA DE DISPONIBILIDAD INSTALACIONES Y ESPACIOS DEPORTIVOS PARA DESARROLLO DE TORNEOS DEPORTIVOS, PERO YA SE ESTA TRABAJANDO EN ESO.

E101E04	581	DEPORTE DE ALTO RENDIMIENTO	PREPARACIÓN DE ATLETAS DE ALTO RENDIMIENTO	ATENCIÓN	A	SI	MET	NUM	DEN	1300.00	1300.00	800.00	800.00	4650.00	1600.00	1600.00	1300.00	1300.00	1600.00	1600.00	5450.00	1634.00	1634.00	1684.00	1684.00	0.00	0.00	105.25%

EVALUACIÓN CUALITATIVA

SE DIÓ UN INCREMENTO EN LAS CATEGORÍAS DE INICIACIÓN Y EN CATEGORÍAS DE NACIONALES, ADEMÁS SE TIENEN MÁS RESERVAS EN DEPORTES DE CONJUNTO.

E101E17	577	DEPORTE Y RECREACIÓN	ATENCIÓN AL DEPORTE Y ACTIVACIÓN FÍSICA	PERSONA	A	SI	MET	NUM	DEN	500.00	400.00	250.00	250.00	1450.00	1200.00	1200.00	400.00	400.00	1200.00	2150.00	0.00	0.00	668.00	668.00	0.00	0.00	133.60%	

EVALUACIÓN CUALITATIVA

LA META NO FUE ALCANZADA YA QUE SE COMENZÓ A TRABAJAR CON LA POBLACIÓN VULNERABLE EN EL MES DE FEBRERO ESPECIFICAMENTE EN LA PLANEACIÓN, SE INICIÓ A OPERAR DE MANERA INTERMITENTE DEBIDO A QUE EL DESTINO DE LOS RECURSOS FUE PARA LOS NACIONALES CONADE.

E101E04	581	DEPORTE DE ALTO RENDIMIENTO	PREPARACIÓN DE ATLETAS DE ALTO RENDIMIENTO	ALUMNO	A	NO	MET	NUM	DEN	0.00	0.00	0.00	0.00	420.00	280.00	280.00	420.00	420.00	420.00	420.00	2150.00	0.00	0.00	0.00	0.00	0.00	0.00%	

EVALUACIÓN CUALITATIVA

LA META NO FUE ALCANZADA POR FALTA DE DISPONIBILIDAD DE ESPACIOS DEPORTIVOS PARA DESARROLLO DE TORNEOS DEPORTIVOS, PERO YA SE ESTA TRABAJANDO EN ESO.

E101E17	577	DEPORTE Y RECREACIÓN	ATENCIÓN AL DEPORTE Y ACTIVACIÓN FÍSICA	PERSONA	A	SI	MET	NUM	DEN	1300.00	1250.00	1550.00	1550.00	5500.00	3500.00	3500.00	1250.00	1250.00	3500.00	7600.00	1816.00	1816.00	38427.00	38427.00	0.00	0.00	2744.78%	

EVALUACIÓN CUALITATIVA


SE REBASÓ LA META POR QUE SE REALIZARON 3 ACTIVIDADES QUE NO ESTABAN CALENDARIZADAS DE LAS CUALES 2 SON PROMOCIONADAS POR CONADE, ORGANISMO QUE REALIZÓ LA INVITACIONA LA COMISIÓN PARA PARTICIPAR.

E101E04	581	DEPORTE DE ALTO RENDIMIENTO	PREPARACIÓN DE ATLETAS DE ALTO RENDIMIENTO	ESCUELA	A	SI	MET	NUM	DEN	17.00	3.00	26.00	26.00	26.00	17.00	17.00	4.00	3.00	3.00	27.00	1.00	1.00	15.00	15.00	0.00	0.00	33.33%	

EVALUACIÓN CUALITATIVA

LA META NO SE CUMPLIÓ DEBIDO AL DIRECCIONAMIENTO DE RECURSOS PRESUPUESTALES EN MAYOR PROPORCIÓN A LA ETAPA FINAL DE LOS NACIONALES CONADE.





INFORME DE AVANCE PROGRAMÁTICO 2023  
PROGRAMA OPERATIVO ANUAL

Gobierno del  
Estado de Sonora

CLAVE	NOMBRE DEL INDICADOR	UNI MEDIDA	TIPO META	VAL. ACUM.	DATOS	PROGRAMADO ORIGINAL				MODIFICADO				REALIZADO				% DE AVANCE TRIMESTRAL
						PRIMERO	SEGUNDO	TERCERO	CUARTO	ANUAL	PRIMERO	SEGUNDO	TERCERO	CUARTO	ANUAL	PRIMERO	SEGUNDO	

DEPENDENCIA / ENTIDAD 03 COMISIÓN DEL DEPORTE DEL ESTADO DE SONORA

	ATCIÓN Y ATENCIÓN A LOS INTEGRANTES DE LOS TRIBUS YAOQUIS A TRAVÉS DE LA ORGANIZACIÓN DE ACTIVIDAD FÍSICA Y DEPORTIVA EN LOS MUNICIPIOS DE SU JURISDICCIÓN.	PERSONA	A	NO	MET NUM DEN	0.00 0.00 0.00	0.00 0.00 0.00	0.00 0.00 0.00	0.00 0.00 0.00	0.00 0.00 0.00	0.00 0.00 0.00	0.00 0.00 0.00	0.00 0.00 0.00	0.00 0.00 0.00	0.00 0.00 0.00	0.00 0.00 0.00	0.00 0.00 0.00	100.00%
--	---	---------	---	----	-------------------	----------------------	----------------------	----------------------	----------------------	----------------------	----------------------	----------------------	----------------------	----------------------	----------------------	----------------------	----------------------	---------

EVALUACIÓN CUALITATIVA

UNIDAD ADMINISTRATIVA 007 DIRECCIÓN JURÍDICA

046	ATENCIÓN A LAS SOLICITUDES DE ELABORACIÓN DE CONVENIOS, CONTRATOS POR ENCARGO Y ADMINISTRATIVAS PARA EL DESARROLLO DE SUS FUNCIONES.	CONVENIO	A	SI	MET NUM DEN	25.00 15.00 15.00	25.00 15.00 15.00	25.00 15.00 15.00	25.00 15.00 15.00	25.00 15.00 15.00	25.00 15.00 15.00	25.00 15.00 15.00	25.00 15.00 15.00	25.00 15.00 15.00	25.00 15.00 15.00	25.00 15.00 15.00	25.00 15.00 15.00	100.00%
-----	--	----------	---	----	-------------------	-------------------------	-------------------------	-------------------------	-------------------------	-------------------------	-------------------------	-------------------------	-------------------------	-------------------------	-------------------------	-------------------------	-------------------------	---------

EVALUACIÓN CUALITATIVA

Comisión del Deporte del Estado de Sonora

Indicadores de Postura Fiscal

Del 01 de Enero al 30 de Junio de 2023

(Cifras en Pesos) INFORME TRIMESTRAL: SEGUNDO 2023

Concepto	Estimado/Aprobado	Devengado	Recaudado/Pagado
<b>I. Ingresos Presupuestarios</b>	124,012,137.37	107,821,562.52	107,821,562.52
1. Ingresos Gobierno de la Entidad Federativa	0.00	0.00	0.00
2. Ingresos Sector Paraestatal	124,012,137.37	107,821,562.52	107,821,562.52
<b>II. Egresos Presupuestarios ( II= 3+4 )</b>	124,012,137.37	81,471,651.20	79,767,636.04
3. Egresos del Gobierno de la Entidad Federativa	0.00	0.00	0.00
4. Egresos del Sector Paraestatal	124,012,137.37	81,471,651.20	79,767,636.04
<b>III. Balance Presupuestario (Superávit o Déficit) (III= I-II)</b>	0.00	26,349,911.32	28,053,926.48
<b>Concepto</b>	<b>Estimado/Aprobado</b>	<b>Devengado</b>	<b>Recaudado/Pagado</b>
III. Balance Presupuestario (Superávit o Déficit)	0.00	26,349,911.32	28,053,926.48
IV. Interés, Comisiones y Gastos de la Deuda			
V. Balance Primario (superávit o Déficit) (V= III+IV)	0.00	26,349,911.32	28,053,926.48
<b>Concepto</b>	<b>Estimado/Aprobado</b>	<b>Devengado</b>	<b>Recaudado/Pagado</b>
A. Financiamiento			
B. Amortización de la Deuda			
C. Financiamiento Neto	0.00	0.00	0.00

C.P. Genaro Urías Rodríguez  
Director de Administración y Finanzas

C. Erubiel Durazo Cárdenas  
Director General

Comisión del Deporte del Estado de Sonora

Balance Presupuestario - LDF

Del 01 de Enero al 30 de Junio de 2023

(PESOS)

INFORME TRIMESTRAL: SEGUNDO 2023

Concepto (c)	Estimado/ Aprobado (d)	Devengado	Recaudado/ Pagado
<b>A. Ingresos Totales (A = A1+A2+A3)</b>	124,012,137	107,821,563	107,821,563
A1. Ingresos de Libre Disposición	124,012,137	107,821,563	107,821,563
A2. Transferencias Federales Etiquetadas	-	-	-
A3. Financiamiento Neto	-	-	-
<b>B. Egresos Presupuestarios<sup>1</sup> (B = B1+B2)</b>	124,012,137	81,471,651	79,767,636
B1. Gasto No Etiquetado (sin incluir Amortización de la Deuda Pública)	124,012,137	81,471,651	79,767,636
B2. Gasto Etiquetado (sin incluir Amortización de la Deuda Pública)	-	-	-
<b>C. Remanentes del Ejercicio Anterior (C = C1 + C2)</b>	-	-	-
C1. Remanentes de Ingresos de Libre Disposición aplicados en el periodo	-	-	-
C2. Remanentes de Transferencias Federales Etiquetadas aplicados en el periodo	-	-	-
<b>I. Balance Presupuestario (I = A - B + C)</b>	-	26,349,911	28,053,926
<b>II. Balance Presupuestario sin Financiamiento Neto (II = I - A3)</b>	-	26,349,911	28,053,926
<b>III. Balance Presupuestario sin Financiamiento Neto y sin Remanentes del Ejercicio Anterior (III= II - C)</b>	-	26,349,911	28,053,926

Concepto	Aprobado	Devengado	Pagado
<b>E. Intereses, Comisiones y Gastos de la Deuda (E = E1+E2)</b>	-	-	-
E1. Intereses, Comisiones y Gastos de la Deuda con Gasto No Etiquetado	-	-	-
E2. Intereses, Comisiones y Gastos de la Deuda con Gasto Etiquetado	-	-	-
<b>IV. Balance Primario (IV = III + E)</b>	-	26,349,911	28,053,926

Concepto	Estimado/ Aprobado	Devengado	Recaudado/ Pagado
<b>F. Financiamiento (F = F1 + F2)</b>	-	-	-
F1. Financiamiento con Fuente de Pago de Ingresos de Libre Disposición	-	-	-
F2. Financiamiento con Fuente de Pago de Transferencias Federales Etiquetadas	-	-	-
<b>G. Amortización de la Deuda (G = G1 + G2)</b>	-	-	-
G1. Amortización de la Deuda Pública con Gasto No Etiquetado	-	-	-
G2. Amortización de la Deuda Pública con Gasto Etiquetado	-	-	-
<b>A3. Financiamiento Neto (A3 = F - G)</b>	-	-	-

Concepto	Estimado/ Aprobado	Devengado	Recaudado/ Pagado
A1. Ingresos de Libre Disposición	124,012,137	107,821,563	107,821,563
A3.1 Financiamiento Neto con Fuente de Pago de Ingresos de Libre Disposición (A3.1 = F1 – G1)	-	-	-
F1. Financiamiento con Fuente de Pago de Ingresos de Libre Disposición	-	-	-
G1. Amortización de la Deuda Pública con Gasto No Etiquetado	-	-	-
B1. Gasto No Etiquetado (sin incluir Amortización de la Deuda Pública)	124,012,137	81,471,651	79,767,636
C1. Remanentes de Ingresos de Libre Disposición aplicados en el periodo		-	-
<b>V. Balance Presupuestario de Recursos Disponibles (V = A1 + A3.1 – B 1 + C1)</b>	-	<b>26,349,911</b>	<b>28,053,926</b>
<b>VI. Balance Presupuestario de Recursos Disponibles sin Financiamiento Neto (VI = V – A3.1)</b>	-	<b>26,349,911</b>	<b>28,053,926</b>

Concepto	Estimado/ Aprobado	Devengado	Recaudado/ Pagado
A2. Transferencias Federales Etiquetadas	-	-	-
A3.2 Financiamiento Neto con Fuente de Pago de Transferencias Federales Etiquetadas (A3.2 = F2 – G2)	-	-	-
F2. Financiamiento con Fuente de Pago de Transferencias Federales Etiquetadas	-	-	-
G2. Amortización de la Deuda Pública con Gasto Etiquetado	-	-	-
B2. Gasto Etiquetado (sin incluir Amortización de la Deuda Pública)	-	-	-
C2. Remanentes de Transferencias Federales Etiquetadas aplicados en el periodo		-	-
<b>VII. Balance Presupuestario de Recursos Etiquetados (VII = A2 + A3.2 – B2 + C2)</b>	-	-	-
<b>VIII. Balance Presupuestario de Recursos Etiquetados sin Financiamiento Neto (VIII = VII – A3.2)</b>	-	-	-

C.P. Genaro Urías Rodríguez  
Director de Administración y Finanzas

C. Erubiel Durazo Cárdenas  
Director General


**Comisión del Deporte del Estado de Sonora**  
**Relación de Cuentas Bancarias Productivas Específicas**  
**Del 01 de Enero al 30 de Junio de 2023**  
**(pesos) INFORME TRIMESTRAL: SEGUNDO 2023**

Fondo, Programa o Convenio	Datos de la Cuenta Bancaria	
	Institución Bancaria	Número de Cuenta
1 Gastos apoyos / Obras	Banamex	7011-6776217
2 Retenciones	Banamex	7002-7833290
3 Obra	Banamex	7003-7465494
4 Gastos de operación	Banamex	7002-1955890
5 Ingresos Propios	Banamex	001-2113013
6 Olimpiadas	Banamex	7003-7465443
7 Alberca CUM	BBVA Bancomer	104465083
8 Alberca Ana Guevara 0	BBVA Bancomer	104465628
9 Cta Gimnasia	BBVA Bancomer	104464761
10 Ing. Propios	BBVA Bancomer	104465911
11 Gastos de operación	BBVA Bancomer	104466179
12 ESCUELAS DE BEISBOL	BBVA Bancomer	118502595
13 JUEGOS NACIONALES CONADE 2022	BBVA Bancomer	118502633
14 PARALIMPIADA	BBVA Bancomer	119082603
15 SEGURIDAD EVENTOS	BBVA Bancomer	119167579
16 GIMNASIA DE TRAMPOLIN	BBVA Bancomer	119167684
17 MEDICINA DEPORTIVA	BBVA Bancomer	119450092
18 NOMINA	HSBC	4062192844
19 AJEDREZ	BBVA Bancomer	119637818
20 Constr. Campo Beisbol Adaptado UD Noroeste Hillo.	Bancomer	120312290

21 Rehab. y Equipam. Estadio Mundialistas Hermosillenses	Bancomer	120312355
22 Obra Adec y Equipam Campo Beisbol Luis Encinas Jhon	Bancomer	120312339
23 Cta.2320 BbvaBancomer 0120312320	Bancomer	120312320
24 Obra Construcción Cancha Multifuncional en San Pedro,	Bancomer	120502359

"Bajo protesta de decir verdad declaramos que los Estados Financieros y sus Notas, son razonablemente correctos y son responsabilidad del emisor"

\_\_\_\_\_  
C.P. Genaro Urías Rodríguez  
Director de Administración y Finanzas

  
\_\_\_\_\_  
C. Erubiel Durazo Cárdenas  
Director General

**Comisión del Deporte del Estado de Sonora**  
**Relación de Bienes Muebles e Inmuebles que Componen su Patrimonio**  
**Al 30 de Junio de 2023**  
**(pesos) INFORME TRIMESTRAL: SEGUNDO 2023**

Código	Descripción del Bien	Valor en Libros
<i>BIENES MUEBLES</i>		
5.1.1.01.001	ESTANTE METALICO	1,522.60
5.1.1.01.002	ESTANTE METALICO	1,522.60
5.1.1.01.003	ESTANTE METALICO	1,522.60
5.1.1.01.004	ESTANTE METALICO	1,522.60
5.1.1.01.005	ESTANTE METALICO	1,522.60
5.1.1.01.006	ESTANTE METALICO	1,522.60
5.1.1.01.007	ESTANTE METALICO	1,522.60
5.1.1.01.008	ESTANTE METALICO	1,522.60
5.1.1.01.009	ESTANTE METALICO	1,522.60
5.1.1.01.010	ESTANTE METALICO	1,522.60
5.1.1.01.011	ESTANTE METALICO	1,522.60
5.1.1.01.012	ESTANTE METALICO	1,522.60
5.1.1.01.013	ESTANTE METALICO	1,522.60
5.1.1.01.014	ESTANTE METALICO	1,522.60
5.1.1.01.015	ESTANTE METALICO	1,522.60
5.1.1.01.016	ESTANTE METALICO	1,522.60
5.1.1.01.017	ESTANTE METALICO	1,522.60
5.1.1.01.018	ESTANTE METALICO	1,522.60
5.1.1.01.019	ESTANTE METALICO	1,522.60
5.1.1.01.020	ESTANTE METALICO	1,522.60
5.1.1.01.021	ESTANTE PARA ARCHIVAR METALICO	1,354.70
5.1.1.01.022	ESTANTE PARA ARCHIVAR METALICO	1,354.70

5.1.1.01.023	ESTANTE PARA ARCHIVAR METALICO	1,354.70
5.1.1.01.024	ESTANTE PARA ARCHIVAR METALICO	1,354.70
5.1.1.01.025	ESTANTE PARA ARCHIVAR METALICO	1,354.70
5.1.1.01.026	ESTANTE PARA ARCHIVAR METALICO	1,354.70
5.1.1.01.027	ESTANTE PARA ARCHIVAR METALICO	1,354.70
5.1.1.01.028	ESTANTE PARA ARCHIVAR METALICO	1,354.70
5.1.1.01.029	ESTANTE PARA ARCHIVAR METALICO	1,631.62
5.1.1.01.030	ESTANTE PARA ARCHIVAR METALICO	1,631.62
5.1.1.01.031	ESTANTE PARA ARCHIVAR METALICO	1,631.62
5.1.1.01.032	ESTANTE PARA ARCHIVAR METALICO	1,631.62
5.1.1.01.033	ESTANTE PARA ARCHIVAR METALICO	1,631.62
5.1.1.01.034	ESTANTE PARA ARCHIVAR METALICO	1,631.62
5.1.1.01.035	ESTANTE PARA ARCHIVAR METALICO	1,631.62
5.1.1.01.036	ESTANTE PARA ARCHIVAR METALICO	1,631.62
5.1.1.01.037	ESTANTE PARA ARCHIVAR METALICO	1,631.62
5.1.1.01.038	ESTANTE PARA ARCHIVAR METALICO	1,631.62
5.1.1.01.039	ESTANTE P/ALACENA GORILLA RACK	2,047.00
5.1.1.01.040	ESTANTE P/ALACENA GORILLA RACK	2,047.00
5.1.1.01.041	ESTANTE P/ALACENA GORILLA RACK	2,047.00
5.1.1.01.042	ESTANTE P/ALACENA GORILLA RACK	2,047.00
5.1.1.01.043	ESTANTE P/ALACENA GORILLA RACK	2,047.00
5.1.1.01.044	ESTANTE P/CAMARA FRIA CROMADA	2,134.40
5.1.1.01.045	ESTANTE P/CAMARA FRIA CROMADA	2,134.40
5.1.1.01.046	ESTANTE P/CAMARA FRIA CROMADA	2,134.40
5.1.1.01.047	ESTANTE P/CAMARA FRIA CROMADA	2,134.40
5.1.1.01.048	ESTANTE P/CAMARA FRIA CROMADA	2,134.40



5.1.1.01.049	ESTANTE VIDRIO Y METAL	5,987.00
5.1.1.04.001	CONJUNTO EJECUTIVO CON LIBRERO	7,808.50
5.1.1.04.002	CONJUNTO MULTI PARA 4 PERSONAS	6,605.31
5.1.1.04.003	CONJUNTO MULTI PARA 4 PERSONAS	6,605.31
5.1.1.04.004	CONJUNTO MULTI PARA 4 PERSONAS	6,605.31
5.1.1.04.005	CONJUNTO MULTI PARA 4 PERSONAS	6,605.31
5.1.1.04.006	CONJUNTO SEMI EJECUTIVO	3,622.50
5.1.1.04.007	CONJUNTO SEMI EJECUTIVO	3,622.50
5.1.1.04.008	CONJUNTO SEMI EJECUTIVO	3,680.00
5.1.1.04.009	CONJUNTO SEMI EJECUTIVO DE MELAMINA	3,622.50
5.1.1.04.010	CONJUNTO SEMI EJECUTIVO DE MELAMINA	3,622.50
5.1.1.04.011	CONJUNTO SEMI EJECUTIVO DE MELAMINA	3,622.50
5.1.1.04.012	ESCRITORIO C/CAJON Y GAVETA NEGRO VINO	4,518.20
5.1.1.04.013	ESCRITORIO C/CAJON Y GAVETA NEGRO VINO	4,518.20
5.1.1.04.014	ESCRITORIO C/CAJON Y GAVETA NEGRO VINO	5,602.80
5.1.1.04.015	ESCRITORIO DE 120 X 60 X 75	5,750.00
5.1.1.04.016	ESCRITORIO DE 120 X 60 X 75	5,750.00
5.1.1.04.017	ESCRITORIO EJECUTIVO LINEA V.L. 180 X 80	3,781.20
5.1.1.04.018	ESCRITORIO EJECUTIVO LINEA V.L. 180 X 80	3,781.20
5.1.1.04.019	ESCRITORIO LC 110X60X75 COLOR NEGRO VINO	4,048.04
5.1.1.04.020	ESCRITORIO LC 110X60X75 COLOR NEGRO VINO	4,048.04
5.1.1.04.021	ESCRITORIO RECTANGULAR DE 120X60X75	5,750.00
5.1.1.04.022	ESCRITORIO RECTANGULAR DE 120X60X75	5,750.00
5.1.1.04.023	ESCRITORIO RECTANGULAR DE 120X60X75	5,750.00
5.1.1.04.024	ESCRITORIO SECRETARIAL LINEA V.L. DE 120 X 60	1,959.60
5.1.1.04.025	ESCRITORIO SECRETARIAL LINEA V.L. DE 120 X 60	1,959.60

5.1.1.04.026	ESCRITORIO SECRETARIAL LINEA V.L. DE 120 X 60	1,959.60
5.1.1.04.027	MODULO DE RECEPCION EN L DE 220X6X75X115 CMS	7,475.00
5.1.1.04.028	MODULO SEMIEJECUTIVO RECTANGULAR DE 160X70X75	6,325.00
5.1.1.04.029	CONJUNTO EJECUTIVO COLOR CAOBA	8,767.04
5.1.1.04.030	MODULO DE RECEPCION CURVO	36,216.18
5.1.1.04.031	CONJUNTO SECRETARIAL DE 1.60	4,114.14
5.1.1.04.032	MODULO DE RECEPCION ESCUADRA DE 1.80 X 1.80 X 1.9	6,269.17
5.1.1.04.033	CONJUNTO SECRETARIAL DE 1.60	4,114.14
5.1.1.04.034	MODULO PARA 2 PERSONAS	17,156.85
5.1.1.04.035	ESCRITORIO ESCUADRA	3,199.00
5.1.1.04.036	CONJUNTO EJECUTIVO CON LIBRERO	7,808.50
5.1.1.04.037	MODULO PARA 2 PERSONAS	17,156.85
5.1.1.04.038	ESCRITORIO ESCUADRA	3,199.00
5.1.1.04.039	ESCRITORIO CAFÉ	2,760.00
5.1.1.04.040	ESCRITORIO CAOBA	2,760.00
5.1.1.04.041	ESCRITORIO CAOBA	2,760.00
5.1.1.04.042	ESCRITORIO DE MADERA	3,199.00
5.1.1.04.043	ESCRITORIO EJECUTIVO	4,048.00
5.1.1.04.044	ESCRITORIO SECRETARIAL	1,959.60
5.1.1.04.045	ESCRITORIO MADERA	1,959.60
5.1.1.04.046	ESCRITORIO SECRETARIAL	1,959.60
5.1.1.04.047	RECIBIDOR CAOBA	7,475.00
5.1.1.04.048	ESCRITORIO EJECUTIVO	7,580.40
5.1.1.04.049	ESCRITORIO DE RECEPCION FRENTE LAMINADO	12,046.15
5.1.1.05.001	SILLA PARA VISITANTES DE TELA	844.00
5.1.1.05.002	SILLA DE TRABAJO COLOR NEGRO	1,322.50

5.1.1.05.003	SILLA SECRETARIAL PIEL	2,990.00
5.1.1.05.004	SILLA DE TRABAJO COLOR NEGRO	1,322.50
5.1.1.05.005	SILLA DE TRABAJO COLOR NEGRO	1,322.50
5.1.1.05.006	SILLA DE TRABAJO COLOR NEGRO	1,322.50
5.1.1.05.007	SILLA DE TRABAJO COLOR NEGRO	1,322.50
5.1.1.05.008	SILLA DE TRABAJO COLOR NEGRO	1,322.50
5.1.1.05.009	SILLA DE TRABAJO COLOR NEGRO	1,322.50
5.1.1.05.010	SILLA DE TRABAJO COLOR NEGRO	1,322.50
5.1.1.05.011	SILLA DE TRABAJO COLOR NEGRO	1,322.50
5.1.1.05.012	SILLA DE TRABAJO COLOR NEGRO	1,322.50
5.1.1.05.013	SILLA DE TRABAJO COLOR NEGRO	1,322.50
5.1.1.05.014	SILLA DE TRABAJO COLOR NEGRO	1,322.50
5.1.1.05.015	SILLA EJECUTIVA	1,408.75
5.1.1.05.016	SILLA EJECUTIVA DE PIEL	795.86
5.1.1.05.017	SILLA EJECUTIVA DE PIEL	795.86
5.1.1.05.018	SILLA EJECUTIVA DE PIEL P/ESCRITORIO	1,450.00
5.1.1.05.019	SILLA OPERATIVA USO PESADO MODELO 2101 B	1,955.00
5.1.1.05.020	SILLA OPERATIVA USO PESADO MODELO 2101 B	2,300.00
5.1.1.05.021	SILLA OPERATIVA USO PESADO MODELO 2101 B	2,300.00
5.1.1.05.022	SILLA OPERATIVA USO PESADO MODELO 2101 B	1,955.00
5.1.1.05.023	SILLA PARA TRABAJO PESADO	2,125.20
5.1.1.05.024	SILLA PARA VISITANTES DE TELA	644.00
5.1.1.05.025	SILLA PARA VISITANTES DE TELA	644.00
5.1.1.05.026	SILLA SECRETARIAL C/ BRAZOS EN T NEGRA	1,756.24
5.1.1.05.027	SILLA SECRETARIAL C/ BRAZOS EN T NEGRA	1,756.24
5.1.1.05.028	SILLA SECRETARIAL COLOR NEGRO	1,273.68

5.1.1.05.029	SILLA SECRETARIAL COLOR NEGRO	1,273.68
5.1.1.05.030	SILLA SECRETARIAL COLOR NEGRO	736.00
5.1.1.05.031	SILLA SEMI EJECUTIVA	764.75
5.1.1.05.032	SILLA DE VISITA INDIVIDUAL TELA NEGRO	1,024.87
5.1.1.05.033	SILLA DE VISITA INDIVIDUAL TELA NEGRO	1,024.87
5.1.1.05.034	SILLA DE VISITA INDIVIDUAL TELA NEGRO	1,024.87
5.1.1.05.035	SILLA DE VISITA INDIVIDUAL TELA NEGRO	1,024.87
5.1.1.05.055	SILLA FIJA CON ESTRUCTURA CROMADA	421.21
5.1.1.05.056	SILLA FIJA CON ESTRUCTURA CROMADA	421.21
5.1.1.05.057	SILLA FIJA CON ESTRUCTURA CROMADA	421.21
5.1.1.05.058	SILLA FIJA CON ESTRUCTURA CROMADA	421.21
5.1.1.05.059	SILLA FIJA CON ESTRUCTURA CROMADA	421.21
5.1.1.05.060	SILLA FIJA CON ESTRUCTURA CROMADA	421.21
5.1.1.05.061	SILLA FIJA CON ESTRUCTURA CROMADA	421.21
5.1.1.05.062	SILLA FIJA CON ESTRUCTURA CROMADA	421.21
5.1.1.05.063	SILLA FIJA CON ESTRUCTURA CROMADA	421.21
5.1.1.05.064	SILLA FIJA CON ESTRUCTURA CROMADA	421.21
5.1.1.05.065	SILLA FIJA CON ESTRUCTURA CROMADA	421.21
5.1.1.05.066	SILLA FIJA CON ESTRUCTURA CROMADA	421.21
5.1.1.05.067	SILLA FIJA CON ESTRUCTURA CROMADA	421.21
5.1.1.05.068	SILLA FIJA CON ESTRUCTURA CROMADA	421.21
5.1.1.05.069	SILLA FIJA CON ESTRUCTURA CROMADA	421.21
5.1.1.05.070	SILLA FIJA CON ESTRUCTURA CROMADA	421.21
5.1.1.05.071	SILLA FIJA CON ESTRUCTURA CROMADA	421.21
5.1.1.05.072	SILLA FIJA CON ESTRUCTURA CROMADA	421.21
5.1.1.05.073	SILLA FIJA CON ESTRUCTURA CROMADA	421.21

5.1.1.05.074	SILLA FIJA CON ESTRUCTURA CROMADA	421.21
5.1.1.05.075	SILLA FIJA CON ESTRUCTURA CROMADA	421.21
5.1.1.05.076	SILLA FIJA CON ESTRUCTURA CROMADA	421.21
5.1.1.05.077	SILLA FIJA CON ESTRUCTURA CROMADA	421.21
5.1.1.05.078	SILLA FIJA CON ESTRUCTURA CROMADA	421.21
5.1.1.05.079	SILLA FIJA CON ESTRUCTURA CROMADA	421.21
5.1.1.05.080	SILLA FIJA CON ESTRUCTURA CROMADA	421.21
5.1.1.05.081	SILLA FIJA CON ESTRUCTURA CROMADA	421.21
5.1.1.05.082	SILLA FIJA CON ESTRUCTURA CROMADA	421.21
5.1.1.05.083	SILLA FIJA CON ESTRUCTURA CROMADA	421.21
5.1.1.05.084	SILLA FIJA CON ESTRUCTURA CROMADA	421.21
5.1.1.05.085	SILLA FIJA CON ESTRUCTURA CROMADA	421.21
5.1.1.05.086	SILLA FIJA CON ESTRUCTURA CROMADA	421.21
5.1.1.05.087	SILLA FIJA CON ESTRUCTURA CROMADA	421.21
5.1.1.05.088	SILLA FIJA CON ESTRUCTURA CROMADA	421.21
5.1.1.05.089	SILLA FIJA CON ESTRUCTURA CROMADA	421.21
5.1.1.05.090	SILLA FIJA CON ESTRUCTURA CROMADA	421.21
5.1.1.05.091	SILLA FIJA CON ESTRUCTURA CROMADA	421.21
5.1.1.05.092	SILLA FIJA CON ESTRUCTURA CROMADA	421.21
5.1.1.05.093	SILLA FIJA CON ESTRUCTURA CROMADA	421.21
5.1.1.05.094	SILLA FIJA CON ESTRUCTURA CROMADA	421.21
5.1.1.05.095	SILLA FIJA CON ESTRUCTURA CROMADA	421.21
5.1.1.05.096	SILLA FIJA CON ESTRUCTURA CROMADA	421.21
5.1.1.05.097	SILLA FIJA CON ESTRUCTURA CROMADA	421.21
5.1.1.05.098	SILLA FIJA CON ESTRUCTURA CROMADA	421.21
5.1.1.05.099	SILLA FIJA CON ESTRUCTURA CROMADA	421.21

5.1.1.05.100	SILLA FIJA CON ESTRUCTURA CROMADA	421.21
5.1.1.05.101	SILLA FIJA CON ESTRUCTURA CROMADA	421.21
5.1.1.05.102	SILLA FIJA CON ESTRUCTURA CROMADA	421.21
5.1.1.05.103	SILLA FIJA CON ESTRUCTURA CROMADA	421.21
5.1.1.05.104	SILLA FIJA CON ESTRUCTURA CROMADA	421.21
5.1.1.05.105	SILLA FIJA CON ESTRUCTURA CROMADA	421.21
5.1.1.05.106	SILLA FIJA CON ESTRUCTURA CROMADA	421.21
5.1.1.05.107	SILLA FIJA CON ESTRUCTURA CROMADA	421.21
5.1.1.05.108	SILLA FIJA CON ESTRUCTURA CROMADA	421.21
5.1.1.05.109	SILLA FIJA CON ESTRUCTURA CROMADA	421.21
5.1.1.05.110	SILLA FIJA CON ESTRUCTURA CROMADA	421.21
5.1.1.05.111	SILLA FIJA CON ESTRUCTURA CROMADA	421.21
5.1.1.05.112	SILLA FIJA CON ESTRUCTURA CROMADA	421.21
5.1.1.05.113	SILLA FIJA CON ESTRUCTURA CROMADA	421.21
5.1.1.05.114	SILLA FIJA CON ESTRUCTURA CROMADA	421.21
5.1.1.05.115	SILLA PLEGABLE	289.64
5.1.1.05.116	SILLA PLEGABLE	289.64
5.1.1.05.117	SILLA PLEGABLE	289.64
5.1.1.05.118	SILLA PLEGABLE	289.64
5.1.1.05.119	SILLA PLEGABLE	289.64
5.1.1.05.120	SILLA PLEGABLE	289.64
5.1.1.05.121	SILLA PLEGABLE	289.64
5.1.1.05.122	SILLA PLEGABLE	289.64
5.1.1.05.123	SILLA PLEGABLE	289.64
5.1.1.05.124	SILLA PLEGABLE	289.64
5.1.1.05.125	SILLA PLEGABLE	289.64

5.1.1.05.126	SILLA PLEGABLE	289.64
5.1.1.05.127	SILLA PLEGABLE	289.64
5.1.1.05.128	SILLA PLEGABLE	289.64
5.1.1.05.129	SILLA PLEGABLE	289.64
5.1.1.05.130	SILLA PLEGABLE	289.64
5.1.1.05.131	SILLA PLEGABLE	289.64
5.1.1.05.132	SILLA PLEGABLE	289.64
5.1.1.05.133	SILLA PLEGABLE	289.64
5.1.1.05.134	SILLA PLEGABLE	289.64
5.1.1.05.135	SILLA PLEGABLE	289.64
5.1.1.05.136	SILLA PLEGABLE	289.64
5.1.1.05.137	SILLA PLEGABLE	289.64
5.1.1.05.138	SILLA PLEGABLE	289.64
5.1.1.05.139	SILLA PLEGABLE	289.64
5.1.1.05.140	SILLA PLEGABLE	289.64
5.1.1.05.141	SILLA PLEGABLE	289.64
5.1.1.05.142	SILLA PLEGABLE	289.64
5.1.1.05.143	SILLA PLEGABLE	289.64
5.1.1.05.144	SILLA PLEGABLE	289.64
5.1.1.05.145	SILLA PLEGABLE	289.64
5.1.1.05.146	SILLA PLEGABLE	289.64
5.1.1.05.147	SILLA PLEGABLE	289.64
5.1.1.05.148	SILLA PLEGABLE	289.64
5.1.1.05.149	SILLA PLEGABLE	289.64
5.1.1.05.150	SILLA PLEGABLE	289.64
5.1.1.05.151	SILLA PLEGABLE	289.64

5.1.1.05.152	SILLA PLEGABLE	289.64
5.1.1.05.153	SILLA PLEGABLE	289.64
5.1.1.05.154	SILLA PLEGABLE	289.64
5.1.1.05.155	SILLA PLEGABLE	289.64
5.1.1.05.156	SILLA PLEGABLE	289.64
5.1.1.05.157	SILLA PLEGABLE	289.64
5.1.1.05.158	SILLA PLEGABLE	289.64
5.1.1.05.159	SILLA PLEGABLE	289.64
5.1.1.05.160	SILLA PLEGABLE	289.64
5.1.1.05.161	SILLA PLEGABLE	289.64
5.1.1.05.162	SILLA PLEGABLE	289.64
5.1.1.05.163	SILLA PLEGABLE	289.64
5.1.1.05.164	SILLA PLEGABLE	289.64
5.1.1.05.165	SILLA PLEGABLE	289.64
5.1.1.05.166	SILLA PLEGABLE	289.64
5.1.1.05.167	SILLA PLEGABLE	289.64
5.1.1.05.168	SILLA PLEGABLE	289.64
5.1.1.05.169	SILLA PLEGABLE	289.64
5.1.1.05.170	SILLA PLEGABLE	289.64
5.1.1.05.171	SILLA PLEGABLE	289.64
5.1.1.05.172	SILLA PLEGABLE	289.64
5.1.1.05.173	SILLA PLEGABLE	289.64
5.1.1.05.174	SILLA PLEGABLE	289.64
5.1.1.05.175	SILLA PLEGABLE	289.64
5.1.1.05.176	SILLA PLEGABLE	289.64
5.1.1.05.177	SILLA PLEGABLE	289.64



5.1.1.05.178	SILLA PLEGABLE	289.64
5.1.1.05.179	SILLA PLEGABLE	289.64
5.1.1.05.180	SILLA PLEGABLE	289.64
5.1.1.05.181	SILLA PLEGABLE	289.64
5.1.1.05.182	SILLA PLEGABLE	289.64
5.1.1.05.183	SILLA PLEGABLE	289.64
5.1.1.05.184	SILLA PLEGABLE	289.64
5.1.1.05.185	SILLA PLEGABLE	289.64
5.1.1.05.186	SILLA PLEGABLE	289.64
5.1.1.05.187	SILLA PLEGABLE	289.64
5.1.1.05.188	SILLA PLEGABLE	289.64
5.1.1.05.189	SILLA PLEGABLE	289.64
5.1.1.05.190	SILLA PLEGABLE	289.64
5.1.1.05.191	SILLA PLEGABLE	289.64
5.1.1.05.192	SILLA PLEGABLE	289.64
5.1.1.05.193	SILLA PLEGABLE	289.64
5.1.1.05.194	SILLA PLEGABLE	289.64
5.1.1.05.195	SILLA PLEGABLE	289.64
5.1.1.05.196	SILLA PLEGABLE	289.64
5.1.1.05.197	SILLA PLEGABLE	289.64
5.1.1.05.198	SILLA PLEGABLE	289.64
5.1.1.05.199	SILLA PLEGABLE	289.64
5.1.1.05.200	SILLA PLEGABLE	289.64
5.1.1.05.201	SILLA PLEGABLE	289.64
5.1.1.05.202	SILLA PLEGABLE	289.64
5.1.1.05.203	SILLA PLEGABLE	289.64

5.1.1.05.204	SILLA PLEGABLE	289.64
5.1.1.05.205	SILLA PLEGABLE	289.64
5.1.1.05.206	SILLA PLEGABLE	289.64
5.1.1.05.207	SILLA PLEGABLE	289.64
5.1.1.05.208	SILLA PLEGABLE	289.64
5.1.1.05.209	SILLA PLEGABLE	289.64
5.1.1.05.210	SILLA PLEGABLE	289.64
5.1.1.05.211	SILLA PLEGABLE	289.64
5.1.1.05.212	SILLA PLEGABLE	289.64
5.1.1.05.213	SILLA PLEGABLE	289.64
5.1.1.05.214	SILLA PLEGABLE	289.64
5.1.1.05.215	SILLA SECRETARIAL RESPALDO ANCHO EN TELA	1,811.69
5.1.1.05.216	SILLA SECRETARIAL RESPALDO ANCHO EN TELA	1,811.69
5.1.1.05.217	SILLA SECRETARIAL COLOR NEGRO	736.00
5.1.1.05.218	SILLA SECRETARIAL	1,273.68
5.1.1.05.219	SILLA SECRETARIAL	1,273.68
5.1.1.05.220	SILLA SECRETARIAL	1,273.68
5.1.1.05.221	SILLA SECRETARIAL	1,273.68
5.1.1.05.222	SILLA SECRETARIAL	1,273.68
5.1.1.05.223	SILLA SECRETARIAL	1,273.68
5.1.1.05.224	SILLA SECRETARIAL	1,273.68
5.1.1.05.225	SILLA SECRETARIAL	1,273.68
5.1.1.05.226	SILLA PARA VISITANTES DE TELA	644.00
5.1.1.05.227	CONJUNTO DE 3 SILLAS PARA RECIBIDOR	6,605.00
5.1.1.05.228	SILLA SECRETARIAL	1,263.00
5.1.1.05.229	SILLA SECRETARIAL	1,263.00

5.1.1.05.230	SILLA SECRETARIAL	1,605.00
5.1.1.05.231	SILLA SECRETARIAL	1,322.00
5.1.1.05.285	SILLAS DE TELA	1,322.00
5.1.1.05.286	SILLAS DE TELA	1,322.00
5.1.1.05.287	SILLAS DE TELA	1,322.00
5.1.1.05.288	SILLAS DE TELA	1,322.00
5.1.1.05.289	SILLAS DE TELA	1,322.00
5.1.1.05.290	SILLA OPERATIVA ASIENTO ACOJINADO	1,623.50
5.1.1.06.001	SILLON EJECUTIVO MODELO 9100	3,194.70
5.1.1.06.002	SILLON EJECUTIVO RESPALDO ALTO	3,392.50
5.1.1.06.003	SILLON MARCA MULHER	1,127.00
5.1.1.06.004	SILLON EJECUTIVO RESPALDO ALTO TAPIZADO EN CURPIEL	2,029.90
5.1.1.06.005	SILLON INDIVIDUAL PARA VISITANTES BASE TRINEO	1,732.35
5.1.1.06.006	SILLON INDIVIDUAL PARA VISITANTES BASE TRINEO	1,732.35
5.1.1.06.007	SILLON EJECUTIVO ERGONOMICOC/REG, DE TENSIO	2,778.20
5.1.1.06.008	SILLON DE VISITA DISENO ERGONOMICO	2,511.40
5.1.1.06.009	SILLON DE VISITA DISENO ERGONOMICO	2,511.40
5.1.1.06.010	SILLON EJECUTIVO	2,190.00
5.1.1.06.011	SILLON EJECUTIVO	2,190.00
5.1.1.06.012	SILLON EJECUTIVO	2,190.00
5.1.1.06.013	SILLON EJECUTIVO	4,988.00
5.1.1.08.001	ARCHIVERO	3,582.83
5.1.1.08.002	ARCHIVERO DE 2 GAVETAS	1,999.28
5.1.1.08.003	ARCHIVERO DE 4 GAVETAS	3,282.10
5.1.1.08.004	ARCHIVERO METALICO 4 GAVETAS	2,732.40
5.1.1.08.005	ARCHIVERO METALICO DE 4 GAVETAS T/O COLOR ARENA	3,317.75

5.1.1.08.006	ARCHIVERO METALICO DE 4 GAVETAS T/O COLOR ARENA	3,317.75
5.1.1.08.007	ARCHIVERO METALICO DE 4 GAVETAS T/O COLOR ARENA	3,317.75
5.1.1.08.008	ARCHIVERO VERTICAL DE 3 GAVETAS T/O	7,302.50
5.1.1.08.009	ARCHIVERO VERTICAL DE 4 GAVETAS COLOR CAOBA	3,696.85
5.1.1.08.010	ARCHIVERO VERTICAL DE 4 GAVETAS COLOR CAOBA	3,696.85
5.1.1.08.011	ARCHIVERO VERTICAL DE 4 GAVETAS COLOR CAOBA	3,696.85
5.1.1.08.012	ARCHIVERO VERTICAL DE 4 GAVETAS COLOR CAOBA	3,696.85
5.1.1.08.013	ARCHIVERO METALICO DE 4 GAVETAS T/O COLOR ARENA	3,317.75
5.1.1.08.014	ARCHIVERO DE MADERA	3,540.00
5.1.1.08.015	ARCHIVERO METALICO	3,690.00
5.1.1.08.016	ARCHIVERO METALICO	3,690.00
5.1.1.08.017	ARCHIVERO METALICO	3,690.00
5.1.1.08.018	ARCHIVERO METALICO DE 4 GAVETAS	3,317.75
5.1.1.09.001	LIBRERO A PISO ABIERTO	2,070.00
5.1.1.09.002	LIBRERO A PISO ABIERTO DE 80X40X185 CMS	2,070.00
5.1.1.09.003	LIBRERO A PISO ABIERTO DE 80X40X185 CMS	2,070.00
5.1.1.09.004	LIBRERO A PISO ABIERTO DE 80X40X185 CMS	2,070.00
5.1.1.09.005	LIBRERO DE MELAMINA COLOR ROBLE	2,141.30
5.1.1.09.006	LIBRERO DE MELAMINA COLOR ROBLE	2,141.30
5.1.1.09.007	LIBRERO DE MELAMINA COLOR ROBLE	2,141.30
5.1.1.09.008	LIBRERO ABIERTO DE PISO DE 1.79	2,448.89
5.1.1.09.009	LIBRERO 5 NIVELES	3,450.00
5.1.1.09.010	LIBRERO DE MADERA NEGRO	5,400.00
5.1.1.09.011	LIBRERO DE MADERA NEGRO	5,400.00
5.1.1.10.001	MESA DE TRABAJO DE 120 X 60 X 75 COLOR CAOBA	2,593.25
5.1.1.10.002	MESA DE TRABAJO DE 1.50 X 0.72	1,035.00

5.1.1.10.003	MESA DE APOYO MEINOX MAC-80-P	9,773.76
5.1.1.10.004	MESA DE APOYO MEINOX MAIC-140-P	10,733.69
5.1.1.10.005	MESA DE APOYO MEINOX MODELO ESPECIAL EN ISLA	7,766.65
5.1.1.10.006	MESA DE APOYO MEINOX MODELO ESPECIAL EN ISLA	7,766.65
5.1.1.10.007	SALA ANDARES CHOCOLATE	7,732.56
5.1.1.10.008	MESA DE JUNTAS OVALADA DE 1.69	2,546.85
5.1.1.10.010	MESA DE TRABAJO	1,665.25
5.1.1.10.011	MESAS RODANTE	3,866.28
5.1.1.10.012	MESA DE TRABAJO	1,665.25
5.1.1.10.013	MESA DE TRABAJO	1,665.25
5.1.1.10.014	MESA DE TRABAJO 100	1,077.52
5.1.1.10.015	MESA DE TRABAJO 100	1,077.52
5.1.1.10.016	MESA DE TRABAJO 100	1,077.52
5.1.1.10.017	MESA DE TRABAJO 100	1,077.52
5.1.1.10.018	MESA DE TRABAJO 100	1,077.52
5.1.1.10.019	MESA DE TRABAJO 100	1,077.52
5.1.1.10.020	MESA DE TRABAJO 100	1,077.52
5.1.1.10.021	MESA DE TRABAJO 100	1,077.52
5.1.1.10.022	MESA DE TRABAJO 100	1,077.52
5.1.1.10.023	MESA DE TRABAJO 100	1,077.52
5.1.1.10.024	MESA DE TRABAJO 100	1,077.52
5.1.1.10.025	MESA DE TRABAJO 100	1,077.52
5.1.1.10.026	MESA DE TRABAJO 100	1,077.52
5.1.1.10.027	MESA DE TRABAJO 100	1,077.52
5.1.1.10.028	MESA DE TRABAJO 100	1,077.52
5.1.1.10.029	MESA DE TRABAJO 100	1,077.52

5.1.1.10.030	MESA DE TRABAJO 100	1,077.52
5.1.1.10.031	MESA DE TRABAJO 100	1,077.52
5.1.1.10.032	MESA DE TRABAJO 100	1,077.52
5.1.1.10.033	MESA DE TRABAJO 100	1,077.52
5.1.1.10.034	MESA DE TRABAJO 100	1,077.52
5.1.1.10.035	MESA DE TRABAJO 100	1,077.52
5.1.1.10.036	MESA DE TRABAJO 100	1,077.52
5.1.1.10.037	MESA DE TRABAJO 100	1,077.52
5.1.1.10.038	MESA DE TRABAJO 100	1,077.52
5.1.1.10.039	MESA DE TRABAJO 100	1,077.52
5.1.1.10.040	MESA DE TRABAJO 100	1,077.52
5.1.1.10.041	MESA DE TRABAJO 100	1,077.52
5.1.1.10.042	MESA DE TRABAJO 100	1,077.52
5.1.1.10.043	MESA DE TRABAJO 100	1,077.52
5.1.1.10.044	MESA DE TRABAJO 100	1,077.52
5.1.1.10.045	MESA DE TRABAJO 100	1,077.52
5.1.1.10.046	MESA DE TRABAJO 100	1,077.52
5.1.1.10.047	MESA DE TRABAJO 100	1,077.52
5.1.1.10.048	MESA DE TRABAJO 100	1,077.52
5.1.1.10.049	MESA DE TRABAJO 100	1,077.52
5.1.1.10.050	MESA DE TRABAJO 100	1,077.52
5.1.1.10.051	MESA DE TRABAJO 100	1,077.52
5.1.1.10.052	MESA DE TRABAJO 100	1,077.52
5.1.1.10.053	MESA DE TRABAJO 100	1,077.52
5.1.1.10.054	MESA DE TRABAJO 100	1,077.52
5.1.1.10.055	MESA DE TRABAJO 100	1,077.52

5.1.1.10.056	MESA DE TRABAJO 100	1,077.52
5.1.1.10.057	MESA DE TRABAJO 100	1,077.52
5.1.1.10.058	MESA DE TRABAJO 100	1,077.52
5.1.1.10.059	MESA DE TRABAJO 100	1,077.52
5.1.1.10.060	MESA DE TRABAJO 100	1,077.52
5.1.1.10.061	MESA DE TRABAJO 100	1,077.52
5.1.1.10.062	MESA DE TRABAJO 100	1,077.52
5.1.1.10.063	MESA DE TRABAJO 100	1,077.52
5.1.1.10.064	MESA DE TRABAJO 100	1,077.52
5.1.1.10.065	MESA DE TRABAJO 100	1,077.52
5.1.1.10.066	MESA DE TRABAJO 100	1,077.52
5.1.1.10.067	MESA DE TRABAJO 165	1,469.33
5.1.1.10.068	MESA DE TRABAJO 165	1,469.33
5.1.1.10.069	MESA DE TRABAJO DE 1.20	1,665.25
5.1.1.10.070	MESA DE TRABAJO DE 1.20	1,665.25
5.1.1.10.071	MESA DE TRABAJO DE 1.20	1,665.25
5.1.1.10.072	MESA DE TRABAJO DE 1.20	1,665.25
5.1.1.10.073	MESA REDONDA DE 1.20 METROS	1,495.00
5.1.1.10.074	MESA REDONDA DE 152 CMS	1,451.65
5.1.1.10.075	MESA REDONDA DE 152 CMS	1,451.65
5.1.1.10.076	MESA REDONDA DE 152 CMS	1,451.65
5.1.1.10.077	MESA REDONDA DE 152 CMS	1,451.65
5.1.1.10.078	MESA REDONDA DE 152 CMS	1,451.65
5.1.1.10.079	MESA REDONDA DE 152 CMS	1,451.65
5.1.1.10.080	MESA REDONDA DE 152 CMS	1,451.65
5.1.1.10.081	MESA REDONDA DE 152 CMS	1,451.65

5.1.1.10.082	MESA REDONDA DE 152 CMS	1,451.65
5.1.1.10.083	MESAS	709.95
5.1.1.10.084	MESAS	709.95
5.1.1.10.085	MESA CIRCULAR DE 1.20 METROS	3,208.50
5.1.1.10.086	MESA ACERO INOXCIDABLE350X2	16,330.00
5.1.1.10.087	MESA CIRCULAR DE 1.50 MTS. DE DIAMETRO	2,760.00
5.1.1.10.088	MESA ACERO INOXCIDABLE350X2	16,330.00
5.1.1.10.089	MESA CIRCULAR DE 1.50 MTS. DE DIAMETRO	2,760.00
5.1.1.10.090	MESA ACERO INOXCIDABLE350X2	16,330.00
5.1.1.10.091	MESA DE APOYO MEINOX MAC-140-P	10,049.72
5.1.1.10.092	MESA ACERO INOXCIDABLE350X2	16,330.00
5.1.1.10.093	MESA DE APOYO MEINOX MAC-80-P	9,773.76
5.1.1.10.094	MESA DE APOYO MEINOX MAC-140-P	10,049.72
5.1.1.10.095	MESA DE ACERO Y FIERRO	3,650.00
5.1.1.10.096	MESA DE JUNTAS TIPO HERRADURA	1,160.60
5.1.1.10.097	MESA DE JUNTAS TIPO HERRADURA	1,160.60
5.1.1.10.098	MESA DE JUNTAS TIPO HERRADURA	1,160.60
5.1.1.10.099	MESA DE JUNTAS TIPO HERRADURA	1,160.60
5.1.1.10.100	MESA DE JUNTAS TIPO HERRADURA	1,160.60
5.1.1.10.101	MESA DE JUNTAS TIPO HERRADURA	1,160.60
5.1.1.14.001	CREDENZA EJECUTIVA LINEA V.L. DE 180 X 49	2,696.75
5.1.1.14.002	CREDENZA EJECUTIVA LINEA V.L. DE 180 X 49	2,696.75
5.1.1.10.015	CREDENZA EJECUTIVA LINEA V.L. DE 180 X 49	2,696.75
5.1.1.14.004	CREDENZA LM 1.80X42X75 C/LLAVE NEGROVINO	4,115.68
5.1.1.14.005	CREDENZA	4,115.00
5.1.1.15.001	GABINETE EMPOTRABLE	1,408.75



5.1.1.15.002	GABINETE EMPOTRABLE	1,408.75
5.1.1.15.003	GABINETE EMPOTRABLE	1,408.75
5.1.1.15.004	GABINETE EMPOTRABLE	1,408.75
5.1.1.15.005	GABINETE EMPOTRABLE	1,408.75
5.1.1.15.006	GABINETE EMPOTRABLE	1,408.75
5.1.1.15.007	GABINETE EMPOTRABLE	1,725.00
5.1.1.15.008	GABINETE EMPOTRABLE	1,725.00
5.1.1.15.009	GABINETE EMPOTRABLE	1,408.75
5.1.1.15.010	GABINETE 0.60 X 0.60 X 1.19	3,300.50
5.1.1.15.011	GABINETE DE METAL PARA LLAVES	339.01
5.1.1.15.012	GABINETE DE METAL PARA LLAVES	339.01
5.1.1.15.013	GABINETE GUARDARROPA METALICO DE 1.10 X 0.50 X 1.80	3,707.60
5.1.1.15.014	GABINETE GUARDARROPA METALICO DE 1.10 X 0.50 X 1.80	3,707.60
5.1.1.15.015	GABINETE GUARDARROPA METALICO DE 1.10 X 0.50 X 1.80	3,707.60
5.1.1.15.016	GABINETE GUARDARROPA METALICO DE 1.10 X 0.50 X 1.80	3,707.60
5.1.1.15.017	GABINETE GUARDARROPA METALICO DE 1.10 X 0.50 X 1.80	3,707.60
5.1.1.15.018	GABINETE GUARDARROPA METALICO DE 1.10 X 0.50 X 1.80	3,707.60
5.1.1.15.019	GABINETE GUARDARROPA METALICO DE 1.10 X 0.50 X 1.80	3,707.60
5.1.1.15.020	GABINETE GUARDARROPA METALICO DE 1.10 X 0.50 X 1.80	3,707.60
5.1.1.15.021	GABINETE GUARDARROPA METALICO DE 1.10 X 0.50 X 1.80	3,707.60
5.1.1.15.022	GABINETE GUARDARROPA METÁLICO DE 1.10 X 0.50 X 1.80	3,707.60
5.1.1.15.023	GABINETE GUARDARROPA METALICO DE 1.10 X 0.50 X 1.80	3,707.60
5.1.1.15.024	GABINETE GUARDARROPA METALICO DE 1.10 X 0.50 X 1.80	3,707.60
5.1.1.15.025	GABINETE GUARDARROPA METALICO DE 1.10 X 0.50 X 1.80	3,707.60
5.1.1.15.026	GABINETE GUARDARROPA METALICO DE 1.10 X 0.50 X 1.80	3,707.60
5.1.1.15.027	GABINETE GUARDARROPA METALICO DE 1.10 X 0.50 X 1.80	3,707.60







5.1.1.15.106	GABINETE GUARDARROPA METALICO DE 1.10 X 0.50 X 1.80	3,707.60
5.1.1.15.107	GABINETE GUARDARROPA METALICO DE 1.10 X 0.50 X 1.80	3,707.60
5.1.1.15.108	GABINETE GUARDARROPA METALICO DE 1.10 X 0.50 X 1.80	3,707.60
5.1.1.15.109	GABINETE GUARDARROPA METALICO DE 1.10 X 0.50 X 1.80	3,707.60
5.1.1.15.110	GABINETE GUARDARROPA METALICO DE 1.10 X 0.50 X 1.80	3,707.60
5.1.1.15.111	GABINETE GUARDARROPA METALICO DE 1.10 X 0.50 X 1.80	3,707.60
5.1.1.15.112	GABINETE GUARDARROPA METALICO DE 1.10 X 0.50 X 1.80	3,707.60
5.1.1.15.113	GABINETE GUARDARROPA METALICO DE 1.10 X 0.50 X 1.80	3,707.60
5.1.1.15.114	GABINETE GUARDARROPA METALICO DE 1.10 X 0.50 X 1.80	3,707.60
5.1.1.15.115	GABINETE GUARDARROPA METALICO DE 1.10 X 0.50 X 1.80	3,707.60
5.1.1.15.116	GABINETE GUARDARROPA METALICO DE 1.10 X 0.50 X 1.80	3,707.60
5.1.1.15.117	GABINETE GUARDARROPA METALICO DE 1.10 X 0.50 X 1.80	3,707.60
5.1.1.15.118	GABINETE GUARDARROPA METALICO DE 1.10 X 0.50 X 1.80	3,707.60
5.1.1.15.119	GABINETE GUARDARROPA METALICO DE 1.10 X 0.50 X 1.80	3,707.60
5.1.1.15.120	GABINETE GUARDARROPA METALICO DE 1.10 X 0.50 X 1.80	3,707.60
5.1.1.15.121	GABINETE GUARDARROPA METALICO DE 1.10 X 0.50 X 1.80	3,707.60
5.1.1.15.122	GABINETE PARA CAFETERAS MEINOX	20,359.46
5.1.1.16.001	CAJA FUERTE DE 70 X 43	5,240.63
5.1.2.02.041	BASE METALICA INDIVIDUAL MARCA CAMAS LAMAS MOD 204	943.00
5.1.2.02.043	BASE METALICA INDIVIDUAL MARCA CAMAS LAMAS MOD 204	943.00
5.1.2.02.045	BASE METALICA INDIVIDUAL MARCA CAMAS LAMAS MOD 204	943.00
5.1.2.02.047	BASE METALICA INDIVIDUAL MARCA CAMAS LAMAS MOD 204	943.00
5.1.2.02.049	BASE METALICA INDIVIDUAL MARCA CAMAS LAMAS MOD 204	943.00
5.1.2.02.051	BASE METALICA INDIVIDUAL MARCA CAMAS LAMAS MOD 204	943.00
5.1.2.02.053	BASE METALICA INDIVIDUAL MARCA CAMAS LAMAS MOD 204	943.00
5.1.2.02.055	BASE METALICA INDIVIDUAL MARCA CAMAS LAMAS MOD 204	943.00

5.1.2.02.057	BASE METALICA INDIVIDUAL MARCA CAMAS LAMAS MOD 204	943.00
5.1.2.02.059	BASE METALICA INDIVIDUAL MARCA CAMAS LAMAS MOD 204	943.00
5.1.2.02.061	BASE METALICA INDIVIDUAL MARCA CAMAS LAMAS MOD 204	943.00
5.1.2.02.063	BASE METALICA INDIVIDUAL MARCA CAMAS LAMAS MOD 204	943.00
5.1.2.02.065	BASE METALICA INDIVIDUAL MARCA CAMAS LAMAS MOD 204	943.00
5.1.2.02.067	BASE METALICA INDIVIDUAL MARCA CAMAS LAMAS MOD 204	943.00
5.1.2.02.069	BASE METALICA INDIVIDUAL MARCA CAMAS LAMAS MOD 204	943.00
5.1.2.02.071	BASE METALICA INDIVIDUAL MARCA CAMAS LAMAS MOD 204	943.00
5.1.2.02.073	BASE METALICA INDIVIDUAL MARCA CAMAS LAMAS MOD 204	943.00
5.1.2.02.075	BASE METALICA INDIVIDUAL MARCA CAMAS LAMAS MOD 204	943.00
5.1.2.02.077	BASE METALICA INDIVIDUAL MARCA CAMAS LAMAS MOD 204	943.00
5.1.2.02.079	BASE METALICA INDIVIDUAL MARCA CAMAS LAMAS MOD 204	943.00
5.1.2.02.081	BASE METALICA INDIVIDUAL MARCA CAMAS LAMAS MOD 204	943.00
5.1.2.02.083	BASE METALICA INDIVIDUAL MARCA CAMAS LAMAS MOD 204	943.00
5.1.2.02.085	BASE METALICA INDIVIDUAL MARCA CAMAS LAMAS MOD 204	943.00
5.1.2.02.086	BASE METALICA INDIVIDUAL MARCA CAMAS LAMAS MOD 204	943.00
5.1.2.02.087	BASE METALICA INDIVIDUAL MARCA CAMAS LAMAS MOD 204	943.00
5.1.2.02.088	BASE METALICA INDIVIDUAL MARCA CAMAS LAMAS MOD 204	943.00
5.1.2.02.089	BASE METALICA INDIVIDUAL MARCA CAMAS LAMAS MOD 204	943.00
5.1.2.02.090	BASE METALICA INDIVIDUAL MARCA CAMAS LAMAS MOD 204	943.00
5.1.2.02.091	BASE METALICA INDIVIDUAL MARCA CAMAS LAMAS MOD 204	943.00
5.1.2.02.092	BASE METALICA INDIVIDUAL MARCA CAMAS LAMAS MOD 204	943.00
5.1.2.02.093	BASE METALICA INDIVIDUAL MARCA CAMAS LAMAS MOD 204	943.00
5.1.2.02.094	BASE METALICA INDIVIDUAL MARCA CAMAS LAMAS MOD 204	943.00
5.1.2.02.095	BASE METALICA INDIVIDUAL MARCA CAMAS LAMAS MOD 204	943.00
5.1.2.02.096	BASE METALICA INDIVIDUAL MARCA CAMAS LAMAS MOD 204	943.00

5.1.2.02.097	BASE METALICA INDIVIDUAL MARCA CAMAS LAMAS MOD 204	943.00
5.1.2.02.098	BASE METALICA INDIVIDUAL MARCA CAMAS LAMAS MOD 204	943.00
5.1.2.02.099	BASE METALICA INDIVIDUAL MARCA CAMAS LAMAS MOD 204	943.00
5.1.2.02.100	BASE METALICA INDIVIDUAL MARCA CAMAS LAMAS MOD 204	943.00
5.1.2.02.101	BASE METALICA INDIVIDUAL MARCA CAMAS LAMAS MOD 204	943.00
5.1.2.02.102	BASE METALICA INDIVIDUAL MARCA CAMAS LAMAS MOD 204	943.00
5.1.2.02.103	BASE METALICA INDIVIDUAL MARCA CAMAS LAMAS MOD 204	943.00
5.1.2.02.104	BASE METALICA INDIVIDUAL MARCA CAMAS LAMAS MOD 204	943.00
5.1.2.02.105	BASE METALICA INDIVIDUAL MARCA CAMAS LAMAS MOD 204	943.00
5.1.2.02.106	BASE METALICA INDIVIDUAL MARCA CAMAS LAMAS MOD 204	943.00
5.1.2.02.107	BASE METALICA INDIVIDUAL MARCA CAMAS LAMAS MOD 204	943.00
5.1.2.02.108	BASE METALICA INDIVIDUAL MARCA CAMAS LAMAS MOD 204	943.00
5.1.2.02.109	BASE METALICA INDIVIDUAL MARCA CAMAS LAMAS MOD 204	943.00
5.1.2.02.110	BASE METALICA INDIVIDUAL MARCA CAMAS LAMAS MOD 204	943.00
5.1.2.02.111	BASE METALICA INDIVIDUAL MARCA CAMAS LAMAS MOD 204	943.00
5.1.2.02.112	BASE METALICA INDIVIDUAL MARCA CAMAS LAMAS MOD 204	943.00
5.1.2.02.113	BASE METALICA INDIVIDUAL MARCA CAMAS LAMAS MOD 204	943.00
5.1.2.02.114	BASE METALICA INDIVIDUAL MARCA CAMAS LAMAS MOD 204	943.00
5.1.2.02.115	BASE METALICA INDIVIDUAL MARCA CAMAS LAMAS MOD 204	943.00
5.1.2.02.116	BASE METALICA INDIVIDUAL MARCA CAMAS LAMAS MOD 204	943.00
5.1.2.02.117	BASE METALICA INDIVIDUAL MARCA CAMAS LAMAS MOD 204	943.00
5.1.2.02.118	BASE METALICA INDIVIDUAL MARCA CAMAS LAMAS MOD 204	943.00
5.1.2.02.119	BASE METALICA INDIVIDUAL MARCA CAMAS LAMAS MOD 204	943.00
5.1.2.02.120	BASE METALICA INDIVIDUAL MARCA CAMAS LAMAS MOD 204	943.00
5.1.2.02.121	BASE METALICA INDIVIDUAL MARCA CAMAS LAMAS MOD 204	943.00
5.1.2.02.122	BASE METALICA INDIVIDUAL MARCA CAMAS LAMAS MOD 204	943.00

5.1.2.02.123	BASE METALICA INDIVIDUAL MARCA CAMAS LAMAS MOD 204	943.00
5.1.2.02.124	BASE METALICA INDIVIDUAL MARCA CAMAS LAMAS MOD 204	943.00
5.1.2.02.125	BASE METALICA INDIVIDUAL MARCA CAMAS LAMAS MOD 204	943.00
5.1.2.02.126	BASE METALICA INDIVIDUAL MARCA CAMAS LAMAS MOD 204	943.00
5.1.2.02.127	BASE METALICA INDIVIDUAL MARCA CAMAS LAMAS MOD 204	943.00
5.1.2.02.128	BASE METALICA INDIVIDUAL MARCA CAMAS LAMAS MOD 204	943.00
5.1.2.02.129	BASE METALICA INDIVIDUAL MARCA CAMAS LAMAS MOD 204	943.00
5.1.2.02.130	BASE METALICA INDIVIDUAL MARCA CAMAS LAMAS MOD 204	943.00
5.1.2.02.131	BASE METALICA INDIVIDUAL MARCA CAMAS LAMAS MOD 204	943.00
5.1.2.02.132	BASE METALICA INDIVIDUAL MARCA CAMAS LAMAS MOD 204	943.00
5.1.2.02.133	BASE METALICA INDIVIDUAL MARCA CAMAS LAMAS MOD 204	943.00
5.1.2.02.134	BASE METALICA INDIVIDUAL MARCA CAMAS LAMAS MOD 204	943.00
5.1.2.02.135	BASE METALICA INDIVIDUAL MARCA CAMAS LAMAS MOD 204	943.00
5.1.2.02.136	BASE METALICA INDIVIDUAL MARCA CAMAS LAMAS MOD 204	943.00
5.1.2.02.137	BASE METALICA INDIVIDUAL MARCA CAMAS LAMAS MOD 204	943.00
5.1.2.02.138	BASE METALICA INDIVIDUAL MARCA CAMAS LAMAS MOD 204	943.00
5.1.2.02.139	BASE METALICA INDIVIDUAL MARCA CAMAS LAMAS MOD 204	943.00
5.1.2.02.140	BASE METALICA INDIVIDUAL MARCA CAMAS LAMAS MOD 204	943.00
5.1.2.02.141	BASE METALICA INDIVIDUAL MARCA CAMAS LAMAS MOD 204	943.00
5.1.2.02.142	BASE METALICA INDIVIDUAL MARCA CAMAS LAMAS MOD 204	943.00
5.1.2.02.143	BASE METALICA INDIVIDUAL MARCA CAMAS LAMAS MOD 204	943.00
5.1.2.02.144	BASE METALICA INDIVIDUAL MARCA CAMAS LAMAS MOD 204	943.00
5.1.2.02.145	BASE METALICA INDIVIDUAL MARCA CAMAS LAMAS MOD 204	943.00
5.1.2.02.146	BASE METALICA INDIVIDUAL MARCA CAMAS LAMAS MOD 204	943.00
5.1.2.02.147	BASE METALICA INDIVIDUAL MARCA CAMAS LAMAS MOD 204	943.00
5.1.2.02.148	BASE METALICA INDIVIDUAL MARCA CAMAS LAMAS MOD 204	943.00



5.1.2.02.149	BASE METALICA INDIVIDUAL MARCA CAMAS LAMAS MOD 204	943.00
5.1.2.05.001	REFRIGERADOR	1,738.08
5.1.2.05.002	REFRIGERADOR	1,738.08
5.1.2.05.003	PLANCHA GRILL DE 88 X 78 SIN TERMOSTATO	16,752.21
5.1.2.05.004	BAÑO MARIA AUTOSERVICIO MEINOX	21,137.69
5.1.2.05.005	BARRA FRIA DE AUTOSERVICIO SOBRINOX	19,234.38
5.1.2.05.006	ANAQUEL PARA LOZA GASTROX	8,264.39
5.1.2.05.007	BRE 16, ESTRUCT TUBULAR CON TARJA EN ACERO	8,950.00
5.1.2.05.008	CAMPANA EXTRACTORA DE HUMO MSIN	62,581.78
5.1.2.05.009	CONCENTRICOS POR SECCION, ESTRUCTURA DE HIERRO	1,560.00
5.1.2.05.010	CONGELADOR HORIZONTAL	4,445.00
5.1.2.05.011	DISPENSOR DE BEBIDAS CON DOBLE TAZON	9,796.29
5.1.2.05.012	ESTUFA COMERCIAL LINC 88 DE 66 X 58 X 42 HORNO, CON	34,571.56
5.1.2.05.013	ESTUFON COMERCIAL DE 93 X 53 X 60 3 QUEMADORES	15,665.92
5.1.2.05.014	FRIGOBAR DE 1 PUERTA DE 4 PIES CUBICOS	3,747.78
5.1.2.05.015	INOXIDABLE DE 2.00 X .70 X .90.	2,750.00
5.1.2.05.016	FABRICACION DE BARRA DE TRABAJO Y ARMADO	9,438.74
5.1.2.05.017	CONGELADOR BLANCO	4,445.00
5.1.2.05.018	ENFRIADOR DE AGUA PURIFICADA	2,850.00
5.1.2.05.019	REFRIGERADOR	2,700.00
5.1.2.05.021	ENFRIADOR DE AGUA PURIFICADA	2,850.00
5.1.2.05.022	ENFRIADOR DE AGUA PURIFICADA	2,850.00
5.1.2.06.001	BANCA CDI-B6	1,690.00
5.1.2.06.002	BANCA CDI-B6	1,690.50
5.1.2.06.003	BANCA CDI-B6	1,690.50
5.1.2.06.004	BANCA CDI-B6	1,690.50

5.1.2.06.005	BANCA CDI-B6	1,690.50
5.1.2.06.006	BANCA CDI-B6	1,690.50
5.1.2.06.007	BANCA CDI-B6	1,690.50
5.1.2.06.008	BANCA CDI-B6	1,690.50
5.1.2.06.009	BANCA DE POLIPROPILENO COLOR NEGRO PARA 4 PERSONAS	4,449.89
5.1.2.06.010	BANCA DE POLIPROPILENO COLOR NEGRO PARA 4 PERSONAS	4,449.89
5.1.2.06.011	BANCA DE POLIPROPILENO COLOR NEGRO PARA 4 PERSONAS	4,449.89
5.1.2.07.001	BASE PARA SOPORTAR EQUIPO DE PARED	1,293.75
5.1.2.07.002	BASE PARA TV DE 1.20 X 0.60 X 0.49	1,564.00
5.1.2.07.003	BASE PARA TV PLASMA DE TECHO	3,220.00
5.1.2.08.001	BURO EN ACERO	979.56
5.1.2.08.002	BURO EN ACERO	979.56
5.1.2.08.003	BURO EN ACERO	979.56
5.1.2.08.004	BURO EN ACERO	979.56
5.1.2.08.005	BURO EN ACERO	979.56
5.1.2.08.006	BURO EN ACERO	979.56
5.1.2.08.007	BURO EN ACERO	979.56
5.1.2.08.008	BURO EN ACERO	979.56
5.1.2.08.009	BURO EN ACERO	979.56
5.1.2.08.010	BURO EN ACERO	979.56
5.1.2.08.011	BURO EN ACERO	979.56
5.1.2.08.012	BURO EN ACERO	979.56
5.1.2.08.013	BURO EN ACERO	979.56
5.1.2.08.014	BURO EN ACERO	979.56
5.1.2.08.015	BURO EN ACERO	979.56
5.1.2.08.016	BURO EN ACERO	979.56

5.1.2.08.017	BURO EN ACERO	979.56
5.1.2.08.018	BURO EN ACERO	979.56
5.1.2.08.019	BURO EN ACERO	979.56
5.1.2.08.020	BURO EN ACERO	979.56
5.1.2.08.021	BURO EN ACERO	979.56
5.1.2.08.022	BURO EN ACERO	979.56
5.1.2.08.023	BURO EN ACERO	979.56
5.1.2.08.024	BURO EN ACERO	979.56
5.1.2.08.025	BURO EN ACERO	979.56
5.1.2.08.026	BURO EN ACERO	979.56
5.1.2.08.027	BURO EN ACERO	979.56
5.1.2.08.028	BURO EN ACERO	979.56
5.1.2.08.029	BURO EN ACERO	979.56
5.1.2.08.030	BURO EN ACERO	979.56
5.1.2.08.031	BURO EN ACERO	979.56
5.1.2.08.032	BURO EN ACERO	979.56
5.1.2.08.033	BURO EN ACERO	979.56
5.1.2.08.034	BURO EN ACERO	979.56
5.1.2.08.035	BURO EN ACERO	979.56
5.1.2.08.036	BURO EN ACERO	979.56
5.1.2.08.037	BURO EN ACERO	979.56
5.1.2.08.038	BURO EN ACERO	979.56
5.1.2.08.039	BURO EN ACERO	979.56
5.1.2.08.040	BURO EN ACERO	979.56
5.1.2.08.041	BURO EN ACERO	979.56
5.1.2.08.042	BURO EN ACERO	979.56

5.1.2.08.043	BURO EN ACERO	979.56
5.1.2.08.044	BURO EN ACERO	979.56
5.1.2.08.045	BURO EN ACERO	979.56
5.1.2.08.046	BURO EN ACERO	979.56
5.1.2.08.047	BURO EN ACERO	979.56
5.1.2.08.048	BURO EN ACERO	979.56
5.1.2.08.049	BURO EN ACERO	979.56
5.1.2.08.050	BURO EN ACERO	979.56
5.1.2.08.051	BURO EN ACERO	979.56
5.1.2.08.052	BURO EN ACERO	979.56
5.1.2.08.053	BURO EN ACERO	979.56
5.1.2.08.054	BURO EN ACERO	979.56
5.1.2.08.055	BURO EN ACERO	979.56
5.1.2.08.056	BURO EN ACERO	979.56
5.1.2.09.001	CARRO DE SERVICIO X-TRA COMP	8,231.70
5.1.2.09.002	CARRO PARA CAMARISTA	9,501.45
5.1.2.10.001	LOCKER METALICO DE 4 COMPARTIMIENTOS DE 0.40 X 0.39 X 1	1,943.50
5.1.2.10.002	LOCKER METALICO DE 4 COMPARTIMIENTOS DE 0.40 X 0.39 X 1	1,943.50
5.1.2.10.003	LOCKER METALICO DE 4 COMPARTIMIENTOS DE 0.40 X 0.39 X 1	1,943.50
5.1.2.10.004	LOCKER METALICO DE 4 COMPARTIMIENTOS DE 0.40 X 0.39 X 1	1,943.50
5.1.2.10.005	LOCKER METALICO DE 4 COMPARTIMIENTOS DE 0.40 X 0.39 X 1	1,943.50
5.1.2.10.006	LOCKER METALICO DE 4 COMPARTIMIENTOS DE 0.40 X 0.39 X 1	1,943.50
5.1.2.10.007	LOCKER METALICO DE 4 COMPARTIMIENTOS DE 0.40 X 0.39 X 1	1,943.50
5.1.2.10.008	LOCKER METALICO DE 4 COMPARTIMIENTOS DE 0.40 X 0.39 X 1	1,943.50
5.1.2.10.009	LOCKER METALICO DE 4 COMPARTIMIENTOS DE 0.40 X 0.39 X 1	1,943.50
5.1.2.10.010	LOCKER METALICO DE 4 COMPARTIMIENTOS DE 0.40 X 0.39 X 1	1,943.50

5.1.2.10.011	LOCKER METALICO DE 4 COMPARTIMIENTOS DE 0.40 X 0.39 X 1	1,943.50
5.1.2.10.012	LOCKER METALICO DE 4 COMPARTIMIENTOS DE 0.40 X 0.39 X 1	1,943.50
5.1.2.10.013	LOCKER METALICO DE 4 COMPARTIMIENTOS DE 0.40 X 0.39 X 1	1,943.50
5.1.2.10.014	LOCKER METALICO DE 4 COMPARTIMIENTOS DE 0.40 X 0.39 X 1	1,943.50
5.1.2.10.015	LOCKER METALICO DE 4 COMPARTIMIENTOS DE 0.40 X 0.39 X 1	1,943.50
5.1.2.10.016	LOCKER METALICO DE 4 COMPARTIMIENTOS DE 0.40 X 0.39 X 1	1,943.50
5.1.2.10.017	LOCKER METALICO DE 4 COMPARTIMIENTOS DE 0.40 X 0.39 X 1	1,943.50
5.1.2.10.018	LOCKER METALICO DE 4 COMPARTIMIENTOS DE 0.40 X 0.39 X 1	1,943.50
5.1.2.10.019	LOCKER METALICO DE 4 COMPARTIMIENTOS DE 0.40 X 0.39 X 1	1,943.50
5.1.2.10.020	LOCKER METALICO DE 4 COMPARTIMIENTOS DE 0.40 X 0.39 X 1	1,943.50
5.1.2.10.021	LOCKER METALICO DE 4 COMPARTIMIENTOS DE 0.40 X 0.39 X 1	1,943.50
5.1.2.10.022	LOCKER METALICO DE 4 COMPARTIMIENTOS DE 0.40 X 0.39 X 1	1,943.50
5.1.2.10.023	LOCKER METALICO DE 4 COMPARTIMIENTOS DE 0.40 X 0.39 X 1	1,943.50
5.1.2.10.024	LOCKER METALICO DE 4 COMPARTIMIENTOS DE 0.40 X 0.39 X 1	1,943.50
5.1.2.10.025	LOCKERS 4 GAVETAS METAL GRIS	2,860.00
5.1.2.10.026	LOCKERS 4 GAVETAS METAL GRIS	2,860.00
5.1.2.10.027	LOCKERS 4 GAVETAS METAL GRIS	2,860.00
5.1.2.10.028	LOCKERS 4 GAVETAS METAL GRIS	2,860.00
5.1.2.10.029	LOCKERS 4 GAVETAS METAL GRIS	2,860.00
5.1.2.10.030	LOCKERS 4 GAVETAS METAL GRIS	2,860.00
5.1.2.10.031	LOCKERS 4 GAVETAS METAL GRIS	2,860.00
5.1.2.10.032	LOCKERS 4 GAVETAS METAL GRIS	2,860.00
5.1.2.10.033	LOCKERS 4 GAVETAS METAL GRIS	2,860.00
5.1.2.10.034	LOCKERS 4 GAVETAS METAL GRIS	2,860.00
5.1.2.10.035	LOCKERS 4 GAVETAS METAL GRIS	2,860.00
5.1.2.10.036	LOCKERS 4 GAVETAS METAL GRIS	2,860.00

5.1.2.10.037	LOCKERS 4 GAVETAS METAL GRIS	2,860.00
5.1.2.10.038	LOCKERS 4 GAVETAS METAL GRIS	2,860.00
5.1.2.10.039	LOCKERS 4 GAVETAS METAL GRIS	2,860.00
5.1.2.10.040	LOCKERS 4 GAVETAS METAL GRIS	2,860.00
5.1.2.10.041	LOCKERS 4 GAVETAS METAL GRIS	2,860.00
5.1.2.10.042	LOCKERS 4 GAVETAS METAL GRIS	2,860.00
5.1.2.10.043	LOCKERS 4 GAVETAS METAL GRIS	2,860.00
5.1.2.10.044	LOCKERS 4 GAVETAS METAL GRIS	2,860.00
5.1.2.10.045	LOCKERS 4 GAVETAS METAL GRIS	2,860.00
5.1.2.10.046	LOCKERS 4 GAVETAS METAL GRIS	2,860.00
5.1.2.10.047	LOCKERS 4 GAVETAS METAL GRIS	2,860.00
5.1.2.10.048	LOCKERS 4 GAVETAS METAL GRIS	2,860.00
5.1.2.10.049	LOCKERS 4 GAVETAS METAL GRIS	2,860.00
5.1.2.10.050	LOCKERS 4 GAVETAS METAL GRIS	2,860.00
5.1.2.10.051	LOCKERS 4 GAVETAS METAL GRIS	2,860.00
5.1.2.10.052	LOCKERS 4 GAVETAS METAL GRIS	2,860.00
5.1.2.10.053	LOCKERS 4 GAVETAS METAL GRIS	2,860.00
5.1.2.10.054	LOCKERS 4 GAVETAS METAL GRIS	2,860.00
5.1.2.10.055	LOCKERS 4 GAVETAS METAL GRIS	2,860.00
5.1.2.10.056	LOCKERS 4 GAVETAS METAL GRIS	2,860.00
5.1.2.10.057	LOCKERS 4 GAVETAS METAL GRIS	2,860.00
5.1.2.10.058	LOCKERS 4 GAVETAS METAL GRIS	2,860.00
5.1.2.10.059	LOCKERS 4 GAVETAS METAL GRIS	2,860.00
5.1.2.10.060	LOCKERS 4 GAVETAS METAL GRIS	2,860.00
5.1.2.10.061	LOCKERS 4 GAVETAS METAL GRIS	2,860.00
5.1.2.10.062	LOCKERS DOBLE PUERTA	2,730.00

5.1.2.10.063	LOCKERS DOBLE PUERTA	2,730.00
5.1.2.10.064	LOCKER DE VENTANILLA DE 4 PUERTAS	1,740.00
5.1.2.10.065	LOCKER DE VENTANILLA DE 4 PUERTAS	1,740.00
5.1.2.10.066	LOCKER DE VENTANILLA DE 4 PUERTAS	1,740.00
5.1.2.10.067	LOCKER DE VENTANILLA DE 4 PUERTAS	1,740.00
5.1.2.10.068	LOCKER DE VENTANILLA DE 4 PUERTAS	1,740.00
5.1.2.10.069	LOCKER DE VENTANILLA DE 4 PUERTAS	1,740.00
5.1.2.10.070	LOCKER DE VENTANILLA DE 4 PUERTAS	1,740.00
5.1.2.10.071	LOCKER DE VENTANILLA DE 4 PUERTAS	1,740.00
5.1.2.10.072	LOCKER DE VENTANILLA DE 4 PUERTAS	1,740.00
5.1.2.10.073	LOCKER DE VENTANILLA DE 4 PUERTAS	1,740.00
5.1.2.10.074	LOCKER DE VENTANILLA DE 4 PUERTAS	1,740.00
5.1.2.10.075	LOCKER DE VENTANILLA DE 4 PUERTAS	1,740.00
5.1.2.10.076	LOCKER DE VENTANILLA DE 4 PUERTAS	1,740.00
5.1.2.10.077	LOCKER DE VENTANILLA DE 4 PUERTAS	1,740.00
5.1.2.10.078	LOCKER DE VENTANILLA DE 4 PUERTAS	1,740.00
5.1.2.10.079	LOCKER DE VENTANILLA DE 4 PUERTAS	1,740.00
5.1.2.10.080	LOCKER DE VENTANILLA DE 4 PUERTAS	1,740.00
5.1.2.10.081	LOCKER DE VENTANILLA DE 4 PUERTAS	1,740.00
5.1.2.10.082	LOCKER DE VENTANILLA DE 4 PUERTAS	1,740.00
5.1.2.10.083	LOCKER DE VENTANILLA DE 4 PUERTAS	1,740.00
5.1.2.11.001	MACETA PUEBLO CDI-C1128	1,138.50
5.1.2.11.002	MACETA PUEBLO CDI-C1128	1,138.50
5.1.2.11.003	MACETA PUEBLO CDI-C1128	1,138.50
5.1.2.11.004	MACETA PUEBLO CDI-C1128	1,138.50
5.1.2.11.005	MACETA PUEBLO CDI-C1128	1,138.50

5.1.2.11.006	MACETA PUEBLO CDI-C1128	1,138.50
5.1.5.01.001	SERVIDOR DELL	45,010.88
5.1.5.01.002	SERVIDOR HP PROLIANT ML350 G6	194,946.00
5.1.5.02.001	COMP.HP COMPAQ	9,859.85
5.1.5.02.002	COMPUTADORA .ACER VERITON	5,305.86
5.1.5.02.006	COMPUTADORA INTEL CELERON LANIX	7,475.00
5.1.5.02.007	COMPUTADORA INTEL PENTIUM	8,103.48
5.1.5.02.011	COMPUTADORA PCGHIA CORE	5,924.29
5.1.5.02.012	COMPUTADORA PENTIUM	6,900.00
5.1.5.02.013	COMPUTADORA PENTIUM	6,900.00
5.1.5.02.016	COMPUTADORA PORTATIL ASUS K52F-MB0	10,361.78
5.1.5.02.017	COMPUTADORA PRESARIO MODELO SR1615L	6,992.10
5.1.5.02.019	CPU LENOVO THINKCENTRE M72E	7,849.72
5.1.5.02.020	HP PRESARIO SR 2125 CPU	7,877.09
5.1.5.02.021	LAPTOP ACER	7,099.40
5.1.5.02.022	LAPTOP HP 1000-1220 C0RE	11,562.88
5.1.5.02.025	LAPTOP VAIO F215 16" NEGRA	36,339.08
5.1.5.02.026	NOTEBOOK PORT.HP MOD.CPQ515	12,120.27
5.1.5.02.030	NOTEBOOK TOSHIBA SATL300-SP6918	11,477.00
5.1.5.02.031	NOTEBOOK TOSHIBA SATL300-SP6918	11,477.00
5.1.5.02.033	PC. EMACHINE Y MONITORES NO.DESERIE EN FACT.	7,500.00
5.1.5.02.034	PC. EMACHINE Y MONITORES NO.DESERIE EN FACT.	7,500.00
5.1.5.02.035	PC. EMACHINE Y MONITORES NO.DESERIE EN FACT.	7,500.00
5.1.5.02.036	PC. EMACHINE Y MONITORES NO.DESERIE EN FACT.	7,500.00
5.1.5.02.037	PENTIUM DUAL CORE G629	5,930.00
5.1.5.02.038	SAMSUNG NP300E4C	4,650.00



5.1.5.02.041	COMP.HPCOMPAQPRESCQ1-1203LA	7,866.00
5.1.5.02.045	COMPUTADORA PENTIUM	6,900.00
5.1.5.02.046	COMPUTADORA PENTIUM	6,900.00
5.1.5.02.047	NOTEBOOK TOSHIBA SATL300-SP6918	11,477.00
5.1.5.02.048	LAPTOP TOSHIBA SATEL L50505D-SP	11,600.00
5.1.5.02.049	HP PRESARIO SR 2124	7,876.09
5.1.5.02.052	COMPUTADORA LANIX TITAN CELERON	5,623.50
5.1.5.02.053	LAPTOP HP 1000-1220 CORE	11,562.88
5.1.5.02.054	LAPTOP VOSTRO 14 3000 DELL DISCO DURO DE 1TB. MEMORIA	11,285.64
5.1.5.02.055	LAPTOP VOSTRO 14 3000 DELL DISCO DURO DE 1TB. MEMORIA	11,285.64
5.1.5.02.056	LAPTOP VOSTRO 14 3000 DELL DISCO DURO DE 1TB. MEMORIA	11,285.64
5.1.5.02.057	LAPTOP VOSTRO 14 3000 DELL DISCO DURO DE 1TB. MEMORIA	11,285.64
5.1.5.02.058	LAPTOP R3-131T-COCJ ACER NX. GOYAL.013	8,178.00
5.1.5.02.066	NOTEBOOK HP530	11,477.00
5.1.5.02.067	DELL VOSTRO BOF96Z2	10,017.44
5.1.5.02.068	DELL VOSTRO 15DF723	10,017.44
5.1.5.02.069	DELL VOSTRO 218C723	10,017.44
5.1.5.02.070	DELL VOSTRO 5T4C723	10,017.44
5.1.5.02.071	DELL VOSTRO CC9C6Z2	10,017.44
5.1.5.02.072	DELL VOSTRO JJBKJZ2	10,017.44
5.1.5.02.073	PC DELL 3471 9SV4903	10,056.04
5.1.5.02.074	PC DELL 3471 9TR8903	10,056.04
5.1.5.02.075	PC DELL 3471 9R88903	10,056.04
5.1.5.02.076	PC DELL 3471 9R97903	10,056.04
5.1.5.03.001	CONTROL BIOMETRICO P/ASISTENCIA	6,728.00
5.1.5.03.002	RELOJ ZK X629 CONTROL DE ASISTENCIA	4,930.00

5.1.5.03.003	RELOJ ZK X629 CONTROL DE ASISTENCIA	4,930.00
5.1.5.03.004	CONTROL DE ACCESO Y ASISTENCIA 3000	6,148.00
5.1.5.07.001	SISTEMA DE CONTROL DE ACCESO	110,594.93
5.1.5.09.001	DISCO DURO SAMSUNG MOD.HD204UI	2,968.67
5.1.5.09.002	MEMORIA CARD MICRO 4GB VERICO	696.00
5.1.5.09.003	MICROSOFT WINDOW 2003 SERVER OEM	11,373.50
5.1.5.10.001	IMP.LASER SAMSUNG ML-1910	1,663.44
5.1.5.10.002	IMPRESORA CANON PORTATIL IP8	3,149.10
5.1.5.10.006	IMPRESORA LASER MONOCROMAT.SAMSUNG	1,055.12
5.1.5.10.007	IMPRESORA LASER MONSANSUNG ML1910	1,728.40
5.1.5.10.011	IMPRESORA LASER SAMSUNG ML-1915	2,027.77
5.1.5.10.015	IMPRESORA MULTI SAMSUNG SCX 3200	3,229.44
5.1.5.10.016	IMPRESORA MULTI SAMSUNG SCX 3200	3,229.44
5.1.5.10.017	IMPRESORA PARA TARJETAS PVC, DUALYS	3,229.44
5.1.5.10.018	IMPRESORA LASER MONSANSUNG ML1910	1,728.40
5.1.5.10.019	IMPRESORA LASER MONSANSUNG ML1910	1,728.40
5.1.5.10.020	IMPRESORA LASER MONSANSUNG ML1910	1,728.40
5.1.5.14.001	DVR PENTAPLEX CPD536	19,487.90
5.1.5.14.002	SISTEMA DE CIRCUITO CERRADO	43,994.83
5.1.5.15.001	ROUTERTP-LINK WIRELESS802.11N-LITTE	1,269.24
5.1.5.15.002	ROUTER TP-LINK	5,000.00
5.1.5.17.001	CONMUTADOR TELEFONICO PANASONIC KX-TA307	33,158.75
5.1.5.19.001	GPSGARMIN	6,173.00
5.1.5.20.001	SCANNER CANON LIDE109	1,598.80
5.1.5.20.002	SCANNER CANON LIDE 109	1,561.75
5.1.9.01.001	MAQUINA DE ESCRIBIR	2,890.00

5.1.9.02.001	MULTIFUNCIONAL HP DESKJET F4480	999.00
5.1.9.02.004	MULTIFUNCIONAL OFFICEJET HP3679	1,531.12
5.1.9.02.005	COPIADORA BROTHER 8060 LASER	5,939.10
5.1.9.02.006	MULTIFUNCIONAL LEXMARK X5469	1,709.10
5.1.9.02.007	MULTIFUNCIONAL OFFICEJET HP3680	1,531.12
5.1.9.03.001	ASPIRADORA STHIL SE61 SN-47580124913	3,000.00
5.1.9.03.002	ASPIRADORA	3,927.31
5.1.9.07.001	MONITOR LCD 19" VIEWSONIC	3,287.85
5.1.9.07.002	PANASONIC PLASMA DE 42"	20,878.22
5.1.9.16.001	ENMICADORA DE CALOR DOCUSIL 95	3,310.16
5.1.9.17.029	PERSIANA ENROLLABLE MARCA SUN SET SOLARIS DE 1.50 X 2	2,213.75
5.1.9.17.030	PERSIANA ENROLLABLE MARCA SUN SET SOLARIS DE 1.50 X 2	2,213.75
5.1.9.17.031	PERSIANA ENROLLABLE MARCA SUN SET SOLARIS DE 1.50 X 2	2,213.75
5.1.9.17.033	PERSIANA ENROLLABLE MARCA SUN SET SOLARIS DE 1.75 X 3	3,652.40
5.1.9.17.034	PERSIANA ENROLLABLE MARCA SUN SET SOLARIS DE 1.75 X 3	3,652.40
5.1.9.17.035	PERSIANA ENROLLABLE MARCA SUN SET SOLARIS DE 1.75 X 3	3,652.40
5.1.9.17.036	PERSIANA ENROLLABLE MARCA SUN SET SOLARIS DE 1.75 X 3	3,652.40
5.1.9.17.037	PERSIANA ENROLLABLE MARCA SUN SET SOLARIS DE 1.75 X 3	3,652.40
5.1.9.17.038	PERSIANA ENROLLABLE MARCA SUN SET SOLARIS DE 1.75 X 3	3,652.40
5.1.9.18.001	RELOJ CHECADOR AMANO	3,999.00
5.1.9.19.001	VITRINA DE ALUMINIO DE 1X1.24	1,830.00
5.1.9.02.008	MULTIFUNCIONAL CANON IMAGECLASS	8,584.00
5.1.9.16.002	ENMICADORA	7,534.00
5.1.9.02.009	BIENES INFORMATICOS	32,480.00
5.1.9.07.001	PANTALLA LG UHD 43 PULGADAS 4K SMART TV	6,707.70
5.1.9.07.002	PANTALLA LG UHD 43 PULGADAS 4K SMART TV	6,707.70

5.1.9.07.003	PANTALLA LG UHD 43 PULGADAS 4K SMART TV	6,707.70
5.1.9.07.004	PANTALLA LG UHD 43 PULGADAS 4K SMART TV	6,707.70
5.1.9.20.001	SOPORTE INCLINABLE PARA PANTALLA	531.28
5.1.9.20.002	SOPORTE INCLINABLE PARA PANTALLA	531.28
5.1.9.20.003	SOPORTE INCLINABLE PARA PANTALLA	531.28
5.1.9.20.004	SOPORTE INCLINABLE PARA PANTALLA	531.28
5.1.9.12.001	SECADORA MABE 22KG BLANCA ELECTRICA	17,401.16
5.1.9.12.002	SECADORA MABE 22KG BLANCA ELECTRICA	17,401.16
5.1.9.13.001	LAVADORA MABE 22 KG AUTOMATICA BLANCO	17,342.00
5.1.9.13.002	LAVADORA MABE 22 KG AUTOMATICA BLANCO	17,342.00
5.2.2.07.135	6 COLCHONETAS CON FORRO EN LONA AHULADA Y VELCRO 4	135,720.00
5.2.2.07.175	ANILLO DE INICIACION	2,497.43
5.2.2.07.176	ANILLO DE INICIACION	2,497.43
5.2.2.07.177	ANILLOS MARCA AMERICAN ATHLETIC	25,178.40
5.2.2.07.178	APARATO DE ENTRENAMIENTO DE FUERZA Y COORDINACION	13,084.08
5.2.2.10.001	APARATO DUO SQUAD NAUTILUS	2,560.00
5.2.2.10.002	APARATO PARA ABDOMINALES NAUTILUS	2,560.00
5.2.2.10.003	APARATO PARA CINTURA NAUTILUS	2,560.00
5.2.2.10.004	APARATO PARA HOMBROS NAUTILUS	2,560.00
5.2.2.10.005	APARATO PARA PECHO NAUTILUS	2,560.00
5.2.2.10.006	APARATO PARA PIERNAS NAUTILUS	2,560.00
5.2.2.07.001	AREA DE MANOS LIBRES 12.5 X 12.5	45,000.00
5.2.1.05.005	BAFLE PROFESIONAL 2 VIAS DE 15'''	5,820.00
5.2.1.05.006	BAFLE PROFESIONAL 2 VIAS DE 15'''	5,820.00
5.2.1.05.007	BAFLE PROFESIONAL 2 VIAS DE 15'''	5,820.00
5.2.1.05.008	BAFLE PROFESIONAL 2 VIAS DE 15'''	5,820.00

5.2.1.05.009	BAFLE PROFESIONAL 2 VIAS DE 15'''	5,820.00
5.2.2.10.007	BANCA DE HOMBRO	1,950.00
5.2.2.10.008	BANCA HORIZONTAL PECTORAL	1,950.00
5.2.2.10.009	BANCA INCLINADA PARA ABDOMINALES	1,950.00
5.2.2.10.010	BANCA INCLINADA PARA BARRA	1,950.00
5.2.2.10.011	BANCA LIBRE HORIZONTAL	1,950.00
5.2.2.10.012	BANCA LIBRE HORIZONTAL	1,950.00
5.2.2.10.013	BANCA LIBRE HORIZONTAL	1,950.00
5.2.2.10.014	BANCA LIBRE HORIZONTAL	1,950.00
5.2.2.10.015	BANCA LIBRE HORIZONTAL	1,950.00
5.2.2.10.016	BANCA PARA EXTENSION DE PIERNA	1,300.00
5.2.2.10.017	BANCA PARA PANTORRILLA SENTADO	1,300.00
5.2.2.10.018	BANCA PREDICADOR	1,300.00
5.2.2.03.001	BANCAS	1,500.00
5.2.2.07.002	BANCO DE ENTRENAMIENTO TAC/10AAI 407-670	4,919.00
5.2.2.07.003	BANCO MUSCULADOR CON DOS PIES	13,244.81
5.2.2.07.004	BANCO MUSCULADOR CON DOS PIES	13,244.81
5.2.2.07.005	BANDA ASIMETRICA	2,778.06
5.2.2.07.006	BANDA ASIMETRICA	2,778.06
5.2.2.10.033	BARRA	10,551.01
5.2.2.10.032	BARRA	10,551.01
5.2.2.07.007	BARRA BAJA DE 5 METROS - ALTURA 20 CMS	12,010.15
5.2.2.10.027	BARRA CHICA	1,950.00
5.2.2.10.028	BARRA CHICA	1,950.00
5.2.2.10.029	BARRA CHICA	1,950.00
5.2.2.10.030	BARRA CHICA	1,950.00

5.2.2.10.031	BARRA DE 12.5 KILOS	1,250.00
5.2.2.10.034	BARRA DE COMPETENCIA MARCA WERKSAN	20,119.25
5.2.2.10.035	BARRA DE COMPETENCIA MARCA WERKSAN	20,119.25
5.2.2.10.036	BARRA DE COMPETENCIA MARCA WERKSAN	20,119.25
5.2.2.10.037	BARRA DE COMPETENCIA MARCA WERKSAN	20,119.25
5.2.2.07.008	BARRA DE EQUILIBRIO FIG	15,110.90
5.2.2.10.397	BARRA ELEIKO SPORT TRAINING 15 KG	32,480.00
5.2.2.10.398	BARRA ELEIKO SPORT TRAINING 15 KG	32,480.00
5.2.2.10.399	BARRA ELEIKO SPORT TRAINING 15 KG	32,480.00
5.2.2.10.400	BARRA ELEIKO SPORT TRAINING 15 KG	32,480.00
5.2.2.10.401	BARRA ELEIKO SPORT TRAINING 15 KG	32,480.00
5.2.2.10.402	BARRA ELEIKO SPORT TRAINING 15 KG	32,480.00
5.2.2.10.403	BARRA ELEIKO SPORT TRAINING 15 KG	32,480.00
5.2.2.10.404	BARRA ELEIKO SPORT TRAINING 20 KG	32,480.00
5.2.2.10.405	BARRA ELEIKO SPORT TRAINING 20 KG	32,480.00
5.2.2.10.406	BARRA ELEIKO SPORT TRAINING 20 KG	32,480.00
5.2.2.10.407	BARRA ELEIKO SPORT TRAINING 20 KG	32,480.00
5.2.2.07.009	BARRA ESPUMA EDUCATIVA	2,862.19
5.2.2.07.010	BARRA ESPUMA EDUCATIVA	2,862.19
5.2.2.07.011	BARRA FIJA DE ALTA COMPETENCIA	11,131.77
5.2.2.07.012	BARRA FIJA DE ENTRENAMIENTO CON CABLES	17,032.98
5.2.2.07.016	BARRA HORIZONTAL AAI 407-489	39,096.00
5.2.2.10.302	BARRA MUJERES DE 15 KILOS	56,443.21
5.2.2.10.303	BARRA MUJERES DE 15 KILOS	56,443.21
5.2.2.10.305	BARRA MUJERES DE 15 KILOS	59,094.51
5.2.2.10.019	BARRA OLIMICA 20 K	1,950.00

5.2.2.10.020	BARRA OLIMICA 20 K	1,950.00
5.2.2.10.021	BARRA OLIMICA 20 K	1,950.00
5.2.2.10.022	BARRA OLIMICA 20 K	1,950.00
5.2.2.10.023	BARRA OLIMICA 20 K	1,950.00
5.2.2.10.024	BARRA OLIMICA 20 K	1,950.00
5.2.2.10.025	BARRA OLIMICA 20 K	1,950.00
5.2.2.10.026	BARRA OLIMICA 20 K	1,950.00
5.2.2.10.408	BARRA OLIMPICA YORK 15 KG	11,494.32
5.2.2.10.409	BARRA OLIMPICA YORK 15 KG	11,494.32
5.2.2.10.410	BARRA OLIMPICA YORK 15 KG	11,494.32
5.2.2.10.411	BARRA OLIMPICA YORK 15 KG	11,494.32
5.2.2.10.412	BARRA OLIMPICA YORK 15 KG	11,494.32
5.2.2.10.413	BARRA OLIMPICA YORK 15 KG	11,494.32
5.2.2.10.414	BARRA OLIMPICA YORK 15 KG	11,494.32
5.2.2.10.304	BARRA PARA HOMBRE 20	59,094.51
5.2.2.10.306	BARRA PARA HOMBRE 20	56,443.21
5.2.2.10.307	BARRA PARA HOMBRE 20	56,443.21
5.2.2.10.038	BARRA VARONIL 20 KILOS	10,551.01
5.2.2.10.039	BARRA VARONIL 20 KILOS	10,551.01
5.2.2.10.040	BARRA VARONIL 20 KILOS	10,551.01
5.2.2.10.041	BARRA VARONIL 20 KILOS	10,551.01
5.2.2.10.042	BARRA VARONIL 20 KILOS	10,551.01
5.2.2.10.043	BARRA VARONIL 20 KILOS	10,551.01
5.2.2.07.017	BARRAS ASIMETRICAS	10,000.00
5.2.2.07.018	BARRAS ASIMETRICAS	10,000.00
5.2.2.07.019	BARRAS ASIMETRICAS	10,000.00

5.2.2.07.020	BARRAS ASIMETRICAS	10,000.00
5.2.2.07.021	BARRAS ASIMETRICAS AAI	58,300.00
5.2.2.07.022	BARRAS ASIMETRICAS DE COMPETENCIA	23,972.36
5.2.2.10.044	BARRAS DE ENTRENAMIENTO P/ MUJER 15KG	13,930.37
5.2.2.10.045	BARRAS DE ENTRENAMIENTO P/ MUJER 15KG	13,930.37
5.2.2.10.046	BARRAS DE ENTRENAMIENTO P/ MUJER 15KG	13,930.37
5.2.2.10.047	BARRAS DE ENTRENAMIENTO P/ MUJER 15KG	13,930.37
5.2.2.10.048	BARRAS DE ENTRENAMIENTO P/ MUJER 15KG	13,930.37
5.2.2.10.049	BARRAS DE ENTRENAMIENTO P/ MUJER 15KG	13,930.37
5.2.2.10.050	BARRAS DE ENTRENAMIENTO P/HOMBRE 20KG	13,930.37
5.2.2.10.051	BARRAS DE ENTRENAMIENTO P/HOMBRE 20KG	13,930.37
5.2.2.10.052	BARRAS DE ENTRENAMIENTO P/HOMBRE 20KG	13,930.37
5.2.2.10.053	BARRAS DE ENTRENAMIENTO P/HOMBRE 20KG	13,930.37
5.2.2.10.054	BARRAS DE ENTRENAMIENTO P/HOMBRE 20KG	13,930.37
5.2.2.10.055	BARRAS DE ENTRENAMIENTO P/HOMBRE 20KG	13,930.37
5.2.2.07.013	BARRAS DE GIMNASIA	10,450.00
5.2.2.07.014	BARRAS DE GIMNASIA	10,450.00
5.2.2.07.015	BARRAS DE GIMNASIA	10,450.00
5.2.2.10.056	BARRAS HOMBRE DE 20 KILOS	10,551.01
5.2.2.10.057	BARRAS HOMBRE DE 20 KILOS	10,551.01
5.2.2.10.058	BARRAS HOMBRE DE 20 KILOS	10,551.01
5.2.2.10.059	BARRAS HOMBRE DE 20 KILOS	10,551.01
5.2.2.10.060	BARRAS HOMBRE DE 20 KILOS	10,551.01
5.2.2.10.061	BARRAS HOMBRE DE 20 KILOS	10,551.01
5.2.2.10.062	BARRAS HOMBRE DE 20 KILOS	10,551.01
5.2.2.10.063	BARRAS HOMBRE DE 20 KILOS	10,551.01



5.2.2.10.064	BARRAS HOMBRE DE 20 KILOS	10,551.01
5.2.2.10.065	BARRAS HOMBRE DE 20 KILOS	10,551.01
5.2.2.10.066	BARRAS HOMBRE DE 20 KILOS	10,551.01
5.2.2.10.067	BARRAS HOMBRE DE 20 KILOS	10,551.01
5.2.2.10.068	BARRAS HOMBRE DE 20 KILOS	10,551.01
5.2.2.10.069	BARRAS HOMBRE DE 20 KILOS	10,551.01
5.2.2.10.070	BARRAS HOMBRE DE 20 KILOS	10,551.01
5.2.2.10.071	BARRAS HOMBRE DE 20 KILOS	10,551.01
5.2.2.10.072	BARRAS HOMBRE DE 20 KILOS	10,551.01
5.2.2.10.073	BARRAS HOMBRE DE 20 KILOS	10,551.01
5.2.2.10.074	BARRAS MUJERES DE 15 KILOS	10,128.97
5.2.2.10.075	BARRAS MUJERES DE 15 KILOS	10,128.97
5.2.2.10.076	BARRAS MUJERES DE 15 KILOS	10,128.97
5.2.2.10.077	BARRAS MUJERES DE 15 KILOS	10,128.97
5.2.2.10.078	BARRAS MUJERES DE 15 KILOS	10,128.97
5.2.2.10.079	BARRAS MUJERES DE 15 KILOS	10,128.97
5.2.2.10.080	BARRAS MUJERES DE 15 KILOS	10,128.97
5.2.2.10.081	BARRAS MUJERES DE 15 KILOS	10,128.97
5.2.2.10.082	BARRAS MUJERES DE 15 KILOS	10,128.97
5.2.2.10.083	BARRAS MUJERES DE 15 KILOS	10,128.97
5.2.2.10.084	BARRAS MUJERES DE 15 KILOS	10,128.97
5.2.2.10.085	BARRAS MUJERES DE 15 KILOS	10,128.97
5.2.2.10.086	BARRAS MUJERES DE 15 KILOS	10,128.97
5.2.2.10.087	BARRAS MUJERES DE 15 KILOS	10,128.97
5.2.2.07.023	BARRAS PARALELAS	25,225.20
5.2.2.07.024	BARRAS PARALELAS	20,000.00

5.2.2.07.025	BARRAS PARALELAS	20,000.00
5.2.2.07.026	BARRAS PARALELAS	25,225.20
5.2.2.07.027	BARRAS PARALELAS	20,000.00
5.2.2.07.028	BARRAS PARALELAS	20,000.00
5.2.2.07.029	BARRAS PARALELAS DE ALTA COMPETENCIA	46,040.62
5.2.2.03.002	BASE PARA PERA CLETO REYES	8,900.00
5.2.2.03.003	BASE PARA PERA CLETO REYES	8,900.00
5.2.2.03.004	BASE PARA PERA CLETO REYES	8,900.00
5.2.2.03.005	BASE PARA PERA CLETO REYES	8,900.00
5.2.2.03.006	BASE PARA PERA CLETO REYES	8,900.00
5.2.2.03.007	BASE PARA PERA CLETO REYES	8,900.00
5.2.2.07.030	BEAM COVER KIT	2,300.00
5.2.2.07.031	BEAM COVER KIT	2,300.00
5.2.2.01.001	BICICLETA ESTACIONARIA R40	57,407.70
5.2.2.07.032	BLOQUE FORRADO DE 1000 X 500 X 700	3,816.31
5.2.2.07.033	BLOQUE FORRADO DE 1000 X 500 X 700	3,816.31
5.2.2.07.034	BLOQUE FORRADO DE 1000 X 500 X 700	3,816.31
5.2.2.07.035	BLOQUE FORRADO DE 1000 X 500 X 700	3,816.31
5.2.2.07.036	BLOQUE FORRADO DE 500 X 500 X 500 CMS	2,581.62
5.2.2.07.037	BLOQUE FORRADO DE 500 X 500 X 500 CMS	2,581.62
5.2.2.07.038	BLOQUE FORRADO DE 500 X 500 X 500 CMS	2,581.62
5.2.2.07.039	BOTADOR ELASTICO REGULABLE	9,512.28
5.2.2.07.040	BOTADOR ELASTICO REGULABLE	9,512.28
5.2.2.07.041	BOTADOR ELASTICO REGULABLE	11,644.42
5.2.2.07.042	BOTADOR ELASTICO REGULABLE	11,644.42
5.2.2.07.043	BOTADOR STRATUM MARCA AAI	8,444.00

5.2.2.07.044	BOTADORES AAI, BLANDO,407-259	12,662.44
5.2.2.07.045	BOTADORES AAI, DURO, 407-258	13,143.30
5.2.2.07.046	CABALLO CON ARCOS FIG	30,807.67
5.2.2.07.047	CABALLO CON ARZONES	21,200.00
5.2.2.07.048	CABALLO DE ARCOS BAJO-CUERPO SINTETICO	15,433.58
5.2.2.07.049	CABALLO DE ARCOS BAJO-CUERPO SINTETICO	15,433.58
5.2.2.07.050	CABALLO FORMA NUEVA	14,086.80
5.2.2.07.051	CABALLO PARA SALTO MARCA AAI	28,907.00
5.2.2.07.052	CABALLOS SIN ARZONES	8,650.00
5.2.2.07.053	CABALLOS SIN ARZONES	8,650.00
5.2.2.07.054	CABALLOS SIN ARZONES	8,650.00
5.2.2.07.055	CABALLOS SIN ARZONES	8,650.00
5.2.2.07.056	CABALO CON ARZONES DELA SERIE 100 ENTRENAMIENTO AAI	49,910.00
5.2.3.01.005	CAMARA D5300 CON LENTE 15-55 MM 24 MP WIFI NIKON	12,999.00
5.2.3.01.007	CAMARA DIGITAL SONY DSCW54	2,699.93
5.2.3.01.006	CAMARA DIGITALSONY CYBER DSCW309	4,737.74
5.2.3.01.008	CAMARA FOTOGRAFICA	17,289.00
5.2.2.01.002	CAMINADORA T40	144,448.30
5.2.2.12.001	CARRIL ANTI TURBUENCIA	11,000.00
5.2.2.12.002	CARRIL ANTI TURBUENCIA	11,001.00
5.2.2.12.003	CARRIL ANTI TURBUENCIA	11,002.00
5.2.2.12.004	CARRIL ANTI TURBUENCIA	11,003.00
5.2.2.12.005	CARRIL ANTI TURBUENCIA	11,004.00
5.2.2.12.006	CARRIL ANTI TURBUENCIA	11,005.00
5.2.2.12.007	CARRIL ANTI TURBUENCIA	11,006.00
5.2.2.12.008	CARRIL ANTI TURBUENCIA	11,007.00

5.2.2.12.009	CARRIL ANTI TURBUENCIA	11,008.00
5.2.2.14.008	CILINDRO PARA PISTOLA MORINI CORTO	8,352.00
5.2.2.14.009	CILINDRO PARA PISTOLA MORINI CORTO	8,352.00
5.2.2.14.010	CILINDRO PARA PISTOLA MORINI GRANDE	8,352.00
5.2.2.14.011	CILINDRO PARA PISTOLA MORINI GRANDE	8,352.00
5.2.2.14.012	CILINDRO PARA PISTOLA MORINI GRANDE	8,352.00
5.2.2.14.013	CILINDRO PARA PISTOLA MORINI GRANDE	8,352.00
5.2.2.03.008	COJIN DE ENTRENAR CLETO REYES	4,700.00
5.2.2.03.009	COJIN DE ENTRENAR CLETO REYES	4,700.00
5.2.2.03.010	COJIN DE ENTRENAR CLETO REYES	4,700.00
5.2.2.03.011	COJIN DE ENTRENAR CLETO REYES	4,700.00
5.2.2.07.057	COLCHON 260 X 200	18,200.00
5.2.2.07.058	COLCHON 260 X 200	18,200.00
5.2.2.07.059	COLCHON 260 X 200	18,200.00
5.2.2.07.060	COLCHON FORRO ROJO GYMNOVA 300 X200	19,850.00
5.2.2.07.061	COLCHON FORRO ROJO GYMNOVA 300 X200	19,850.00
5.2.2.07.062	COLCHON FORRO ROJO GYMNOVA 300 X200	19,850.00
5.2.2.07.063	COLCHON FORRO ROJO GYMNOVA 300 X200	19,850.00
5.2.2.07.064	COLCHON FORRO ROJO GYMNOVA 300 X200	19,850.00
5.2.2.07.065	COLCHON FORRO ROJO GYMNOVA 300 X200	19,850.00
5.2.2.07.066	COLCHON FORRO ROJO GYMNOVA 300 X200	19,850.00
5.2.2.07.067	COLCHON FORRO ROJO GYMNOVA 300 X200	19,850.00
5.2.2.07.068	COLCHON FORRO ROJO GYMNOVA 300 X200	19,850.00
5.2.2.07.069	COLCHON GYMNOVA 300 X 200	19,850.00
5.2.2.07.070	COLCHON GYMNOVA 300 X 201	19,850.00
5.2.2.07.071	COLCHONES AZULES AMERICAN ATHLETIC	3,890.00

5.2.2.07.072	COLCHONES AZULES AMERICAN ATHLETIC	3,890.00
5.2.2.07.073	COLCHONES DE 20CM SUAVES AAI 416-192	37,185.92
5.2.2.07.074	COLCHONES DE 20CM SUAVES AAI 416-192	37,185.92
5.2.2.07.075	COLCHONES DE 20CM SUAVES AAI 416-192	37,185.92
5.2.2.07.076	COLCHONES DE 20CM SUAVES AAI 416-192	37,185.92
5.2.2.07.081	COLCHONES ESPECIALES 200 X 200 X 10	7,956.08
5.2.2.07.082	COLCHONES ESPECIALES 200 X 200 X 11	7,956.08
5.2.2.07.077	COLCHONES ESPECIALES FIG 400 X 200 X 10	18,195.84
5.2.2.07.078	COLCHONES ESPECIALES FIG 400 X 200 X 10	18,195.84
5.2.2.07.079	COLCHONES ESPECIALES FIG 400 X 200 X 10	18,195.84
5.2.2.07.080	COLCHONES ESPECIALES FIG 400 X 200 X 10	18,195.84
5.2.2.07.083	COLCHONES OFICIALES DE CAIDAS AAI 416-552	9,777.34
5.2.2.07.084	COLCHONES OFICIALES DE CAIDAS AAI 416-552	9,777.34
5.2.2.07.085	COLCHONES OFICIALES DE CAIDAS AAI 416-552	9,777.34
5.2.2.07.086	COLCHONES OFICIALES DE CAIDAS AAI 416-552	9,777.34
5.2.2.07.087	COLCHONES OFICIALES DE CAIDAS AAI 416-552	9,777.34
5.2.2.07.088	COLCHONETA CARPETA DE 150 X 100 X 1.5 CMS	1,936.20
5.2.2.07.089	COLCHONETA DE CAIDA DE 300 X 200 X 20 CMS PVC	11,476.96
5.2.2.07.090	COLCHONETA DE CAIDA DE 300 X 200 X 20 CMS PVC	11,476.96
5.2.2.07.091	COLCHONETA DE CAIDA DE 300 X 200 X 20 CMS PVC	11,476.96
5.2.2.07.092	COLCHONETA DE CAIDA DE 300 X 200 X 20 CMS PVC	11,476.96
5.2.2.07.093	COLCHONETA DE CAIDA DE 300 X 200 X 20 CMS PVC	11,476.96
5.2.2.07.094	COLCHONETA DE CAIDA DE 300 X 200 X 20 CMS PVC	11,476.96
5.2.2.07.095	COLCHONETA DE CAIDA DE 300 X 200 X 20 CMS PVC	11,476.96
5.2.2.07.096	COLCHONETA DE CAIDA DE 300 X 200 X 20 CMS PVC	11,476.96
5.2.2.07.097	COLCHONETA DE FIJACION AAI 416-547	10,800.00

5.2.2.07.098	COLCHONETA GYMNOVA	3,890.00
5.2.2.07.099	COLCHONETA LIVIANA DE ENTRENAMIENTO PARA MESA DE S/	6,500.00
5.2.2.07.100	COLCHONETA MEDIANA CUADRADA	1,968.00
5.2.2.07.101	COLCHONETA MEDIANA CUADRADA	1,968.00
5.2.2.07.102	COLCHONETAGENERICA PARA CABALLO CON ARZONES AAI	33,697.00
5.2.2.07.103	COLCHONETAS CHICAS	7,500.00
5.2.2.07.104	COLCHONETAS CHICAS	7,500.00
5.2.2.07.105	COLCHONETAS CHICAS	7,500.00
5.2.2.07.106	COLCHONETAS CHICAS	7,500.00
5.2.2.07.107	COLCHONETAS CHICAS	7,500.00
5.2.2.07.108	COLCHONETAS CHICAS	7,500.00
5.2.2.07.109	COLCHONETAS CHICAS	7,500.00
5.2.2.07.110	COLCHONETAS CHICAS	7,500.00
5.2.2.07.111	COLCHONETAS CHICAS	7,500.00
5.2.2.07.112	COLCHONETAS CHICAS	7,500.00
5.2.2.07.113	COLCHONETAS CHICAS	7,500.00
5.2.2.07.114	COLCHONETAS CHICAS	7,500.00
5.2.2.07.115	COLCHONETAS CHICAS	7,500.00
5.2.2.07.116	COLCHONETAS CHICAS AAI	7,500.00
5.2.2.07.117	COLCHONETAS CHICAS AAI	7,500.00
5.2.2.07.118	COLCHONETAS GRANDES AAI	10,800.00
5.2.2.07.119	COLCHONETAS GRANDES AAI	10,800.00
5.2.2.07.120	COLCHONETAS PARA SEGURIDAD	22,264.71
5.2.2.03.012	COSTAL BOLA CLETO REYES	4,650.00
5.2.2.03.013	COSTAL BOLA CLETO REYES	4,650.00
5.2.2.03.014	COSTAL GRANDES CLETO REYES	11,500.00

5.2.2.03.015	COSTAL GRANDES CLETO REYES	11,500.00
5.2.2.03.016	COSTAL GRANDES CLETO REYES	11,500.00
5.2.2.03.017	COSTAL GRANDES CLETO REYES	11,500.00
5.2.2.03.018	COSTAL GRANDES CLETO REYES	11,500.00
5.2.2.03.019	COSTAL GRANDES CLETO REYES	11,500.00
5.2.2.03.020	COSTAL MEDIANO CLETO REYES	5,850.00
5.2.2.03.021	COSTAL MEDIANO CLETO REYES	5,850.00
5.2.2.07.121	CUERDA FIJA ELASTICA DE 4 PUNTOS C/ELASTICIDAD REGULA	13,413.16
5.2.2.07.122	DESPLAZAMIENTO DE ESPALDERA	13,413.16
5.2.2.07.123	DISCO DE 10 KGS DE HULE	2,048.38
5.2.2.10.088	DISCO DE 10 KGS DE HULE	980.00
5.2.2.10.089	DISCO DE 10 KGS DE HULE	980.00
5.2.2.10.090	DISCO DE 10 KGS DE HULE	980.00
5.2.2.10.091	DISCO DE 10 KGS DE HULE	980.00
5.2.2.10.092	DISCO DE 10 KGS DE HULE	980.00
5.2.2.10.093	DISCO DE 10 KGS DE HULE	980.00
5.2.2.10.094	DISCO DE 10 KGS DE HULE	980.00
5.2.2.10.095	DISCO DE 10 KILOS	980.00
5.2.2.10.096	DISCO DE 15 KGS DE HULE	600.00
5.2.2.10.097	DISCO DE 15 KGS DE HULE	680.00
5.2.2.10.098	DISCO DE 15 KGS DE HULE	680.00
5.2.2.10.099	DISCO DE 15 KGS DE HULE	680.00
5.2.2.10.100	DISCO DE 15 KGS DE HULE	680.00
5.2.2.10.101	DISCO DE 15 KGS DE HULE	680.00
5.2.2.10.102	DISCO DE 15 KGS DE HULE	680.00
5.2.2.10.103	DISCO DE 15 KGS DE HULE	680.00

5.2.2.10.104	DISCO DE 15 KILOS	680.00
5.2.2.10.105	DISCO DE 20 KGS DE HULE	840.00
5.2.2.10.106	DISCO DE 20 KGS DE HULE	1,640.65
5.2.2.10.107	DISCO DE 20 KGS DE HULE	1,640.65
5.2.2.10.108	DISCO DE 20 KGS DE HULE	1,640.65
5.2.2.10.109	DISCO DE 20 KGS DE HULE	1,640.65
5.2.2.10.110	DISCO DE 20 KGS DE HULE	1,640.65
5.2.2.10.111	DISCO DE 20 KGS DE HULE	1,640.65
5.2.2.10.112	DISCO DE 20 KGS DE HULE	1,640.65
5.2.2.10.113	DISCO DE 20 KILOS	1,640.65
5.2.2.10.114	DISCO DE 20 KILOS	1,032.32
5.2.2.10.115	DISCO DE 20 KILOS	1,032.32
5.2.2.10.116	DISCO DE 25 KILOS	1,032.32
5.2.2.10.117	DISCO DE 25 KILOS	1,032.32
5.2.2.10.118	DISCO DE 25 KILOS	1,032.32
5.2.2.10.119	DISCOS DE 10 KILOS	1,032.32
5.2.2.10.263	DISCOS DE 10 KILOS	5,755.10
5.2.2.10.264	DISCOS DE 10 KILOS	5,755.10
5.2.2.10.265	DISCOS DE 10 KILOS	5,755.10
5.2.2.10.266	DISCOS DE 10 KILOS	5,755.10
5.2.2.10.267	DISCOS DE 10 KILOS	5,755.10
5.2.2.10.268	DISCOS DE 10 KILOS	5,755.10
5.2.2.10.269	DISCOS DE 10 KILOS	5,755.10
5.2.2.10.270	DISCOS DE 10 KILOS	5,755.10
5.2.2.10.271	DISCOS DE 10 KILOS	5,755.10
5.2.2.10.272	DISCOS DE 10 KILOS	5,755.10



5.2.2.10.273	DISCOS DE 10 KILOS	5,755.10
5.2.2.10.274	DISCOS DE 10 KILOS	5,755.10
5.2.2.10.275	DISCOS DE 10 KILOS	5,755.10
5.2.2.10.276	DISCOS DE 10 KILOS	5,755.10
5.2.2.10.277	DISCOS DE 10 KILOS	5,755.10
5.2.2.10.278	DISCOS DE 10 KILOS	5,755.10
5.2.2.10.279	DISCOS DE 10 KILOS	5,755.10
5.2.2.10.280	DISCOS DE 10 KILOS	5,755.10
5.2.2.10.281	DISCOS DE 10 KILOS	5,755.10
5.2.2.10.282	DISCOS DE 10 KILOS	5,755.10
5.2.2.10.283	DISCOS DE 10 KILOS	5,755.10
5.2.2.10.284	DISCOS DE 10 KILOS	5,755.10
5.2.2.10.285	DISCOS DE 10 KILOS	5,755.10
5.2.2.10.286	DISCOS DE 10 KILOS	5,755.10
5.2.2.10.287	DISCOS DE 10 KILOS	5,755.10
5.2.2.10.288	DISCOS DE 10 KILOS	5,755.10
5.2.2.10.289	DISCOS DE 10 KILOS	5,755.10
5.2.2.10.290	DISCOS DE 10 KILOS	5,755.10
5.2.2.10.291	DISCOS DE 10 KILOS	5,755.10
5.2.2.10.292	DISCOS DE 10 KILOS	5,755.10
5.2.2.10.293	DISCOS DE 10 KILOS	5,755.10
5.2.2.10.294	DISCOS DE 10 KILOS	5,755.10
5.2.2.10.295	DISCOS DE 10 KILOS	5,755.10
5.2.2.10.296	DISCOS DE 10 KILOS	5,755.10
5.2.2.10.297	DISCOS DE 10 KILOS	5,755.10
5.2.2.10.298	DISCOS DE 10 KILOS	5,755.10

5.2.2.10.299	DISCOS DE 15 KILOS	5,755.10
5.2.2.10.120	DISCOS DE 15 KILOS	5,275.51
5.2.2.10.121	DISCOS DE 15 KILOS	5,275.51
5.2.2.10.122	DISCOS DE 15 KILOS	5,275.51
5.2.2.10.123	DISCOS DE 15 KILOS	5,275.51
5.2.2.10.124	DISCOS DE 15 KILOS	5,275.51
5.2.2.10.125	DISCOS DE 15 KILOS	5,275.51
5.2.2.10.126	DISCOS DE 15 KILOS	5,275.51
5.2.2.10.127	DISCOS DE 15 KILOS	5,275.51
5.2.2.10.128	DISCOS DE 15 KILOS	5,275.51
5.2.2.10.129	DISCOS DE 15 KILOS	5,275.51
5.2.2.10.130	DISCOS DE 15 KILOS	5,275.51
5.2.2.10.131	DISCOS DE 15 KILOS	5,275.51
5.2.2.10.132	DISCOS DE 15 KILOS	5,275.51
5.2.2.10.133	DISCOS DE 15 KILOS	5,275.51
5.2.2.10.134	DISCOS DE 15 KILOS	5,275.51
5.2.2.10.135	DISCOS DE 15 KILOS	5,275.51
5.2.2.10.136	DISCOS DE 15 KILOS	5,275.51
5.2.2.10.137	DISCOS DE 15 KILOS	5,275.51
5.2.2.10.138	DISCOS DE 15 KILOS	5,275.51
5.2.2.10.139	DISCOS DE 15 KILOS	5,275.51
5.2.2.10.140	DISCOS DE 15 KILOS	5,275.51
5.2.2.10.141	DISCOS DE 15 KILOS	5,275.51
5.2.2.10.142	DISCOS DE 15 KILOS	5,275.51
5.2.2.10.143	DISCOS DE 15 KILOS	5,275.51
5.2.2.10.144	DISCOS DE 15 KILOS	5,275.51





	5.2.2.10.145	DISCOS DE 15 KILOS	5,275.51
	5.2.2.10.146	DISCOS DE 15 KILOS	5,275.51
	5.2.2.10.147	DISCOS DE 15 KILOS	5,275.51
	5.2.2.10.148	DISCOS DE 15 KILOS	5,275.51
	5.2.2.10.149	DISCOS DE 15 KILOS	5,275.51
	5.2.2.10.150	DISCOS DE 15 KILOS	5,275.51
	5.2.2.10.151	DISCOS DE 15 KILOS	5,275.51
	5.2.2.10.152	DISCOS DE 15 KILOS	5,275.51
	5.2.2.10.153	DISCOS DE 15 KILOS	5,275.51
	5.2.2.10.154	DISCOS DE 15 KILOS	5,275.51
	5.2.2.10.155	DISCOS DE 15 KILOS	5,275.51
	5.2.2.10.156	DISCOS DE 15 KILOS	5,275.51
	5.2.2.10.157	DISCOS DE 15 KILOS	5,275.51
	5.2.2.10.158	DISCOS DE 15 KILOS	5,275.51
<b>3</b>	5.2.2.10.159	DISCOS DE 15 KILOS	5,275.51
<b>4</b>	5.2.2.10.160	DISCOS DE 15 KILOS	5,275.51
<b>5</b>	5.2.2.10.161	DISCOS DE 15 KILOS	5,275.51
<b>6</b>	5.2.2.10.162	DISCOS DE 15 KILOS	5,275.51
<b>7</b>	5.2.2.10.163	DISCOS DE 15 KILOS	5,275.51
<b>8</b>	5.2.2.10.164	DISCOS DE 15 KILOS	5,275.51
<b>9</b>	5.2.2.10.165	DISCOS DE 15 KILOS	5,275.51
	5.2.2.10.166	DISCOS DE 15 KILOS	5,275.51
	5.2.2.10.167	DISCOS DE 20 KILOS	5,275.51
	5.2.2.10.168	DISCOS DE 20 KILOS	4,689.34
	5.2.2.10.169	DISCOS DE 20 KILOS	4,689.34
	5.2.2.10.170	DISCOS DE 20 KILOS	4,689.34
	5.2.2.10.171	DISCOS DE 20 KILOS	4,689.34

5.2.2.10.172	DISCOS DE 20 KILOS	4,689.34
5.2.2.10.173	DISCOS DE 20 KILOS	4,689.34
5.2.2.10.174	DISCOS DE 20 KILOS	4,689.34
5.2.2.10.175	DISCOS DE 20 KILOS	4,689.34
5.2.2.10.176	DISCOS DE 20 KILOS	4,689.34
5.2.2.10.177	DISCOS DE 20 KILOS	4,689.34
5.2.2.10.178	DISCOS DE 20 KILOS	4,689.34
5.2.2.10.179	DISCOS DE 20 KILOS	4,689.34
5.2.2.10.180	DISCOS DE 20 KILOS	4,689.34
5.2.2.10.181	DISCOS DE 20 KILOS	4,689.34
5.2.2.10.182	DISCOS DE 20 KILOS	4,689.34
5.2.2.10.183	DISCOS DE 20 KILOS	4,689.34
5.2.2.10.184	DISCOS DE 20 KILOS	4,689.34
5.2.2.10.185	DISCOS DE 20 KILOS	4,689.34
5.2.2.10.186	DISCOS DE 20 KILOS	4,689.34
5.2.2.10.187	DISCOS DE 20 KILOS	4,689.34
5.2.2.10.188	DISCOS DE 20 KILOS	4,689.34
5.2.2.10.189	DISCOS DE 20 KILOS	4,689.34
5.2.2.10.190	DISCOS DE 20 KILOS	4,689.34
5.2.2.10.191	DISCOS DE 20 KILOS	4,689.34
5.2.2.10.192	DISCOS DE 20 KILOS	4,689.34
5.2.2.10.193	DISCOS DE 20 KILOS	4,689.34
5.2.2.10.194	DISCOS DE 20 KILOS	4,689.34
5.2.2.10.195	DISCOS DE 20 KILOS	4,689.34
5.2.2.10.196	DISCOS DE 20 KILOS	4,689.34
5.2.2.10.197	DISCOS DE 20 KILOS	4,689.34
5.2.2.10.198	DISCOS DE 20 KILOS	4,689.34
5.2.2.10.199	DISCOS DE 20 KILOS	4,689.34
5.2.2.10.200	DISCOS DE 20 KILOS	4,689.34
5.2.2.10.201	DISCOS DE 20 KILOS	4,689.34
5.2.2.10.202	DISCOS DE 20 KILOS	4,689.34
5.2.2.10.203	DISCOS DE 20 KILOS	4,689.34
5.2.2.10.204	DISCOS DE 20 KILOS	4,689.34
5.2.2.10.205	DISCOS DE 20 KILOS	4,689.34

5.2.2.10.206	DISCOS DE 20 KILOS	4,689.34
5.2.2.10.207	DISCOS DE 20 KILOS	4,689.34
5.2.2.10.208	DISCOS DE 20 KILOS	4,689.34
5.2.2.10.209	DISCOS DE 20 KILOS	4,689.34
5.2.2.10.210	DISCOS DE 20 KILOS	4,689.34
5.2.2.10.211	DISCOS DE 20 KILOS	4,689.34
5.2.2.10.212	DISCOS DE 20 KILOS	4,689.34
5.2.2.10.213	DISCOS DE 20 KILOS	4,689.34
5.2.2.10.214	DISCOS DE 20 KILOS	4,689.34
5.2.2.10.215	DISCOS DE 20 KILOS	4,689.34
5.2.2.10.216	DISCOS DE 20 KILOS	4,689.34
5.2.2.10.217	DISCOS DE 20 KILOS	4,689.34
5.2.2.10.218	DISCOS DE 20 KILOS	4,689.34
5.2.2.10.219	DISCOS DE 20 KILOS	4,689.34
5.2.2.10.220	DISCOS DE 20 KILOS	4,689.34
5.2.2.10.221	DISCOS DE 25 KILOS	4,689.34
5.2.2.10.222	DISCOS DE 25 KILOS	3,331.90
5.2.2.10.223	DISCOS DE 25 KILOS	3,331.90
5.2.2.10.224	DISCOS DE 25 KILOS	3,331.90
5.2.2.10.225	DISCOS DE 25 KILOS	3,331.90
5.2.2.10.226	DISCOS DE 25 KILOS	3,331.90
5.2.2.10.227	DISCOS DE 25 KILOS	3,331.90
5.2.2.10.228	DISCOS DE 25 KILOS	3,331.90
5.2.2.10.229	DISCOS DE 25 KILOS	3,331.90
5.2.2.10.230	DISCOS DE 25 KILOS	3,331.90
5.2.2.10.231	DISCOS DE 25 KILOS	3,331.90
5.2.2.10.232	DISCOS DE 25 KILOS	3,331.90
5.2.2.10.233	DISCOS DE 25 KILOS	3,331.90
5.2.2.10.234	DISCOS DE 25 KILOS	3,331.90
5.2.2.10.235	DISCOS DE 25 KILOS	3,331.90
5.2.2.10.236	DISCOS DE 25 KILOS	3,331.90
5.2.2.10.237	DISCOS DE 25 KILOS	3,331.90
5.2.2.10.238	DISCOS DE 25 KILOS	3,331.90
5.2.2.10.239	DISCOS DE 25 KILOS	3,331.90

5.2.2.10.240	DISCOS DE 25 KILOS	3,331.90
5.2.2.10.241	DISCOS DE 25 KILOS	3,331.90
5.2.2.10.242	DISCOS DE 25 KILOS	3,331.90
5.2.2.10.243	DISCOS DE 25 KILOS	3,331.90
5.2.2.10.244	DISCOS DE 25 KILOS	3,331.90
5.2.2.10.245	DISCOS DE 25 KILOS	3,331.90
5.2.2.10.246	DISCOS DE 25 KILOS	3,331.90
5.2.2.10.247	DISCOS DE 25 KILOS	3,331.90
5.2.2.10.248	DISCOS DE 25 KILOS	3,331.90
5.2.2.10.249	DISCOS DE 25 KILOS	3,331.90
5.2.2.10.250	DISCOS DE 25 KILOS	3,331.90
5.2.2.10.251	DISCOS DE 25 KILOS	3,331.90
5.2.2.10.252	DISCOS DE 25 KILOS	3,331.90
5.2.2.10.253	DISCOS DE 25 KILOS	3,331.90
5.2.2.10.254	DISCOS DE 25 KILOS	3,331.90
5.2.2.10.255	DISCOS DE 25 KILOS	3,331.90
5.2.2.10.256	DISCOS DE 25 KILOS	3,331.90
5.2.2.10.257	DISCOS DE 25 KILOS	3,331.90
5.2.2.10.258	DISCOS DE 25 KILOS	3,331.90
5.2.2.10.259	DISCOS DE 25 KILOS	3,331.90
5.2.2.10.260	DISCOS DE 25 KILOS	3,331.90
5.2.2.10.261	DISCOS DE 25 KILOS	3,331.90
5.2.2.10.262	DRON MAVIC AIR FLY	3,331.90
5.2.3.04.001	DUELA PORTATIL DE BASQUETBOL	23,274.00
5.2.2.17.001	DVD MODELO 633 SAMSUNG	2,785,000.00
5.2.1.06.001	DVD SONY MS52	1,754.56
5.2.1.06.002	EDUCANO	1,650.25
5.2.2.07.124	EDUCANO	5,135.18
5.2.2.07.125	ENSANCHADOR DE BARRA EN U	5,135.18
5.2.2.07.182	ENTRENADOR DE BARRAUNICA DE BASE EN U DE DESENGANC	5,948.90
5.2.2.07.183	ENTRENADOR EN BARRA UNICA AJUSTALE DE DESCONECCIO	39,347.00
5.2.2.07.184	ESPALDERA 6 PLAZAS. ALTO 2.70 MTS, ANCHO 4.80 MTS Y 17 B	39,780.00
5.2.2.07.185	ESPEJOS (BOX)	19,474.33
5.2.2.10.300	ESPEJOS (BOX)	2,420.00



5.2.2.10.301	EURO TRAMP. TRAMPOLIN PAR USO DEPORT.	2,420.00
5.2.2.07.126	IMPULSADOR DE SALTO	160,000.00
5.2.2.07.127	JUEGO DE COLCHON DE SALTO DE ALTURA 360X180X60 NELCO	9,260.06
5.2.2.07.188	JUEGO DE COLCHONETAS PARA ANILLOS CON 2 PIEZAS 10 M2	75,206.74
5.2.2.07.128	JUEGO DE COLCHONETAS PARA ANILLOS CON 2 PIEZAS 10 M2	21,360.30
5.2.2.07.129	JUEGO DE COLCHONETAS PARA BARRA DE EQUILIBRIO CON 1	19,212.07
5.2.2.07.130	JUEGO DE COLCHONETAS PARA BARRA FIJA CON 4 PIEZAS 24	99,063.00
5.2.2.07.131	JUEGO DE COLCHONETAS PARA BARRAS ASIMETRICAS CON 5	45,454.73
5.2.2.07.132	JUEGO DE COLCHONETAS PARA BARRAS PARALELAS CON 11F	50,361.50
5.2.2.07.133	JUEGO DE COLCHONETAS PARA SALTO CON 3 PIEZAS ( 15.60 M	77,909.40
5.2.2.07.134	LOW PARALLEL BAR 407-001	29,806.78
5.2.2.07.135	MANCUERNA DE 2 DISCOS DOBLES	21,478.07
5.2.2.10.308	MANCUERNA DE 2 DISCOS DOBLES	680.00
5.2.2.10.309	MANCUERNA DE 2 DISCOS DOBLES	680.00
5.2.2.10.310	MANCUERNA DE 30 LIBRAS	680.00
5.2.2.10.311	MANCUERNA DE 30 LIBRAS	870.00
5.2.2.10.312	MANCUERNA DE 35 LIBRAS	870.00
5.2.2.10.313	MANCUERNA DE 35 LIBRAS	870.00
5.2.2.10.314	MANCUERNA DE 40 LIBRAS	870.00
5.2.2.10.315	MANCUERNA DE 50 LIBRAS	870.00
5.2.2.10.316	MANCUERNA DE 55 LIBRAS	870.00
5.2.2.10.317	MANCUERNA DE 55 LIBRAS	870.00
5.2.2.10.318	MANCUERNA DE 60 LIBRAS	870.00
5.2.2.10.319	MANCUERNA DE 60 LIBRAS	870.00
5.2.2.10.320	MANCUERNA DE 65 LIBRAS	870.00
5.2.2.10.321	MANCUERNA DE 65 LIBRAS	870.00
5.2.2.10.322	MANCUERNA DE 70 LIBRAS	870.00
5.2.2.10.323	MANCUERNA DE 70 LIBRAS	870.00
5.2.2.10.324	MANCUERNA DE 75 LIBRAS	870.00
5.2.2.10.325	MANCUERNA DE 75 LIBRAS	870.00
5.2.2.10.326	MANCUERNA DE 80 LIBRAS	870.00
5.2.2.10.327	MANCUERNA DE 80 LIBRAS	870.00
5.2.2.10.328	MAQUINA POLEA HORIZONTAL	870.00
5.2.2.10.329	MAQUINA POLEA PARA DORSAL	18,210.25

5.2.2.10.330	MARCADOR ELECTRICO	18,210.25
5.2.2.17.002	MULTIESTACIONES	267,765.69
5.2.2.10.393	PANTALLA DE PROYECCION	202,549.50
5.2.1.01.001	PARTIDA 214 TARIMAS DE COMPETENCIA 4X4 CWP-01	1,199.00
5.2.2.10.331	PARTIDA 214 TARIMAS DE COMPETENCIA 4X4 CWP-02	180,472.67
5.2.2.10.332	PARTIDA 217 BANCOS DE ENTRENAMIENTO (PULLINGBOXES) A	180,472.67
5.2.2.10.333	PARTIDA 217 BANCOS DE ENTRENAMIENTO (PULLINGBOXES) A	3,299.70
5.2.2.10.334	PARTIDA 217 BANCOS DE ENTRENAMIENTO (PULLINGBOXES) A	3,299.70
5.2.2.10.335	PARTIDA 217 BANCOS DE ENTRENAMIENTO (PULLINGBOXES) A	3,299.70
5.2.2.10.336	PARTIDA 217 BANCOS DE ENTRENAMIENTO (PULLINGBOXES) A	3,299.70
5.2.2.10.337	PARTIDA 217 BANCOS DE ENTRENAMIENTO (PULLINGBOXES) A	3,299.70
5.2.2.10.338	PARTIDA 217 BANCOS DE ENTRENAMIENTO (PULLINGBOXES) A	3,299.70
5.2.2.10.339	PARTIDA 217 BANCOS DE ENTRENAMIENTO (PULLINGBOXES) A	3,299.70
5.2.2.10.340	PARTIDA 217 BANCOS DE ENTRENAMIENTO (PULLINGBOXES) A	3,299.70
5.2.2.10.341	PARTIDA 217 BANCOS DE ENTRENAMIENTO (PULLINGBOXES) A	3,299.70
5.2.2.10.342	PARTIDA 217 BANCOS DE ENTRENAMIENTO (PULLINGBOXES) A	3,299.70
5.2.2.10.343	PARTIDA 217 BANCOS DE ENTRENAMIENTO (PULLINGBOXES) A	3,299.70
5.2.2.10.344	PARTIDA 217 BANCOS DE ENTRENAMIENTO (PULLINGBOXES) A	3,299.70
5.2.2.10.345	PARTIDA 217 BANCOS DE ENTRENAMIENTO (PULLINGBOXES) A	3,299.70
5.2.2.10.346	PARTIDA 217 BANCOS DE ENTRENAMIENTO (PULLINGBOXES) A	3,299.70
5.2.2.10.347	PARTIDA 217 BANCOS DE ENTRENAMIENTO (PULLINGBOXES) A	3,299.70
5.2.2.10.348	PARTIDA 217 BANCOS DE ENTRENAMIENTO (PULLINGBOXES) A	3,299.70
5.2.2.10.349	PARTIDA 217 BANCOS DE ENTRENAMIENTO (PULLINGBOXES) A	3,299.70
5.2.2.10.350	PARTIDA 217 BANCOS DE ENTRENAMIENTO (PULLINGBOXES) A	3,299.70
5.2.2.10.351	PARTIDA 217 BANCOS DE ENTRENAMIENTO (PULLINGBOXES) A	3,299.70
5.2.2.10.352	PERA CLETO REYES	3,299.70
5.2.2.10.353	PERA CLETO REYES	3,750.00
5.2.2.10.354	PERA CLETO REYES	3,750.00
5.2.2.10.355	PERILLAS DOBLES CLETO REYES	3,750.00
5.2.2.10.356	PERILLAS DOBLES CLETO REYES	2,760.00
5.2.2.10.357	PISTA DE ACROBACIA ESP 15.5 CMS, PLACA DE 2 MTS DE LARG	2,760.00
5.2.2.07.136	PISTA DE ACROBACIA ESP 15.5 CMS, PLACA DE 2 MTS DE LARG	16,191.22
5.2.2.07.137	PISTA DE ACROBACIA ESP 15.5 CMS, PLACA DE 2 MTS DE LARG	16,191.22
5.2.2.07.138	PISTA DE ACROBACIA ESP 15.5 CMS, PLACA DE 2 MTS DE LARG	16,191.22

5.2.2.07.139	PISTA DE ACROBACIA ESP 15.5 CMS, PLACA DE 2 MTS DE LARG	16,191.22
5.2.2.07.140	PISTA DE ACROBACIA ESP 15.5 CMS, PLACA DE 2 MTS DE LARG	16,191.22
5.2.2.07.141	PISTA DE ACROBACIA ESP 15.5 CMS, PLACA DE 2 MTS DE LARG	16,191.22
5.2.2.07.142	PISTA DE ACROBACIA ESP 15.5 CMS, PLACA DE 2 MTS DE LARG	16,191.22
5.2.2.07.143	PISTA DE ACROBACIA ESP 15.5 CMS, PLACA DE 2 MTS DE LARG	16,191.22
5.2.2.07.144	PISTA DE CARRERA DE COMPETENCIA 25 MTS	16,191.22
5.2.2.07.145	PISTA DE SALTO AAI 416-785	15,599.13
5.2.2.07.146	PISTOLA DE AIRE CAL. 4.50MM	14,700.00
5.2.2.14.001	PISTOLA DE AIRE CAL. 4.50MM	44,660.00
5.2.2.14.002	PISTOLA DE AIRE CAL. 4.50MM	44,660.00
5.2.2.14.004	PISTOLA DE AIRE CAL. 4.50MM	40,600.00
5.2.2.14.005	PISTOLA DE AIRE CAL. 4.50MM	40,600.00
5.2.2.14.006	PISTOLA DE AIRE CAL. 4.50MM	47,502.00
5.2.2.14.007	PISTOLA DE AIRE CAL. 4.50MM MORINI 200EI	47,502.00
5.2.2.14.014	PLATAFORMA DE ACCESO Y AYUDA PARA APARATOS DE GIMN	80,388.00
5.2.2.07.147	PLATAFORMA DE ACCESO Y AYUDA PARA APARATOS DE GIMN	14,283.06
5.2.2.07.148	PLATAFORMA DE ACCESO Y AYUDA PARA APARATOS DE GIMN	14,283.06
5.2.2.07.149	PLATAFORMA DE AYUDA PARA BARRAS PARALELAS	14,283.06
5.2.2.07.150	PLATAFORMA DE SALTO	10,101.92
5.2.2.07.151	PORTA CARRILES	31,442.37
5.2.2.12.010	PORTA MANTAS	9,250.00
5.2.2.12.011	PORTA MANTAS	6,000.00
5.2.2.12.012	PORTA MANTAS	6,001.00
5.2.2.12.013	PORTA MANTAS	6,002.00
5.2.2.12.035	PORTADISCOS DE METAL WERKSAN	4,000.00
5.2.2.10.358	PORTADISCOS DE METAL WERKSAN	9,700.49
5.2.2.10.359	PORTADISCOS DE METAL WERKSAN	9,700.49
5.2.2.10.360	PORTADISCOS DE METAL WERKSAN	9,700.49
5.2.2.10.361	PORTADISCOS DE METAL WERKSAN	9,700.49
5.2.2.10.362	PORTADISCOS DE METAL WERKSAN	9,700.49
5.2.2.10.363	PORTICO DE ANILLOS DE COMPETENCIA REGULABLE EN ELAS	9,700.49
5.2.2.07.179	PREDICADORES PARADOS	36,654.29
5.2.2.10.364	PREDICADORES PARADOS	2,900.00
5.2.2.10.365	PROTECCION BARRA ACOLCHADA DE 1 METRO	2,901.00

5.2.2.07.152	PROTECCION BARRA ACOLCHADA DE 2.5 METRO	1,711.75
5.2.2.07.153	PROYECTOR 3300 LUMENES	1,206.69
5.2.1.01.002	PUÑOS DE EQUILIBRIO DE 80 CMS	8,499.02
5.2.2.07.154	RACK DE SENTADILLAS	1,936.20
5.2.2.10.366	RACK DE SENTADILLAS	12,132.72
5.2.2.10.367	RACK DE SENTADILLAS	12,132.72
5.2.2.10.397	RACK PARA BARRA STD	5,000.00
5.2.2.10.368	RACK PARA BARRA STD	4,300.00
5.2.2.10.369	RACK PARA BARRA STD	4,301.00
5.2.2.10.370	RACK PARA MANCUERNAS	4,302.00
5.2.2.10.371	RACK PARA MANCUERNAS	4,303.00
5.2.2.10.372	RACK PARA MANCUERNAS	4,304.00
5.2.2.10.394	REMO DE PIE	4,000.00
5.2.2.10.395	REMO DE PIE	5,000.00
5.2.2.10.396	REMO ESPALDA	5,000.00
5.2.2.10.373	RIFLE DE AIRE 4.50MM	3,500.00
5.2.2.14.003	RIFLE DE AIRE WALTHER 4.50 MM	51,040.00
5.2.2.14.015	RING OFIC. 7.8 X 7.8 INT. DE CUERDAS 6.10 X 6.10,Y DE 7.8 X 7.8	83,520.00
5.2.2.03.022	RING OFIC. 7.8 X 7.8 INT. DE CUERDAS 6.10 X 6.10,Y DE 7.8 X 7.8	142,090.00
5.2.2.03.023	SALIDERO	142,090.00
5.2.2.12.014	SALIDERO	7,000.00
5.2.2.12.015	SALIDERO	7,001.00
5.2.2.12.016	SALIDERO	7,002.00
5.2.2.12.017	SALIDERO	7,003.00
5.2.2.12.018	SALIDERO	7,004.00
5.2.2.12.019	SALIDERO	7,005.00
5.2.2.12.020	SALIDERO	7,006.00
5.2.2.12.021	SALIDERO	7,007.00
5.2.2.12.022	SALIDERO	7,008.00
5.2.2.12.023	SALIDERO	7,009.00
5.2.2.12.024	SALIDERO	7,010.00
5.2.2.12.025	SALIDERO	7,011.00
5.2.2.12.026	SALIDERO	7,012.00
5.2.2.12.027	SALIDERO	7,013.00

5.2.2.12.028	SALIDERO	7,014.00
5.2.2.12.029	SENTADILLA HACK	7,015.00
5.2.2.10.374	SET DE COLCHONES DE BARRAS PARALELAS	1,890.00
5.2.2.07.155	SET DE COLCHONES PARA ANILLOS	23,400.00
5.2.2.07.156	SET DE COLCHONES PARA BARRA FIJA	14,882.40
5.2.2.07.157	SET DE COLCHONES PARA BARRAS ASIMETRICAS	14,929.20
5.2.2.07.158	SET DE COLCHONES PARA CABALLO	24,382.80
5.2.2.07.159	SET DE COLCHONES PARA CABALLO	14,882.00
5.2.2.07.160	SET DE COLCHONES PARA VIGA DE EQUILIBRIO	19,208.19
5.2.2.07.161	SETA CON SOPORTE Y DOS ARCOS	14,882.40
5.2.2.07.162	SILLA ROMANA	9,119.84
5.2.2.10.376	SILLA ROMANA ALTA	3,450.00
5.2.2.10.375	SISTEMA DE SEGURIDAD PARA TRAMPOLIN	3,450.00
5.2.2.07.163	SOPORTE PARA BARRA FIJA	22,665.88
5.2.2.07.180	SOPORTE PARA ESPALDERAS	19,586.68
5.2.2.07.181	SOPORTES DE METAL AJUSTABLE TS-120	10,045.83
5.2.2.10.377	SOPORTES DE METAL AJUSTABLE TS-120	14,080.54
5.2.2.10.378	SOPORTES DE METAL AJUSTABLE TS-120	14,080.54
5.2.2.10.379	SOPORTES DE METAL AJUSTABLE TS-120	14,080.54
5.2.2.10.380	SOPORTES DE METAL AJUSTABLE TS-120	14,080.54
5.2.2.10.381	SOPORTES DE METAL AJUSTABLE TS-120	14,080.54
5.2.2.10.382	SOPORTES DE METAL AJUSTABLE TS-120	14,080.54
5.2.2.10.383	SOPORTES DE METAL AJUSTABLE TS-120	14,080.54
5.2.2.10.384	SOPORTES DE METAL AJUSTABLE TS-120	14,080.54
5.2.2.10.385	SOPORTES DE METAL AJUSTABLE TS-120	14,080.54
5.2.2.10.386	SOPORTES DE METAL AJUSTABLE TS-120	14,080.54
5.2.2.10.387	SOPORTES DE METAL AJUSTABLE TS-120	14,080.54
5.2.2.10.388	SOPORTES DE METAL AJUSTABLE TS-120	14,080.54
5.2.2.10.389	SOPORTES DE METAL AJUSTABLE TS-120	14,080.54
5.2.2.10.390	SOPORTES DE METAL AJUSTABLE TS-120	14,080.54
5.2.2.10.391	SOPORTES DE METAL AJUSTABLE TS-120	14,080.54
5.2.2.10.392	SUPERFICIE PORTABLE P/CLAVADOS, AJUSTABLE	14,080.54
5.2.2.12.030	SUPLEMENTAL LANDING MAT 416-195	86,165.34
5.2.2.07.164	TABLA DE SALTO AAI 407-557	28,386.96

5.2.2.07.165	TABLERO DE BASKETBALL 60"	57,422.00
5.2.2.17.002	TABLERO DE BASKETBALL 60"	15,080.00
5.2.2.17.003	TABLERO DE BASKETBALL 60"	15,080.00
5.2.2.17.004	TABLERO DE BASKETBALL 60"	15,080.00
5.2.2.17.005	TABLERO DE BASKETBALL 60"	15,080.00
5.2.2.17.006	TABLERO DE BASKETBALL 60"	15,080.00
5.2.2.17.007	TABLERO DE BASKETBALL 60"	15,080.00
5.2.2.17.008	TABLERO DE BASKETBALL 60"	15,080.00
5.2.2.17.009	TABLERO DE BASKETBALL 60"	15,080.00
5.2.2.17.010	TABLERO DE BASKETBALL 60"	15,080.00
5.2.2.17.011	TEATRO EN CASA SONY 5.1 CON DVD	15,080.00
5.2.1.06.003	TRAMPOLIN "GOLD" 8 RESORTES	5,313.00
5.2.2.07.187	TRAMPOLIN "IRIS" 5 RESORTES	27,038.44
5.2.2.07.186	TRAMPOLIN EIGHT COIL SPRINT BOARD AAI	25,047.88
5.2.2.07.166	TRAMPOLIN EIGHT COIL SPRINT BOARD AAI	10,800.00
5.2.2.07.167	TRAMPOLIN EURO TRAMP	10,800.00
5.2.2.07.168	TRAMPOLIN SALAS	133,610.57
5.2.2.07.169	TUBO DE ACERO INOXIDABLE PARA AVISAR DORSO	20,000.00
5.2.2.12.031	TUBO DE ACERO INOXIDABLE PARA AVISAR DORSO	1,600.00
5.2.2.12.032	TUBO DE ACERO INOXIDABLE PARA AVISAR DORSO	1,600.00
5.2.2.12.033	TUBO DE ACERO INOXIDABLE PARA AVISAR DORSO	1,600.00
5.2.2.12.034	TUMB TRACK 6 T 21	1,600.00
5.2.2.07.170	VALLA DE COMPETENCIA NORDICS SPORTS	100,688.00
5.2.2.18.001	VALLA DE COMPETENCIA NORDICS SPORTS	4,106.34
5.2.2.18.002	VALLA DE COMPETENCIA NORDICS SPORTS	4,106.34
5.2.2.18.003	VALLA DE COMPETENCIA NORDICS SPORTS	4,106.34
5.2.2.18.004	VALLA DE COMPETENCIA NORDICS SPORTS	4,106.34
5.2.2.18.005	VALLA DE COMPETENCIA NORDICS SPORTS	4,106.34
5.2.2.18.006	VALLA DE COMPETENCIA NORDICS SPORTS	4,106.34
5.2.2.18.007	VALLA DE COMPETENCIA NORDICS SPORTS	4,106.34
5.2.2.18.008	VALLA DE COMPETENCIA NORDICS SPORTS	4,106.34
5.2.2.18.009	VALLA DE COMPETENCIA NORDICS SPORTS	4,106.34
5.2.2.18.010	VALLA DE COMPETENCIA NORDICS SPORTS	4,106.34
5.2.2.18.011	VALLA DE COMPETENCIA NORDICS SPORTS	4,106.34







5.2.2.18.080	VALLA DE COMPETENCIA NORDICS SPORTS	4,106.34
5.2.2.18.081	VALLA DE COMPETENCIA NORDICS SPORTS	4,106.34
5.2.2.18.082	VALLA DE COMPETENCIA NORDICS SPORTS	4,106.34
5.2.2.18.083	VALLA DE COMPETENCIA NORDICS SPORTS	4,106.34
5.2.2.18.084	VALLA DE COMPETENCIA NORDICS SPORTS	4,106.34
5.2.2.18.085	VALLA DE COMPETENCIA NORDICS SPORTS	4,106.34
5.2.2.18.086	VALLA DE COMPETENCIA NORDICS SPORTS	4,106.34
5.2.2.18.087	VALLA DE COMPETENCIA NORDICS SPORTS	4,106.34
5.2.2.18.088	VALLA DE COMPETENCIA NORDICS SPORTS	4,106.34
5.2.2.18.089	VALLA DE COMPETENCIA NORDICS SPORTS	4,106.34
5.2.2.18.090	VIGA DE EQUILIBRIO	4,106.34
5.2.2.07.171	VIGA DE EQUILIBRIO	21,621.92
5.2.2.07.172	VIGAS DE EQUILIBRIO	6,000.00
5.2.2.07.173	ZONA CONTORNEADA P/SEGURUIDAD P/ SALTO	6,000.00
5.2.2.07.174	TRAMPOLIN DE COMPETICION ULTIMATE	7,650.00
5.2.2.07.211	TRAMPOLIN DE COMPETICION ULTIMATE	372,196.50
5.2.2.07.212	PLATAFORMA DE SEGURIDAD DE TRAMPOLINES ULTIMATE	372,196.50
5.2.2.07.213	PLATAFORMA DE SEGURIDAD DE TRAMPOLINES ULTIMATE	89,088.00
5.2.2.07.214	COLCHONETAS DE SEGURIDAD EUROTRAMP	89,088.00
5.2.2.07.215	COLCHONETAS DE SEGURIDAD EUROTRAMP	128,538.50
5.2.2.07.216	COLCHONETAS DE SEGURIDAD EUROTRAMP	128,538.50
5.2.2.07.217	MALLA PARA TRAMPOLIN ULTIMATE 4X4 EUROTRAMP	128,538.50
5.2.2.07.218	MALLA PARA TRAMPOLIN ULTIMATE 4X4 EUROTRAMP	147,276.00
5.2.2.07.219	MALLA PARA TRAMPOLIN ULTIMATE 4X4 EUROTRAMP	147,276.00
5.2.2.07.139	CONJUNTO DE COLCHONETAS Y TRAMPOLINES	147,276.00
5.2.2.07.140	PISTA DE EJECUCION ENROLLABLE 14X2	719,693.00
5.2.2.07.141	PISTA DE EJECUCION ENROLLABLE 14X3	54,300.80
5.2.2.07.142	SET COMPLETO DE RESORTES	54,300.80
5.2.2.07.143	SET COMPLETO DE RESORTES	37,120.00
5.2.2.07.144	SET COMPLETO DE RESORTES	37,120.00
5.2.2.07.145	COLCHONETAS ESPECIALES PARA TRAMPOLIN (2)	37,120.00
5.2.2.07.146	COLCHONETAS ESPECIALES PARA TRAMPOLIN (2)	12,477.00
5.2.2.07.147	COLCHONETAS ESPECIALES PARA TRAMPOLIN (2)	12,477.00
5.2.2.07.148	COLCHONETAS ESPECIALES PARA TRAMPOLIN (2)	12,477.00

5.2.2.07.149	COLCHONETAS ESPECIALES PARA TRAMPOLIN (2)	12,477.00
5.2.2.07.150	COLCHONETAS ESPECIALES PARA TRAMPOLIN (2)	12,477.00
5.2.2.07.151	COLCHONETAS ESPECIALES PARA TRAMPOLIN (2)	12,477.00
5.2.2.07.152	COLCHONETAS ESPECIALES PARA TRAMPOLIN (2)	12,477.00
5.2.2.07.153	AREA OFICIAL DE JUDO 12X12 =144 MTS2, 120 FUJIMATE ROJO	12,477.00
5.2.2.07.123	AREA OFICIAL DE JUDO 12X12 =144 MTS2, 120 FUJIMATE ROJO	547,512.26
5.2.2.07.121	AREA OFICIAL DE JUDO 12X12 =144 MTS2, 120 FUJIMATE ROJO	547,512.26
5.2.2.07.124	BARRAS FEMENILES DE COMPETENCIA 15 KILOS	547,512.26
5.2.2.10.074	BARRAS FEMENILES DE COMPETENCIA 15 KILOS	71,444.40
5.2.2.10.075	BARRAS FEMENILES DE COMPETENCIA 15 KILOS	71,444.40
5.2.2.10.076	BARRAS FEMENILES PARA COMPETENCIA 15 KILOS	71,444.40
5.2.2.10.077	BARRAS VARONILES PARA COMPETENCIA 20 KILOS	71,444.40
5.2.2.10.078	BARRAS VARONILES PARA COMPETENCIA 20 KILOS	77,372.00
5.2.2.10.079	BARRAS VARONILES PARA COMPETENCIA 20 KILOS	77,372.00
5.2.2.10.080	BARRAS VARONILES PARA COMPETENCIA 20 KILOS	77,372.00
5.2.2.10.081	BARRAS FEMENILES DE CALENTAMIENTO 15 KILOS	77,372.00
5.2.2.10.082	BARRAS FEMENILES DE CALENTAMIENTO 15 KILOS	59,564.90
5.2.2.10.083	BARRAS FEMENILES DE CALENTAMIENTO 15 KILOS	59,564.90
5.2.2.10.084	BARRAS FEMENILES DE CALENTAMIENTO 15 KILOS	59,564.90
5.2.2.10.085	BARRAS FEMENILES DE CALENTAMIENTO 15 KILOS	59,564.90
5.2.2.10.086	BARRAS FEMENILES DE CALENTAMIENTO 15 KILOS	59,564.90
5.2.2.10.087	BARRAS FEMENILES DE CALENTAMIENTO 15 KILOS	59,564.90
5.2.2.10.088	BARRAS FEMENILES DE CALENTAMIENTO 15 KILOS	59,564.90
5.2.2.10.089	BARRAS FEMENILES DE CALENTAMIENTO 15 KILOS	59,564.90
5.2.2.10.090	BARRAS FEMENILES DE CALENTAMIENTO 15 KILOS	59,564.90
5.2.2.10.091	BARRAS FEMENILES DE CALENTAMIENTO 15 KILOS	59,564.90
5.2.2.10.092	BARRAS FEMENILES DE CALENTAMIENTO 15 KILOS	59,564.90
5.2.2.10.093	BARRAS FEMENILES DE CALENTAMIENTO 15 KILOS	59,564.90
5.2.2.10.094	BARRAS FEMENILES DE CALENTAMIENTO 15 KILOS	59,564.90
5.2.2.10.095	BARRAS FEMENILES DE CALENTAMIENTO 15 KILOS	59,564.90
5.2.2.10.096	BARRAS FEMENILES DE CALENTAMIENTO 15 KILOS	59,564.90
5.2.2.10.097	BARRAS FEMENILES DE CALENTAMIENTO 15 KILOS	59,564.90
5.2.2.10.098	BARRAS FEMENILES DE CALENTAMIENTO 15 KILOS	59,564.90
5.2.2.10.099	BARRAS FEMENILES DE CALENTAMIENTO 15 KILOS	59,564.90

5.2.2.10.100	BARRAS FEMENILES DE CALENTAMIENTO 15 KILOS	59,564.90
5.2.2.10.101	BARRAS VARONILES DE CALENTAMIENTO 20 KILOS	59,564.90
5.2.2.10.102	BARRAS VARONILES DE CALENTAMIENTO 20 KILOS	59,564.90
5.2.2.10.103	BARRAS VARONILES DE CALENTAMIENTO 20 KILOS	59,564.90
5.2.2.10.104	BARRAS VARONILES DE CALENTAMIENTO 20 KILOS	59,564.90
5.2.2.10.105	BARRAS VARONILES DE CALENTAMIENTO 20 KILOS	59,564.90
5.2.2.10.106	BARRAS VARONILES DE CALENTAMIENTO 20 KILOS	59,564.90
5.2.2.10.107	BARRAS VARONILES DE CALENTAMIENTO 20 KILOS	59,564.90
5.2.2.10.108	BARRAS VARONILES DE CALENTAMIENTO 20 KILOS	59,564.90
5.2.2.10.109	BARRAS VARONILES DE CALENTAMIENTO 20 KILOS	59,564.90
5.2.2.10.110	BARRAS VARONILES DE CALENTAMIENTO 20 KILOS	59,564.90
5.2.2.10.111	BARRAS VARONILES DE CALENTAMIENTO 20 KILOS	59,564.90
5.2.2.10.112	BARRAS VARONILES DE CALENTAMIENTO 20 KILOS	59,564.90
5.2.2.10.113	BARRAS VARONILES DE CALENTAMIENTO 20 KILOS	59,564.90
5.2.2.10.114	BARRAS VARONILES DE CALENTAMIENTO 20 KILOS	59,564.90
5.2.2.10.115	BARRAS VARONILES DE CALENTAMIENTO 20 KILOS	59,564.90
5.2.2.10.116	BARRAS VARONILES DE CALENTAMIENTO 20 KILOS	59,564.90
5.2.2.10.117	BARRAS VARONILES DE CALENTAMIENTO 20 KILOS	59,564.90
5.2.2.10.118	BARRAS VARONILES DE CALENTAMIENTO 20 KILOS	59,564.90
5.2.2.10.119	BARRAS VARONILES DE CALENTAMIENTO 20 KILOS	59,564.90
5.2.2.10.120	BARRAS VARONILES DE CALENTAMIENTO 20 KILOS	59,564.90
5.2.2.10.121	SET DE DISCOS PARA CALENTAMIENTO 167 KG	59,564.90
5.2.2.10.122	SET DE DISCOS PARA CALENTAMIENTO 167 KG	140,473.70
5.2.2.10.123	SET DE DISCOS PARA CALENTAMIENTO 167 KG	140,473.70
5.2.2.10.124	SET DE DISCOS PARA CALENTAMIENTO 167 KG	140,473.70
5.2.2.10.125	SET DE DISCOS PARA CALENTAMIENTO 167 KG	140,473.70
5.2.2.10.126	SET DE DISCOS PARA CALENTAMIENTO 167 KG	140,473.70
5.2.2.10.127	SET DE DISCOS PARA CALENTAMIENTO 167 KG	140,473.70
5.2.2.10.128	SET DE DISCOS PARA CALENTAMIENTO 167 KG	140,473.70
5.2.2.10.129	SET DE DISCOS PARA CALENTAMIENTO 167 KG	140,473.70
5.2.2.10.130	SET DE DISCOS PARA CALENTAMIENTO 167 KG	140,473.70
5.2.2.10.131	SET DE DISCOS PARA CALENTAMIENTO 167 KG	140,473.70
5.2.2.10.132	SET DE DISCOS PARA CALENTAMIENTO 167 KG	140,473.70
5.2.2.10.133	SET DE DISCOS PARA CALENTAMIENTO 167 KG	140,473.70

5.2.2.10.134	SET DE DISCOS PARA CALENTAMIENTO 167 KG	140,473.70
5.2.2.10.135	SET DE DISCOS PARA CALENTAMIENTO 167 KG	140,473.70
5.2.2.10.136	SET DE DISCOS PARA CALENTAMIENTO 167 KG	140,473.70
5.2.2.10.137	SET DE DISCOS PARA CALENTAMIENTO 167 KG	140,473.70
5.2.2.10.138	SET DE DISCOS PARA CALENTAMIENTO 167 KG	140,473.70
5.2.2.10.139	SET DE DISCOS PARA CALENTAMIENTO 167 KG	140,473.70
5.2.2.10.140	SET DE DISCOS PARA CALENTAMIENTO 167 KG	140,473.70
5.2.2.10.141	SET DE DISCOS PARA CALENTAMIENTO 167 KG	140,473.70
5.2.2.10.142	SET DE DISCOS PARA COMPETENCIA CERTIFICADOS	176,279.40
5.2.2.10.143	SET DE DISCOS PARA COMPETENCIA CERTIFICADOS	176,279.40
5.2.2.10.144	SET DE DISCOS PARA COMPETENCIA CERTIFICADOS	176,279.40
5.2.2.10.145	SET DE DISCOS PARA COMPETENCIA CERTIFICADOS	176,279.40
5.2.2.07.162	SET DE COLCHONES PARA A)SALTO ALTO	582,316.52
5.2.2.07.163	CUBRE COLCHON PARA SALTO ALTO	92,678.20
5.2.2.07.164	BASE PARA COLCHON DE SALTO ALTO	217,574.24
5.2.2.07.165	ALTIMETRO PARA SALTO ALTO	85,877.20
5.2.2.07.166	ALTIMETRO PARA SALTO ALTO	85,877.20
5.2.2.07.167	VARILLAS PARA SALTO ALTO	11,472.40
5.2.2.07.168	VARILLAS PARA SALTO ALTO	11,472.40
5.2.2.07.169	VARILLAS PARA SALTO ALTO	11,472.40
5.2.2.07.170	VARILLAS PARA SALTO ALTO	11,472.40
5.2.2.07.167	MEDIDOR TELESCOPICO PARA SALTO ALTO	10,161.15
5.2.2.07.168	MEDIDOR TELESCOPICO PARA SALTO ALTO	10,161.15
5.2.2.07.168	MARTILLOS 5 KILOS (1)	8,676.80
5.2.2.07.169	MARTILLOS 5 KILOS (1)	8,676.80
5.2.2.07.170	MARTILLOS 5 KILOS (1)	8,676.80
5.2.2.07.171	MARTILLOS 5 KILOS (1)	8,676.80
5.2.2.07.172	MARTILLOS 5 KILOS (1)	8,676.80
5.2.2.07.173	MARTILLOS 5 KILOS (1)	8,676.80
5.2.2.07.169	MARTILLOS 6 KILOS (1)	52,060.80
5.2.2.07.170	MARTILLOS 6 KILOS (1)	52,060.80
5.2.2.07.171	MARTILLOS 6 KILOS (1)	52,060.80
5.2.2.07.172	MARTILLOS 6 KILOS (1)	52,060.80
5.2.2.07.173	MARTILLOS 6 KILOS (1)	52,060.80

5.2.2.07.174	MARTILLOS 6 KILOS (1)	52,060.80
5.2.2.07.175	JABALINAS 500 GRS	37,328.80
5.2.2.07.176	JABALINAS 500 GRS	37,328.80
5.2.2.07.177	JABALINAS 500 GRS	37,328.80
5.2.2.07.178	JABALINAS 500 GRS	37,328.80
5.2.2.07.179	JABALINAS 500 GRS	37,328.80
5.2.2.07.180	JABALINAS 500 GRS	37,328.80
5.2.2.07.181	JABALINAS 600 GRS	38,790.40
5.2.2.07.182	JABALINAS 600 GRS	38,790.40
5.2.2.07.183	JABALINAS 600 GRS	38,790.40
5.2.2.07.184	JABALINAS 600 GRS	38,790.40
5.2.2.07.185	JABALINAS 600 GRS	38,790.40
5.2.2.07.186	JABALINAS 600 GRS	38,790.40
5.2.2.07.187	JABALINAS 700 GRS	40,878.40
5.2.2.07.188	JABALINAS 700 GRS	40,878.40
5.2.2.07.189	JABALINAS 700 GRS	40,878.40
5.2.2.07.190	JABALINAS 700 GRS	40,878.40
5.2.2.07.191	JABALINAS 700 GRS	40,878.40
5.2.2.07.192	JABALINAS 700 GRS	40,878.40
5.2.2.07.193	JABALINAS 800 GRS	40,878.40
5.2.2.07.194	JABALINAS 800 GRS	40,878.40
5.2.2.07.195	JABALINAS 800 GRS	40,878.40
5.2.2.07.196	JABALINAS 800 GRS	40,878.40
5.2.2.07.197	JABALINAS 800 GRS	40,878.40
5.2.2.07.198	JABALINAS 800 GRS	40,878.40
5.2.2.07.199	CINTA METRICA FIBRA DE VIDRIO 100 MTS	6,960.00
5.2.2.07.200	CINTA BLANCA PARA AREA DE CAMPO	9,280.00
5.2.2.07.201	MARCADORES DE CAMPO AREAS DE MEDIDA (7)	40,600.00
5.2.2.07.212	MARCADORES DE CAMPO AREAS DE MEDIDA (7)	40,600.00
5.2.2.07.213	MARCADORES DE CAMPO AREAS DE MEDIDA (7)	40,600.00
5.2.2.07.214	MARCADORES DE CAMPO AREAS DE MEDIDA (7)	40,600.00
5.2.2.07.215	MARCADORES DE CAMPO AREAS DE MEDIDA (7)	40,600.00
5.2.2.07.216	MARCADORES DE CAMPO AREAS DE MEDIDA (7)	40,600.00
5.2.2.07.217	MARCADORES DE CAMPO AREAS DE MEDIDA (7)	40,600.00

5.2.2.07.202	PLATAFORMA TRANSPORTADORA DE VALLAS	76,235.20
5.2.2.07.203	BLOCK DE SALIDA PATA ANCHA	81,948.20
5.2.2.07.204	BLOCK DE SALIDA PATA ANCHA	81,948.20
5.2.2.07.205	BLOCK DE SALIDA PATA ANCHA	81,948.20
5.2.2.07.206	BLOCK DE SALIDA PATA ANCHA	81,948.20
5.2.2.07.207	BLOCK DE SALIDA PATA ANCHA	81,948.20
5.2.2.07.208	BLOCK DE SALIDA PATA ANCHA	81,948.20
5.2.2.07.209	BLOCK DE SALIDA PATA ANCHA	81,948.20
5.2.2.07.210	BLOCK DE SALIDA PATA ANCHA	81,948.20
5.2.2.07.211	CARRO TRANSPORTADOR DE BLOCKS DE SALIDA	29,933.80
5.2.2.05.001	PLATAFORMA DE LANZAMIENTO PARATLETISMO	66,555.00
5.2.2.05.002	ADECUACION DE BANCO PARAPOWERLIFTING	66,236.00
5.2.1.05.003	SONIDO BAFFLE MELO 15" (2)	17,600.00
5.3.1.02.002	ULTRASONIDO Y ELECTRO COMBINADO	116,730.54
5.3.1.09.001	CAMA DE MASAJE	3,248.00
5.3.1.09.002	CAMA DE MASAJE	3,099.00
5.3.1.09.003	CAMA DE MASAJE	6,264.00
5.3.1.09.004	CAMA DE MASAJE	6,264.00
5.3.1.09.005	CAMA PLEGABLE	6,264.00
5.3.1.09.006	CAMAS DE MASAJE VINIL Y METAL	6,264.00
5.3.1.09.007	CAMAS DE MASAJE VINIL Y METAL	6,264.00
5.3.1.09.008	CAMAS DE MASAJE VINIL Y METAL	6,264.00
5.3.1.09.009	CAMAS DE MASAJE VINIL Y METAL	6,264.00
5.3.1.11.003	ELECTROTERAPIA BTL - 4825L PREMIUM	63,821.32
5.3.1.13.001	TINA DE HIDROMASAJE GRANDE	80,500.00
5.3.1.13.002	TINA DE ACERO INOXIDABLE GRANDE	7,780.00
5.3.1.13.003	TINA DE ACERO INOXIDABLE MEDIANA	5,930.00
5.3.1.13.004	TINA DE HIDROMASAJE DE EXTREMIDADES	89,117.00
5.3.1.13.004	COMPRESOR FRIO	37,804.40
5.3.1.14.003	TERAPIA MAGNETICA (MAGNOTERAPIA)	75,093.11
5.3.1.14.004	LASER TERAPEUTICO	50,820.00
5.3.1.15.002	BASCULA ELECTRONICA MARCA NUEVO LEON	8,500.83
5.3.1.15.003	BASCULA ELECTRONICA MARCA NUEVO LEON	8,500.85
5.3.1.16.001	SAUNA PREFABRICADO MARCA FINLANDIA DE 5' X 6' X 7'	60,249.00

5.3.1.18.001	SONDA CON LUZ ADICIONAL 830NM BTL4000	20,918.86
5.3.2.01.002	CARRO SMART & PREMIUM	11,339.58
5.3.2.01.003	BASE PARA EQUIPO	10,717.40
5.3.2.01.004	LUZ INFRAROJA	8,820.64
5.3.1.14.005	LASER TERAPEUTICO BTL 4110 SMART CON SONDA INFRARRC	138,040.00
5.3.1.15.004	SISTEMA AVANZADO DE ELECTROTERAPIA BTL4825S SMART	215,026.30
5.3.1.15.004	VALVULA PARA AGUA AGG	6,207.76
5.4.1.01.001	FORD EXPLORER	340,300.00
5.4.2.01.001	REMOLQUE	36,800.00
5.6.2.01.001	CALDERA	643,544.09
5.6.2.03.001	MOTORES PARA GRADA	27,765.78
5.6.2.03.002	MOTORES PARA GRADA	27,765.78
5.6.2.03.003	MOTORES PARA GRADA	27,765.78
5.6.2.03.004	MOTORES PARA GRADA	27,765.78
5.6.2.03.005	MOTORES PARA GRADA	27,765.78
5.6.2.03.006	MOTORES PARA GRADA	27,765.78
5.6.2.03.007	MOTORES PARA GRADA	27,765.78
5.6.2.03.008	MOTORES PARA GRADA	27,765.78
5.6.2.04.001	BOMBA CENTRIFUGA JACUZZI MOTOR DE 10 HP	17,382.25
5.6.2.04.002	MOTOBOMBA CHALLENGER 5HP	13,616.00
5.6.2.04.003	BOMBA CENTRIFUGA JACUZZI MOTOR DE 10 HP	17,382.25
5.6.2.04.004	BOMBA CENTRIFUGA K6L- 40HP	59,875.00
5.6.2.04.005	BOMBA	45,600.00
5.6.2.04.006	BOMBA	45,600.00
5.6.2.05.001	CISTERNA	18,894.00
5.6.2.06.001	FILTRO TRITON TR-140 DE 36"	14,421.00
5.6.2.06.002	FILTROS DE ARENA	31,560.00
5.6.2.06.003	FILTRO TRITON TR-140 DE 36"	14,421.00
5.6.2.06.004	FILTROS DE ARENA	31,560.00
5.6.2.06.005	FILTRO TRITON TR-140 DE 36"	14,421.00
5.6.2.07.001	VENTILADOR INDUSTRIAL 42"	3,999.00
5.6.2.07.003	VENTILADOR INDUSTRIAL 42"	3,999.00
5.6.2.07.004	VENTILADOR INDUSTRIAL 42"	3,999.00
5.6.2.07.005	VENTILADOR INDUSTRIAL 42"	3,999.00

5.6.2.07.005	VENTILADOR INDUSTRIAL DE 42"	4,999.00
5.6.2.07.006	VENTILADOR INDUSTRIAL 42"	4,999.00
5.6.2.07.008	VENTILADOR DE TAMBOR 42"	14,000.00
5.6.2.07.009	VENTILADOR METALICO INDUSTRIAL 30"	4,335.00
5.6.2.07.010	VENTILADOR METALICO INDUSTRIAL 30"	4,335.00
5.6.2.08.001	CILINDRO DE GAS ESTACIONARIO	2,800.00
5.6.2.08.002	CILINDRO DE GAS ESTACIONARIO	2,800.00
5.6.2.08.003	TANQUE PRESURIZADO DE 119 GALONES	7,948.80
5.6.2.08.004	TANQUE PRESURIZADO DE 119 GALONES	7,948.80
5.6.2.09.001	SISTEMA HIDRONEUMATICO	9,960.00
5.6.4.01.001	AIRE ACOND. VENT. CARRIER 2TON	5,400.00
5.6.4.01.002	ENFRIADOR EVAPORATIVO MONSTER	42,073.20
5.6.4.01.003	APARATO AIRE ACOND. DE 2.5 TON	6,000.00
5.6.4.01.004	ENFRIADOR EVAPORATIVO MONSTER 36"	44,370.00
5.6.4.01.005	MINI SPLIT YORK E INSTALACION DE EQUIPO	8,758.00
5.6.4.01.006	MINI SPLIT MIRAGE 3 TON.	14,000.00
5.6.4.01.007	MINI SPLIT E INSTALACION DE EQUIPO MIDEA	17,087.38
5.6.4.01.008	MINI SPLIT MIRAGE 3 TON.	14,000.00
5.6.4.01.009	MINI SPLIT E INSTALACION DE EQUIPO MIDEA	17,087.38
5.6.4.01.010	MINI SPLIT MIRAGE 3 TON.	14,000.00
5.6.4.01.011	MINI SPLIT YORK 1 TON.	6,500.00
5.6.4.01.012	MINI SPLIT YORK 1.5 TON.	8,050.00
5.6.4.01.013	MINISPLIT LG 2 TON.	8,444.22
5.6.4.01.014	MINISPLIT LG DE 1 TON.	5,574.30
5.6.4.01.015	MINISPLIT MIRAGE 1.5 TON.	8,500.00
5.6.4.01.016	MINISPLIT MIRAGE 1.5 TON.	8,500.00
5.6.4.01.017	REFRIGERACION RHEEM 2400BT.	10,819.07
5.6.4.01.018	REFRIGERACION RHEEM 3.5 TON.	28,626.10
5.6.4.01.019	REFRIGERACION RHEEM 36000BT	12,438.11
5.6.4.01.020	SUMINISTRO E INST. DE EQUIPO AIRE	68,349.52
5.6.4.01.021	SUMINISTRO E INST. DE EQUIPO AIRE	68,349.52
5.6.4.01.022	MINI SPLIT MIRAGE	8,500.00
5.6.4.01.023	MINISPLIT AUX 2 TON	8,945.00
5.6.4.01.024	MINISPLIT AUX 2 TON	8,945.00




5.6.4.01.025	MINISPLIT AUX 2 TON	8,945.00
5.6.4.01.026	MINISPLIT AUX 2 TON INVERTER	12,481.60
5.6.5.02.001	CENTRAL TELEFONICA	33,375.00
5.6.6.01.001	GENERADOR PREMIUN 5000W POWERSTROKE	9,999.00
5.6.7.03.001	DESMALEZADORA FS-120R STIHL	6,880.40
5.6.7.03.002	DESMALEZADORA FS-120R STIHL	6,880.40
5.6.7.03.003	DESMALEZADORA FS-120R STIHL	6,880.40
5.6.7.03.004	DESMALEZADORA FS-120R STIHL	6,880.40
5.6.7.03.005	DESMALEZADORA FS-120R STIHL	6,880.40
5.6.7.03.006	DESMALEZADORA FS-280 STIHL	12,803.61
5.6.7.03.007	DESMALEZADORA FS-280 STIHL	12,803.61
5.6.7.03.008	DESMALEZADORA FS-280 STIHL	12,803.61
5.6.7.06.001	MOTOSIERRA MS-250 STIHL BARRA 18"	6,685.00
5.6.7.06.002	MOTOSIERRA MS-250 STIHL BARRA 18"	6,685.00
5.6.7.06.003	MOTOSIERRA MS-250 STIHL BARRA 18"	6,685.00
5.6.7.06.004	MOTOSIERRA MS-310 STIHL BARRA 20"	8,820.00
5.6.7.06.005	MOTOSIERRA STIHL MS170	3,097.50
5.6.7.07.001	KIT ROTOMARTILLO SDS PLUS 24MM 780 WATS	4,245.73
5.6.7.09.001	DESBROZADORA MODELO FS-55 C/AUTOCUT Y CUCHILLA	5,995.70
5.6.7.10.001	EQUIPO DE RIEGO AUTOCEBANTE 4.0 HP 2 X 2	4,576.71
5.6.7.11.001	ANDAMIO	13,027.97
5.6.7.11.002	ANDAMIO	13,027.97
5.6.7.12.001	COMPRESOR DE 2 HP/26 GASLONES/6.5	6,875.00
5.6.7.12.002	COMPRESOR DE 2 HP/26 GASLONES/6.5	6,875.00
5.6.7.12.003	COMPRESORA ELECTRICA	21,357.80
5.6.7.13.001	ESMERILADORA 4-1/2" 17000W, 11,000 RPM	3,491.60
5.6.7.14.001	LAVADORA DE PRESION DE GASOLINA 2500PSI, 5 H.P. MARCA I	5,932.38
5.6.7.14.001	HIDROLAVADORA STHIL	6,449.99
5.6.7.14.002	LAVADORA DE PRESION DE GASOLINA 2500PSI, 5 H.P. MARCA I	5,932.38
5.6.7.14.002	HIDROLAVADORA STIHL RB600	24,088.05
5.6.7.15.004	TRACTOR JARDINERO JOHN DEERE MODELO L99	36,846.46
5.6.7.15.006	PODADORA MTD HONDA 5.5 HP (E-50M), 160CC LLANTA 21"	9,299.13
5.6.7.15.007	PODADORA MTD HONDA 5.5 HP (E-50M), 160CC LLANTA 21"	9,299.13
5.6.7.15.008	PODADORA MTD HONDA 5.5 HP (E-50M), 160CC LLANTA 21"	9,299.13

5.6.7.15.009	PODADORA EVANS 20 AUSTER 4.5 LP	4,737.93
5.6.7.15.010	PODADORA MURRAY 6.5	7,000.00
5.6.7.15.011	PODADORA MURRAY 6.5	7,000.00
5.6.7.15.012	PODADORA HYUNDAI 6.5H	6,500.00
5.6.7.15.013	PODADORA HYUNDAI 6.5H	6,500.00
5.6.7.15.014	TRACTOR JARDINERO JOHN DEERE MODELO E180	115,786.80
5.6.7.16.002	9	1,600.00
5.6.7.16.003	SOLDADORA INVERSOR	5,540.09
5.6.7.16.004	PIZZARRA ELECTRICA	36,846.46
5.6.7.17.002	ASPIRADORA STIHL	3,000.00
5.6.7.17.003	SOPLADORA NARCA STIHL MODELO BR 600	11,179.20
5.6.7.17.004	SOPLADORA NARCA STIHL MODELO BR 600	11,179.20
5.6.7.17.005	SOPLADORA NARCA STIHL MODELO BR 600	11,179.20
5.6.7.17.006	SOPLADORA ASPIRADORA	5,499.99
5.6.7.17.007	SOPLADORA STIHL BR600	11,050.73
5.6.7.17.008	SOPLADORA STIHL BR600	11,050.73
5.6.7.17.009	SOPLADORA STIHL BR600	11,050.73
5.6.9.01.001	EXTINGIDORES	3,650.00
5.6.9.01.002	EXTINGIDORES	3,650.00
5.6.9.01.003	SISTEMA DE EMERGENCIA	11,984.84
5.6.9.01.004	EXTINGIDORES	3,650.00
5.6.9.01.005	EXTINGIDORES	3,650.00
5.6.9.01.006	EXTINGIDORES	3,650.00
5.6.9.01.007	EXTINGIDORES	3,650.00
5.6.9.01.008	EXTINGIDORES	3,650.00
5.6.9.01.009	EXTINGIDORES	3,650.00
5.6.9.01.010	EXTINGIDORES	3,650.00
5.6.4.01.011	VENTILADOR METALICO INDUSTRIAL 30"	3,555.00
5.6.4.01.012	VENTILADOR METALICO INDUSTRIAL 30"	3,555.00
5.6.4.01.013	VENTILADOR EURUS III	180,960.00
5.6.4.01.014	VENTILADOR EURUS III	180,960.00
5.6.4.01.027	MINISPLIT 1 TONELADA MIRAGE	6,740.01
5.6.2.04.003	MOTOBOMBA STORM 20HP 208-230/440V 3F	62,148.06
5.6.7.15.014	PODADORA A GASOLINA MAKITA MOTOR B&S4 HP CORTE 18" E	10,850.00

5.6.4.01.15	VENTILADOR INDUSTRIAL EURUS III 7.3	951,292.80
5.6.2.06.006	CLORADOR AUTOMATICO HAYWARD EN LINEA CAP 13.5 KG	29,302.22
5.6.2.06.004	MOTOBOMBA STORM 20HP 208-230 /440V 3F	58,877.10
5.6.7.12.004	COMPRESOR INVOTECH HERMETICO SCROLL3.75 HP 220/1 R24	16,251.60
5.6.2.07.006	COOLER KT-20	18,899.00
1	TRANSPORTSDOR MANUAL PARA TRASLADO Y USO DE CARGA	7,540.00
2	HIDROLAVADORA MARCA STIHL RE-130 PLUS	8,291.27

Bajo protesta de decir verdad declaramos que los Estados Financieros y sus Notas, son razonablemente correctos y son responsabilidad del emisor

  
 C.P. Genaro Urias Rodríguez  
 Director de Administración y Finanzas

  
 C. Erubiel Durazo Cárdenas

**SISTEMA ESTATAL DE EVALUACION  
ENTIDAD: COMISION DEL DEPORTE DEL ESTADO DE SONORA  
ANALISIS DE LAS VARIACIONES PROGRAMATICO-PRESUPUESTAL  
SEGUNDO TRIMESTRE  
CUENTA PÚBLICA DEL 2023**

---

**Justificación de las Modificaciones al Presupuesto Original e Impacto en Metas.**

En **presupuesto autorizado para el ejercicio 2023** es por un importe de \$124,012,137.00 para atender gastos personales del capítulo 1000 Servicios Personales y Gastos de Operación los cuales se engloban en los capítulos 2000 al 6000, también incluye \$3,500,000.00 estimados a recaudar de recursos propios cuyos importes fueron autorizado por la junta de directiva de esta entidad como se describen en los reportes presupuestales de este informe.

En el avance del recurso estatal normal presupuestado y extraordinario al trimestre para atender los gastos de operación incluidos los servicios personales y recursos propios, el cual ascendió a \$53,373,119.25

El impacto de los recursos extraordinarios tanto estatales como federales en el programa operativo anual se manifiestan en el mismo conforme se conoce el impacto y medición que se produce en la ejecución de los programas que se realizan con los mismos

Cabe destacar que como recurso estatal extraordinario se autorizaron \$36,223,400.00 para la realización de los juegos Nacionales CONADE del ejercicio en sus distintas etapas como lo son Estatal, Mega-regional y Nacional, este recurso año tras año era otorgado en el presupuesto autorizado para la realización del evento mencionado, desconociendo las causas por la que en este ejercicio fueran otorgados de esta manera, atendiendo que al cierre del trimestre se habían recabado la totalidad de los recursos.

Además, se recibieron para el desarrollo en centro deportivos de las comunidades yaquis \$5,215,068.00 y \$7,610,500.00 para el otorgamiento de becas al mérito deportivo para lo atender el rezago de enero al mes de junio del presente ejercicio además \$1,404,000.00 para equipamiento de los programas de BTED. También se recibieron para efecto de cubrir seguro institucional a compañero Cesar Fco Rubio López por fallecimiento \$1,323,586.00

El impacto de tales recursos adicionales quedo de manifiesto en el programa operativo anual correspondiente al 2do trimestre. Mismo que fue informado con oportunidad a la Dirección General de planeación adscrita a la Subsecretaria de Egresos de la Secretaria de Hacienda del Estado

Con el propósito de armonizar las ministraciones de recursos estatales, la Secretaria de Hacienda del Estado nos proporcionó sus registros que nos sirvió de base para realizar la conciliación de ingresos correspondiente.

**ENTIDAD: CODESON**

**SEGUNDO TRIMESTRE  
CUENTA PUBLICA 2023**

<b>TOTAL DE TRANSFERENCIAS EFECTIVAMENTE PAGADAS POR LA SECRETARIA (CAPITULO 4000 DE CABEZA DE SECTOR)</b>		<b>\$ 103,803,634.32</b>
CARGOS NO RECONOCIDOS POR LA ENTIDAD U ORGANISMO:	IMPORTE	-
REGISTROS EN CONTABILIDAD DE LA ENTIDAD U ORGANISMOS NO PAGADOS POR EL GOBIERNO DEL ESTADO	IMPORTE	4,017,298.20
<i>RECURSOS PROPIOS DEL TRIMESTRE en curso</i>	4,051,898.56	
<i>RECURSOS PROPIOS DEL TRIMESTRE NO RENOCIDOS</i>	-33,970.36	
<b>TOTAL DE INGRESOS RECAUDADOS POR EL ORGANISMOS PRESENTADOS EN ANALÍTICO DE INGRESOS</b>		<b>\$107,821,562.52</b>

Cabe destacar que todas las transferencias y adecuaciones realizadas al cierre del trimestre del presente ejercicio se hicieron del conocimiento del órgano de gobierno de esta entidad para su aprobación y autorización.

Las transferencias presupuestales realizadas entre partidas del mismo capítulo son con la finalidad de adecuar el gasto estimado en el presupuesto original a partidas propias del gasto real de las actividades de operación que esta entidad realiza.

El presupuesto original se realiza con estimaciones, debido al desconocimiento de las ciudades cedés del programa de olimpiada nacional infantil y juvenil, ya que a la fecha de aprobación del presupuesto no se da a conocer tal información por parte de las instancias federales; por lo tanto, las adecuaciones presupuestales no modifican el desarrollo de la Matriz de Indicadores de Resultados, ni las metas incluidas en el Programa de operación Anual.

En lo que respecta a las transferencias entre partidas del mismo capítulo y adecuaciones por ampliaciones al presupuesto autorizado como se muestra en el reporte ETCA-II-13 Estado Analítico del Ejercicio Presupuesto de Egresos por Partida del Gasto; A este respecto comentamos que las transferencias son con el propósito de dar suficiencia a partidas del gasto estimada en el presupuesto original, derivadas del ejercicio del gasto, atendiendo la naturaleza de la erogación.

Comisión del Deporte del Estado de Sonora  
 Desglose de saldo en Bancos e Inversiones  
 Al 30 de Junio de 2023  
 (pesos)

INFORME TRIMESTRAL: SEGUNDO 2023

Desglose del saldo presentado en el formato ETCA-I-02, en el inciso A2), de la Cuenta: BANCOS/TESORERÍA				
Datos de la Cuenta Bancaria				Tipo de Recurso (1)
	Institución Bancaria	Número de Cuenta	Saldo	
1	Banamex	7011-6776217	58.49	ESTATAL
2	Banamex	7002-7833290	3,872,756.67	ESTATAL
3	Banamex	7003-7465494	195.59	ESTATAL
4	Banamex	7002-1955890	12,111,181.22	ESTATAL
5	Banamex	001-2113013	5,215,069.00	ESTATAL
6	Banamex	7003-7465443	4,926.43	ESTATAL
7	BBVA Bancomer	104465083	450,616.43	ESTATAL
8	BBVA Bancomer	104465628	147,825.00	ESTATAL
9	BBVA Bancomer	104464761	7,925.00	ESTATAL
10	BBVA Bancomer	104465911	9,736.37	ESTATAL
11	BBVA Bancomer	104466179	0.03	ESTATAL
12	BBVA Bancomer	118502595	-	ESTATAL
13	BBVA Bancomer	118502633	-	ESTATAL
14	BBVA Bancomer	119082603	33,979.66	ESTATAL
15	BBVA Bancomer	119167579	69,120.56	ESTATAL
16	BBVA Bancomer	119167684	15,700.00	ESTATAL
17	BBVA Bancomer	119450092	1,050.00	ESTATAL
	BBVA Bancomer	119637818	450.00	ESTATAL
18	HSBC	4062192844	1,953.92	ESTATAL
	Bancomer	120312290	1,200,003.33	ESTATAL
	Bancomer	120312355	362,049.80	ESTATAL
	Bancomer	120312339	439,753.37	ESTATAL

19	Bancomer	120312320	419,658.95	ESTATAL
20	Bancomer	120502359	110,276.28	ESTATAL
<b>TOTAL</b>			<b>24,474,286.10</b>	

"Bajo protesta de decir verdad declaramos que los Estados Financieros y sus Notas, son razonablemente correctos y son responsabilidad del emisor"

1) Tipo de Recurso: Federal o Estatal (incluye Ingresos Propios)

Nota: En caso de que la cuenta bancaria tenga los dos tipos de recursos, presentar dos veces la misma cuenta separando los saldos por tipo de recurso.

<b>Desglose del saldo presentado en el formato ETCA-I-02, en el inciso A4), de la Cuenta: INVERSIONES TEMPORALES (HASTA 3 MESES)</b>				
<b>Datos de la Cuenta Bancaria</b>				Tipo de Recurso (1)
	Institución Bancaria	Número de Cuenta	Saldo	
1				
2				
3				
4				
5	NADA QUE INFORMAR EN ESTE APARTADO			
6				
7				
8				
9				
<b>TOTAL</b>			-	

<b>Desglose del saldo presentado en el formato ETCA-I-02, en el inciso B1), de la Cuenta: INVERSIONES FINANCIERAS DE CORTO PLAZO</b>				
<b>Datos de la Cuenta Bancaria</b>				Tipo de Recurso (1)
	Institución Bancaria	Número de Cuenta	Saldo	
1				
2				
3				
4	NADA QUE INFORMAR EN ESTE APARTADO			
5				
6				
7				
8				
9				
<b>TOTAL</b>			-	

<b>Desglose del saldo presentado en el formato ETCA-I-02, en el inciso A) del Activo No Circulante, de la Cuenta: INVERSIONES FINANCIERAS A LARGO PLAZO</b>				
<b>Datos de la Cuenta Bancaria</b>				Tipo de Recurso (1)
	Institución Bancaria	Número de Cuenta	Saldo	
1				
2				
3				
4	NADA QUE INFORMAR EN ESTE APARTADO			
5				
6				
7				
8				
9				
<b>TOTAL</b>			-	

"Bajo protesta de decir verdad declaramos que los Estados Financieros y sus Notas, son razonablemente correctos y son responsabilidad del emisor"


1) Tipo de Recurso: Federal o Estatal (incluye Ingresos Propios)

Nota: En caso de que la cuenta bancaria tenga los dos tipos de recursos, presentar dos veces la misma cuenta separando los saldos por tipo de recurso.



---

C.P. Genaro Urías Rodríguez  
Director de Administración y Finanzas



---

C. Erubiel Durazo Cárdenas  
Director General