



GOBIERNO  
DE SONORA

COMISION DEL  
DEPORTE DEL ESTADO  
DE SONORA



**DIRECCION GENERAL**

Hermosillo, Sonora a 12 de abril del 2023

Oficio No. **DG 0263 23**

**"2023: Año de Adolfo de la Huerta Marcor"**

**LIC. CARLOS GERMAN PALAFOX MOYLLERS**  
**SUBSECRETARIO DE EGRESOS**  
**PRESENTE.**

Por medio de la presente y atendiendo las recomendaciones de elaboración sugeridas, le enviamos los formatos **ETCA** de esta entidad, relativos a la información financiera; contable, presupuestal y programática, así como anexos complementarios relacionados, correspondiente al primer avance trimestral de la Cuenta Pública del ejercicio 2023

Sin otro particular, aprovecho la ocasión para enviarle un cordial saludo.

**ATENTAMENTE**  
**EL DIRECTOR GENERAL**

**C. ERUBIEL DURAZO CARDENAS**

C.c.p. Archivo  
EDC-GJF-Magda

Comisión del Deporte del Estado de Sonora  
Estado de Situación Financiera  
Al 31 de Marzo de 2023  
(Cifras en Pesos)

ETCA-I-01

INFORME TRIMESTRAL: PRIMER 2023

ACTIVO	2023	2022	PASIVO	2023	2022
<b>Activo Circulante</b>			<b>Pasivo Circulante</b>		
Efectivo y Equivalentes	6,275,235.04	7,927,583.69	Cuentas por Pagar a Corto Plazo	36,260,702.61	40,236,099.37
Derechos a Recibir Efectivo o Equivalentes	767,368.93	19,415.85	Documentos por Pagar a Corto Plazo	-	-
Derechos a Recibir Bienes o Servicios	-	-	Porción a Corto Plazo de la Deuda Pública a Largo Plazo	-	-
Inventarios	-	-	Titulos y Valores a Corto Plazo	-	-
Almacenes	-	-	Pasivos Diferidos a Corto Plazo	-	-
Estimación por Pérdida o Deterioro de Activos Circulantes	-	-	Fondos y Bienes de Terceros en Garantía y/o Administración a Corto Plazo	-	-
Otros Activos Circulantes	-	-	Provisiones a Corto Plazo	-	-
			Otros Pasivos a Corto Plazo	-	-
<b>Total de Activos Circulantes</b>	<b>7,042,633.97</b>	<b>7,946,999.54</b>	<b>Total de Pasivos Circulantes</b>	<b>36,260,702.61</b>	<b>40,236,099.37</b>
<b>Activo No Circulante</b>			<b>Pasivo No Circulante</b>		
Inversiones Financieras a Largo Plazo	-	-	Cuentas por Pagar a Largo Plazo	2,868,818.03	2,868,818.03
Derechos a Recibir Efectivo o Equivalentes a Largo Plazo	-	-	Documentos por Pagar a Largo Plazo	-	-
Bienes Inmuebles, Infraestructura y Construcciones en Proceso	129,947,122.21	129,947,122.21	Deuda Pública a Largo Plazo	-	-
Bienes Muebles	35,012,515.02	35,012,515.02	Pasivos Diferidos a Largo Plazo	-	-
Activos Intangibles	-	-	Fondos y Bienes de Terceros en Garantía y/o en Administración a Largo Plazo	-	-
Depreciación, Deterioro y Amortización Acumulada de Bienes	26,354,847.64	25,354,847.64	Provisiones a Largo Plazo	-	-
Activos Diferidos	-	-			
Estimación por Pérdida o Deterioro de Activos no Circulantes	-	-			
Otros Activos no Circulantes	-	-			
<b>Total de Activos No Circulantes</b>	<b>130,604,789.59</b>	<b>139,604,789.59</b>	<b>Total de Pasivos No Circulantes</b>	<b>2,868,818.03</b>	<b>2,868,818.03</b>
<b>Total de Activos</b>	<b>146,647,423.56</b>	<b>147,551,789.13</b>	<b>Total de Pasivo</b>	<b>39,129,520.64</b>	<b>43,104,917.40</b>
			Hacienda Pública/Patrimonio		
			<b>Hacienda Pública/Patrimonio Contribuido</b>	<b>130,585,538.35</b>	<b>130,585,538.35</b>
			Aportaciones	638,416.14	638,416.14
			Donaciones de Capital	129,947,122.21	129,947,122.21
			Actualización de la Hacienda Pública/Patrimonio		
			<b>Hacienda Pública/Patrimonio Generado</b>	<b>23,067,635.43</b>	<b>26,138,666.62</b>
			Resultados del Ejercicio (Ahorro/ Desahorro)	2,722,899.19	15,250,921.57
			Resultados de Ejercicios Anteriores	128,811,420.91	113,212,367.34
			Revalúos	-	-
			Reservas	-	-
			Rectificaciones de Resultados de Ejercicios Anteriores	154,601,955.53	154,601,955.53
			<b>Exceso o Insuficiencia en la Actualización de la Hacienda Pública/Patrimonio</b>	<b>-</b>	<b>-</b>
			Resultado por Posición Monetaria	-	-
			Resultado por Tenencia de Activos no Monetarios	-	-
			<b>Total Hacienda Pública/Patrimonio</b>	<b>107,617,902.92</b>	<b>104,446,671.73</b>
			<b>Total de Pasivo y Hacienda Pública/Patrimonio</b>	<b>146,647,423.56</b>	<b>147,551,789.13</b>

"Bajo protesta de decir verdad declaramos que los Estados Financieros y sus Notas, son razonablemente correctos y son responsabilidad del emisor"

C.P. Genaro Uriás Rodríguez  
Director de Administración y Finanzas

C. Erubiel Durazo Cárdenas  
Director General

Comisión del Deporte del Estado de Sonora  
 Estado de Situación Financiera - Detallado - LDF  
 Al 31 de Diciembre de 2022 y al 31 de Marzo de 2023 (b)  
 (PESOS)

ETCA-1-02

INFORME TRIMESTRAL: PRIMER 2023

Concepto (c)	2023	31 de diciembre de 2022	Concepto (c)	2023	31 de diciembre de 2022
<b>ACTIVO</b>			<b>PASIVO</b>		
<b>Activo Circulante</b>			<b>Activo Circulante</b>		
a. Efectivo y Equivalentes (a=a1+a2+a3+a4+a5+a6+a7)	6,275,235.04	7,927,583.69	a. Cuentas por Pagar a Corto Plazo (a=a1+a2+a3+a4+a5+a6+a7+a8+a9)	36,260,702.61	40,236,099.37
a1) Efectivo	15,000.00	15,000.00	a1) Servicios Personales por Pagar a Corto Plazo		
a2) Bancos/Tesorería	6,260,235.04	7,912,583.69	a2) Proveedores por Pagar a Corto Plazo	5,499,793.25	8,270,407.04
a3) Bancos/Depositos y Otros	-	-	a3) Contratales por Obras Publicas por Pagar a Corto Plazo	-	-
a4) Inversiones Temporales (Hasta 3 meses)	-	-	a4) Participaciones y Aportaciones por Pagar a Corto Plazo	-	-
a5) Fondos con Alocación Especifica	-	-	a5) Transferencias Otorgadas por Pagar a Corto Plazo	-	-
a6) Depósitos de Fondos de Terceros en Garantía y/o Administración	-	-	a6) Intereses, Comisiones y Otros Gastos de la Deuda Pública por Pagar a Corto Plazo	-	-
a7) Otros Efectivos y Equivalentes	-	-	a7) Retenciones y Contribuciones por Pagar a Corto Plazo	644,633.92	1,452,901.38
b. Derechos a Recibir Efectivo o Equivalentes (b=b1+b2+b3+b4+b5+b6+b7)	767,398.93	19,415.85	a8) Devoluciones de la Ley de Ingresos por Pagar a Corto Plazo	-	-
b1) Inversiones Financieras de Corto Plazo	-	-	a9) Otras Cuentas por Pagar a Corto Plazo	30,116,275.46	30,512,790.15
b2) Cuentas por Cobrar a Corto Plazo	-	-	b. Documentos por Pagar a Corto Plazo (b=b1+b2+b3)	-	-
b3) Deudores Diversos por Cobrar a Corto Plazo	759,117.36	15,431.67	b1) Documentos Comerciales por Pagar a Corto Plazo	-	-
b4) Ingresos por Recuperar a Corto Plazo	-	-	b2) Documentos con Contratistas por Obras Publicas por Pagar a Corto Plazo	-	-
b5) Deudores por Anticipos de la Tesorería a Corto Plazo	-	-	b3) Otros Documentos por Pagar a Corto Plazo	-	-
b6) Prestamos Otorgados a Corto Plazo	-	-	c. Porción a Corto Plazo de la Deuda Pública a Largo Plazo (c=c1+c2)	-	-
b7) Otros Derechos a Recibir Efectivo o Equivalentes a Corto Plazo	8,281.57	3,984.18	c1) Porción a Corto Plazo de la Deuda Pública	-	-
c. Derechos a Recibir Bienes o Servicios (c=c1+c2+c3+c4+c5)	-	-	c2) Porción a Corto Plazo de Amentamiento Financiero	-	-
c1) Anticipo a Proveedores por Adquisición de Bienes y Prestación de Servicios a Corto Plazo	-	-	d. Títulos y Valores a Corto Plazo	-	-
c2) Anticipo a Proveedores por Adquisición de Bienes Inmuebles y Muebles a Corto Plazo	-	-	e. Pasivos Diferidos a Corto Plazo (e=e1+e2+e3)	-	-
c3) Anticipo a Proveedores por Adquisición de Bienes Intangibles a Corto Plazo	-	-	e1) Ingresos Cobrados por Adelantado a Corto Plazo	-	-
c4) Anticipo a Contratistas por Otras Bienes o Servicios a Corto Plazo	-	-	e2) Intereses Cobrados por Adelantado a Corto Plazo	-	-
c5) Otros Derechos a Recibir Bienes o Servicios a Corto Plazo	-	-	e3) Otros Pasivos Diferidos a Corto Plazo	-	-
d. Inventarios (d=d1+d2+d3+d4+d5)	-	-	f. Fondos y Bienes de Terceros en Garantía y/o Administración a Corto Plazo (f=f1+f2+f3+f4+f5+f6)	-	-
d1) Inventario de Mercancías para Venta	-	-	f1) Fondos en Garantía a Corto Plazo	-	-
d2) Inventario de Mercancías Terminadas	-	-	f2) Fondos en Administración a Corto Plazo	-	-
d3) Inventario de Mercancías en Proceso de Elaboración	-	-	f3) Fondos Contingentes a Corto Plazo	-	-
d4) Inventario de Materias Primas, Materiales y Suministros para Producción	-	-	f4) Fondos de Fideicomisos, Mandatos y Contratos Análogos a Corto Plazo	-	-
d5) Bienes en Tránsito	-	-	f5) Otros Fondos de Terceros en Garantía y/o Administración a Corto Plazo	-	-
e. Almacenes	-	-	f6) Valores y Bienes en Garantía a Corto Plazo	-	-
f. Estimación por Pérdida o Deterioro de Activos Circulantes (f=f1+f2)	-	-	g. Provisiones a Corto Plazo (g=g1+g2+g3)	-	-

Concepto (c)	2023	31 de diciembre de 2022	Concepto (c)	2023	31 de diciembre de 2022
f1) Estimaciones para Cuentas Incobrables por Derechos a Recibir Efectivo o Equivalentes	-	-	g1) Provisión para Demandas y Juicios a Corto Plazo	-	-
f2) Estimación por Deterioro de Inventarios	-	-	g2) Provisión para Contingencias a Corto Plazo	-	-
<b>g. Otros Activos Circulantes (g1+g2+g3+g4)</b>	-	-	g3) Otras Provisiones a Corto Plazo	-	-
g1) Valores en Garantía	-	-	h. Otros Pasivos a Corto Plazo (h1+h2+h3)	-	-
g2) Bienes en Garantía (excluye depósitos de fondos)	-	-	h1) Ingresos por Clasificar	-	-
g3) Bienes Devueltos de Embargos, Decomisos, Aseguramientos y Dación en Pago	-	-	h2) Recaudación por Participar	-	-
g4) Adquisición con Fondos de Terceros	-	-	h3) Otros Pasivos Circulantes	-	-
<b>IA. Total de Activos Circulantes (IA = a + b + c + d + e + f + g)</b>	<b>7,042,833.97</b>	<b>7,946,999.54</b>	<b>IIA. Total de Pasivos Circulantes (IIA = a + b + c + d + e + f + g + h)</b>	<b>36,260,702.61</b>	<b>40,236,099.37</b>
<b>Activo No Circulante</b>			<b>Pasivo No Circulante</b>		
a. Inversiones Financieras a Largo Plazo	-	-	a. Cuentas por Pagar a Largo Plazo	2,868,818.03	2,868,818.03
b. Derechos a Recibir Efectivo o Equivalentes a Largo Plazo	-	-	b. Documentos por Pagar a Largo Plazo	-	-
c. Bienes Inmuebles, Infraestructura y Construcciones en Proceso	129,947,122.21	129,947,122.21	c. Deuda Pública a Largo Plazo	-	-
d. Bienes Muebles	35,012,515.02	35,012,515.02	d. Pasivos Diferidos a Largo Plazo	-	-
e. Activos Intangibles	-	-	e. Fondos y Bienes de Terceros en Garantía y/o en Administración a Largo Plazo	-	-
f. Depreciación, Deterioro y Amortización Acumulada de Bienes	-25,354,847.64	-25,354,847.64	f. Provisiones a Largo Plazo	-	-
g. Activos Diferidos	-	-	<b>IIIB. Total de Pasivos No Circulantes (IIIB = a + b + c + d + e + f)</b>	<b>2,868,818.03</b>	<b>2,868,818.03</b>
h. Estimación por Pérdida o Deterioro de Activos no Circulantes	-	-	<b>II. Total del Pasivo (II = IIA + IIIB)</b>	<b>39,129,520.64</b>	<b>43,104,917.40</b>
i. Otros Activos no Circulantes	-	-	<b>HACIENDA PÚBLICA/PATRIMONIO</b>		
<b>IB. Total de Activos No Circulantes (IB = a + b + c + d + e + f + g + h + i)</b>	<b>139,604,789.59</b>	<b>139,604,789.59</b>	<b>IIIA. Haciendas Públicas/Patrimonio Contribuido (IIIA = a + b + c)</b>	<b>130,585,538.35</b>	<b>130,585,538.35</b>
<b>I. Total del Activo (I = IA + IB)</b>	<b>146,647,423.56</b>	<b>147,551,789.13</b>	a. Aportaciones	638,416.14	638,416.14
			b. Donaciones de Capital	129,947,122.21	129,947,122.21
			c. Actualización de la Hacienda Pública/Patrimonio	-	-
			<b>IIIB. Hacienda Pública/Patrimonio Generado (IIIB = a + b + c + d + e)</b>	<b>23,067,635.43</b>	<b>26,138,666.62</b>
			a. Resultados del Ejercicio (Ahorro/ Desahorro)	2,722,899.19	15,260,921.57
			b. Resultados de Ejercicios Anteriores	128,811,420.91	113,212,367.34
			c. Revalúos	-	-
			d. Reservas	-	-
			e. Rectificaciones de Resultados de Ejercicios Anteriores	154,601,955.53	154,601,955.53
			<b>IIIC. Exceso o Insuficiencia en la Actualización de la Hacienda Pública/Patrimonio (IIIC = a + b)</b>	-	-
			a. Resultado por Posición Monetaria	-	-
			b. Resultado por Tenencia de Activos no Monetarios	-	-
			<b>III. Total Hacienda Pública/Patrimonio (III = IIIA + IIIB + IIIC)</b>	<b>107,517,902.92</b>	<b>104,446,871.73</b>
			<b>IV. Total del Pasivo y Hacienda Pública/Patrimonio (IV = III + IIIB)</b>	<b>146,647,423.56</b>	<b>147,551,789.13</b>

\*Bajo protesta de decir verdad declaramos que los Estados Financieros y sus Notas, son razonablemente correctos y son responsabilidad del emisor\*

C. P. Genaro Urias Rodríguez  
Director de Administración y Finanzas

C. Erubiel Durazo Cárdenas  
Director General



	2023	2022
<b>INGRESOS Y OTROS BENEFICIOS</b>		
<b>Ingresos de Gestión</b>	<b>2,308,887.41</b>	<b>8,068,434.78</b>
Impuestos	-	-
Cuotas y Aportaciones de Seguridad Social	-	-
Contribuciones de Mejoras	-	-
Derechos	-	-
Productos	-	-
Aprovechamientos	-	-
Ingresos por Venta de Bienes y Prestación de Servicios	2,308,887.41	8,068,434.78
<b>Participaciones, Aportaciones, Convenios, Incentivos Derivados de la Colaboración Fiscal, Fondos Distintos de Aportaciones, Transferencias, Asignaciones, Subsidios y Subvenciones, y Pensiones y Jubilaciones</b>	<b>34,949,575.19</b>	<b>316,102,289.04</b>
Participaciones, Aportaciones, Convenios, Incentivos Derivados de la Colaboración Fiscal y Fondos Distintos de Aportaciones	-	147,280,000.00
Transferencias, Asignaciones, Subsidios y Subvenciones, y Pensiones y Jubilaciones	34,949,575.19	168,822,289.04
<b>Otros Ingresos y Beneficios</b>	<b>-</b>	<b>-</b>
Ingresos Financieros	-	-
Incremento por Variación de Inventarios	-	-
Disminución del Exceso de Estimaciones por Pérdida o Deterioro u Obsolescencia	-	-
Disminución del Exceso de Provisiones	-	-
Otros Ingresos y Beneficios Varios	-	-
<b>Total de Ingresos y Otros Beneficios</b>	<b>37,258,462.60</b>	<b>324,170,723.82</b>
<b>GASTOS Y OTRAS PÉRDIDAS</b>		
<b>Gastos de Funcionamiento</b>	<b>32,021,679.77</b>	<b>257,849,881.64</b>
Servicios Personales	17,419,085.17	80,829,826.57
Materiales y Suministros	2,645,688.03	53,658,916.20
Servicios Generales	11,956,906.57	123,361,138.87
<b>Transferencias, Asignaciones, Subsidios y Otras Ayudas</b>	<b>2,513,883.64</b>	<b>48,266,173.00</b>
Transferencias Internas y Asignaciones al Sector Público	-	-
Transferencias al Resto del Sector Público	-	-
Subsidios y Subvenciones	-	-
Ayudas Sociales	381,450.24	40,289,179.00
Pensiones y Jubilaciones	-	-
Transferencias a Fideicomisos, Mandatos y Contratos Análogos	-	-
Transferencias a la Seguridad Social	-	-
Donativos	-	-
Transferencias al Exterior	2,122,433.40	7,976,994.00
<b>Participaciones y Aportaciones</b>	<b>-</b>	<b>-</b>
Participaciones	-	-
Aportaciones	-	-
Convenios	-	-
<b>Intereses, Comisiones y Otros Gastos de la Deuda Pública</b>	<b>-</b>	<b>-</b>
Intereses de la Deuda Pública	-	-
Comisiones de la Deuda Pública	-	-
Gastos de la Deuda Pública	-	-
Costo por Coberturas	-	-
Apoyos Financieros	-	-
<b>Otros Gastos y Pérdidas Extraordinarias</b>	<b>-</b>	<b>2,803,747.61</b>
Estimaciones, Depreciaciones, Deterioros, Obsolescencia y Amortizaciones	-	2,803,747.61
Provisiones	-	-
Disminución de Inventarios	-	-
Aumento por Insuficiencia de Estimaciones por Pérdida o Deterioro u Obsolescencia	-	-
Aumento por Insuficiencia de Provisiones	-	-
Otros Gastos	-	-
<b>Inversión Pública</b>	<b>-</b>	<b>-</b>
Inversión Pública no Capitalizable	-	-
<b>Total de Gastos y Otras Pérdidas</b>	<b>34,535,563.41</b>	<b>308,918,802.25</b>
<b>Resultados del Ejercicio (Ahorro/Desahorro)</b>	<b>2,722,899.19</b>	<b>15,250,921.57</b>

Bajo protesta de decir verdad declaramos que los Estados Financieros y sus Notas, son razonablemente correctos y son responsabilidad del emisor

C.P. Genaro Urias Rodríguez  
Director de Administración y Finanzas

C. Erubiel Durazo Cárdenas  
Director General

Comisión del Deporte del Estado de Sonora  
Estado de Variación en la Hacienda Pública  
Del 01 de Enero al 31 de Marzo de 2023

ETCA-I-04

INFORME TRIMESTRAL: PRIMER 2023

(Cifras en Pesos)

Concepto	Hacienda Pública / Patrimonio Contribuido	Hacienda Pública / Patrimonio Generado de Ejercicios Anteriores	Hacienda Pública / Patrimonio Generado del Ejercicio	Exceso o Insuficiencia en la Actualización de la Hacienda Pública / Patrimonio	Total
Hacienda Pública / Patrimonio Contribuido Neto de 2022	130,585,038.35				130,585,038.35
Aportaciones	638,416.14				638,416.14
Donaciones de Capital	129,947,122.21				129,947,122.21
Actualización de la Hacienda Pública/Patrimonio					-
Hacienda Pública / Patrimonio Generado Neto de 2022	-	41,360,688.19	15,250,921.57	-	26,138,088.02
Resultados del Ejercicio (Ahorro/Desahorro)			15,250,921.57		15,250,921.57
Resultados de Ejercicios Anteriores		113,212,367.34			113,212,367.34
Revalúos					-
Reservas					-
Rectificaciones de Resultados de Ejercicios Anteriores		154,601,655.53			154,601,655.53
Exceso o Insuficiencia en la Actualización de la Hacienda Pública / Patrimonio Neto de 2023				-	-
Resultado por Posición Monetaria					-
Resultado por Tenencia de Activos no Monetarios					-
Hacienda Pública / Patrimonio Neto Final de 2022	130,585,038.35	41,360,688.19	15,250,921.57	-	197,196,648.11
Cambios en la Hacienda Pública / Patrimonio Contribuido Neto de 2023	-				-
Aportaciones					-
Donaciones de Capital					-
Actualización de la Hacienda Pública/Patrimonio					-
Variaciones de la Hacienda Pública / Patrimonio Generado Neto de 2023		15,999,053.57	12,828,822.38		3,071,831.19
Resultados del Ejercicio (Ahorro/Desahorro)			2,722,896.19		2,722,896.19
Resultados de Ejercicios Anteriores		15,999,053.57	15,105,926.19		31,105,000.00
Revalúos					-
Reservas					-
Rectificaciones de Resultados de Ejercicios Anteriores					-
Cambios en el Exceso o Insuficiencia en la Actualización de la Hacienda Pública / Patrimonio Neto de 2023				-	-
Resultado por Posición Monetaria					-
Resultado por Tenencia de Activos no Monetarios					-
Hacienda Pública / Patrimonio Neto Final de 2023	130,585,038.35	25,700,234.82	2,722,866.19	-	159,008,139.36

Bajo protesta de decir verdad declaramos que los Estados Financieros y sus notas, son razonablemente correctos y son responsabilidad del emisor

C.P. Genaro Urias Rodríguez  
Director de Administración y Finanzas

C. Erubiel Durazo Cárdenas  
Director General

Comisión del Deporte del Estado de Sonora  
 Estado de Cambios en la Situación Financiera  
 Del 01 de Enero al 31 de Marzo de 2023  
 (Cifras en Pesos)

ETCA-I-05

INFORME TRIMESTRAL: PRIMER 2023

	Origen	Aplicación
<b>Activo</b>	<b>1,652,348.65</b>	<b>747,983.08</b>
<b>Activo Circulante</b>	<b>1,652,348.65</b>	<b>747,983.08</b>
Efectivo y Equivalentes	1,652,348.65	-
Derechos a Recibir Efectivo o Equivalentes	0.00	747,983.08
Derechos a Recibir Bienes o Servicios	0.00	-
Inventarios		
Almacenes		
Estimación por Pérdida o Deterioro de Activos Circulantes		
Otros Activos Circulantes		
<b>Activo No Circulante</b>	<b>0.00</b>	<b>0.00</b>
Inversiones Financieras a Largo Plazo		
Derechos a Recibir Efectivo o Equivalentes a Largo Plazo		
Bienes Inmuebles, Infraestructura y Construcciones en Proceso		
Bienes Muebles		
Activos Intangibles		
Depreciación, Deterioro y Amortización Acumulada de Bienes		
Activos Diferidos		
Estimación por Pérdida o Deterioro de Activos no Circulantes		
Otros Activos no Circulantes		
<b>Pasivo</b>	<b>0.00</b>	<b>3,975,396.76</b>
<b>Pasivo Circulante</b>	<b>0.00</b>	<b>3,975,396.76</b>
Cuentas por Pagar a Corto Plazo	0.00	3,975,396.76
Documentos por Pagar a Corto Plazo		
Porción a Corto Plazo de la Deuda Pública a Largo Plazo		
Títulos y Valores a Corto Plazo		
Pasivos Diferidos a Corto Plazo		
Fondos y Bienes de Terceros en Garantía y/o Administración a Corto Plazo		
Provisiones a Corto Plazo		
Otros Pasivos a Corto Plazo		
<b>Pasivo No Circulante</b>	<b>0.00</b>	<b>0.00</b>
Cuentas por Pagar a Largo Plazo		
Documentos por Pagar a Largo Plazo		
Deuda Pública a Largo Plazo		
Pasivos Diferidos a Largo Plazo		
Fondos y Bienes de Terceros en Garantía y/o en Administración a Largo Plazo		
Provisiones a Largo Plazo		
<b>HACIENDA PUBLICA/PATRIMONIO</b>	<b>15,599,053.57</b>	<b>12,528,022.38</b>
<b>Hacienda Pública/Patrimonio Contribuido</b>	<b>0.00</b>	<b>0.00</b>
Aportaciones		
Donaciones de Capital		
Actualización de la Hacienda Pública/Patrimonio		
<b>Hacienda Pública/Patrimonio Generado</b>	<b>15,599,053.57</b>	<b>12,528,022.38</b>
Resultados del Ejercicio (Ahorro/ Desahorro)	-	12,528,022.38
Resultados de Ejercicios Anteriores	15,599,053.57	-
Revalúos		
Reservas		
Rectificaciones de Resultados de Ejercicios Anteriores		
<b>Excesos o Insuficiencia en la Actualización de la Hacienda Pública/Patrimonio</b>	<b>0.00</b>	<b>0.00</b>
Resultado por Posición Monetaria		
Resultado por Tenencia de Activos no Monetarios		

Bajo protesta de decir verdad declaramos que los Estados Financieros y sus notas, son razonablemente correctos y son responsabilidad del emisor

C.P. Genaro Urías Rodríguez  
 Director de Administración y Finanzas

C. Erubiel Durazo Cárdenas  
 Director General

## Comisión del Deporte del Estado de Sonora

ETCA-I-06

## Estado de Flujos de Efectivo

Al 31 de Marzo de 2023

(Cifras en Pesos)

INFORME TRIMESTRAL: PRIMER 2023

Concepto	2023	2022
<b>Flujos de Efectivo de las Actividades de Operación</b>		
<b>Origen</b>		
Impuestos	37,258,462.60	324,170,723.82
Cuotas y Aportaciones de Seguridad Social		
Contribuciones de mejoras		
Derechos		
Productos		
Aprovechamientos		
Ingresos por Venta de Bienes y Prestación de Servicios	2,306,887.41	8,068,434.78
Participaciones, Aportaciones, Convenios, Incentivos Derivados de la Colaboración Fiscal y Fondos Distintos de Aportaciones	0.00	147,280,000.00
Transferencias, Asignaciones, Subsidios y Subvenciones, y Pensiones y Jubilaciones	34,949,575.19	168,822,289.04
Otros Orígenes de Operación		
<b>Aplicación</b>	<b>38,910,811.25</b>	<b>306,506,595.50</b>
Servicios Personales	17,419,085.17	79,716,492.04
Materiales y Suministros	2,468,540.87	52,774,893.14
Servicios Generales	11,761,584.59	120,766,815.20
Transferencias Internas y Asignaciones al Sector Público		
Transferencias al resto del Sector Público		
Subsidios y Subvenciones		
Ayudas Sociales	391,450.24	39,599,491.79
Pensionamientos y Jubilaciones		
Transferencias a Fideicomisos, Mandatos y Contratos Análogos		
Transferencias a la Seguridad Social		
Donativos		
Transferencias al Exterior	2,122,433.40	7,966,994.00
Participaciones		
Aportaciones		
Convenios		
Otras Aplicaciones de Operación	4,747,716.98	5,682,109.33
<b>Flujos Netos de Efectivo por Actividades de Operación</b>	<b>-1,652,348.65</b>	<b>17,664,128.32</b>
<b>Flujos de Efectivo de las Actividades de Inversión</b>		
<b>Origen</b>	<b>0.00</b>	<b>0.00</b>
Bienes Inmuebles, Infraestructura y Construcciones en Proceso		
Bienes Muebles		
Otros Orígenes de Inversión		
<b>Aplicación</b>	<b>0.00</b>	<b>16,058,593.09</b>
Bienes Inmuebles, Infraestructura y Construcciones en Proceso		
Bienes Muebles	-	16,058,593.09
Otras Aplicaciones de Inversión		
<b>Flujos Netos de Efectivo por Actividades de Inversión</b>	<b>0.00</b>	<b>-16,058,593.09</b>
<b>Flujo de Efectivo de las Actividades de Financiamiento</b>		
<b>Origen</b>	<b>0.00</b>	<b>0.00</b>
Endeudamiento Neto	0.00	0.00
Interno	0.00	0.00
Externo	0.00	0.00
Otros Orígenes de Financiamiento	0.00	0.00
<b>Aplicación</b>	<b>0.00</b>	<b>0.00</b>
Servicios de la Deuda	0.00	0.00
Interno		
Externo		
Otras Aplicaciones de Financiamiento	0.00	0.00
<b>Flujos netos de Efectivo por Actividades de Financiamiento</b>	<b>0.00</b>	<b>0.00</b>
<b>Incremento/Disminución Neta en el Efectivo y Equivalentes al Efectivo</b>	<b>-1,652,348.65</b>	<b>1,605,535.23</b>
<b>Efectivo y Equivalentes al Efectivo al Inicio del Ejercicio</b>	<b>7,927,583.69</b>	<b>6,322,048.46</b>
<b>Efectivo y Equivalentes al Efectivo al Final del Ejercicio</b>	<b>6,275,235.04</b>	<b>7,927,583.69</b>

Bajo protesta de decir verdad declaramos que los Estados Financieros y sus Notas, son razonablemente correctos y son responsabilidad del emisor

C.P. Genaro Urías Rodríguez  
Director de Administración y Finanzas

C. Erubiel Durazo Cárdenas  
Director General

## Comisión del Deporte del Estado de Sonora

ETCA-I-07


## Estado Analítico del Activo

Del 01 de Enero al 31 de Marzo de 2023

(Cifras en Pesos) INFORME TRIMESTRAL: PRIMER 2023

Concepto	Saldo Inicial 1	Cargos del Periodo 2	Abonos del Periodo 3	Saldo Final 4 (1+2-3)	Variación del Periodo (4-1)
<b>ACTIVO</b>	<b>147,551,789.13</b>	<b>97,445,306.66</b>	<b>98,349,672.23</b>	<b>146,647,423.56</b>	<b>-904,365.57</b>
<b>Activo Circulante</b>	<b>7,946,999.54</b>	<b>97,445,306.66</b>	<b>98,349,672.23</b>	<b>7,042,633.97</b>	<b>-904,365.57</b>
Efectivo y Equivalentes	7,927,583.69	58,660,386.06	60,312,734.71	6,275,235.04	1,652,348.65
Derechos a Recibir Efectivo o Equivalentes	19,415.85	38,784,920.60	38,036,937.52	767,398.93	747,983.08
Derechos a Recibir Bienes o Servicios				0.00	0.00
Inventarios				0.00	0.00
Almacenes				0.00	0.00
Estimación por Pérdida o Deterioro de Activos Circulantes				0.00	0.00
Otros Activos Circulantes				0.00	0.00
<b>Activo No Circulante</b>	<b>139,604,789.59</b>	<b>0.00</b>	<b>0.00</b>	<b>139,604,789.59</b>	<b>0.00</b>
Inversiones Financieras a Largo Plazo				0.00	0.00
Derechos a Recibir Efectivo o Equivalentes a Largo Plazo				0.00	0.00
Bienes Inmuebles, Infraestructura y Construcciones en Proceso	129,947,122.21	0.00	0.00	129,947,122.21	0.00
Bienes Muebles	35,012,515.02	-	0.00	35,012,515.02	0.00
Activos Intangibles				0.00	0.00
Depreciación, Deterioro y Amortización Acumulada de Bienes	25,354,847.64	0.00	0.00	-25,354,847.64	0.00
Activos Diferidos				0.00	0.00
Estimación por Pérdida o Deterioro de Activos no Circulantes				0.00	0.00
Otros Activos no Circulantes				0.00	0.00

Bajo protesta de decir verdad declaramos que los Estados Financieros y sus Notas, son razonablemente correctos y son responsabilidad del emisor

  
C.P. Genaro Urias Rodríguez  
Director de Administración y Finanzas

  
C. Erubiel Durazo Cardenas  
Director General

Comisión del Deporte del Estado de Sonora  
 Estado Analítico de la Deuda y Otros Pasivos  
 Del 01 de Enero al 31 de Marzo de 2023

ETCA-I-08


(Cifras en Pesos)

INFORME TRIMESTRAL: PRIMER 2023

DENOMINACIÓN DE LAS DEUDAS	MONEDA DE CONTRATACIÓN	INSTITUCIÓN O PAÍS ACREEDOR	SALDO INICIAL DEL PERIODO	SALDO FINAL DEL PERIODO
<b>DEUDA PÚBLICA</b>				
<b>Corto Plazo</b>				
<b>Deuda Interna</b>			0.00	0.00
Instituciones de Crédito			0.00	0.00
Títulos y Valores				
Arrendamientos Financieros				
<b>Deuda Externa</b>			0.00	0.00
Organismos Financieros Internacionales			0.00	
Deuda Bilateral				
Títulos y Valores				
Arrendamientos Financieros				
<i>Subtotal Corto Plazo</i>			0.00	0.00
<b>Largo Plazo</b>				
<b>Deuda Interna</b>			0.00	0.00
Instituciones de Crédito				
Títulos y Valores				
Arrendamientos Financieros				
<b>Deuda Externa</b>			0.00	0.00
Organismos Financieros Internacionales				
Deuda Bilateral				
Títulos y Valores				
Arrendamientos Financieros				
<i>Subtotal Largo Plazo</i>			0.00	0.00
Otros Pasivos			43,104,917.40	39,129,520.64
<b>Total Deuda y Otros Pasivos</b>			<b>43,104,917.40</b>	<b>39,129,520.64</b>

Bajo protesta de decir verdad declaramos que los Estados Financieros y sus Notas, son razonablemente correctos y son responsabilidad del emisor

  
 C. P. Genaro Urias Rodriguez  
 Director de Administración y Finanzas

  
 C. Erubiel Durazo Cárdenas  
 Director General

Comisión del Deporte del Estado de Sonora  
Informe Analítico de la Deuda Pública y Otros Pasivos - LDF  
Del 01 de Enero al 31 de Marzo de 2023

ETCA-I-09

INFORME TRIMESTRAL: PRIMER 2023

(PESOS)

Denominación de la Deuda Pública y Otros Pasivos (c)	Saldo al 31 de diciembre de 2022(d)	Disposiciones del Periodo (e)	Amortizaciones del Periodo (f)	Revaluaciones, Reclasificaciones y Otros Ajustos (g)	Saldo Final del Periodo (h) h=d+e-f+g	Pago de Intereses del Periodo (i)	Pago de Comisiones y demás costos asociados durante el Periodo (j)
1. Deuda Pública (1=A+B)							
A. Corto Plazo (A=a1+a2+a3)							
a1) Instituciones de Crédito							
a2) Títulos y Valores							
a3) Arrendamientos Financieros							
B. Largo Plazo (B=b1+b2+b3)							
b1) Instituciones de Crédito							
b2) Títulos y Valores							
b3) Arrendamientos Financieros							
2. Otros Pasivos	43,104,817.40				39,129,520.64		
3. Total de la Deuda Pública y Otros Pasivos (3=1+2)	43,104,817.40				39,129,520.64		
4. Deuda Contingente 1 (Informativo)							
A. Deuda Contingente 1							
B. Deuda Contingente 2							
C. Deuda Contingente XX							
5. Valor de Instrumentos Bono Cupón Cero 2 (Informativo)							
A. Instrumento Bono Cupón Cero 1							
B. Instrumento Bono Cupón Cero 2							
C. Instrumento Bono Cupón Cero XX							

Se refiere a cualquier financiamiento sin fuente o garantía de pago definida, que sea asumida de manera solidaria o subsidiaria por las Entidades Federativas con sus Municipios, organismos descentralizados y empresas de participación estatal mayoritaria y fideicomisos, locales o municipales, y por los Municipios con sus respectivos organismos descentralizados y empresas de participación municipal mayoritaria.

Se refiere al valor del Bono Cupón Cero que respecta el pago de los créditos asociados al mismo (Activo).

Obligaciones a Corto Plazo (k)	Monto Contratado (l)	Plazo Pectado (m)	Tasa de Interés (n)	Comisiones y Costos Relacionados (o)	Tasa Efectiva (p)
6. Obligaciones a Corto Plazo (Informativo)					
A. Crédito 1					
B. Crédito 2					
C. Crédito XX					

C.P. Genaro Urías Rodríguez  
Director de Administración y Finanzas

C. Erubiel Durazo Cárdenas  
Director General

Comisión del Deporte del Estado de Sonora  
 Informe Analítico de Obligaciones Diferentes de Financiamientos – LDF  
 Del 01 de Enero al 31 de Marzo de 2023

ETCA-I-10

INFORME TRIMESTRAL: PRIMER 2023

(PESOS)

Denominación de las Obligaciones Diferentes de Financiamiento (c)	Fecha del Contrato (d)	Fecha de inicio de operación del proyecto (e)	Fecha de vencimiento (f)	Monto de la inversión pactado (g)	Plazo pactado (h)	Monto promedio mensual del pago de la contraprestación (i)	Monto promedio mensual del pago de la contraprestación correspondiente al pago de inversión (j)	Monto pagado de la inversión actualizado al 31 de Marzo de 2023 (k)	Monto pagado de la inversión actualizado al 31 de Marzo de 2023 (l)	Saldo pendiente por pagar de la inversión al 31 de Marzo de 2023 (m = g - l)
<b>A. Asociaciones Público Privadas (APP's) (A=a+b+c+d)</b>										
a) APP 1										
b) APP 2										
c) APP 3										
d) APP XX										
<b>B. Otros Instrumentos (B=a+b+c+d)</b>										
a) Otro Instrumento 1										
b) Otro Instrumento 2										
c) Otro Instrumento 3										
d) Otro Instrumento XX										
<b>C. Total de Obligaciones Diferentes de Financiamiento (C=A+B)</b>										

  
 C. Erubiel Durazo Cárdenas  
 Director General

  
 C.P. Genaro Urias Rodríguez  
 Director de Administración y Finanzas



Comisión del Deporte del Estado de Sonora  
Informe sobre Pasivos Contingentes  
Al 31 de Marzo de 2023

ETCA-I-11

INFORME TRIMESTRAL: PRIMER 2023

A Corto Plazo


"En cumplimiento a lo dispuesto en los artículos 46, fracción I, inciso d, y 52 de la Ley General de Contabilidad Gubernamental, y de conformidad con lo establecido en el capítulo VII, numeral III, inciso q) del Manual de Contabilidad Gubernamental emitido por el CONAC, el ente público informa lo siguiente:"

Cuenta	Concepto	Importe
7110-06-00021	Actzn Ej 2022 Pasivos Por Contingencias Laborales	\$30,695,691.96
7120-06-00021	Actzn Ej 2022 Pasivos Por Contingencias Laborales	\$30,695,691.96

A Largo Plazo

Bajo protesta de decir verdad declaramos que los Estados Financieros y sus Notas, son razonablemente correctos y son responsabilidad del emisor

  
C.P. Genaro Urías Rodríguez  
Director de Administración y Finanzas

  
C. Erubiel Durazo Cárdenas  
Director General

a) NOTAS DE GESTION ADMINISTRATIVA

1. AUTORIZACION E HISTORIA

a) Fecha de creación del ente

Se crea la Comisión del Deporte del Estado de Sonora ( CODESON ) mediante la ley 187, publicada en el Boletín Oficial Número 4, Sección IV de fecha 12 de Julio de 1999, como un Organismo Descentralizado de la Administración Pública Estatal con personalidad jurídica propia y autonomía en su operatividad.

b) Principales cambios en su estructura

Los orígenes de esta Entidad datan desde 1985 mediante la Ley No.105, publicada en el Boletín Oficial No.4 del día 29 de abril de 1985.

Posteriormente, el día 17 de octubre de 1985 a través del Decreto No. 1 publicado en el Boletín Oficial No. 32, se crea el Instituto del Deporte del Estado de Sonora, mismo que cambió de denominación el 29 de diciembre de 1989 a Instituto Sonorense del Deporte y la Juventud.

Estos dos Organismos tenían únicamente el carácter normativo y técnico para la práctica , fomento y desarrollo del deporte de aficionados.

2. PANORAMA ECONOMICO Y FINANCIERO

Con respecto al entorno económico y financiero bajo las cuales se desarrollan las operaciones de Comisión del Deporte del Estado de Sonora (CODESON), se presentan bajo la expectativa de mejores condiciones económicas por parte de los Recursos (subsídios) que recibe por parte del Gobierno del Estado de Sonora y Federal. Nota de Ingresos.

3. ORGANIZACIÓN Y OBJETO SOCIAL

a) Objeto Social

CODESON se constituyó como un Organismo Público Descentralizado con personalidad jurídica y patrimonio propio, sirviendo de coordinación y apoyo técnico al Gobierno Ejecutivo del Estado de Sonora.

CODESON tiene por objeto la planeación, evaluación y el fomento de las actividades deportivas en la aplicación del Sistema Estatal del Deporte, siendo las atribuciones más importantes las siguientes:

b) Principal actividad

I.Coordinar, organizar y fomentar la enseñanza y la práctica del deporte, en todos sus tipos y categorías.

II.Formular, proponer y ejecutar las políticas relacionadas con el deporte y la cultura física.

III.Elaborar el programa estatal del deporte que se derive del Plan Estatal de Desarrollo.

IV.Implementar acciones con base en las opiniones del Consejo Consultivo.

V.Fijar lineamientos en materia de eventos deportivos, así como normar la participación oficial de los deportistas que representen al Estado en competencias deportivas estatales, regionales y nacionales, la integración y preparación técnica de preselecciones con la intervención de las asociaciones deportivas en dichas competencias.

VI.Proponer los mecanismos para la adecuada coordinación de acciones con las dependencias y entidades de la Administración Pública Federal, Estatal y Municipal en lo relativo a programas de investigación en ciencias y técnicas del deporte, particularmente en medicina deportiva.

VII.Crear los mecanismos de coordinación entre las Autoridades Federales, Estatales y Municipales a fin de impulsar el desarrollo del deporte en todo el territorio de la entidad y el mejoramiento integral del deportista.

VIII.Fomentar las relaciones de cooperación entre organismos deportivos Municipales, Estatales y Nacionales.

IX.Proponer programas de capacitación en materia del deporte.

X.Fomentar de la manera más amplia la creación, conservación y mejoramiento de las Instalaciones y servicios deportivos.

XI.Celebrar convenios de concertación con los sectores social y privado en aplicación al Sistema Estatal del Deporte; y

XII.Los demás que determinen otras leyes, reglamentos o acuerdos del Ejecutivo del Estado.

c) Ejercicio fiscal

Las cifras en pesos contenidas en los estados financieros que se mencionan en estas notas al 31 de Marzo de 2023 están comparadas con cifras al 31 de Diciembre de 2022 de Cuenta Pública 2022 (Informando que hubo variaciones de la Cuenta Pública 2022 y con el Cuarto Trimestre 2022, derivadas de las siguientes Pólizas de Diario de fecha 31 de Diciembre de 2022: D02702 a la D02735 y de Ingreso I00222. (CODESON).

d) Régimen Jurídico

Persona Moral sin fines de Lucro.

e) Consideraciones fiscales del ente, revelar el tipo de contribuciones que esté obligado a pagar o retener

Comisión del Deporte del Estado de Sonora de conformidad con las leyes respectivas, no es contribuyente del Impuesto Sobre la Renta sobre el remanente del ejercicio, teniendo como obligación retener y enterar el Impuesto Sobre la Renta retenido a los trabajadores, profesionistas y arrendadores personas físicas así como de exigir la documentación que reúna los requisitos fiscales cuando se efectúen pagos a terceros y se esté obligado a ello en los términos de la Ley del Impuesto Sobre la Renta.

Así mismo, CODESON no es contribuyente del Impuesto al Valor Agregado, y aclarando que el impuesto al valor agregado que le es trasladado en la adquisición de bienes y servicios, este se incluye como parte del costo de adquisición de dichos bienes o como parte de la erogación realizada.

f) Estructura organizacional básica

La administración recae en la responsabilidad del Director General de CODESON quien está apoyado por un equipo de colaboradores como sigue: Director Jurídico, Director de Administración y Finanzas, Director del Deporte, Director de Infraestructura Deportiva, Órgano de Control y Desarrollo Administrativo.

g) Fideicomisos, mandatos y análogos de los cuales es fideicomitente o fideicomisario

No aplica

4. BASES DE PREPARACION DE LOS ESTADOS FINANCIEROS

a) Si se ha observado la normatividad emitida por el CONAC y las disposiciones legales aplicables

Los Estados Financieros de Comisión del Deporte del Estado de Sonora (CODESON) son elaborados en apego a la Ley General de Contabilidad Gubernamental (LGCC), así como lo establecido en las Normas Contables y lineamientos emitidos por el Consejo Nacional de Armonización Contable (CONAC), así como utilizando las demás disposiciones legales aplicables, siendo esta una fuente de información confiables que facilita el origen del los Ingresos y el destino del gasto, y para proveer información financiera a los usuarios y así como los administradores de la Secretaría de Hacienda del Gobierno del estado y a los entes Fiscalizadores.

b) La normatividad aplicada para el reconocimiento, valuación y revelación de los diferentes rubros de la información financiera, así como las bases de medición utilizadas para la elaboración de los estados financieros Costo histórico

c) Postulados básicos de la contabilidad gubernamental (PBCG) aprobados por la CONAC

Sustancia económica, Entes Públicos, Existencia permanente, Revelación suficiente, Importancia relativa, Registro e integración presupuestaria, Devengó contable, Valuación, Dualidad económica y Consistencia.

d) Normatividad supletoria

e) Para las entidades que por primera vez estén implementando la base devengado de acuerdo a la Ley de Contabilidad, deberán:

-Revelar las nuevas políticas de reconocimiento:

Políticas de CONAC

-Plan de implementación

De acuerdo al CONAC

-Revelar los cambios en las políticas, la clasificación y medición de las mismas, así como su impacto en la información financiera:

De acuerdo al CONAC-

-Presentar los últimos estados financieros con la normatividad anteriormente utilizada con las nuevas políticas para fines de comparación en la transición a la base devengado.

**5. POLITICAS DE CONTABILIDAD SIGNIFICATIVAS:**

- a) Actualización: El reconocimiento, valuación y revelación para el registro de los bienes muebles e inmuebles son a valor de adquisición, aplicando el porcentaje de acuerdo a la vida útil del bien que se trate como factor de depreciación.
- b) Informar sobre la realización de operaciones en el extranjero y de sus efectos en la información financiera gubernamental: No existen, no se realiza.
- c) Método de valuación de la inversión en acciones de Compañías subsidiarias no consolidadas y asociadas:  
No se cuenta con inversiones.
- d) Sistema y método de valuación de inventarios y costo de lo vendido:  
No se producen bienes, ni se comercializan.
- e) Beneficios a empleados
- f) Provisiones:  
Se realizan provisiones de los gastos con el objeto de reconocer en la contabilidad la afectación contable y presupuestal por el monto total adeudado a la fecha de su devengo.
- g) Reservas:  
En cuentas de orden se registra el pasivo por contingencias laborales al 31 de Diciembre de 2022.
- h) Cambios en políticas contables y corrección de errores junto con la revelación de los efectos que se tendrá en la información financiera del ente público, ya sea retrospectivos o prospectivos: De acuerdo al CONAC.
- i) Reclasificaciones
- j) Depuración y cancelación de saldos
- Bases de presentación  
Los estados financieros se presentan sobre la base de los costos históricos y son formulados con base a Principios de Contabilidad Gubernamental que le son aplicables.
- Inversiones temporales  
Se valúan al costo de adquisición, más rendimientos devengados o a su valor neto de realización estimado, el que sea menor.
- Cuentas por cobrar  
Los ingresos derivados de la operación propia de la CODESON, como subsidios, arrendamientos y otros servicios se registran en contabilidad hasta el momento en que se cobran, no existe una reserva para cuentas incobrables ya que las partidas que se consideran irre recuperables se cancelan en el ejercicio que se conocen.
- Control presupuestal  
CODESON formula presupuestos para cada año, con el fin de cumplir con sus objetivos y metas, ejerce control de sus ingresos y egresos del ejercicio a través de sus sistemas contables, examinando sus variaciones con respecto al presupuesto autorizado.
- Inmuebles, mobiliario y equipo  
Las adquisiciones de activo fijo se registran a su costo de adquisición incluyendo el IVA.  
La Depreciación de los activos fijos se calcula en base a la vida útil de los activos ( se registra la depreciación de los bienes muebles e inmuebles al 31 de Diciembre de 2022).
- Reconocimiento de Ingresos  
Los ingresos de CODESON se registran conforme se obtienen, para la determinación de los momentos contables de los ingresos, emitido por la CONAC.
- Reconocimiento de egresos  
Los egresos se reconocen en base acumulativa, en la fecha en que se erogan o en el momento en que se reconoce el compromiso de acuerdo a la partida presupuestal que le

**6. POSICION EN MONEDA EXTRANJERA Y PROTECCION POR RIESGO CAMBIARIO**

- a) Activos en moneda extranjera:  
No aplica.
- b) Pasivos en moneda extranjera:  
No aplica.
- c) Posición en moneda extranjera:  
No aplica.
- d) Tipo de cambio:  
No aplica.
- e) Equivalente en moneda nacional:  
No aplica.  
Lo anterior por cada tipo de moneda extranjera que se encuentre en los rubros de activo y pasivo.  
No Aplica  
Adicionalmente se informará sobre los métodos de protección de riesgo por variaciones en el tipo de cambio.  
No aplica  
CODESON no cuenta con operaciones en moneda extranjera, que representen algún riesgo cambiario.

**7. Reporte Analítico del Activo**

- a) Vida útil o porcentajes de depreciación, deterioro o amortización utilizados en los diferentes tipos de activos.  
Esta en Nota 3 del Activo, Apartado I) Notas al Estado de Situación Financiera (Balance General)
- b) Cambios en el porcentaje de depreciación o valor residual de los activos:  
No aplica
- c) Importe de los gastos capitalizados en el ejercicio, tanto financieras como de Investigación y desarrollo.  
No aplica
- d) Riesgos por tipo de cambio o tipo de interés de las inversiones financieras:  
No aplica
- e) Valor activado en el ejercicio de los bienes construidos por la Entidad  
No aplica
- f) Otras circunstancias de carácter significativo que afecten el activo, tales como bienes en garantía, señalados en embargos, litigios, títulos de inversiones entregados en garantías, baja significativa del valor de inversiones financieras, etc.
- g) Desmantelamiento de Activos, procedimientos, implicaciones, efectos contables.
- h) Administración de activos; planeación con el objetivo de que el ente los utilice de manera más efectiva.  
Se adquiere un bien, se asigna a una persona y este a la vez firma un resguardo. Adicionalmente, se deben incluir las explicaciones de las principales variaciones en el activo, en cuadros comparativos como sigue:
- a) Inversiones : No hay inversiones.  
No aplica
- b) Patrimonio de Organismos descentralizados de Control Presupuestario Indirecto.
- c) Inversiones en empresas de participación mayoritaria:  
No aplica

COMISION DEL DEPORTE DEL ESTADO DE SONORA  
NOTAS A LOS ESTADOS FINANCIEROS  
AL 31 DE MARZO DE 2023  
(CIFRAS EN PESOS)

ETCA-I-12

INFORME TRIMESTRAL: PRIMER 2023

d) Inversiones en empresas de participación minoritaria No aplica  
No aplica

e) Patrimonio de organismos descentralizados de control presupuestario directo, según corresponda.

**8. FIDEICOMISOS, MANDATOS Y ANALOGOS**

a) Por ramo o administrativo que los reporta: No aplica

b) Enlistar los de mayor monto de disponibilidad, relacionando aquéllos que conforman el 80% de las disponibilidades: No aplica

**9. REPORTE DE LA RECAUDACION**

a) Análisis del comportamiento de la recaudación correspondiente al ente público o cualquier tipo de ingreso, de forma separada los ingresos locales de los federales.  
Ver Nota de ingresos

b) Proyección de la recaudación e ingresos en el mediano plazo.

**10. INFORMACION SOBRE LA DEUDA Y EL REPORTE ANALITICO DE LA DEUDA**

a) Indicadores: deuda respecto al PIB y deuda respecto a la recaudación tomando, como mínimo, un período igual o menor a 5 años.

No aplica

b) Información de manera agrupada por tipo de valor gubernamental o instrumento financiero en la que se consideren intereses, comisiones, tasa, perfil de vencimiento y otros gastos de la deuda.

No aplica

**11. CALIFICACIONES OTORGADAS**

Informar, tanto del ente público como cualquier transacción realizada, que haya sido sujeta a una calificación crediticia.

No aplica

**12. PROCESO DE MEJORA**

a) Principales Políticas de control interno.

Se siguen implementando cambios y por lo tanto se encuentran en mejora continua.

b) Medidas de desempeño financiero, metas y alcance.

**13. INFORMACION POR SEGMENTOS**

Cuando se considere necesario se podrá revelar la información financiera de manera segmentada debido a la diversidad de las actividades y operaciones que realizan los entes públicos, ya que la misma proporciona información acerca de las diferentes actividades operativas en las cuales participa, de los productos o servicios que maneja, de las diferentes áreas geográficas, de los grupos homogéneos con el objetivo de entender el desempeño del ente, evaluar mejor los riesgos y beneficios del mismo, y entenderlo como un todo y sus partes integrantes.

Consecuentemente, esta información contribuye al análisis más preciso de la situación financiera, grados y fuentes de riesgo y crecimiento potencial de negocio.

**14. EVENTOS POSTERIORES AL CIERRE**

El ente público informará el efecto en sus estados financieros de aquellos hechos ocurridos en el periodo posterior al que informa, que proporcionan mayor evidencia sobre eventos que le afectan económicamente y que no se conocían a la fecha de cierre.

**15. PARTES RELACIONADAS**

No existen partes relacionadas que pudieran ejercer influencia significativa sobre la toma de decisiones financieras y operativas.

No aplica

**17. RESPONSABILIDAD SOBRE LA PRESENTACION RAZONABLE DE LA INFORMACION CONTABLE**

La Información Contable esta firmada en cada página de la misma e incluye al final la siguiente leyenda: "Bajo protesta de decir verdad declaramos que los Estados Financieros y sus notas, son razonablemente correctos y son responsabilidad del emisor".

COMISION DEL DEPORTE DEL ESTADO DE SONORA  
NOTAS A LOS ESTADOS FINANCIEROS  
AL 31 DE MARZO DE 2023  
(CIFRAS EN PESOS)

ETCA-I-12

INFORME TRIMESTRAL: PRIMER 2023

b) NOTAS DE DESGLOSE

I) NOTAS AL ESTADO DE ACTIVIDADES

INGRESOS Y OTROS BENEFICIOS

1. INGRESOS Y OTROS BENEFICIOS (SUBSIDIOS / INGRESOS DE GESTION)

	Saldo al 31/Mar/2023	Saldo al 31/Dic/2022
Participaciones, Aportaciones, Convenios, Incentivos Derivados de la Colaboración Fiscal, Fondos Distintos de Aportaciones (Ingreso Federal)	0.00	147,280,000.00
Transferencias, Asignaciones, Subsidios y Subvenciones Pensiones y Jubilaciones(Ingreso Estatal)	34,949,575.19	168,822,289.04
Ingresos por Venta de Bienes y Prestación de Servicios (Ingresos de Gestión)	2,308,887.41	8,068,434.78
<b>Total Ingresos y Otros beneficios</b>	<b>37,258,462.60</b>	<b>324,170,723.82</b>

-Participaciones, Aportaciones, Convenios, Incentivos Derivados de la Colaboración Fiscal, Fondos Distintos de Aportaciones (Ingreso Federal) se integra:

	Saldo al 31/Mar/2023	Saldo al 31/Dic/2022
Ingreso Federal Extraordinario (Convenio Conade Mundial Sub-23 de Béisbol)	0.00	0.00
Ingreso Federal Extraordinario (Premio Estatal Deporte 2021)	0.00	0.00
Ingreso Federal Nacionales CONADE 2022	0.00	78,780,000.00
Ingreso Federal Educación Física de Excelencia2022	0.00	9,000,000.00
Ingreso Federal Programa Paranales CONADE 2022	0.00	28,500,000.00
Ingreso Federal Programa Juegos y Deportes Autoctonos CONADE 2022	0.00	4,000,000.00
Ingreso Federal GO WBSU U15 Baseball World Cup 2022	0.00	19,700,000.00
Ingreso Federal Programa WBSU U15 Baseball World Cup-2 2022	0.00	3,300,000.00
Ingreso Federal Programa Educación física de excelencia 2022- BTED Sonora.	0.00	4,000,000.00
<b>Total Ingresos por Subsidio Federal</b>	<b>\$0.00</b>	<b>\$147,280,000.00</b>

En póliza de Ingreso PI-9 con fecha 24/May/2022 se registraron ingresos por 578,780,000.00 en cuenta 01185002633 BBVA Bancomer Nacionales Conade 2022, que corresponden a Recursos Federales, derivados del Convenio de Apoyo Financiero para Nacionales CONADE2022, en el cual la Comisión Nacional de Cultura Física y Deporte (CONADE) otorga para gastos de organización y desarrollo del Evento Deportivo "Nacionales Conade 2022" subsele Sonora, de acuerdo con el calendario de competencias (del 03 de junio de 2022 al 26 de julio de 2022 de las 13 disciplinas deportivas: Triatlón, Fútbol, Tiro con Arco, Judo, Tenis de Mesa, Atletismo, Rugby Siete, Escalada Deportiva, Levantamiento de Pesas, Aguas Abiertas, Softbol, Handball y Gimnasia de Trampolín).

En póliza de Ingreso PI-13 con fecha 30/May/2022 se registraron ingresos por 59,000,000.00 en cuenta 0118502595 BBVA Bancomer Escuela Béisbol "Educación Física de Excelencia", que corresponden a Recursos Federales, derivados del Convenio de Colaboración y Apoyo Financiero de Recursos Públicos Federales de Carácter Extraordinario y No Regularizables, para llevar a cabo en el ejercicio fiscal 2022 el proyecto "Operación del Bachillerato Tecnológico de Educación y Promoción Deportiva con especialidad en Béisbol, en el Estado de Sonora.

En póliza de Ingreso Póliza I00123 con fecha 26/Ago/2022 se registraron ingresos por 28,500,000.00 en cuenta 0119082603 BBVA Bancomer, Programa Paranales (Paralimpiada) CONADE 2022 que corresponden a Recurso Federal.

En póliza de Ingreso Póliza I00128 con fecha 26/Ago/2022 se registraron ingresos por 54,000,000.00 en cuenta 0119082565 BBVA Bancomer, Programa XXIII Encuentro Nacional Juegos y Deportes Autoctonos CONADE 2022 que corresponden a Recurso Federal.

En póliza de Ingreso Póliza I00142 con fecha 02/Sep/2022 se registraron ingresos por 19,700,000.00 en cuenta 0119082646 BBVA Bancomer, Programa GO WBSU U15 Baseball World Cup 2022, que corresponden a Recurso Federal.

En póliza de Ingreso Póliza I00145 con fecha 14/Sep/2022 se registraron ingresos por 3,300,000.00 en cuenta 0119167560 BBVA Bancomer, Programa WBSU U-15 Baseball World Cup-2 2022, que corresponden a Recurso Federal.

En póliza de Ingreso PI-15 con fecha 30/Sep/2021 se registraron ingresos por 22,000,000.00 en cuenta 0117524676 Bancomer (fecha apertura 17sep2021), que corresponden a Recursos Federales, derivados del Convenio de Coordinación y Colaboración con la Comisión Nacional de Cultura Física y Deporte (CONADE), para gastos operativos al desarrollo del Programa denominado CONADE Sonora 2021-Calidad del evento denominado "Mundial Sub-23 de Béisbol con sede en Hermosillo y Ciudad Obregón, Sonora, dicha cuenta bancaria fue cancelada el 02 de marzo de 2022.

En póliza de Ingreso Póliza I00215 con fecha 30/Dic/2022 se registraron ingresos por 4,000,000.00 en cuenta 0118502595 BBVA Bancomer, Programa Educación física de excelencia 2022- BTED Sonora.

En póliza de Ingreso PI-12 con fecha 26/Nov/2021 se registraron ingresos por 110,000 en cuenta 0117751664 Bancomer (fecha apertura 27oct2021), que corresponden a Recurso Federales Extraordinario CONADE Sonora 2021 Premio Estatal del Deporte 2021, dicha cuenta bancaria fue cancelada el 31 de enero de 2022.

-Aportaciones/Transferencias/Asignaciones/Subsidios/Subvenciones Pensiones y Jubilaciones(Subsidio Estatal) se integran:

	Saldo al 31/Mar/2022	Saldo al 31/Dic/2022
Subsidio Gasto de Operación	7,719,885.00	29,922,060.00
Subsidio Estatal para Nóminas	15,229,690.19	65,725,760.43
Subsidio Extraordinario	12,000,000.00	69,987,255.61
Ingresos Ejercicios Anteriores	0.00	3,187,213.00
<b>Total Ingresos por Subsidio Estatal</b>	<b>\$34,949,575.19</b>	<b>\$168,822,289.04</b>

En póliza de Ingreso I-00222 con fecha 31/dic/2022 para cuenta pública 2022 se registraron productos financieros por \$0.01 de la cuenta bancaria 0118502595 Programa Educación física de excelencia.

-Subsidio Estatal Extraordinario \$ 12,000,000 y \$69,987,255.61 se integran:

Fecha	Tipo de Ingreso	Concepto	SALDO 31/Mar/2023	SALDO 31/Dic/2022
09/May/2022	INGRESO	PI-2 GTO OP JGOS CONADE2022 ETAPAS ESTATAL Y MAGRO REGIONAL CP-100000907515,000,000		16,000,000.00
03/Jun/2022	INGRESO	PI-1 ETAPA REGIONAL Y NACIONAL CP-1000012203 \$13,000,000		13,000,000.00

COMISION DEL DEPORTE DEL ESTADO DE SONORA  
NOTAS A LOS ESTADOS FINANCIEROS  
AL 31 DE MARZO DE 2023  
(CIFRAS EN PESOS)

ETCA-I-12

INFORME TRIMESTRAL: PRIMER 2023

Fecha	Ingreso	Concepto	Saldo al 31/Mar/2023	Saldo al 31/Dic/2022
15/Jun/2022	INGRESO	PI-7 INGRESO RECURSO EXTRAORDINARIO JJOS. NACIONAL CONADE2022 OP-1900015851 \$5,212,160.00		5,212,160.00
19/Jun/2022	INGRESO	PI-8 INGRESO RECURSO EXTRAORDINARIO JJOS. NACIONAL CONADE2022 OP-190015669 \$7,000,000.00		7,000,000.00
08/Ago/2022	INGRESO	PI-11B INGRESO RECURSO EXTRAORDINARIO JJOS. NACIONAL CONADE2022 OP-190019871 \$8,000,000.00		8,000,000.00
		SUMAN RECURSOS EXTRAORDINARIOS ESTATAL JJOS NACIONALES CONADE (ESTATAL, MACRO REGIONAL Y NACIONAL)2022		48,212,160.00
13/Jun/2022	INGRESO	8 INGRESO REC. EXTRAOR SEGURO VIDA ZONA TOYOS DURAN OP-190012935 \$1,669,982.70		1,669,982.70
25/Abr/2022	INGRESO	PI-5 INGRESO GTO OP. MEDIO MARATON RIO SONORA EVENTO ABR/22 OP-190007674 \$1,000,000.00		1,000,000.00
13/May/2022	INGRESO	PI-8 INGRESO EXTRAORDINARIO PY PAGO DE BECAS OP-1900010760 \$1,526,000.00		1,526,000.00
Ago/Sep/2022	INGRESO	Varias INGRESO EXTRAORDINARIO DIFUSION Y PUBLICIDAD DE LOS PROGRAMAS QUE ESTA ENTIDAD REALIZA, MISMA QUE ES EJECUTADA POR LA COORDINACION GENERAL DEL SISTEMA ESTATAL DE COMUNICACION SOCIAL		11,313,254.57
01/Dic/2022	INGRESO	PI-0202 INGRESO EXTRAORDINARIO PIPAGO GTOS OPERACION ENE A AGO2022		1,914,058.00
15/Dic/2022	INGRESO	PI-0209 INGRESO EXTRAORDINARIO PIPAGO BECAS POR DESEMPEÑO DEPORTIVO MESES AGO A DIC2022		3,322,000.00
30/Dic/2022	DIARIO	PD-02700 SUBSIDIO EXTRAORDINARIO ISSS-FUSION EJERCICIO 2022		1,029,820.34
17/Ene/2023	DIARIO	100052 INGRESO ESTATAL EXTRAORDINARIO PARA GASTOS DE OPERACION DE LOS JUEGOS NACIONALES CONADE ETAPAS ESTATAL Y REGIONAL 2023 OP-19010006150 \$12,000,000.00	12,000,000.00	
		<b>TOTAL SUBSIDIO ESTATAL EXTRAORDINARIO</b>	<b>12,000,000.00</b>	<b>69,987,255.61</b>

-Los Ingresos de Ejercicios Anteriores por \$ 0.00 y \$3,187,213.00 (2022)se integran:

Fecha	Tipo de Ingreso	Concepto	SALDO 31/Mar/2023	SALDO 31/Dic/2022
Ene/2021	Ingreso 2 (Depósito) / PD-61 FEB2021	OP1900034329 Gto Operativo DepósitoPI-2 Ene21/PD-61 Feb21		
31/Ene/2022	Ingreso 7 (Depósito)	OP1900021653 \$2,500,000.00 JULIO/2021 GTOS OPERACION	0.00	1,400,000.00
31/Ene/2022	Ingreso 8 (Depósito)	OP1900024652 \$376,223 JULIO/2021 GTOS OPERACION	0.00	376,223.00
11/Ene/2022	Ingreso 1 (Depósito)	OP1900035355 \$310,990 DIC/2021 GTOS OPERACION	0.00	310,990.00
21/Jun/2022	Ingreso 8 (Depósito) Resto	OP1900021653 \$2,500,000.00 JULIO/2021 GTOS OPERACION	0.00	1,100,000.00
<b>Total Ingresos de Ejercicios Anteriores</b>			<b>0.00</b>	<b>3,187,213.00</b>

- Ingresos por Venta de Bienes y Prestación de Servicios (Ingresos de Gestión) se integran:

Ingresos por Venta de Bienes y Prestación de Servicios (Ingr. Gestión)	Saldo al 31/Mar/2023	Saldo al 31/Dic/2022
	2,308,887.41	8,068,434.78

- Los Ingresos por Venta de Bienes y Prestación de Servicios corresponden a Ingresos generados de las Instalaciones deportivas los cuales se integran:

	Saldo al 31/Mar/2023	Saldo al 31/Dic/2022
Alberca Heroes de Caborca	669,077.10	3,613,066.43
Alberca Ana Guevara	284,615.00	2,104,475.00
Gimnasia ( CUM )	147,642.50	398,630.00
Gimnasia Trampolin	128,340.00	127,555.00
Ingreso por Convenio Codeson/Alcoholes	939,358.23	1,734,266.09
Ingresos de Medicina Deportiva	600.00	0.00
Ingresos por Limpieza y Seguridad de Eventos	130,250.00	0.00
Productos Financieros	9,004.58	52,351.67
Otros Ingresos		36,701.76
Sancciones y Descuentos en Nomina		1,388.83
<b>Total Ingresos por Venta de Bienes y Prestación de Servicios</b>	<b>2,308,887.41</b>	<b>8,068,434.78</b>

En el ejercicio 2023 y 2022 se reactivó la actividad deportiva de las diferentes disciplinas deportivas en las instalaciones al público en general, ya que a partir de marzo 2020 hubo disminución de los ingresos que fue derivado de la pandemia COVID-19, el Gobierno del Estado se vio en la necesidad de priorizar las actividades en la población dando solo preferencia a actividades esenciales con la finalidad de evitar el tránsito de personas en lugares públicos a efecto de minimizar la propagación de contagio en la población sonorense, por lo tanto se cancelaron de actividades deportiva tanto para atletas de alto rendimiento como para el público en general, por tal motivo se dejaron de percibir ingresos de las diferentes instalaciones deportivas, tal situación afecto los ingresos y los gastos de la Entidad y en el ejercicio 2021 se reactivó lentamente la actividad deportiva de los atletas de alto rendimiento para su participación en los Juegos Nacionales Conade 2021)

**GASTOS Y OTRAS PÉRDIDAS**

**1. GASTOS Y OTRAS PÉRDIDAS**

	Saldo al 31/Mar/2022	Saldo al 31/Dic/2022
Servicios Personales	17,419,085.17	80,829,826.57
Materiales y Suministros	2,645,688.03	53,658,916.20
Servicios Generales	11,956,906.57	123,361,138.87
Ayudas Sociales	391,450.24	40,289,179.00
Transferencias al Exterior	2,122,433.40	7,976,994.00
Estimaciones, Depreciaciones, Deterioros, Obsolescencia y Amortización	0.00	2,803,747.61
<b>Total de Egresos</b>	<b>34,535,563.41</b>	<b>308,919,802.25</b>

COMISION DEL DEPORTE DEL ESTADO DE SONORA  
NOTAS A LOS ESTADOS FINANCIEROS  
AL 31 DE MARZO DE 2023  
(CIFRAS EN PESOS)

ETCA-I-12

INFORME TRIMESTRAL: PRIMER 2023

- Los egresos 2023 corresponden a la aplicación de los recursos que son transacciones efectivamente realizadas y que corresponden a fines propios de CODESON( Sueldos de Nóminas de personal de base y confianza, prestaciones y deducciones derivadas nóminas, pago de entrenadores, concentraciones y eventos deportivos, becas deportivas, apoyos de fomento deportivo, gastos de derivados de la operación como servicios de agua, energía eléctrica, teléfono, mantenimientos, gastos de infraestructura deportiva, materiales deportivos, útiles de oficina, servicio de alimentación de atletas, pasajes aéreos y terrestres, gastos necesarios de la operación y del personal que se encuentra en comisión para cubrir gastos de las diferentes disciplinas deportivas de los atletas de la Selección Sonora que están participando en los Juegos Nacionales Conade 2023 en la Etapa Estatal, Regional y Macroregional por mención algunas ciudades en las que se están llevando a cabo como en Hermosillo, Cajeme, Guaymas, Nogales y Caborca, Sonora / Saltillo y Torreón Coahuila / Chihuahua, Chihuahua / San Luis Potosí, S.L.P. / Durango, Durango / Culiacán, Sinaloa / Monterrey, N.L. / Mazatlán, Sinaloa / Zacatecas, Zacatecas / La Paz y Tijuana B.C.); y Eventos deportivos donde participan atletas de la Selección Sonora de las diferentes disciplinas deportivas( Campeonatos, concentraciones, clasificatorios y eventos deportivos).

- Los egresos del ejercicio 2022 corresponden a la aplicación de los recursos que son transacciones efectivamente realizadas y que corresponden a fines propios de CODESON( Sueldos de Nóminas de personal de base y confianza, prestaciones y deducciones derivadas nóminas, pago de entrenadores, concentraciones y eventos deportivos, becas deportivas, apoyos de fomento deportivo, gastos de derivados de la operación como servicios de agua, energía eléctrica, teléfono, mantenimientos, gastos de infraestructura deportiva, materiales deportivos, útiles de oficina, servicio de alimentación de atletas, pasajes aéreos y terrestres, -Gastos de Juegos Nacionales Conade 2022 (igual en 2022) en etapa Estatal, Regional, Nacional (Nuestros atletas de la selección Sonora asisten a las sedes donde están las disciplinas deportivas que no están en la sede Sonora) -Gastos de Evento Deportivo Nacionales Conade 2022 siendo Sonora una de las 5 sedes (las otras sedes son Jalisco, Baja California Sur, Baja California Norte y Sinaloa) para recibir atletas de varios Estados de la República Mexicana de acuerdo al calendario del 03 de Junio de 2022 al 26 de Julio de 2022, de las 13 disciplinas deportivas: Triatlón, Fútbol, Tiro con Arco, Judo, Tenis de Mesa, Atletismo, Rugby Siete, Escalada Deportiva, Levantamiento de Pesas, Aguas Abiertas, Softbol, Handball y Gimnasia de Trampolín; el catálogo de gastos de hospedaje, alimentación, hidratación, transportación, uniformes, logística del evento, ceremonias de premiación, requerimientos técnicos, arrendamiento de instalaciones deportivas, procesamiento de resultados, promoción y difusión, primeros auxilios, seguros de accidentes personales y de vida para deportistas, entrenadores, equipo multidisciplinario y personal debidamente acreditado, servicios profesionales técnicos, reuniones de trabajo del Comité organizador previo al evento, durante el evento, juntas previas, implementos para protocolo Covid, Pago del uno al millar. Gastos de WBSC SUB 15 CUP 2022 Y CUP-2 2002, Gastos de XXIII Encuentro Nacional de Juegos y Deportes Autóctonos y Tradicionales en Hermosillo, Sonora y Evento Deportivo Paranales Conade 2022.

- La Variación de los Gastos y otras pérdidas entre la Cuenta Pública 2022 y IV Trimestre de 2022 se integran:

	IVTrim2022 Egresos	Cuenta Pública 2022 Egresos	Variación de Egresos
Servicios Personales	82,422,426.88	80,829,826.57	-1,592,600.31
Materiales y Suministros	53,910,649.04	53,658,916.20	-251,732.84
Servicios Generales	123,552,028.97	123,361,138.87	-190,890.10
Ayudas Sociales	40,336,755.09	40,289,179.00	-47,576.09
Transferencias al Exterior	7,976,994.00	7,976,994.00	0.00
Estimaciones, Depreciaciones	0.00	2,803,747.61	2,803,747.61
<b>Total Egresos</b>	<b>308,198,853.98</b>	<b>308,919,802.25</b>	<b>720,948.27</b>

La Variación de los gastos y otras pérdidas entre la Cuenta Pública 2022 y IV Trimestre de 2022 corresponden registros de gastos, reclasificaciones y cancelaciones de provisiones de gastos, depreciaciones, nóminas según pólizas D02702, D02703, D02704, D02705, D02706, D02707, D02709, D02710, D02711, D02712, D02713, D027014, D02715, D02716, D02717, D02718, D02719, D02732 y D02734 de fecha 31/Dic/2022. (Para cuenta pública 2022 se registraron pólizas de diario D02702 a la D02735 y de ingreso I0222, de fecha 31/Dic/2022 B572)

II) NOTAS AL ESTADO DE SITUACION FINANCIERA

ACTIVO

1. EFECTIVO Y EQUIVALENTES

	Saldo al 31/Mar/2022	Saldo al 31/Dic/2022
Efectivo (Caja)	15,000.00	15,000.00
Bancos/Tesorería (Bancos)	6,260,235.04	7,912,583.69
<b>Total Efectivo y equivalentes</b>	<b>\$6,275,235.04</b>	<b>\$7,927,583.69</b>

Caja está destinada a cubrir gastos menores propios de la operación de CODESON, se maneja 1 fondo fijo en efectivo por \$15,000.00, con apertura en Enero de 2023 en póliza de diario D00025 con fecha 12 de Enero de 2023.

Caja está destinada a cubrir gastos menores propios de la operación de CODESON, se maneja 1 fondo fijo en efectivo por \$15,000.00, con apertura en Enero de 2022 en póliza de diario 5 con fecha 04 de Enero de 2022, con depósito en D00025 de fecha 12 de Enero de 2023.

Bancos representa el efectivo disponible propiedad de CODESON para cubrir los compromisos propios de la operación y está integrada por cuentas de cheques Banco Banamex ( 6 ) y Bancomer( 14 ) y HSBC ( 1 ) en dichas cuentas son para el Gasto operativo, nóminas, Juegos Nacionales Conade2022, premio estatal del deporte 2021, eventos deportivos e ingresos propios (son las cuentas con movimientos relacionada a la nota de Ingresos). En las Instituciones bancarias se tramitaron las bajas y altas de firmas de las cuentas bancarias, derivado de los cambios de titulares de Codeson, por el nuevo sexenio a partir del 13/Sep/2021.

En póliza de Ingreso I-00052 con fecha 17/Ene/2023 se registraron ingresos según Orden de Pago 19000005150 por \$12,000,000.00 en cuenta 70021955890 Banamex, que corresponden a Recursos Estatales extraordinarios para Gastos de Operación de los Juegos Nacionales CONADE en la etapa Estatal y Regional 2023.

En póliza de Ingreso PI-9 con fecha 24/May/2022 se registraron ingresos por \$78,780,000.00 en cuenta 01185002633 Bancomer Nacionales Conade 2022, que corresponden a Recursos Federales, derivados del Convenio de Apoyo Financiero para Nacionales CONADE2022, en el cual la Comisión Nacional de Cultura Física y Deporte (CONADE) otorga para gastos de organización y desarrollo del Evento Deportivo "Nacionales Conade 2022" subselección Sonora. De acuerdo con el calendario de competencias (del 03 de junio de 2022 al 26 de julio de 2022 de las 13 disciplinas deportivas: Triatlón, Fútbol, Tiro con Arco, Judo, Tenis de Mesa, Atletismo, Rugby Siete, Escalada Deportiva, Levantamiento de Pesas, Aguas Abiertas, Softbol, Handball y Gimnasia de Trampolín).

En póliza de Ingreso PI-13 con fecha 30/May/2022 se registraron ingresos por \$9,000,000.00 en cuenta 0118502595 Bancomer Escuela Béisbol "Educación Física de Excelencia", que corresponden a Recursos Federales, derivados del Convenio de Colaboración y Apoyo Financiero de Recursos Públicos Federales de Carácter Extraordinario y No Regularizables, para llevar a cabo en el ejercicio fiscal 2022 el proyecto "Operación del Bachillerato Tecnológico de Educación y Promoción Deportiva con especialidad en Béisbol, en el Estado de Sonora.

En póliza de Ingreso PI-1 con fecha 03/Jun/2022 se registraron ingresos por \$13,000,000.00 en cuenta 70021955890 Banamex, que corresponden a Recursos Estatales extraordinarios de la etapa Regional y Nacional de los Juegos Nacionales Conade 2022.

En póliza de Ingreso Póliza I00123 con fecha 26/Ago/2022 se registraron ingresos por \$28,500,000.00 en cuenta 0119082603 BBVA Bancomer, Programa Paranales (Paralimpiada) CONADE 2022 que corresponden a Recurso Federal.



**COMISION DEL DEPORTE DEL ESTADO DE SONORA**  
**NOTAS A LOS ESTADOS FINANCIEROS**  
**AL 31 DE MARZO DE 2023**  
(CIFRAS EN PESOS)

ETCA-I-12

**INFORME TRIMESTRAL: PRIMER 2023**

En póliza de Ingreso Póliza 100128 con fecha 26/Ago/2022 se registraron ingresos por \$4,000,000.00 en cuenta 0119082565 BBVA Bancomer, Programa XXIII Encuentro Nacional Juegos y Deportes Autoctonos CONADE 2022 que corresponden a Recurso Federal.

En póliza de Ingreso Póliza 100142 con fecha 02/Sep/2022 se registraron ingresos por \$19,700,000.00 en cuenta 0119082646 BBVA Bancomer, Programa GO WBSC U15 Baseball World Cup 2022, que corresponden a Recurso Federal.

En póliza de Ingreso Póliza 100145 con fecha 14/Sep/2022 se registraron ingresos por \$3,300,000.00 en cuenta 0119167560 BBVA Bancomer, Programa WBSC U-15 Baseball World Cup-2 2022, que corresponden a Recurso Federal.

En póliza de Ingreso Póliza 100215 con fecha 30/Dic/2022 se registraron ingresos por \$4,000,000.00 en cuenta 0118502595 BBVA Bancomer, Programa Educación física de excelencia 2022- BTED Sonora.

En póliza de Ingreso PI-15 con fecha 30/Sep/2021 se registraron ingresos por \$22,000,000.00 en cuenta 0117524676 Bancomer (fecha apertura 17sep2021), que corresponden a Recursos Federales, derivados del Convenio de Coordinación y Colaboración con la Comisión Nacional de Cultura Física y Deporte (CONADE), para gastos operativos al desarrollo del Programa denominado CONADE Sonora 2021-Calidad del evento denominado "Mundial Sub-23 de Béisbol con sede en Hermosillo y Ciudad Obregón, Sonora, dicha cuenta bancaria fue cancelada el 02 de marzo de 2022.

En póliza de Ingreso PI-12 con fecha 26/Nov/2021 se registraron ingresos por \$110,000 en cuenta 0117751664 Bancomer (fecha apertura 27oct2021), que corresponden a Recurso Federales Extraordinario CONADE Sonora 2021 Premio Estatal del Deporte 2021, dicha cuenta bancaria fue cancelada el 31 de enero de 2022.

En póliza de Ingreso I-00222 con fecha 31/dic/2022 para cuenta pública 2022 se registraron productos financieros por \$0.01 de la cuenta bancaria 0118502595 Programa Educación física de excelencia.

**2. DERECHOS A RECIBIR EFECTIVO O EQUIVALENTE Y BIENES O SERVICIOS A RECIBIR**

	Saldo al 31/Mar/2023	Saldo al 31/Dic/2022
Deudores Diversos por cobrar a corto plazo	759,117.36	15,431.67
Otros derechos a recibir efectivo o equivalentes (Subsidio al Empleo)	8,281.57	3,984.18
<b>Total Derechos a Recibir Efectivo o Equivalentes</b>	<b>\$767,398.93</b>	<b>\$19,415.85</b>

A continuación se hace una desagregación por su vencimiento en días de los Derechos a recibir Efectivo o Equivalentes :

124 Derechos a Recibir Efectivo o Equivalentes con Vencimiento a 90 días	\$ 755,395.68
4 Derechos a Recibir Efectivo o Equivalentes con Vencimiento a 180 días	\$ 12,003.25
0 Derechos a Recibir Efectivo o Equivalente con Vencimiento menor o igual a 365 días	\$ 0.00
0 Derechos a Recibir Efectivo o Equivalente con Vencimiento mayor a 365 días	\$ 0.00
<b>Total Derechos a Recibir Efectivo o Equivalente con Vencimiento a días</b>	<b>\$ 767,398.93</b>

Deudores diversos este rubro representa principalmente los gastos por comprobar al personal que labora en CODESON para cubrir gastos necesarios de la operación y del personal que se encuentra en comisión para cubrir gastos de las diferentes disciplinas deportivas de los atletas de la Selección Sonora que están participando en los Juegos Nacionales Conade 2023 en la Etapa Estatal, Regional y Macroregional (En Hermosillo, Cajeme, Guaymas, Nogales y Caborca, Sonora / Saltillo y Torreón Coahuila / Chihuahua, Chihuahua / San Luis Potosí, S.L.P. / Durango, Durango / Culiacán, Sinaloa / Monterrey, N.L. / Mazatlán, Sinaloa / Zacatecas, Zacatecas / La Paz y Tijuana B.C.); y Eventos deportivos de las diferentes disciplinas deportivas (Campeonatos, concentraciones, clasificatorios y eventos deportivos).

En este caso el saldo al 31 diciembre de 2021 \$450.00 corresponden a gastos por comprobar para cubrir gastos de campeonato nacional de atletas de primera fuerza fue depositado en marzo de 2022.

Subsidio al empleo es un apoyo a los trabajadores en nómina, este beneficio que por ley debe pagarle el patrón al trabajador.

- La Variación de los Derechos a Recibir Efectivo o Equivalentes entre la Cuenta Pública 2022 y IV Trimestre de 2022 se integran:

	IVTrim2022 Egresos	Cuenta Pública 2022 Egresos	Variación de Egresos
Deudores Diversos por cobrar a corto plazo	153,346.18	15,431.67	-137,914.51
Otros derechos a recibir efectivo o equivalentes (Subsidio al Empleo)	3,984.18	3,984.18	0.00
<b>Total Derechos a Recibir Efectivo o Equivalentes</b>	<b>157,330.36</b>	<b>19,415.85</b>	<b>-137,914.51</b>

La Variación de los Derechos a Recibir Efectivo o Equivalentes entre la Cuenta Pública 2022 y IV Trimestre de 2022 corresponden a comprobaciones de gastos registradas para cuenta pública 2022 en pólizas de diario D02710 \$4,440.41 / D02711 \$1,630.00 / D02712 \$5,552.00 / D02713 \$43,477.59 / D02714 \$71,872.20 / D02732 \$6,942.31 y D02734 \$4,000.00 con fecha 31/Dic/2022.

DERECHOS A RECIBIR DE BIENES O SERVICIOS	Saldo al 31/Dic/2022	Saldo al 31/Dic/2022
Anticipos a Proveedores por adquisición de bienes y prestación de servicios C.P.	0.00	0.00
<b>Total Derechos a Recibir Bienes o Servicios</b>	<b>\$0.00</b>	<b>\$0.00</b>

A continuación se hace una desagregación por su vencimiento en días de los Derechos a recibir Efectivo o Equivalentes :

0 Derechos a Recibir de Bienes y Servicios con Vencimiento a 90 días	\$ 0.00
0 Derechos a Recibir de Bienes y Servicios con Vencimiento a 180 días	\$ 0.00
0 Derechos a Recibir de Bienes y Servicios con Vencimiento Mayor a 365 días	\$ 0.00
<b>Total Derechos a Recibir de Bienes y Servicios con Vencimiento a días</b>	<b>\$ 0.00</b>

Los derechos a recibir de bienes o servicios del ejercicio 2021 por \$1,290.00 por concepto de gastos a comprobar de transportación en apoyo a la selección de beisbol al campeonato nacional primera fuerza en La Paz, B.C., aplicado en PD-93 del 15 de marzo de 2022.

**3. BIENES MUEBLES E INMUEBLES, CONSTRUCCIONES EN PROCESO Y DEPRECIACION**

Cuenta Pública	Activo Fijo al 31/Dic/2022	Adquisiciones	Otras actual bien inmueble y bajas	Depreciación (-)	Activo Fijo al 31/Mar/2023
Mobiliario y Equipo de Administración	3,092,835.78				3,092,835.78
Mobiliario y Equipo Educativo y Recreativo	26,563,952.45				26,563,952.45
Equipo e Instrumental Médico y de Laboratorio	1,066,112.78				1,066,112.78



COMISION DEL DEPORTE DEL ESTADO DE SONORA  
NOTAS A LOS ESTADOS FINANCIEROS  
AL 31 DE MARZO DE 2023  
(CIFRAS EN PESOS)

ETCA-I-12

INFORME TRIMESTRAL: PRIMER 2023

Maquinaria, Otros Equipo y Herramientas	3,912,514.01				3,912,514.01
Vehículos y Equipo de Transporte	377,100.00				377,100.00
<b>Total Bienes Muebles</b>	<b>35,012,515.02</b>	<b>0.00</b>	<b>0.00</b>	<b>0.00</b>	<b>35,012,515.02</b>
Inmuebles	129,947,122.21	0.00			129,947,122.21
<b>Total Bienes Inmuebles, Infraest. y Construc Proceso</b>	<b>129,947,122.21</b>	<b>0.00</b>	<b>0.00</b>	<b>0.00</b>	<b>129,947,122.21</b>
Depreciación Acum Inmuebles	-8,204,794.65				-8,204,794.65
Depreciación Acum Equipo Transporte	-377,099.92				-377,099.92
Depreciación Acum Mobiliario y Equipo de Admen.	-2,981,081.03				-2,981,081.03
Depreciación Acum Mob y Eq Educatonal y Recreación	-11,168,222.51				-11,168,222.51
Depreciación Acum Eq e Instr Médico y de Lab.	-619,112.89				-619,112.89
Depreciación Acum Maquinaria, Otros Eq y Herramientas	-2,004,536.64				-2,004,536.64
<b>Total Depreciación de Bienes Muebles</b>	<b>-17,150,052.99</b>	<b>0.00</b>	<b>0.00</b>	<b>0.00</b>	<b>-17,150,052.99</b>
<b>Total Depreciación Bienes Muebles e Inmuebles</b>	<b>-25,354,847.64</b>	<b>0.00</b>	<b>0.00</b>	<b>0.00</b>	<b>-25,354,847.64</b>
<b>Total Activo Fijo</b>	<b>139,604,789.59</b>	<b>0.00</b>	<b>0.00</b>	<b>0.00</b>	<b>139,604,789.59</b>

-No hubo adquisiciones de activo fijo de Enero a Marzo de 2023

-Las Adquisiciones de activo fijo de Enero a Diciembre de 2022 por \$16,198,918.29 se integran:

Mobiliario y Equipo de Administración / Bienes informáticos / Multifuncional Canon Imageclass Fact 902 Guillermo Villanueva Barba (PD-58 (D080877) 03/Jun/2022).	8,584.00
Mobiliario y Equipo de Administración / Bienes informáticos / Laptop area cum Fact.380 Huerta Lechuga Rigoberto (PD-8 (D01236) 01/Jul/2022).	32,480.00
Mobiliario y Equipo de Administración / Equipo de administración / Enmascaradora p/centro operativo Jgos Autoclonos F.10045 José Aní. López Franco (D02048 26/Sep/2022).	7,534.20
Mobiliario y Equipo Educatonal y Recreativo / Cámaras Fotográfica y Video / Cámara Fotográfica para comunicación social (PD-32 02/Jun/2022).	17,289.30
Mobiliario y Equipo Educatonal y Recreativo / Aparatos deportivos / 1 Pistola de aire Morini para tiro deportivo, Uso en Entrenamientos (PD-180 29/Mar/2022).	80,388.00
Mobiliario y Equipo Educatonal y Recreativo / Aparatos deportivos / Rifle Tiro Deportivo Nacionales Conade2022 (PD-81 18/May/2022).	83,520.00
Mobiliario y Equipo Educatonal y Recreativo / Aparatos deportivos / Colchonetas o/omo Iona ahulada Disciplina Escalada Deportiva Nacionales (PD-21 01/Jun/2022).	135,720.00
Equipo e Instrumental Medico y de Laboratorio/ Equipo Médico y de Laboratorio en Nacionales CONADE 2022 (PD-114 10/Jun/2022).	353,065.72
Equipo e Instrumental Medico y de Laboratorio/ Valvula Reguladora en Tubería Alberca Guevara F.3000219515 Riego Moderno (PD-2040 23/Sep/2022).	6,207.76
Maquinaria, Otros Equipo y Herramientas / Motobomba Fosa Olímpica Héroes de Caborca Punto H2O, SA CV (PD-11 (D00400) 04/Abr/2022).	62,148.06
Maquinaria, Otros Equipo y Herramientas / Clorador Aut. Hayward Cap 13.5kg Rep Alberca H.Caborca Punto H2O, SA CV (PD-91/D00910 08/Jun/2022).	29,302.20
Maquinaria, Otros Equipo y Herramientas / Motobomba Storm 20HP 208-230/440V Alberca Caborca F.1554 Punto H2O, SA CV (PD-91/D00910 08/Jun/2022).	58,877.10
Maquinaria, Otros Equipo y Herramientas / Compresor Invotech Híermético Aire Acondicionado Dir Admva F.58014Refrigas N (PD-332 /D01143 28/Jun/2022).	16,251.60
Maquinaria, Otros Equipo y Herramientas / Podadora de Gasolina / UD Noroeste F.89824 Gradillas Motoimplementos, SA CV (D01917 05/Sep/2022).	10,850.00
Maquinaria, Otros Equipo y Herramientas / 6 Abanicos Industriales Eurus/Instalaciones Nacionales F.384 Kale Fans America, SA CV (PD01449 16/Jul/2022).	951,292.80
Maquinaria, Otros Equipo y Herramientas / Cooler KT20 UD Ana Gabriela Guevara F.3255 Climovil, SA CV (PD001882 01/Sep/2022).	18,899.00
Mobiliario y Equipo Educatonal y Recreativo / Equipos y Aparatos Audiovisuales / CP16846 Martinez Alvarez Rafael Ernesto (PD-02218 03/Nov/2022).	17,600.00
Mobiliario y Equipo Educatonal y Recreativo / Aparatos Deportivos / Fact.116 y 114 Columbus Sport (PD-2542 30/Nov/2022).	9,281,932.56
Mobiliario y Equipo Educatonal y Recreativo / Aparatos Deportivos / Fact. 115 y 118 Columbus Sport (PD-2543 30/Nov/2022).	1,642,536.79
Mobiliario y Equipo Educatonal y Recreativo / Aparatos Deportivos / Fact. 117 Columbus Sport (PD-2544 30/Nov/2022).	3,244,108.20
Mobiliario y Equipo Educatonal y Recreativo / Otro Mobiliario y Equipo Educatonal y Recreativo / Plataforma de Lanzamiento Parashotismo (PD-02672 30/Dic/2022).	66,555.00
Mobiliario y Equipo Educatonal y Recreativo / Otro Mobiliario y Equipo Educatonal y Recreativo / Adecuación de Bancp p/ poweringifng Paranaconal (PD-02672 30/Dic/2022).	66,236.00
Maquinaria, Otros Equipo y Herramientas / Maquinaria Equipa/ OP17519 Myers, S.A. C.V. (PD-02404 24/Nov/2022).	7,540.00
<b>Total Bienes Muebles</b>	<b>16,198,918.29</b>

-En Bienes Muebles / Maquinaria, Otros Equipo y Herramientas / Maquinaria y equipo, la variación entre la cuenta pública 2022 y cuarto trimestre 2022 corresponde reclasificación por cancelación de pasivo en póliza de diario D02709 de fecha 31/dic/2022 para cuenta pública 2022 por \$1,690.40 según OP15684 de Póliza de diario D01719 05/Ago/2022.

Inmuebles al 31 de Diciembre de 2022 por \$129,947,122.21, la variación de la cuenta pública 2022 y el IV Trimestre 2022 corresponde a la actualización de Bienes Inmuebles por \$13,165,889.66 que se registro al valor catastral la Unidad Ana Gabriela Guevara por \$129,947,122.21 corresponde a que se registro al valor catastral la Unidad Ana Gabriela Guevara (Certificado de Valor Catastral de fecha 18 de Enero de 2023 Folio150,179 H. Ayuntamiento Hillo.) que tenía valor catastral por 116,781,232.55 (aumento \$13,165,889.66) en póliza para cuenta pública PD-2708 de fecha 31/Dic/2022 .

Inmuebles al 31 de Diciembre de 2021 por \$116,781,232.55 corresponde a que se registro al valor catastral la Unidad Ana Gabriela Guevara (Certificado de Valor Catastral de fecha 04 de Enero de 2022) que tenía valor catastral por \$101,167,064.11 (aumento \$15,614,168.44) en póliza PD-102 de fecha 31/Dic/2021.

Inmuebles al 31 de Diciembre de 2020 por \$101,167,064.11 corresponde a que se registro al valor catastral la Unidad Ana Gabriela Guevara (Certificado de Valor Catastral de fecha 02 de Diciembre de 2020) que tenía valor catastral por \$97,949,036.65 (aumento \$3,218,027.46) en póliza PD-105 de fecha 31/Dic/2020.

- Inmuebles al 31 de Diciembre de 2019 por \$97,949,036.65 corresponde a que se registro al valor catastral la Unidad Ana Gabriela Guevara (Certificado de Valor Catastral de fecha 17 de Diciembre de 2019) que tenía valor catastral por \$95,290,432.69 (aumento \$2,443,036.27) en PD-48 31/DIC/2019. ( En póliza de Diario 3019 31/Dic/2016 se registró el inmueble Ana Gabriela Guevara (Polifuncional) en el Activo Fijo por un importe \$88,839,130.30 , el cual es propiedad de esta Comisión y no se había reconocido contablemente), en PD-53 16/Jun/2017 se registro complementario al valor catastral de la Unidad Ana Gabriela Guevara por \$2,451,302.39 PD-53 16/Jun/2017 quedando a valor catastral por \$91,290,432.69, en PD-98 31/DIC/2018 se registro el complementario al valor catastral la Unidad Ana Gabriela Guevara (Certificado de Valor Catastral de fecha 18 de Diciembre de 2018) por \$4,215,567.69 quedando \$95,290,432.69.

-Se registro depreciación por \$2,713,978.78 de los diferentes rubros de bienes muebles e inmuebles en póliza de diario 111 de fecha 31/dic/2021.

-En Depreciación la variación de la cuenta pública 2022 y el IV Trimestre de 2022 de las cuentas de Depreciación:

	IV Trimestre 2022	Cuenta Pública 2022	Variación
Depreciación Acum Inmuebles	6,726,241.12	8,204,794.65	1,478,453.53
Depreciación de las cuentas de Muebles	15,824,758.91	17,150,052.99	1,325,294.08
<b>Total Depreciación de Bienes Muebles e Inmuebles</b>	<b>22,551,000.03</b>	<b>25,354,847.64</b>	<b>2,803,747.61</b>

-En Depreciación de Bienes muebles e Inmuebles, la variación entre la cuenta pública 2022 y cuarto trimestre 2022 corresponde registros de depreciación en póliza de diario D02707 de fecha 31/dic/2022 para cuenta pública 2022 por cada uno de los rubros de bienes (integración detallada en el cuadro de bienes muebles e inmuebles).

COMISION DEL DEPORTE DEL ESTADO DE SONORA  
NOTAS A LOS ESTADOS FINANCIEROS  
AL 31 DE MARZO DE 2023  
(CIFRAS EN PESOS)

ETCA-I-12

INFORME TRIMESTRAL: PRIMER 2023

Guía de Vida Útil Estimada y Porcentajes de Depreciación\*

CONCEPTO	Años de vida útil	% de depreciación anual
<b>BIENES MUEBLES</b>		
Mobiliario y Equipo de Administración		
Muebles de Oficina y Estantería	10	10
Muebles, Excepto De Oficina Y Estantería	10	10
Equipo de Cómputo y de Tecnologías de la Información	3	33.3
Otros Mobiliarios y Equipos de Administración	10	10
Mobiliario y Equipo Educativo y Recreativo		
Equipos y Aparatos Audiovisuales	3	33.3
Aparatos Deportivos	5	20
Cámaras Fotográficas y de Video	3	33.3
Otro Mobiliario y Equipo Educativo y Recreativo	5	20
Equipo e Instrumental Médico y de Laboratorio		
Equipo Médico y de Laboratorio	5	20
Instrumental Médico y de Laboratorio	5	20
Equipo de Transporte		
Automóviles y Equipo Terrestre	5	20
Carrocerías y Remolques	5	20
Otros Equipos de Transporte	5	20
Maquinaria, Otros Equipos y Herramientas		
Maquinaria y Equipo de Construcción	10	10
Sistemas de Aire Acondicionado, Calefacción y de Refrigeración Industrial y Comercial	10	10
Equipo de Comunicación y Telecomunicación	10	10
Equipos de Generación Eléctrica, Aparatos y Accesorios Eléctricos	10	10
Herramientas y Máquinas-Herramienta	10	10
Otros Equipos	10	10

**PASIVOS**

1. PASIVOS CIRCULANTES Y NO CIRCULANTES

	Saldo al 31/Mar/2023	Saldo al 31/Dic/2022
Cuentas por Pagar a corto plazo pasivos circulantes	36,260,702.61	40,236,099.37
Total Pasivos Circulantes	36,260,702.61	40,236,099.37

A continuación se hace una desagregación por su vencimiento en días de las cuentas por pagar al 31 de Marzo de 2023:

27 Cuentas por Pagar con Vencimiento a 90 días	\$ 2,611,184.91
23 Cuentas por Pagar con Vencimiento a 180 días	\$ 1,946,823.63
07 Cuentas por Pagar con Vencimiento menor o igual a 365 días	\$ 1,676,158.65
120 Cuentas por Pagar con Vencimiento mayor a 365 días	\$ 30,026,535.42
Total Cuentas por Pagar con Vencimiento a días	\$ 36,260,702.61

-Estas cuentas por pagar son pasivos reales y representan obligaciones de CODESON a proveedores de bienes adquiridos y servicios prestados del gasto de operación y de los Juegos Nacionales Conade 2023 (estatales, regionales, macrorregionales y nacionales), evento deportivo Nacionales Conade 2022 Subselección Sonora, juegos autoctonos 2022 y evento deportivo Paranaconales 2022 (proveedores de bienes y servicios de pasajes aéreos, pasajes terrestres, pasajes marítimos, uniformes, logística, material deportivo, material de limpieza, químicos de albercas, hidratación, pruebas covid y otros), becas y eventos deportivos de las diferentes disciplinas deportivas, escuela de beisbol así como eventos y concentraciones deportivas, provisión de nóminas, deducciones y aportaciones, retenciones, contribuciones por pagar de salarios, (respecto a los saldos de las cuentas por pagar la mayor parte corresponden a saldos de ejercicios anteriores y 2015 como saldo de contratistas por obras, proveedores de bienes y servicios e isstseson que incluyen el saldo con vencimiento mayor a 365 días).

-Durante el periodo de enero a marzo de 2023, se efectuaron pagos de adeudos del ejercicio 2022 que fueron generados con el saldo disponible en bancos al 31 de Diciembre de 2022.

-En presente ejercicio se efectuaron Reintegros a la Tesorería de la Federación según póliza de diario D00068 26Ene2023 \$418.00 de la Cta.2646 Bancomer WBSC Sub15 Baseball 2022 / D00136 09Feb2023 \$56.00 Cta.7560 Bancomer WBSC Baseball World Cup 2022 y D00389 17Mar2023 \$2,914,921.95 de la Cta.2595 Bancomer Escuela de Beisbol, son reintegros de cuentas federales 2022.

-En el presente ejercicio se efectuó pago al proveedor de Transportación terrestre de Atletas por un importe de \$1,014,304.00 de pasivos del ejercicio 2022.

-En el presente ejercicio se efectuaron pagos por pasivos del ejercicio 2022 por mencionar algunos como Transportación Aérea de Atletas, por químicos mantenimientos albercas polifuncional y Héroe de Caborca, copadoras, material de limpieza y papelería, ambulancias, hospedajes, gas de alberca.

-En el ejercicio 2022 se hicieron pagos de Finitiquitos de Nómina y de personal que falleció.

-En el ejercicio 2022 se hicieron pagos de ejercicios anteriores a Hoteles Colonial, S.A. de C.V. por un importe de \$196,874.46 saldo de pasivo del ejercicio 2015, por motivo de la necesidad del servicio de hospedaje, por el evento deportivo Nacional Conade 2022 subselección Estado de Sonora.

-En el ejercicio 2022 pagos del ejercicios anteriores a Super Gas, S.A. de C.V. por un importe de \$62,095.35 saldo de pasivo del ejercicio 2019, por motivo de la necesidad de gas LP para el funcionamiento de las albercas.

- La Variación de las cuentas por pagar entre la Cuenta Pública 2022 y IV Trimestre de 2022 se integran:

	IVTrim2022 Egresos	Cuenta Pública 2022 Egresos	Variación de Egresos
Cuentas por Pagar a corto plazo pasivos circulantes	40,343,118.92	40,236,099.37	-107,019.55
Total Pasivos Circulantes	40,343,118.92	40,236,099.37	-107,019.55

COMISION DEL DEPORTE DEL ESTADO DE SONORA  
NOTAS A LOS ESTADOS FINANCIEROS  
AL 31 DE MARZO DE 2023  
(CIFRAS EN PESOS)

ETCA-I-12

INFORME TRIMESTRAL: PRIMER 2023

La Variación de las cuentas por pagar entre la Cuenta Pública 2022 y IV Trimestre de 2022 corresponden registros de gastos, reclasificaciones y cancelaciones de provisiones (Servicios personales por pagar a corto plazo, proveedores por pagar a corto plazo, retenciones y contribuciones por pagar) para cuenta pública 2022 en pólizas de diario D02702 -988,604.71 / D02704 -804,092 / D02704 197,723.00 D02706 2,374.30 / D02703 -275,111.00 / D02709 1,690.00 / D02711 1,630.00 / D02712 1,127.00 / D02713 3,419.00, 12414.00, 726.00, 4873.00, 1,620.00 y 20,425.03 / D02714 \$3,632.18, 23,080.50, 17,701.60, 482.00, 9,096.50, 17,879.42 / D02715 -16,344.40, -4,152.80 / D02716 -24,671.25 / D02717 -206,688.80, -39,353.00 / D02718 -8,819.00 / D02719 -7087.60 / D02732 6,942.31 y D02734 4,000.00 / D02703 -47,576.09 / D02705 197,723 / D02706 2,374.30 con fecha 31/Dic/2022. ( en algunas pólizas son cargo y abono a los pasivos, se mencionan los importes para identificar dicha póliza).

Cuenta Pública	Saldo al 31/Mar/2023	Saldo al 31/Dic/2022
Cuentas por Pagar a Largo Plazo Pasivo No Circulante	2,868,818.03	2,868,818.03
<b>Total Pasivos No Circulante</b>	<b>\$2,868,818.03</b>	<b>\$2,868,818.03</b>

Acreeedores Diversos Largo Plazo se integra:

Deuda a largo plazo al 31/Dic/2015	\$1,268,818.03
Porción circulante 31dic2015 (Reclasifico el saldo a largo plazo según PD18 30/Nov/2016)	1,600,000.00
Deuda a largo plazo	\$2,868,818.03

Este adeudo proviene de un apoyo financiero otorgado por la Secretaría de Hacienda Estatal, el 12 de noviembre de 2009 por un importe de \$8,000,000.00 , destinado para cubrir compromisos con ciertos acreedores; pagadero en amortizaciones mensuales, no se pactó el pago de intereses.

A continuación se hace una desagregación por su vencimiento en días de las cuentas por pagar :

1 Cuentas por Pagar con Vencimiento mayor a 365 días	\$ 2,868,818.03
--	-----------------

III. NOTAS AL ESTADO DE VARIACION EN LA HACIENDA PÚBLICA

HACIENDA PUBLICA / PATRIMONIO

	Saldo al 31/Mar/2022	Saldo al 31/Dic/2022
Aportaciones / Patrimonio adquirido	638,416.14	638,416.14
Donaciones de Capital / Patrimonio Donado	129,947,122.21	129,947,122.21
<b>Total Hacienda Pública / Patrimonio Contribuido</b>	<b>130,585,538.35</b>	<b>130,585,538.35</b>
Resultados de ejercicios anteriores	128,811,420.91	113,212,367.34
Rectificaciones de Resultados de Ejercicios Ants.	-154,601,955.53	-154,601,955.53
Resultados del ejercicio ( Ahorro / Desahorro )	2,722,899.19	15,250,921.57
<b>Total Hacienda Pública / Patrimonio Generado</b>	<b>-23,067,635.43</b>	<b>-26,138,666.62</b>
<b>Total Hacienda Pública / Patrimonio</b>	<b>\$107,517,902.92</b>	<b>\$104,446,871.73</b>

- A continuación se integran los diferentes rubros y variaciones del Patrimonio:

Hacienda Pública /Patrimonio Contribuido/Aportaciones se integra:

Patrimonio adquirido al 31/Dic/2015	22,642,742.02
Menos:	
Variación de patrimonio adquirido para informe del IV Trimestre 2016	-4,928,327.68
Variación de patrimonio adquirido para informe de Cuenta Pública 2016	-7,837.25
<b>Total Variación de Patrimonio adquirido</b>	<b>-4,936,164.93</b>
Cancelación de Patrimonio PD-3024 31/Dic/2016	-15,088,471.88
<b>Patrimonio Contribuido al 31/Dic/2016</b>	<b>2,618,105.21</b>
Variación de Enero a Diciembre de 2017(Bajas de Activo Fijo)	-1,536,463.62
<b>Patrimonio Contribuido al 31/Dic/2017</b>	<b>1,081,641.59</b>
Variación de Enero a Diciembre de 2018	-
<b>Patrimonio Contribuido al 31/Dic/2018</b>	<b>1,081,641.59</b>
Variación de Enero a Diciembre de 2018	-
<b>Patrimonio Contribuido al 31/Dic/2019</b>	<b>1,081,641.59</b>
Variación de Patrimonio Adquirido Enero a Diciembre de 2020	-
<b>Patrimonio Contribuido al 31/Dic/2020</b>	<b>1,081,641.59</b>
Variación de Patrimonio Adquirido Enero a Diciembre de 2021	443,225.45
<b>Patrimonio Contribuido al 31/Dic/2021</b>	<b>638,416.14</b>
Variación de Patrimonio Adquirido Enero a Diciembre de 2022	0.00
<b>Patrimonio Contribuido al 31/Dic/2022</b>	<b>638,416.14</b>
Variación de Patrimonio Adquirido Enero a Marzo de 2023	0.00
<b>Patrimonio Contribuido al 31 de Marzo de 2023 y 31 de Diciembre de 2022 Cuenta Pública</b>	<b>638,416.14</b>

No hubo variaciones en el ejercicio 2022 de cuenta pública y IV trimestre 2022.

-Se registro baja de activo fijo en los diferentes rubros que suman \$443,225.45 [afectando rubros activos fijos depreciación, patrimonio, y resultados de ejercicios anteriores):

31/Mar/2021	Diario	75	Baja de Bienes Muebles fuera de funcionamiento según acuerdo de Junta directiva JD/III/2020 y su afectación a resultados de ejercicios anteriores según acuerdo JD/11/R/2021 de acta 2a. sesión ordinaria de Junta Directiva de fecha 28/May/2021.	443,225.45
-------------	--------	----	--	------------

Hacienda Pública /Patrimonio Contribuido / Donaciones de Capital se integra:

Patrimonio Donado al 31/Dic/2015	189,892,181.28
Menos:	
Variación de patrimonio donado para informe del IV Trimestre 2016	-14,635,759.10
Variación de patrimonio donado para informe de Cuenta Pública 2016	-86,417,291.88
<b>Total Variación de Patrimonio Donado</b>	<b>-101,053,050.98</b>

COMISION DEL DEPORTE DEL ESTADO DE SONORA  
NOTAS A LOS ESTADOS FINANCIEROS  
AL 31 DE MARZO DE 2023  
(CIFRAS EN PESOS)

ETCA-I-12

INFORME TRIMESTRAL: PRIMER 2023

Patrimonio Donado al 31/Dic/2016	88,839,130.30
Afectaciones a Patrimonio Donado de Ene a Diciembre de 2017	2,451,302.39
Patrimonio Donado al 31/Dic/2017	91,290,432.69
Afectaciones a Patrimonio Donado de Ene a Diciembre de 2018	4,215,567.69
Patrimonio Donado al 31/Dic/2018	\$95,506,000.38
Afectaciones a Patrimonio Donado de Enero a Diciembre de 2019	2,443,036.27
Patrimonio Donado al 31/Dic/2019	\$97,949,036.65
Afectaciones a Patrimonio Donado de Enero a Diciembre de 2020	3,218,027.46
Patrimonio Donado al 31/Dic/2020	\$101,167,064.11
Afectaciones a Patrimonio Donado de Enero a Diciembre de 2021	15,614,168.44
Patrimonio Donado al 31/Dic/2021	\$116,781,232.55
Afectaciones a Patrimonio Donado de Enero a Diciembre de 2022 Variación Cuenta Pública2022 y IVTrimestre2002	13,165,889.66
Patrimonio Donado al 31/Dic/2022	\$129,947,122.21
Afectaciones a Patrimonio Donado de Enero a Marzo 2023	0.00
Patrimonio Donado al 31/Dic/2022	\$129,947,122.21

La variación de la cuenta pública y el IVTrimestre2022 es la afectación a patrimonio donado al 31 de Diciembre de 2022 corresponde a la actualización de Inmuebles por \$13,165,889.66 que se registro al valor catastral la Unidad Ana Gabriela Guevara por \$129,947,122.21 corresponde a que se registro al valor catastral la Unidad Ana Gabriela Guevara (Certificado de Valor Catastral de fecha 18 de Enero de 2023 Folio150,179 H. Ayuntamiento Hillo.) que tenía valor catastral por 116,781,232.55 (aumento \$13,165,889.66) en póliza para cuenta pública PD-2708 de fecha 31/Dic/2022 .

Hacienda Pública / Patrimonio Generado / Resultados de Ejercicios Anteriores se integra:

Remanente ( déficit ) de ejercicios anteriores al 31/Dic/2015	38,774,779.52
Remanente (déficit) del Ejercicio 2015	-119,639,839.25
Mas:	
Afectaciones a Resultados ejercicios anteriores para Informe del IV Trimestre 2016	13,743,544.97
Afectaciones a Resultados ejercicios anteriores para Informe de Cuenta Pública 2016	-273,346.31
Afectaciones a Resultados ejercicios anteriores	13,398,645.80
Total variaciones	26,868,844.46
Remanente ( déficit ) de ejercicios anteriores al 31/Dic/2016	-53,996,215.27
Remanente (déficit) del Ejercicio 2016	145,501,192.30
Mas:	
Afectaciones a Resultados ejercicios anteriores para informe del IVTrimestre2017	5,102,228.85
Afectaciones a Resultados ejercicios anteriores para informe de Cuenta Pública 2017	9,245.54
Total variaciones	5,111,474.39
Resultados de ejercicios anteriores al 31/Dic/2017	96,616,451.42
Mas:	
Remanente (déficit) del Ejercicio 2017	27,711,338.96
Afectaciones a Resultados Ejercicios Anteriores de Ene a Diciembre de 2018 (Integración anexa)Cuenta Pública y IV	-7,485,081.87
Total Variaciones a Resultados de Ejercicios Anteriores en en Estado Variación en la Hacienda Pública (Cuenta	20,226,257.09
Resultados de ejercicios anteriores al 31/Dic/2018	116,842,708.51
Mas:Remanente (déficit) del Ejercicio 2018 Cuenta Pública	1,155,377.73
Resultados de Ejercicios Anteriores (Estado de Variaciones en la Hacienda Pública)	117,998,086.24
Menos:Afectaciones a Resultados Ejercicios Anteriores de Enero a Diciembre 2019 -1,713,124.27	-2,868,502.00
Resultados de ejercicios anteriores al 31/Dic/2019	115,129,584.24
Menos:	
Afectaciones a Resultados Ejercicios Anteriores el Remanente (déficit) del Ejercicio 2019	-2,082,776.03
Afectaciones a Resultados Ejercicios Anteriores de Enero a Diciembre de 2020	1,028,577.67
Total Afectaciones a Resultados Ejercicios Anteriores de Enero a Diciembre 2020	-1,054,198.36
Resultados de ejercicios anteriores al 31/Dic/2020	114,075,385.88
Menos:	
Afectaciones a Resultados Ejercicios Anteriores el Remanente (déficit) del Ejercicio 2020	1,033,701.36
Afectaciones a Resultados Ejercicios Anteriores de Enero a Diciembre de 2021 (Se integran a continuación)	411,515.45
Total Afectaciones a Resultados Ejercicios Anteriores de Enero a Diciembre de 2021	1,445,216.81
Resultados de ejercicios anteriores al 31/Dic/2021	115,520,602.69
Menos:	
Afectaciones a Resultados Ejercicios Anteriores el Remanente (déficit) del Ejercicio 2021	-181,845.65
Afectaciones a Resultados Ejercicios Anteriores de Enero a Diciembre de 2022 (Se integran a continuación)	-11,005.00
Afectaciones a Resultados Ejercicios Anteriores de Ene a Dic de 2022 Cuenta Pública(Se integran a continuación)	-2,115,384.70
Total Afectaciones a Resultados Ejercicios Anteriores de Enero a Diciembre de 2022 Cuenta Pública	-2,308,235.35
Menos:	
Afectaciones a Resultados Ejercicios Anteriores el Remanente (déficit) del Ejercicio 2022	15,250,921.57
Afectaciones a Resultados Ejercicios Anteriores de Enero a Mar de 2023 (Se integran a continuación)	348,132.00
Total Afectaciones a Resultados Ejercicios Anteriores de Enero a Mar de 2023	15,599,053.57

COMISION DEL DEPORTE DEL ESTADO DE SONORA  
NOTAS A LOS ESTADOS FINANCIEROS  
AL 31 DE MARZO DE 2023  
(CIFRAS EN PESOS)

ETCA-I-12

INFORME TRIMESTRAL: PRIMER 2023

Resultados de ejercicios anteriores al 31 de Marzo de 2023	128,811,420.91
--	----------------

-Las Afectaciones a Resultados Ejercicios Anteriores de Enero a Marzo de 2023

Fecha	Tipo	Número de Póliza	Concepto	Referencia	Importe
06/Ene/2023	Diario		D00050 DEVOLUCION DE SERVICIOS ASTURIANOS DE TURISMO	2022	2,850.00
28/Feb/2023	Diario		D00277 DEVOLUCION A CUENTA DE PARANACIONALES FIBRA	2022	3,822.80
28/Feb/2023	Diario		D00278 DEVOLUCION A CUENTA NACIONALES CONADE	2022	202.00
28/Feb/2023	Diario		D00279 APLICACION DE GASTO A EJERCICIO 2022 DE FONDO FIJO	2022	-7,176.16
21/Mar/2023	Diario		D00410 APLICACION DE GASTO A EJERCICIO 2022 DE FONDO FIJO	2022	-270.00
22/Mar/2023	Diario		D00427 SPEI VACACIONES PRINCIPAL SA DE CV [SALDO PENDIENTE]	2022	229,680.00
30/Mar/2023	Diario		D00582 RECLASIFICACION DE CUENTA PD1829 AGOSTO (AVILES)	2022	11,600.00
31/Mar/2023	Diario		D00582 DEVOLUCION DOBLE PAGO PD-365 JUL CUENTA NACIONALES	2022	-124.15
31/Mar/2023	Diario		D00565 F-184 APLICACION DE RETENCION DE ISR PD-2525	2022	-206.90
31/Mar/2023	Diario		D00565 F-183 APLICACION DE RETENCION DE ISR PD-2525	2022	-1,823.41
31/Mar/2023	Diario		D00566 F-66 APLICACION DE RETENCION DE IVA PD-2563	2022	-274.36
31/Mar/2023	Diario		D00567 APLICACION DE RETENCION DE ISR PD-2643 (APLICACION DE	2022	-376.29
31/Mar/2023	Diario		D00568 APLICACION DE RETENCION DE ISR PD-2644 (APLICACION DE	2022	-158.40
31/Mar/2023	Diario		D00569 APLICACION DE RETENCION DE ISR PD-2524 (APLICACION DE	2022	-28.98
31/Mar/2023	Diario		D00570 APLICACION DE RETENCION DE ISR PD-2570 (APLICACION DE	2022	-376.73
31/Mar/2023	Diario		D00571 APLICACION DE RETENCION DE ISR PD-2645 (APLICACION DE	2022	-1,020.58
31/Mar/2023	Diario		D00572 APLICACION DE RETENCION DE ISR PD-2646 (APLICACION DE	2022	-240.51
31/Mar/2023	Diario		D00573 APLICACION DE RETENCION DE ISR PD-2647 (APLICACION DE	2022	-508.33
31/Mar/2023	Diario		D00574 APLICACION DE RETENCION DE ISR PD-2636 (APLICACION DE	2022	-1,212.50
31/Mar/2023	Diario		D00575 APLICACION DE RETENCION DE ISR PD-2453 (APLICACION DE	2022	111,307.50
31/Mar/2023	Diario		D00576 OP-17669 F-1316 RENTA DE AMBULANCIAS EN	2022	2,465.00
31/Mar/2023	Diario		D00579 RECLASIFICACION POR DOBLE PROVISION PD-2662	2022	348,132.00
31/Mar/2023			Afectaciones a Resultados Ejercicios Ants. de Ene a Mar2023	2018	15,250,921.57
			Aplicación del Resultado del Ejercicio 2022		15,599,053.57
			Edo Variaciones Hac. Púb.		15,599,053.57

-Las Afectaciones a Resultados Ejercicios Anteriores de Enero a Diciembre de 2022 por \$2,308,235.70

Fecha	Tipo	Número de Póliza	Concepto	Referencia	Importe
30/Jun/2022	Diario		397 IVA Retenciones 2017	2017	-50.00
30/Jun/2022	Diario		397 IVA Retenciones 2017	2017	-2,828.00
30/Jun/2022	Diario		397 IVA Retenciones 2018	2018	-1,878.00
30/Jun/2022	Diario		397 IVA Retenciones 2018	2018	-3,746.00
30/Jun/2022	Diario		397 IVA Retenciones 2018	2018	-1,151.00
30/Jun/2022	Diario		397 IVA Retenciones 2018	2018	-667.00
30/Jun/2022	Diario		397 IVA Retenciones 2018	2018	-685.00
			Afectaciones a Resultados Ejercicios Ants. de Ene a Dic2022.	2018	-11,005.00
31/Dic/2022	Diario	Póliza para Cuenta Pública D02702	Rectificación a ejercicios anteriores por aguinado ejercicio 2021 ISAFobs no.3 (cancelacion y aplicacion ejercicios anteriores aguinado 2021 obs isaf no.3 cuenta publica 2022)	2021	-988,604.71
31/Dic/2022	Diario	Póliza para Cuenta Pública D02703	Rectificación a ejercicios anteriores obs ISAF no. 7 (reclasificacion contable poliza d00687 d00014 d00090 a ejercicios anteriores obs no. 7 isaf cuenta publica)	2021	-322,687.09
31/Dic/2022	Diario	Póliza para Cuenta Pública D02704	Rectificación ajuste isafeson ejercicio 2021 ISAF obs no. 10 (reclasificacion contable poliza d01733 pensiones y jubilaciones isafeson obs no.10 isaf cuenta publica)	2021	-804,092.90
			Afectaciones a Resulto Ejercs Ants. de Ene a Dic2022 Cta Púb	Cuenta Pública 2022	-2,115,384.70
			Aplicación del Resultado del Ejercicio 2021		-181,845.65
			Edo Variaciones Hac. Púb.		-2,308,235.35

-Las Afectaciones a Resultados Ejercicios Anteriores de Enero a Diciembre de 2021 por \$1,445,216.81

Fecha	Tipo	Número de Póliza	Concepto	Referencia	Importe
31/Mar/2021	Diario		75 Baja de Bienes Muebles fuera de funcionamiento según acuerdo de Junta Directiva JD/11/8/2020 y su afectación a resultados de	Baja de Activo fijo Autorizado / Afectando rubros de Activo fijo.	443,226.45
13/Ago/2021	Diario		29 Afectación deudores según Acuerdo JD/11/8/2021 Acta 2a. Sesión Ordinaria Junta Directiva 26MAY2021 Obs. Despacho Ruiz Aldama.	Afectando rubros de Deudores diversos / Resultados de ejercicios	-410.00
13/Ago/2021	Diario		29 Afectación deudores según Acuerdo JD/11/8/2021 Acta 2a. Sesión Ordinaria Junta Directiva 26MAY2021 Obs. Despacho Ruiz Aldama.	Afectando rubros de Deudores diversos / Resultados de ejercicios	-4,000.00
13/Ago/2021	Diario		29 Afectación deudores según Acuerdo JD/11/8/2021 Acta 2a. Sesión Ordinaria Junta Directiva 26MAY2021 Obs. Despacho Ruiz Aldama.	Afectando rubros de Deudores diversos / Resultados de ejercicios anteriores y se bajaron a cuentas de	-19,300.00
13/Ago/2021	Diario		29 Afectación deudores según Acuerdo JD/11/8/2021 Acta 2a. Sesión Ordinaria Junta Directiva 26MAY2021 Obs. Despacho Ruiz Aldama.	Afectando rubros de Anticipos / Resultados de ejercicios anteriores y se bajaron a cuentas de orden	-8,000.00
			Total Afectaciones a Resultados Ejercs. Ants Ene a Dic21		411,515.45
			Aplicación del Resultado del Ejercicio 2020		1,033,701.36
			Total Afectaciones a Resultados Ejercs Ants Ene a Dic2021		1,445,216.81



COMISION DEL DEPORTE DEL ESTADO DE SONORA  
NOTAS A LOS ESTADOS FINANCIEROS  
AL 31 DE MARZO DE 2023  
(CIFRAS EN PESOS)

ETCA-I-12

INFORME TRIMESTRAL: PRIMER 2023

- Hacienda Pública / Patrimonio Generado / Rectificaciones de Resultados de Ejercicios Anteriores 2022, 2021 y 2020 se integra:

19-dic.-18	Diario	80	CONTRATO OP-N11-2015 APLIC ACT ENT REC OBRA CONTRATO OP-N11-2015	-3,223,178.55
19-dic.-18	Diario	80	CONTRATO OP-INFRA-01-2016 APLIC ACT ENT REC OBRA	-44,359,246.99
19-dic.-18	Diario	80	CONTRATO OP-INFRA-01-2016 APLIC ACT ENT REC OBRA	-174,934.50
19-dic.-18	Diario	80	OBRAS EJERCICIO 2016 APLIC ACT ENT REC OBRA	-48,063,476.94
19-dic.-18	Diario	80	CONTRATO 03-OBP-LSI-001-2017 APLIC ACT ENT REC OBRA	-1,312,795.10
19-dic.-18	Diario	80	CONTRATO 03-OBPF-ADO-0012017 APLIC ACT ENT REC OBRA	-153,602.77
19-dic.-18	Diario	80	CONTRATO 03-OBP-LSI-002-2017 APLIC ACT ENT REC OBRA	-984,634.84
31-dic.-18	Diario	112	COMPLEMENTO A PD 95/SEP 2018	3,684.02
31-dic.-18	Diario	112	COMPLEMENTO A PD 95/SEP 2018	3,554.39
31-dic.-18	Diario	112	COMPLEMENTO A PD 95/SEP 2018	11,566.72
31-dic.-18	Diario	137	REGISTRO DEPRECIACION EJ 2018/BIENES MUEBLES	468,697.11
31-dic.-18	Diario	137	REGISTRO DEPRECIACION EJ 2018/BIENES MUEBLES	306,325.03
31-dic.-18	Diario	137	REGISTRO DEPRECIACION EJ 2018/BIENES MUEBLES	313,618.85
31-dic.-18	Diario	137	REGISTRO DEPRECIACION EJ 2018/BIENES MUEBLES	216,786.70
31-dic.-18	Diario	137	REGISTRO DEPRECIACION EJ 2018/BIENES MUEBLES	102,099.99
Rectificaciones de resultados de ejercicios anteriores al 31/Dic/2018				-96,845,536.88
Mas: Afectaciones a Rectificaciones de resultados de ejercicios anteriores de Enero a Diciembre de 2019:				
13-may.-19	Diario	57	COMPLEMENTO A PD-131/DIC/2018/ NOM 2DA Q DIC 18/ P TEMP	-3,540.00
30-sep.-19	Diario	159	CORRECCION A PD-57 MAYO 2019 114/131	3,540.00
26/Nov/2019	Diario	107	OBRA UD/KALIMAN ROBLES/MAGDALENA SONORA/2015	1,569.23
26/Nov/2019	Diario	107	OBRA UD/PRIV DEL BOSQUE/HILLO /2015	768.73
26/Nov/2019	Diario	107	OBRA UD/LA SAUCEDA FUTBOL SOCCER/2015	745.27
26/Nov/2019	Diario	107	OBRA/EST HEROES DE NACOZARI/ 2015	9,330.78
26/Nov/2019	Diario	107	OBRA/SECUNDARIA 12 /EJIDO ISLITA/SLRC 2015	309.15
26/Nov/2019	Diario	107	OBRA/CANCHA FUT RAPIDO/SEC 4/SLRC 2015	339.40
26/Nov/2019	Diario	107	OBRA/PRIMARIA LUIS G CANO/SLRC 2015	213.51
29/Nov/2019	Diario	128	APLICACION A RESULTADOS, OBRAS SIDUR 2016	-51,623,568.26
29/Nov/2019	Diario	128	APLICACION A RESULTADOS, OBRAS SIDUR 2016	-6,971,090.48
26/Nov/2019	Diario	107	OBRA/EST HEROES DE NACOZARI/ 2015	-9,330.78
Afectaciones a Rectificaciones de resultados de ejercicios anteriores de Enero a Diciembre de 2019:				-58,590,713.45
Rectificaciones de resultados de ejercicios anteriores de Enero a Diciembre 2019				-155,436,250.33
Mas: Afectaciones a Rectificaciones de resultados de ejercicios anteriores de Enero a Diciembre de 2020:				
15/Jun/2020	Diario	5	CANCELACION ADEUDO/CTA PUBLICA 2019/PROV COSTO DEL SEGURO AXA 2018 2019	47,699.88
15/Jun/2020	Diario	5	CANCELACION ADEUDO/CTA PUBLICA 2019/PROV COSTO DEL SEGURO AXA 2018 2019	821,305.56
30/Jun/2020	Diario	20	CORRECCION A PF/91/DIC 2019/ COMP. GTOS.	-4,000.00
30/Jun/2020	Diario	20	CORRECCION A PF/91/DIC 2019/ COMP. GTOS.	-2,300.00
31/Dic/2020	Diario	32	APLICACION A RESULTADOS FONDOS AJENOS	30,000.00
Afectaciones a Rectificaciones de resultados de ejercicios anteriores de Enero a Diciembre de 2020				892,705.44
Rectificaciones de resultados de ejercicios anteriores al 31/Diciembre/2020				-154,543,544.89
05/Nov/2021	Diario	9	AJUSTE POR CUOTAS NO REGISTRADAS DE LA ENTIDAD 2020 /ISSSTESON/SOLVENTACION OBS	-13,909.78
05/Nov/2021	Diario	9	AJUSTE POR CUOTAS REGISTRADAS DE MAS POR LA ENTIDAD 2020/ISSSTESON/SOLVENTAC OBS	12,788.79
05/Nov/2021	Diario	9	AJUSTE POR APORTACIONES NO REGISTRADAS POR LA ENTIDAD 2020 /ISSSTESON/SOLVEN OBS	-59,973.43
05/Nov/2021	Diario	9	AJUSTE POR APORTACIONES REGISTRADAS DE MAS POR LA ENTIDAD 2020 /ISSSTESON/SOLV OB	2,683.78
Afectaciones a Rectificaciones de resultados de ejercicios anteriores de Enero a Diciembre 2021				-58,410.64
Rectificaciones de resultados de ejercicios anteriores al 31/Dic/2021				-154,601,955.53
Afectaciones a Rectificaciones de resultados de ejercicios anteriores de Enero a Diciembre 2022				0.00
Rectificaciones de resultados de ejercicios anteriores al 31/Dic/2022				-154,601,955.53

La afectación a rectificaciones de resultados de ejercicios anteriores por 58,410.64 se registro contra el pasivo de la cuenta del ISSSTESON Según póliza de diario 9 de fecha 05 de noviembre de 2021.

Resultados del ejercicio ( Ahorro / Desahorro ) Variación del IV trimestre 2002 y cuenta pública 2002, se integra:

Resultados del ejercicio ( Ahorro / Desahorro ) IVTRIMESTRE 2022	15,971,869.83
Resultados del ejercicio ( Ahorro / Desahorro ) VARIACION CUENTA PUBLICA 2022	-720,948.26
Resultados del ejercicio ( Ahorro / Desahorro ) CUENTA PUBLICA 2022	15,250,921.57

La Variación del Resultado del ejercicio 2022 entre la Cuenta Pública 2022 y IV Trimestre de 2022 corresponden registros de gastos, reclasificaciones y cancelaciones de provisiones, depreciaciones, nóminas según pólizas D02702, D02703, D02704, D02705, D02706, D02707, D02709, D02710, D02711, D02712, D02713, D027014, D02715, D02716, D02717, D02718, D02719, D02732 y D02734 de fecha 31/Dic/2022. Para cuenta pública 2022 se registraron pólizas de diario D02702 a la D02735 y de ingreso I0222, de fecha 31/Dic/2022 (Servicios personales, cuentas por pagar, proveedores, doudores, reclasificaciones,retenciones y contribuciones por pagar).

IV) NOTAS AL ESTADO DE FLUJOS DE EFECTIVO

1. El análisis de los saldos inicial y final que figuran en la última parte del Estado de Flujo de Efectivo en la cuenta de efectivo y equivalente es como sigue:  
EFECTIVO Y EQUIVALENTES

COMISION DEL DEPORTE DEL ESTADO DE SONORA  
NOTAS A LOS ESTADOS FINANCIEROS  
AL 31 DE MARZO DE 2023  
(CIFRAS EN PESOS)

ETCA-I-12

INFORME TRIMESTRAL: PRIMER 2023

	Saldo al 31/Mar/2022	Saldo al 31/Dic/2022
Efectivo (Caja)	15,000.00	15,000.00
Bancos/Tesorería (Bancos)	6,260,235.04	7,912,583.69
<b>Total Efectivo y equivalentes</b>	<b>56,275,235.04</b>	<b>57,927,583.69</b>

Nota 1 Efectivo y equivalentes en el apartado a) Notas de desglose

Caja está destinada a cubrir gastos menores propios de la operación de CODESON, se maneja 1 fondo fijo en efectivo por \$15,000.00, con apertura en Enero de 2023 en póliza de diario D00025 con fecha 12 de Enero de 2023.

Bancos representa el efectivo disponible propiedad de CODESON para cubrir los compromisos propios de la operación y está integrada por cuentas de cheques Banco Banamex ( 6 ) y Bancomer( 14 ) y HSBC ( 1 ) en dichas cuentas son para el Gasto operativo, nóminas, Juegos Nacionales Conade2022, premio estatal del deporte 2021, eventos deportivos e ingresos propios (son las cuentas con movimientos relacionada a la nota de Ingresos). En las instituciones bancarias se tramitaron las bajas y altas de firmas de las cuentas bancarias, derivado de los cambios de titulares de Codeson, por el nuevo sexenio a partir del 13/Sep/2021.

2. Las Adquisiciones de las actividades de inversión efectivamente pagadas, respecto del apartado de aplicación: B628

-Las Adquisiciones de activo fijo de Enero a Marzo de 2023 por \$0.00

No hubo adquisiciones de activo fijo de Enero a Marzo 2023	0.00
--	------

-Las Adquisiciones de activo fijo de Enero a Diciembre de 2022 por \$16,198,918.29 se integran:

Mobiliario y Equipo de Administración / Bienes Informáticos / Multifuncional Canon Imagicolors Fact.952 Guillermo Villanueva Barba (PD-58 (D006877) 03/Jun/2022).	8,584.00
Mobiliario y Equipo de Administración / Bienes Informáticos / Laptop acer cum Fact.300 Huerta Lechuga Rigoberto (PD-8 (D01236) 01/Jun/2022).	32,480.00
Mobiliario y Equipo Educativo y Recreativo / Cámaras Fotográficas y Video / Cámara Fotográfica para comunicación social (PD-32 02/Jun/2022).	17,289.30
Mobiliario y Equipo Educativo y Recreativo / Aparatos deportivos / 1 Pistola de aire Morini para tiro deportivo. Uso en Entrenamientos (PD-180 29/Mar/2022).	80,388.00
Mobiliario y Equipo Educativo y Recreativo / Aparatos deportivos / Rifle Tiro Deportivo Nacionales Conade2022 (PD-81 16/May/2022).	83,520.00
Mobiliario y Equipo Educativo y Recreativo / Aparatos deportivos / Colchonetas offroad kina ahulada Disciplina Escalada Deportiva Nacionales (PD-21 01/Jun/2022).	135,720.00
Equipo e Instrumental Médico y de Laboratorio/ Equipo Médico y de Laboratorio en Nacionales CONADE 2022 (PD-114 10/Jun/2022).	353,065.72
Equipo e Instrumental Médico y de Laboratorio/ Válvula Reguladora en Tubería Alberca Guevara F.3000219515 Riego Moderno (PD-2040 23/Sep/2022).	6,207.76
Maquinaria, Otros Equipo y Herramientas / Motobomba Fosa Olímpica Héroes de Caborca Punto H2O, SA CV (PD-11 (D00400) 04/Abr/2022).	62,148.06
Maquinaria, Otros Equipo y Herramientas / Clorador Aut. Hayward Cap 13.5kg Rep Alberca H.Caborca Punto H2O, SA CV (PD-91/D00910 08/Jun/2022).	29,302.20
Maquinaria, Otros Equipo y Herramientas / Motobomba Storm 20HP 208-230/440V Alberca Caborca F.1554 Punto H2O, SA CV (PD-91/D00910 08/Jun/2022).	58,877.10
Maquinaria, Otros Equipo y Herramientas / Compresor Invotech Hermético Aire Acondicionado Dir Admva F.58014Refrigas N(PD-332 /D01143 28/Jun/2022).	16,251.60
Maquinaria, Otros Equipo y Herramientas / Podadora de Gasolina / UD Noroeste F.89824 Gradillas Motoimplementos, SA CV(D01917 05/Sep/2022).	10,850.00
Maquinaria, Otros Equipo y Herramientas / 6 Abanicos Industriales Eurus/Instalaciones Nacionales F.384 Kale Fans America, SA CV (PD01449 16/Jul/2022).	951,292.80
Maquinaria, Otros Equipo y Herramientas / Cooler RT20 UD Ana Gabriela Guevara F.3255 Klimovli, SA CV(PD001882 01/Sep/2022).	18,899.00
Mobiliario y Equipo Educativo y Recreativo / Equipos y Aparatos Audiovisuales / OP16946 Martinez Alvarez Rafael Ernesto (PD-02218 03/Nov/2022).	17,600.00
Mobiliario y Equipo Educativo y Recreativo / Aparatos Deportivos / Fact.116 y 114 Columbus Sport (PD-2542 30/Nov/2022).	9,281,932.56
Mobiliario y Equipo Educativo y Recreativo / Aparatos Deportivos / Fact. 115 y 118 Columbus Sport (PD-2543 30/Nov/2022).	1,642,536.79
Mobiliario y Equipo Educativo y Recreativo / Aparatos Deportivos / Fact. 117 Columbus Sport (PD-2544 30/Nov/2022).	3,244,108.20
Maquinaria, Otros Equipo y Herramientas / Maquinaria Equipos OP17519 Myers, S.A. C.V. (PD-02404 24/Nov/2022).	7,540.00
<b>Total Bienes Muebles</b>	<b>16,058,593.09</b>

3.-Conciliación de los Flujos de Efectivo Netos de las Actividades de Operación y la cuenta de Ahorro / Desarrollo antes de Rubros Extraordinarios :

CUENTA PUBLICA	ENE A MAR2023	ENE A DIC2022
AHORRO / DESAHORRO ANTES DE RUBROS EXTRAORDINARIOS	2,722,899.19	15,250,921.57
(+)-SALDO EFECTIVO Y EQUIVALENTE AL INICIO DEL PERIODO	7,927,583.69	6,322,048.46
DERECHOS A RECIBIR EFECTIVO O EQUIVALENTES (- INCREMENTO)	-747,983.08	-7,536.06
DERECHOS A RECIBIR BIENES O SERVICIOS (- INCREMENTO)	0.00	1,290.00
BIENES MUEBLES (- INCREMENTO)	0.00	-16,198,918.29
DEPRECIACION INCREMENTO	0.00	2,803,747.61
AFECCIONES RESULTA EJERCIS ANTS/PATRIMONIO(- DISMINUCION)	348,132.00	-2,126,389.70
AFECCIONES RECTIFICACIONES EJERCIS ANTS/PATRIMONIO(- DISMINUCION)	0.00	0.00
CUENTAS POR PAGAR (- DISMINUCION) INCREMENTO	-3,975,396.76	1,882,420.10
(=) SALDO EFECTIVO Y EQUIVALENTES AL FINAL DEL PERIODO	6,275,235.04	7,927,583.69

-ENERO A MARZO 2023 :

- ESTADO DE FLUJO DE EFECTIVO EN EL RENGLON DE OTRAS APLICACIONES DE OPERACIÓN PRESENTA UN IMPORTE \$4,747,716.98 DE ENERO A MARZO DE 2023, QUE SE INTEGRA:

747,983.08	DERECHOS A RECIBIR EFECTIVO O EQUIVALENTES
0.00	DERECHOS A RECIBIR BIENES O SERVICIOS
-348,132.00	AFECCIONES RESULTA EJERCIS ANTS/PATRIMONIO
4,347,865.90	CUENTAS POR PAGAR
4,747,716.98	RENGLON OTRAS APLICACIONES DE OPERACIÓN EN ESTADOS DE FLUJO DE EFECTIVO

- ESTADO DE FLUJO DE EFECTIVO EN EL RENGLON DE APLICACIÓN DE BIENES PRESENTA UN IMPORTE \$0.00 QUE SE INTEGRA:

0.00	BIENES MUEBLES (INCREMENTO) SEGÚN
0.00	BIENES MUEBLES POR PAGAR
0.00	RENGLON APLICACIÓN DE BIENES MUEBLES EN ESTADO DE FLUJOS DE EFECTIVO

- INTEGRACION DE CONCILIACION ESTADO DE FLUJO DE EFECTIVO / RENGLON OTRAS APLICACIONES DE OPERACIÓN

DERECHOS A RECIBIR EFECTIVO O EQUIVALENTES (- INCREMENTO)	747,983.08
DERECHOS A RECIBIR BIENES O SERVICIOS (- INCREMENTO)	0.00
BIENES MUEBLES (- INCREMENTO)	0.00
DEPRECIACION INCREMENTO	0.00
AFECCIONES RESULTA EJERCIS ANTS/PATRIMONIO(- DISMINUCION)	-348,132.00
AFECCIONES RECTIFICACIONES EJERCIS ANTS/PATRIMONIO(- DISMINUCION)	0.00
CUENTAS POR PAGAR (- DISMINUCION) INCREMENTO	3,975,396.76
<b>SUMATORIA</b>	<b>4,375,247.84</b>

COMISION DEL DEPORTE DEL ESTADO DE SONORA  
NOTAS A LOS ESTADOS FINANCIEROS  
AL 31 DE MARZO DE 2023  
(CIFRAS EN PESOS)

ETCA-I-12

INFORME TRIMESTRAL: PRIMER 2023

RENGLON OTRAS APLICACIONES DE OPERACION EN ESTADO DE FLUJOS DE EFECTIVO	4,747,716.98
DIFERENCIA	-372,469.14
BIENES MUEBLES (- INCREMENTO)	0.00
DEPRECIACION INCREMENTO	0.00
AFECCIONES RESULTS EJERCIS ANTS/PATRIMONIO(- DISMINUCION)	0.00
AFECCIONES RESULTS EJERCIS ANTS/PATRIMONIO	0.00
CUENTAS POR PAGAR (- DISMINUCION) INCREMENTO	-3,975,396.76
CUENTAS POR PAGAR	4,347,865.50
DIFERENCIA	0.00

-ENERO A DICIEMBRE DE 2022 :

- ESTADO DE FLUJO DE EFECTIVO EN EL RENGLO DE OTRAS APLICACIONES DE OPERACION PRESENTA UN IMPORTE \$5,682,109.33 DE ENERO A DICIEMBRE DE 2022, QUE SE INTEGRA:

7,536.06	DERECHOS A RECIBIR EFECTIVO O EQUIVALENTES
-1,290.00	DERECHOS A RECIBIR BIENES O SERVICIOS
11,005.00	AFECCIONES RESULTS EJERCIS ANTS/PATRIMONIO
5,664,858.27	CUENTAS POR PAGAR
5,682,109.33	RENGLO OTRAS APLICACIONES DE OPERACION EN ESTADOS DE FLUJO DE EFECTIVO

- ESTADO DE FLUJO DE EFECTIVO EN EL RENGLO DE APLICACION DE BIENES PRESENTA UN IMPORTE \$16,058,593.09 ENERO A DICIEMBRE DE 2022, QUE SE INTEGRA:

16,198,918.29	BIENES MUEBLES (INCREMENTO) SEGUN
-140,325.20	BIENES MUEBLES POR PAGAR
16,058,593.09	RENGLO APLICACION DE BIENES MUEBLES EN ESTADO DE FLUJOS DE EFECTIVO

- INTEGRACION DE CONCILIACION ESTADO DE FLUJO DE EFECTIVO / RENGLO OTRAS APLICACIONES DE OPERACION \$5,682,109.33 ENERO A MARZO 2023:

DERECHOS A RECIBIR EFECTIVO O EQUIVALENTES (- INCREMENTO)	7,536.06
DERECHOS A RECIBIR BIENES O SERVICIOS (- INCREMENTO)	-1,290.00
BIENES MUEBLES (- INCREMENTO)	16,198,918.29
DEPRECIACION INCREMENTO	-2,803,747.61
AFECCIONES RESULTS EJERCIS ANTS/PATRIMONIO(- DISMINUCION)	2,126,389.70
AFECCIONES RECTIFICACIONES EJERCIS ANTS/PATRIMONIO(- DISMINUCION)	0.00
CUENTAS POR PAGAR (- DISMINUCION) INCREMENTO	-1,882,420.10
SUMATORIA	13,645,386.34
RENGLO OTRAS APLICACIONES DE OPERACION EN ESTADO DE FLUJOS DE EFECTIVO	5,682,109.33
DIFERENCIA	7,963,277.01
BIENES MUEBLES (- INCREMENTO)	-16,198,918.29
DEPRECIACION INCREMENTO	2,803,747.61
AFECCIONES RESULTS EJERCIS ANTS/PATRIMONIO(- DISMINUCION)	-2,126,389.70
AFECCIONES RESULTS EJERCIS ANTS/PATRIMONIO	11,005.00
CUENTAS POR PAGAR (- DISMINUCION) INCREMENTO	1,882,420.10
CUENTAS POR PAGAR	5,664,858.27
DIFERENCIA	0.00

V) CONCILIACION ENTRE LOS INGRESOS PRESUPUESTARIOS Y CONTABLES, ASI COMO ENTRE LOS EGRESOS PRESUPUESTARIOS Y LOS GASTOS CONTABLES

Comisión del Deporte del Estado de Sonora  
Conciliación entre los Ingresos Presupuestarios y Contables  
Al 31 de Marzo de 2023  
Pesos

ETCA-II-03

Informe Trimestral: Primer 2023

1. Ingresos Presupuestarios		37,258,462.60
2. Mas Ingresos contables no presupuestarios		0.00
Ingresos Financieros		
Incremento por variación de inventarios		
Disminución del exceso de estimaciones por pérdida o deterioro u obsolescencia		
Disminución del exceso de provisiones		
Otros Ingresos y beneficios varios		
Otros Ingresos contables no presupuestarios		
3. Menos Ingresos presupuestarios no contables		0.00
Aprovechamientos de capital		
Ingresos derivados de financiamientos		
Otros Ingresos presupuestarios no contables		
4. Ingresos Contables (4= 1 + 2 - 3 )		37,258,462.60

Comisión del Deporte del Estado de Sonora  
Conciliación entre los Egresos Presupuestarios y los Gastos Contables  
Al 31 de Marzo de 2023  
(Pesos)

ETCA-II-15

Informe Trimestral: Primer 2023

1. Total de Egresos Presupuestarios		34,535,563.41
2. Menos Egresos Presupuestarios no contables	0.00	0.00



COMISION DEL DEPORTE DEL ESTADO DE SONORA  
 NOTAS A LOS ESTADOS FINANCIEROS  
 AL 31 DE MARZO DE 2023  
 (CIFRAS EN PESOS)

ETCA-I-12

INFORME TRIMESTRAL: PRIMER 2023

Mobiliario y equipo de administración	0.00	
Mobiliario y equipo educacional y recreativo	0.00	
Equipo e instrumental médico y de laboratorio	0.00	
Vehículos y equipo de transporte	0.00	
Equipo de defensa y seguridad	0.00	
Maquinaria, otros equipos y herramientas	0.00	
Activos biológicos	0.00	
Bienes inmuebles	0.00	
Activos intangibles	0.00	
Obra pública en bienes propios	0.00	
Acciones y participaciones de capital	0.00	
Provisiones para contingencias y otras erogaciones especiales	0.00	
Amortización de la deuda pública	0.00	
Adeudos de ejercicios fiscales anteriores (ADEFAS)		
Otros Egresos Presupuestales No Contables (MAS)		
<b>3. Gastos contables no presupuestarios</b>		<b>0.00</b>
Estimaciones, depreciaciones, deterioros, obsolescencia y amortizaciones	0.00	
Provisiones	0.00	
Disminución de inventarios	0.00	
Aumento por insuficiencia de estimaciones por pérdida o deterioro u obsolescencia	0.00	
Aumento por insuficiencia de provisiones	0.00	
Otros gastos	0.00	
Otros Gastos Contables No Presupuestales		
<b>4. Total de Gasto Contable (4= 1 - 2 + 3 )</b>		<b>34,535,563.41</b>

COMISION DEL DEPORTE DEL ESTADO DE SONORA  
NOTAS A LOS ESTADOS FINANCIEROS  
AL 31 DE MARZO DE 2023  
(CIFRAS EN PESOS)

ETCA-I-12

INFORME TRIMESTRAL: PRIMER 2023

c) NOTAS DE MEMORIA (CUENTAS DE ORDEN)

Las Cuentas de Orden Valores / Valores en Custodia por \$221,905,279.21 se integran:

Valores	31/Mar/2023	31/Dic/2022
1. Equipo de Transporte (Comodato)	231,802.00	231,802.00
2. Inmuebles en Comodato	193,470,025.25	193,470,025.25
3. Pasivos Por Contingencias Laborales	30,695,691.96	30,695,691.96
4. Deudores / Anticipos Cancelados Acta	31,710.00	31,710.00
<b>Total Cuentas de Orden Valores</b>	<b>224,429,229.21</b>	<b>224,429,229.21</b>

1.- EQUIPO DE TRANSPORTE (COMODATO) \$231,802.00 se integran:

Fecha	Tipo de	Número	Concepto	31/Mar/2023	31/Dic/2022
31/May/2012	Diario	193	FORD ECONOLINE MOD2002 SERIE1FMRE11222HA002242	1.00	1.00
31/May/2012	Diario	193	DODGE CAMIONETA CHRYSLER MOD1998 Serie WK117271	1.00	1.00
17/Dic/2012	Diario	46	PICKUP GMC SIERRA, MOD 2000, SERIE 1GTGK24R6YR174305	0.00	0.00
31/May/2017	Diario	251	ALTA DE LINCOLN NAVIGATOR 2007/COMODATO CEVCE/CODES	231,800.00	231,800.00
			<b>Total</b>	<b>231,802.00</b>	<b>231,802.00</b>

**2. INMUEBLES EN COMODATO**

- Inmuebles 193,470,025.25 se integra en póliza de Diario 3019 31/Dic/2016 (Cta. Pública 2016) se corrigió el registro de bienes inmuebles por \$194,458,959.11 debido a que correspondían a bienes inmuebles dados en comodato a esta Comisión, y por error se habían registrado como propiedad de la misma, y por esta situación se Reclasificó el comodato en Cuenta de Orden Inmuebles en Comodato:

Unidad Dptva del Noroeste Complejo Usos Múltiples	91,420,947.00
Unidad Dptva del Noroeste Ed Halterofilia	9,374,047.46
Gimnasio del Estado	8,365,521.00
Oficinas del Gimnasio del Estado	349,575.79
Estadio de Fútbol Apolo	2,340,576.00
Unidad Deportiva Putarco Elias Calles	8,566,681.00
Estadio Mundialistas Hermosillenses	2,537,830.00
Unidad Deportiva de Hermosillo	17,775,228.00
Unidad Deportiva Ley 57	2,644,237.00
Unidad Deportiva La Saucada	13,786,058.00
Estadio de Beisbol "Cachy Lopez"	13,786,058.00
Cancha de Fútbol "Pedro Sanchez"	7,048,421.00
Estadio "Carlos Rendon"	15,474,845.00
<b>Total Inmuebles en Comodato</b>	<b>193,470,025.25</b>

**3. PASIVOS POR CONTINGENCIAS LABORALES**

En cuentas de orden se registro un pasivo por contingencia laboral al 31 de Diciembre de 2022 por \$30,695,691.96 en póliza PD-02696 de fecha 30/Dic/2021 y cancelación del saldo al 31 de Diciembre de 2021 por \$28,171,742.73 (PD-115 31/Dic/2021).

**4. DEUDORES / ANTICIPOS CANCELADOS EN ACTA ACUERDO JC/11/6/2021**

Deudores / Anticipos cancelados que suman \$31,710 corresponden a los derechos a recibir de efectivo o equivalentes por \$23,710 y derechos de bienes o servicios por \$8,000.00, acumulado al 31/dic/2020, dichos saldos fueron cancelados por su antigüedad en observación del Despacho Ruiz Aldama en PD-29 13/Ago/2021 según acuerdo JD/11/6/2021 de acta 2a. sesión ordinaria de Junta Directiva de fecha 26/May/2021 afectando resultados de ejercicios anteriores y pasaron a cuentas de orden en dicha póliza.

Maytorena Camero, Jesús Francisco	410.00
Salazar Serrano, Gustavo Isaias	4,000.00
Velázquez Betanzos, Miguel Ángel	19,300.00
<b>TOTAL DEUDORES CANCELADOS EN ACTA ACUERDO JD/11/6/2021 26MAY</b>	<b>23,710.00</b>
Federación Mexicana de Boxeo, A.C. / ANTICIPOS	8,000.00
<b>TOTAL DEUDORES / ANTICIPOS CANCELADOS EN ACTA JD/11/6/2021.</b>	<b>31,710.00</b>

**5. Cuentas de Orden Presupuestarias de Ingresos**

Concepto	2023
Ley de Ingresos Estimada	124,012,137.37
Ley de Ingresos por ejecutar	96,753,674.77
Modificaciones a la Ley de Ingresos Estimada	1,200,000.00
Ley de Ingresos Devengada	37,258,462.60
Ley de Ingresos Recaudada	37,258,462.60

COMISION DEL DEPORTE DEL ESTADO DE SONORA  
NOTAS A LOS ESTADOS FINANCIEROS  
AL 31 DE MARZO DE 2023  
(CIFRAS EN PESOS)

ETCA-I-12


INFORME TRIMESTRAL: PRIMER 2023

6. Cuentas de Orden Presupuestarias de Egresos


Concepto	2023
Presupuesto de Egreso Aprobado	124,012,137.37
Presupuesto de Egreso por Ejercer	101,487,815.96
Modificaciones al Presupuesto de Egresos Aprobado	12,000,000.00
Presupuesto de Egreso Comprometido	34,535,563.41
Presupuesto de Egreso Devengado	34,535,563.41
Presupuesto de Egreso Ejercido	34,163,094.27
Presupuesto de Egreso Pagado	34,163,094.27

RESPONSABILIDAD SOBRE LA PRESENTACION RAZONABLE DE LA INFORMACION CONTABLE

"Bajo protesta de decir verdad declaramos que los Estados Financieros y sus notas, son razonablemente correctos y son responsabilidad del emisor".



C.P. Genaro Urias Rodriguez  
Director de Administración y Finanzas



C. Erubiel Durazo Cárdenas  
Director General

INFORME TRIMESTRAL: PRIMER 2023

Rubros de Ingresos	Ingreso					Diferencia
	Estimado (1)	Ampliaciones y Reducciones (+ ó -) (2)	Modificado (3= 1 +2)	Devengado (4)	Recaudado (5)	
Impuestos			0			0
Cuotas y Aportaciones de Seguridad Social			0		0	0
Contribuciones de Mejoras			0			0
Derechos			0			0
Productos			0			0
Aprovechamientos			0			0
Ingresos por Ventas de Bienes, Prestación de Servicios y Otros Ingresos	3,500,000	0	3,500,000	2,308,887	2,308,887	-1,191,113
Participaciones, Aportaciones, Convenios, Incentivos Derivados de la Colaboración Fiscal y Fondos Distintos de Aportaciones	0	0	0	0	0	0
Transferencias, Asignaciones, Subsidios y Subvenciones, y Pensiones y Jubilaciones	120,512,137	12,000,000	132,512,137	34,949,575	34,949,575	-85,562,562
Ingresos Derivados de Financiamientos			0			0
<b>Total</b>	<b>124,012,137</b>	<b>12,000,000</b>	<b>136,012,137</b>	<b>37,258,462.60</b>	<b>37,258,463</b>	<b>-86,753,675</b>
					Ingresos Excedentes	

Rubros de Ingresos	Ingreso					Diferencia
	Estimado	Ampliaciones y Reducciones (+ ó -)	Modificado	Devengado	Recaudado	
	(1)	(2)	(3= 1 +2)	(4)	(5)	
Ingreso						
Estado Analítico de Ingresos Por Fuente de Financiamiento	Estimado	Ampliaciones y Reducciones (+ ó -)	Modificado	Devengado	Recaudado	Diferencia
(1)	(2)	(3= 1 +2)	(4)	(5)	(6= 5 - 1)	
Ingresos del Poder Ejecutivo Federal o Estatal y de los Municipios	0	0	0	0	0	0
Impuestos	0	0	0	0	0	0
Cuotas y Aportaciones de Seguridad Social						
Contribuciones de Mejoras						
Derechos						
Productos <sup>1</sup>						
Aprovechamientos <sup>2</sup>						
Participaciones, Aportaciones, Convenios, Incentivos Derivados de la Colaboración Fiscal y Fondos Distintos de Aportaciones						
Transferencias, Asignaciones, Subsidios y Subvenciones, y Pensiones y Jubilaciones						
<b>Ingresos De los Entes Públicos de los Poderes Legislativo y Judicial, de los Órganos Autonomos y del Sector Paraestatal o Paramunicipal, así como de las Empresas Productivas del Estado</b>	<b>124,012,137</b>	<b>12,000,000</b>	<b>136,012,137</b>	<b>37,258,463</b>	<b>37,258,463</b>	<b>-86,753,675</b>
Cuotas y Aportaciones de Seguridad Social	0		0			0
Productos <sup>1</sup>	0		0			0
Ingresos por ventas de Bienes, Prestación de Servicios y Otros Ingresos <sup>3</sup>	3,500,000	0	3,500,000	2,308,887	2,308,887	-1,191,113
Transferencias, Asignaciones, Subsidios y Subvenciones, y Pensiones y Jubilaciones	120,512,137	12,000,000	132,512,137	34,949,575	34,949,575	-85,562,562
<b>Ingresos derivados de Financiamiento</b>	<b>0</b>	<b>0</b>	<b>0</b>	<b>0</b>	<b>0</b>	<b>0</b>
Ingresos Derivados de Financiamientos	0		0			0
<b>Total</b>	<b>124,012,137</b>	<b>12,000,000</b>	<b>136,012,137</b>	<b>37,258,463</b>	<b>37,258,463</b>	<b>-86,753,675</b>
					Ingresos Excedentes	

**C.P. Genaro Urías Rodríguez**  
**Director de Administración y Finanzas**

**C. Erubiel Durazo Cárdenas**  
**Director General**

<sup>1</sup> Incluye intereses que generan los cobros bancarios de los entes públicos en productos.

<sup>2</sup> Incluye donaciones en efectivo del Poder Ejecutivo, entre otros aprovechamientos.

Comisión del Deporte del Estado de Sonora  
 Estado Analítico de Ingresos Detallado – LDF  
 Del 01 de Enero al 31 de Marzo de 2023

ETCA-II-02

INFORME TRIMESTRAL: PRIMER 2023

Concepto (c)	Ingreso					Diferencia (e)
	Estimado (d)	Ampliaciones/ (Reducciones)	Modificado	Devengado	Recaudado	
Ingresos de Libre Disposición						
A. Impuestos	-	-	-	-	-	-
B. Cuotas y Aportaciones de Seguridad Social	-	-	-	-	-	-
C. Contribuciones de Mejoras	-	-	-	-	-	-
D. Derechos	-	-	-	-	-	-
E. Productos	-	-	-	-	-	-
F. Aprovechamientos	-	-	-	-	-	-
G. Ingresos por Ventas de Bienes y Prestación de Servicios	3,500,000.00	-	3,500,000.00	2,308,887.41	2,308,887.41	1,191,112.59
H. Participaciones						
(H-h1+h2+h3+h4+h5+h6+h7+h8+h9+h10+h11)	-	-	-	-	-	-
h1) Fondo General de Participaciones	-	-	-	-	-	-
h2) Fondo de Fomento Municipal	-	-	-	-	-	-
h3) Fondo de Fiscalización y Recaudación	-	-	-	-	-	-
h4) Fondo de Compensación	-	-	-	-	-	-
h5) Fondo de Extracción de Hidrocarburos	-	-	-	-	-	-
h6) Impuesto Especial Sobre Producción y Servicios	-	-	-	-	-	-
h7) 0.136% de la Recaudación Federal Participable	-	-	-	-	-	-
h8) 3.17% Sobre Extracción de Petróleo	-	-	-	-	-	-
h9) Gasolinas y Diésel	-	-	-	-	-	-
h10) Fondo del Impuesto Sobre la Renta	-	-	-	-	-	-
h11) Fondo de Estabilización de los Ingresos de las Entidades Federativas	-	-	-	-	-	-
I. Incentivos Derivados de la Colaboración Fiscal (I=i1+i2+i3+i4+i5)						
i1) Tenencia o Uso de Vehículos	-	-	-	-	-	-
i2) Fondo de Compensación ISAN	-	-	-	-	-	-
i3) Impuesto Sobre Automóviles Nuevos	-	-	-	-	-	-

Concepto (c)	Ingreso					Diferencia (e)
	Estimado (d)	Ampliaciones/ (Reducciones)	Modificado	Devengado	Recaudado	
(4) Fondo de Compensación de Repesos-Intermedios	-	-	-	-	-	-
(5) Otros Incentivos Económicos	-	-	-	-	-	-
J. Transferencias y Asignaciones	120,512,137.37	12,000,000.00	132,512,137.37	34,949,575.19	34,949,575.19	85,562,562.18
K. Convenios	-	-	-	-	-	-
k1) Otros Convenios y Subsidios	-	-	-	-	-	-
L. Otros Ingresos de Libre Disposición (L=I+(2))	-	-	-	-	-	-
l1) Participaciones en Ingresos Locales	-	-	-	-	-	-
l2) Otros Ingresos de Libre Disposición	-	-	-	-	-	-
I. Total de Ingresos de Libre Disposición (I=A+B+C+D+E+F+G+H+J+K+L)	124,012,137.37	12,000,000.00	136,012,137.37	37,258,462.60	37,258,462.60	86,753,674.77
Ingresos Excedentes de Ingresos de Libre Disposición						
Transferencias Federales Etiquetadas						
A. Aportaciones (A=e1+e2+e3+e4+e5+e6+e7+e8)	-	-	-	-	-	-
a1) Fondo de Aportaciones para la Nómina Educativa y Gasto Operativo	-	-	-	-	-	-
a2) Fondo de Aportaciones para los Servicios de Salud	-	-	-	-	-	-
a3) Fondo de Aportaciones para la Infraestructura Social	-	-	-	-	-	-
a4) Fondo de Aportaciones para el Fortalecimiento de los Municipios y de las Demarcaciones Territoriales del Distrito Federal	-	-	-	-	-	-
a5) Fondo de Aportaciones Múltiples	-	-	-	-	-	-
a6) Fondo de Aportaciones para la Educación Tecnológica y de Adultos	-	-	-	-	-	-
a7) Fondo de Aportaciones para la Seguridad Pública de los Estados y del Distrito Federal	-	-	-	-	-	-
a8) Fondo de Aportaciones para el Fortalecimiento de las Entidades Federativas	-	-	-	-	-	-
B. Convenios (B=b1+b2+b3+b4)	-	-	-	-	-	-
b1) Convenios de Protección Social en Salud	-	-	-	-	-	-
b2) Convenios de Descentralización	-	-	-	-	-	-
b3) Convenios de Reasignación	-	-	-	-	-	-
b4) Otros Convenios y Subsidios	-	-	-	-	-	-
C. Fondos Distintos de Aportaciones (C=c1+c2)	-	-	-	-	-	-
c1) Fondo para Entidades Federativas y Municipios Productores de Hidrocarburos	-	-	-	-	-	-

Concepto (c)	Ingreso					Diferencia (e)
	Estimado (d)	Ampliaciones/ (Reducciones)	Modificado	Devengado	Recaudado	
c2) Fondo Minero	-	-	-	-	-	-
D. Transferencias, Asignaciones, Subsidios y Subvenciones, y Pensiones y Jubilaciones	-	-	-	-	-	-
E. Otras Transferencias Federales Etiquetadas	-	-	-	-	-	-
II. Total de Transferencias Federales Etiquetadas (I = A + B + C + D + E)	-	-	-	-	-	-
III. Ingresos Derivados de Financiamientos (III = A)	-	-	-	-	-	-
A. Ingresos Derivados de Financiamientos	-	-	-	-	-	-
IV. Total de Ingresos (IV = I + II + III)	124,012,137.37	12,000,000.00	136,012,137.37	37,258,462.60	37,258,462.60	86,753,674.77
<b>Datos Informativos</b>						
1. Ingresos Derivados de Financiamientos con Fuente de Pago de Ingresos de Libre Disposición	-	-	-	-	-	-
2. Ingresos Derivados de Financiamientos con Fuente de Pago de Transferencias Federales Etiquetadas	-	-	-	-	-	-
3. Ingresos Derivados de Financiamientos (3 = 1 + 2)	-	-	-	-	-	-

C.P. Genaro Urías Rodríguez  
Director de Administración y Finanzas

C. Erubiel Durazo Cárdenas  
Director General



**Comisión del Deporte del Estado de Sonora**  
**Conciliación entre los Ingresos Presupuestarios y Contables**  
 Al 31 de Marzo de 2023

ETCA-II-03


INFORME TRIMESTRAL: PRIMER 2023

<b>1. Total de Ingresos Presupuestarios</b>		<b>37,258,462.60</b>
<b>2. Mas Ingresos contables No Presupuestarios</b>		<b>0.00</b>
Ingresos Financieros		
Incremento por Variación de Inventarios		
Disminución del Exceso de Estimaciones por Pérdida o Deterioro u Obsolescencia		
Disminución del Exceso de Provisiones		
Otros Ingresos y Beneficios Varios		
Otros Ingresos Contables No Presupuestarios		
<b>3. Menos Ingresos Presupuestarios No Contables</b>		<b>0.00</b>
Aprovechamientos Patrimoniales		
Ingresos Derivados de Financiamientos		
Otros Ingresos Presupuestarios No Contables		
<b>4. Total de Ingresos Contables (4= 1 + 2 - 3)</b>		<b>37,258,462.60</b>

1. Se deberán incluir los Ingresos Contables No Presupuestarios que no se regularizaron presupuestariamente durante el ejercicio
2. Los Ingresos Financieros y otros ingresos se regularizarán presupuestariamente de acuerdo a la legislación aplicable



**C.P. Genaro Urías Rodríguez**  
 Director de Administración y Finanzas



**C. Erubiel Durazo Cárdenas**  
 Director General


Comisión del Deporte del Estado de Sonora  
 Estado Analítico del Ejercicio Presupuesto de Egresos  
 Clasificación por Objeto del Gasto (Capítulo y Concepto)  
 Del 01 de Enero al 31 de Marzo de 2023


ETCA-II-04

INFORME TRIMESTRAL: PRIMER 2023

Ejercicio del Presupuesto por Capítulo del Gasto	Egresos Aprobado Anual (1)	Amplicaciones/ (Reducciones) (2)	Egresos Modificado Anual (3=1+2)	Egresos Devengado Acumulado (4)	Egresos Pagado Acumulado (5)	Subejercicio (6 = 3 - 4)
<b>Servicios Personales</b>	71,631,209	0	71,631,209	17,419,085	17,419,085	54,212,124
Remuneraciones al Personal de Carácter Permanente	42,824,283	-1,035,853	41,788,431	7,859,257	7,859,257	33,929,174
Remuneraciones al Personal de Carácter Transitorio	3,500,000	0	3,500,000	3,420,104	3,420,104	79,896
Remuneraciones Adicionales y Especiales	7,241,528	69,300	7,310,828	733,915	733,915	6,576,914
Seguridad Social	11,861,815	0	11,861,815	3,384,341	3,384,341	8,577,474
Otras Prestaciones Sociales y Económicas	3,829,415	966,553	4,795,967	1,903,097	1,903,097	2,892,871
Provisiones			0			0
Pago de Estímulos a Servidores Públicos	2,274,168	0	2,274,168	118,372	118,372	2,155,796
<b>Materiales y Suministros</b>	5,160,000	5,909,218	11,069,218	2,646,688	2,468,541	8,423,530
Materiales de Administración, Emisión de Documentos y Artículos Oficiales	2,275,000	8,079	2,283,079	326,693	151,042	1,956,386
Alimentos y Utensilios	962,500	5,326,532	6,289,032	1,221,395	1,221,395	5,067,637
Materias Primas y Materiales de Producción y Comercialización	14,000	0	14,000	2,378	2,378	11,622
Materiales y Artículos de Construcción y de Reparación	200,000	0	200,000	15,134	15,134	184,866
Productos Químicos, Farmacéuticos y de Laboratorio	771,500	-4,881	766,619	22,838	22,838	743,782
Combustibles, Lubricantes y Aditivos	248,000	49,413	297,413	101,654	101,654	195,758
Vestuario, Blancos, Prendas de Protección y Artículos Deportivos	480,000	529,575	1,009,575	914,612	914,612	94,963
Materiales y Suministros Para Seguridad			0			0
Herramientas, Refacciones y Accesorios Menores	209,000	500	209,500	40,984	39,487	168,516
<b>Servicios Generales</b>	13,012,358	9,740,851	22,753,209	11,956,907	11,761,595	10,796,303
Servicios Básicos	7,105,000	0	7,105,000	2,723,782	2,574,472	4,381,218
Servicios de Arrendamiento	420,000	246,526	666,526	403,483	403,483	263,043
Servicios Profesionales, Científicos, Técnicos y Otros Servicios	150,000	0	150,000	55,002	55,002	94,998
Servicios Financieros, Bancarios y Comerciales	49,000	5,883	54,883	20,596	20,596	34,287
Servicios de Instalación, Reparación, Mantenimiento y Conservación	1,251,480	-149,495	1,101,985	110,201	64,189	991,784
Servicios de Comunicación Social y Publicidad.	576,614	1,508	578,122	8,568	8,568	569,554
Servicios de Traslado y Viáticos	1,286,264	215,047	1,511,311	850,104	850,104	661,207
Servicios Oficiales	317,000	5,164,622	5,481,622	2,844,245	2,844,245	2,637,377
Otros Servicios Generales	1,847,000	4,256,761	6,103,761	5,140,925	5,140,925	962,836
<b>Transferencias, Asignaciones, Subsidios y Otras Ayudas</b>	13,900,000	-3,650,069	10,249,931	2,513,884	2,513,884	7,736,048
Transferencias Internas y Asignaciones al Sector Público			0			0
Transferencias al Resto del Sector Público			0			0
Subsidios y Subvenciones			0			0
Ayudas Sociales	5,900,000	0	5,900,000	391,450	391,450	5,508,550
Pensiones y Jubilaciones			0			0
Transferencias a Fideicomisos, Mandatos y Otros Análogos			0			0
Transferencias a la Seguridad Social			0			0
Donativos			0			0
Transferencias al Exterior	8,000,000	-3,650,069	4,349,931	2,122,433	2,122,433	2,227,498
<b>Bienes Muebles, Inmuebles e Intangibles</b>	308,570	0	308,570	0	0	308,570
Mobiliario y Equipo de Administración	308,570	0	308,570			308,570
Mobiliario y Equipo Educativo y Recreativo			0			0
Equipo e Instrumental Médico y de Laboratorio			0			0
Vehículos y Equipo de Transporte			0			0
Equipo de Defensa y Seguridad			0			0
Maquinaria, Otros Equipos y Herramientas			0			0
Activos Biológicos			0			0
Bienes Inmuebles			0			0
Activos Intangibles			0			0
<b>Inversión Pública</b>	0	0	0	0	0	0
Obra Pública en Bienes de Dominio Público			0			0
Obra Pública en Bienes Propios			0			0
Proyectos Productivos y Acciones de Fomento			0			0
<b>Inversiones Financieras y Otras Provisiones</b>	20,000,000	0	20,000,000	0	0	20,000,000
Inversiones Para el Fomento de Actividades Productivas.	20,000,000	0	20,000,000			20,000,000
Acciones y Participaciones de Capital			0			0

Ejercicio del Presupuesto por Capítulo del Gasto	Egresos Aprobado Anual (1)	Ampliaciones/ (Reducciones) (2)	Egresos Modificado Anual (3=1+2)	Egresos Devengado Acumulado (4)	Egresos Pagado Acumulado (5)	Subejercicio (6 = 3 - 4)
Compra de Títulos y Valores			0			0
Concesión de Préstamos			0			0
Inversiones en Fideicomisos, Mandatos y Otros Análogos			0			0
Otras Inversiones Financieras			0			0
Provisiones para Contingencias y Otras Erogaciones Especiales			0			0
Participaciones y Aportaciones	0	0	0	0	0	0
Participaciones			0			0
Aportaciones			0			0
Convenios			0			0
Deuda Pública	0	0	0	0	0	0
Amortización de la Deuda Pública			0			0
Intereses de la Deuda Pública			0			0
Comisiones de la Deuda Pública			0			0
Gastos de la Deuda Pública			0			0
Costo por Coberturas			0			0
Apoyos Financieros			0			0
Adeudos de Ejercicios Fiscales Anteriores (Adefas)			0			0
<b>Total del Gasto</b>	<b>124,012,137</b>	<b>12,000,000</b>	<b>136,012,137</b>	<b>34,535,563</b>	<b>34,163,094</b>	<b>101,476,574</b>

  
 C.P. Genaro Urias Rodríguez  
 Director de Administración y Finanzas

  
 C. Erubiel Durazo Cárdenas  
 Director General

Comisión del Deporte del Estado de Sonora

Estado Analítico del Ejercicio del Presupuesto de Egresos Detallado - LOF

Clasificación por Objeto del Gasto (Capítulo y Concepto)

Del 01 de Enero al 31 de Marzo de 2023

ETCA-II-05

(PEBOS)

INFORME TRIMESTRAL: PRIMER 2023

Concepto (a)	Egresos					Subejercicio (x)
	Aprobado (d)	Ampliaciones/ (Reducciones)	Modificado	Devengado	Pagado	
<b>I. Gasto No Etiquetado (I=A+B+C+D+E+F+G+H+I)</b>	124,012,137.37	12,900,000.00	136,912,137.37	34,535,563.41	34,163,094.27	991,476,673.56
<b>A. Servicios Personales (A=a1+a2+a3+a4+a5+a6+a7)</b>	71,631,209.00	-	71,631,209.00	17,418,685.17	17,418,685.17	54,212,123.83
a1) Remuneraciones al Personal de Carácter Permanente	42,824,383.44	1,035,652.53	41,788,730.91	7,859,256.71	7,859,256.71	33,529,174.00
a2) Remuneraciones al Personal de Carácter Transitorio	3,530,300.00	-	3,530,300.00	3,420,104.23	3,420,104.23	79,826.77
a3) Remuneraciones Adicionales y Especiales	7,241,526.19	89,300.00	7,330,826.19	733,914.54	733,914.54	6,570,913.65
a4) Seguridad Social	11,961,815.06	-	11,961,815.06	3,264,341.16	3,264,341.16	8,577,473.88
a5) Otras Prestaciones Sociales y Económicas	3,029,414.64	966,662.53	4,796,077.17	1,603,099.83	1,563,099.63	2,662,870.54
a6) Provisiones	-	-	-	-	-	-
a7) Pago de Estímulos a Servidores Públicos	2,274,157.57	-	2,274,167.67	118,371.83	118,371.86	2,155,795.79
<b>B. Materiales y Suministros (B=b1+b2+b3+b4+b5+b6+b7+b8+b9)</b>	5,160,000.00	5,593,217.70	11,099,217.70	2,648,668.03	2,498,540.87	8,420,529.07
b1) Materiales de Administración, Emisión de Documentos y Artículos Oficiales	2,275,000.00	8,079.00	2,283,079.00	326,602.56	151,041.79	1,956,366.45
b2) Alimentos y Utensilios	962,500.00	5,320,531.64	6,283,031.64	1,221,364.69	1,221,364.69	5,067,636.75
b3) Materiales Primas y Materiales de Producción y Comercialización	14,000.00	-	14,000.00	2,378.11	2,378.11	11,621.89
b4) Materiales y Artículos de Construcción y de Reparación	200,000.00	-	200,000.00	15,134.48	15,134.48	184,865.52
b5) Productos Químicos, Farmacéuticos y de Laboratorio	771,590.00	4,083.57	775,673.57	22,837.65	22,837.65	743,781.76
b6) Combustibles, Lubricantes y Aditivos	240,000.00	49,412.87	289,412.87	101,654.46	101,654.46	185,758.41
b7) Vestuario, Blancos, Puntadas de Protección y Artículos Deportivos	480,000.00	529,574.84	1,009,574.84	914,612.01	914,612.01	94,962.83
b8) Materiales y Suministros Para Seguridad	-	-	-	-	-	-
b9) Herramientas, Relaciones y Accesorios Menores	209,000.00	469.92	209,469.92	43,583.84	39,487.48	168,516.04
<b>C. Servicios Generales (C=c1+c2+c3+c4+c5+c6+c7+c8+c9)</b>	13,012,358.27	9,746,659.67	22,759,017.94	11,590,903.57	11,791,584.93	10,796,302.57
c1) Servicios Básicos	7,105,000.00	-	7,105,000.00	2,723,702.44	2,574,472.44	4,381,217.56
c2) Servicios de Arrendamiento	420,000.00	245,525.85	665,525.85	403,463.13	403,463.13	263,042.72
c3) Servicios Profesionales, Científicos, Técnicos y Otros Servicios	150,000.00	-	150,000.00	85,002.16	85,002.16	94,997.84
c4) Servicios Financieros, Bancarios y Comerciales	48,000.00	5,802.69	53,802.69	25,565.08	20,585.68	34,287.01
c5) Servicios de Instalación, Reparación, Mantenimiento y Conservación	1,251,480.00	146,465.46	1,397,945.46	113,230.83	64,188.82	991,763.74
c6) Servicios de Comunicación Social y Publicidad	578,614.00	1,008.00	579,622.00	8,596.39	8,596.39	599,553.61
c7) Servicios de Traslado y Viajes	1,290,264.37	215,048.75	1,505,313.12	690,100.70	660,103.78	801,207.34
c8) Servicios Oficiales	317,000.00	5,164,821.93	5,481,821.93	2,644,245.06	2,644,245.06	2,637,379.85
c9) Otros Servicios Generales	1,847,000.00	4,295,751.11	6,142,751.11	5,140,025.11	5,140,025.11	662,633.00
<b>D. Transferencias, Asignaciones, Subsidios y Otros Ayudas (D=d1+d2+d3+d4+d5+d6+d7+d8+d9)</b>	15,000,000.00	3,660,068.57	18,660,068.57	2,513,883.64	2,513,883.64	7,736,047.29
d1) Transferencias Internas y Asignaciones al Sector Público	-	-	-	-	-	-
d2) Transferencias al Resto del Sector Público	-	-	-	-	-	-
d3) Subsidios y Subvenciones	-	-	-	-	-	-
d4) Ayudas Sociales	5,900,000.00	-	5,900,000.00	391,406.24	391,406.24	5,508,593.76
d5) Pensiones y Jubilaciones	-	-	-	-	-	-
d6) Transferencias a Fideicomisos, Mandatos y Otros Antejos	-	-	-	-	-	-
d7) Transferencias a la Seguridad Social	-	-	-	-	-	-
d8) Donativos	-	-	-	-	-	-
d9) Transferencias al Exterior	8,900,000.00	3,659,068.57	12,559,068.57	2,122,477.40	2,122,477.40	2,227,453.53
<b>E. Bienes Muebles, Inmuebles e Intangibles (E=e1+e2+e3+e4+e5+e6+e7+e8+e9)</b>	306,570.00	-	306,570.00	-	-	306,570.00
e1) Mobiliario y Equipo de Administración	306,570.00	-	306,570.00	-	-	306,570.00
e2) Mobiliario y Equipo Educativo y Recreativo	-	-	-	-	-	-
e3) Equipo e Instrumental Médico y de Laboratorio	-	-	-	-	-	-
e4) Vehículos y Equipo de Transporte	-	-	-	-	-	-
e5) Equipo de Defensa y Seguridad	-	-	-	-	-	-
e6) Maquinaria, Otros Equipos y Herramientas	-	-	-	-	-	-
e7) Activos Biológicos	-	-	-	-	-	-
e8) Bienes Inmuebles	-	-	-	-	-	-
e9) Activos Intangibles	-	-	-	-	-	-
<b>F. Inversión Pública (F=f1+f2+f3)</b>	20,000,000.00	-	20,000,000.00	-	-	20,000,000.00
f1) Obra Pública en Bienes de Dominio Público	20,000,000.00	-	20,000,000.00	-	-	20,000,000.00
f2) Obra Pública en Bienes Propios	-	-	-	-	-	-
f3) Proyectos Productivos y Acciones de Fomento	-	-	-	-	-	-
<b>G. Inversiones Financieras y Otras Provisiones (G=g1+g2+g3+g4+g5+g6+g7)</b>	-	-	-	-	-	-
g1) Inversiones Para el Fomento de Actividades Productivas	-	-	-	-	-	-
g2) Acciones y Participaciones de Capital	-	-	-	-	-	-
g3) Compra de Títulos y Valores	-	-	-	-	-	-
g4) Concesión de Préstamos	-	-	-	-	-	-
g5) Inversiones en Fideicomisos, Mandatos y Otros Antejos	-	-	-	-	-	-
Fideicomiso de Desastres Naturales (Internativo)	-	-	-	-	-	-
g6) Otras Inversiones Financieras	-	-	-	-	-	-
g7) Provisiones para Contingencias y Otras Erogaciones Especiales	-	-	-	-	-	-
<b>H. Participaciones y Aportaciones (H=h1+H2+H3)</b>	-	-	-	-	-	-
h1) Participaciones	-	-	-	-	-	-

Concepto (c)	Egresos					Subejercicio (e)
	Aprobado (d)	Ampliaciones (Reducciones)	Modificado	Devergado	Pagado	
12) Aportaciones						
13) Convenios						
<b>I. Deuda Pública (I=1+2+3+4+5+6+7)</b>						
11) Amortización de la Deuda Pública						
12) Intereses de la Deuda Pública						
13) Comisiones de la Deuda Pública						
14) Gastos de la Deuda Pública						
15) Costo per Caboruras						
16) Apoyos Financieros						
17) Adeudos de Ejercicios Fiscales Anteriores (ADEFAS)						
<b>II. Gasto Etiquetado (II=A+B+C+D+E+F+G+H)</b>						
<b>A. Servicios Personales (A=a1+a2+a3+a4+a5+a6+a7)</b>						
a1) Remuneraciones al Personal de Carácter Permanente						
a2) Remuneraciones al Personal de Carácter Transitorio						
a3) Remuneraciones Adicionales y Especiales						
a4) Seguridad Social						
a5) Otras Prestaciones Sociales y Económicas						
a6) Provisiones						
a7) Pago de Estímulos a Servidores Públicos						
<b>B. Materiales y Suministros (B=b1+b2+b3+b4+b5+b6+b7+b8+b9)</b>						
b1) Materiales de Administración, Emisión de Documentos y Artículos Oficiales						
b2) Alimentos y Utensilios						
b3) Materiales Primas y Materiales de Producción y Comercialización						
b4) Materiales y Artículos de Construcción y de Reparación						
b5) Productos Químicos, Farmacéuticos y de Laboratorio						
b6) Combustibles, Lubricantes y Aditivos						
b7) Vestuario, Blancos, Panderas de Protección y Artículos Deportivos						
b8) Materiales y Suministros Para Seguridad						
b9) Herramientas, Refacciones y Accesorios Menores						
<b>C. Servicios Generales (C=c1+c2+c3+c4+c5+c6+c7+c8+c9)</b>						
c1) Servicios Básicos						
c2) Servicios de Arrendamiento						
c3) Servicios Profesionales, Científicos, Técnicos y Otros Servicios						
c4) Servicios Financieros, Bancarios y Comerciales						
c5) Servicios de Instalación, Reparación, Mantenimiento y Conservación						
c6) Servicios de Comunicación Social y Publicidad						
c7) Servicios de Traducción e Idiomas						
c8) Servicios Oficiales						
c9) Otros Servicios Generales						
<b>D. Transferencias, Asignaciones, Subsidios y Otras Ayudas (D=d1+d2+d3+d4+d5+d6+d7+d8+d9)</b>						
d1) Transferencias Internas y Asignaciones al Sector Público						
d2) Transferencias al Resto del Sector Público						
d3) Subsidios y Subvenciones						
d4) Ayudas Sociales						
d5) Pensiones y Jubilaciones						
d6) Transferencias a Fideicomisos, Mandatos y Otras Asignaciones						
d7) Transferencias a la Seguridad Social						
d8) Donativos						
d9) Transferencias al Externo						
<b>E. Bienes Muebles, Inmuebles e Intangibles (E=e1+e2+e3+e4+e5+e6+e7+e8+e9)</b>						
e1) Mobiliario y Equipo de Administración						
e2) Mobiliario y Equipo Educativo y Recreativo						
e3) Equipo e Instrumental Médico y de Laboratorio						
e4) Vehículos y Equipo de Transporte						
e5) Equipo de Defensa y Seguridad						
e6) Maquinaria, Otros Equipos y Herramientas						
e7) Activos Biológicos						
e8) Bienes Inmuebles						
e9) Activos Intangibles						
<b>F. Inversión Pública (F=f1+f2+f3)</b>						
f1) Obra Pública en Bienes de Dominio Público						
f2) Obra Pública en Bienes Propios						
f3) Proyectos Productivos y Acciones de Fomento						
<b>G. Inversiones Financieras y Otras Provisiones (G=g1+g2+g3+g4+g5+g6+g7)</b>						
g1) Inversiones Para el Fomento de Actividades Productivas						
g2) Acciones y Participaciones de Capital						
g3) Compra de Títulos y Valores						
g4) Concesión de Préstamos						
g5) Inversiones en Fideicomisos, Mandatos y Otros Análogos						
Fideicomiso de Desastres Naturales (Informativo)						

Concepto (c)	Egresos					Subejercicio (e)
	Aprobado (f)	Ampliaciones (Reducciones)	Modificado	Devengado	Pagado	
g) Otros Inversiones Financieras			-			-
g7) Provisiones para Contingencias y Otros Erogaciones Especiales			-			-
H. Participaciones y Aportaciones (H1+H2+H3)			-			-
H1) Participaciones			-			-
H2) Aportaciones			-			-
H3) Convenios			-			-
I. Deuda Pública (I1+I2+I3+I4+I5+I6+I7)			-			-
I1) Amortización de la Deuda Pública			-			-
I2) Intereses de la Deuda Pública			-			-
I3) Comisiones de la Deuda Pública			-			-
I4) Gastos de la Deuda Pública			-			-
I5) Costo por Coberturas			-			-
I6) Apoyos Financieros			-			-
I7) Adeudos de Ejercicios Fiscales Anteriores (ADEFAS)			-			-
II. Total de Egresos (II = I + H)	124,812,137.37	12,000,000.00	136,812,137.37	34,535,563.61	34,163,094.27	101,476,571.66

C.P. Genaro Urias Rodriguez  
 Director de Administración y Finanzas

C. Erubiel Durazo Cárdenas  
 Director General

Comisión del Deporte del Estado de Sonora  
 Estado Analítico del Ejercicio Presupuesto de Egresos  
 Clasificación Económica (por Tipo de Gasto)

ETCA-II-06

Del 01 de Enero al 31 de Marzo de 2023

INFORME TRIMESTRAL: PRIMER 2023

Concepto	Egresos Aprobado Anual (1)	Ampliaciones/ (Reducciones) (2)	Egresos Modificado Anual (3=1+2)	Egresos Devengado Acumulado (4)	Egresos Pagado Acumulado (5)	Subejercicio (6 = 3 - 4)
Gasto Corriente	123,703,567	12,000,000	135,703,567	34,535,563	34,163,094	101,168,004
Gasto de Capital	308,570	0	308,570	0	0	308,570
Amortización de la Deuda y Disminución de Pasivos			0			0
Pensiones y Jubilaciones			0			0
Participaciones			0			0
<b>Total del Gasto</b>	<b>124,012,137</b>	<b>12,000,000</b>	<b>136,012,137</b>	<b>34,535,563</b>	<b>34,163,094</b>	<b>101,476,574</b>

C.P. Genaro Urías-Rodríguez  
 Director de Administración y Finanzas

  
 C. Erubiel Durazo Cárdenas  
 Director General



Comisión del Deporte del Estado de Sonora  
 Estado Analítico del Ejercicio Presupuesto de Egresos  
 Clasificación Administrativa (Por Unidad Administrativa)  
 Del 01 de Enero al 31 de Marzo de 2023

INFORME TRIMESTRAL: PRIMER 2023

Clasificación Administrativa (Por Unidad Administrativa)	Egresos Aprobado Anual (1)	Ampliaciones/ (Reducciones) (2)	Egresos Modificado Anual (3=1+2)	Egresos Devengado Acumulado (4)	Egresos Pagado Acumulado (5)	Subejercicio (6=3-4)
DIRECCION GENERAL	794,823	0	794,823	96,531	53,732	738,252
DIRECCION DEL DEPORTE	16,953,615	9,114,854	26,068,469	9,892,756	9,879,121	16,185,413
DIRECCION ADMINISTRATIVA	80,620,067	2,894,946	83,505,013	22,603,220	22,583,792	60,901,793
DIRECCION DE INFRAESTRUCTURA	25,643,732	0	25,643,732	1,992,656	1,646,050	23,651,076
DIRECCION JURIDICA	0	400	400	400	400	0
<b>Total del Gasto</b>	<b>124,012,137</b>	<b>12,000,000</b>	<b>136,012,137</b>	<b>34,535,563</b>	<b>34,163,094</b>	<b>101,476,574</b>

C. P. Genaro Uñas Rodríguez  
 Director de Administración y Finanzas

C. Erubiel Durazo Cárdenas  
 Director General

**Comisión del Deporte del Estado de Sonora**

Estado Analítico del Ejercicio del Presupuesto de Egresos Detallado - LDF

Clasificación Administrativa

Del 01 de Enero al 31 de Marzo de 2023


(PESOS)

ETCA-II-08

**INFORME TRIMESTRAL: PRIMER 2023**

Concepto (c)	Egresos						Subejercicio (e)
	Aprobado (d)	Ampliaciones/ (Reducciones)	Modificado	Devengado	Pagado		
<b>I. Gasto No Etiquetado</b>							
(I)=A+B+C+D+E+F+G+H)	124,012,137.37	12,000,000.00	136,012,137.37	34,535,563.31	34,163,094.17		101,476,574.06
DIRECCION GENERAL	794,822.87	-	794,822.87	55,530.72	53,731.64		738,292.15
DIRECCION DEL DEPORTE	16,953,515.05	9,114,654.44	26,068,169.49	9,882,756.20	9,879,120.76		16,185,413.29
DIRECCION ADMINISTRATIVA	80,620,067.30	2,884,945.56	83,505,012.86	22,603,220.36	22,583,792.09		60,901,792.51
DIRECCION DE INFRAESTRUCTURA	25,643,732.15	-	25,643,732.15	1,992,656.04	1,646,049.68		23,651,076.11
DIRECCION JURIDICA	-	400.00	400.00	400.00	400.00		-
<b>II. Gasto Etiquetado</b>							
(II)=A+B+C+D+E+F+G+H)	-	-	-	-	-		-
DIRECCION GENERAL	-	-	-	-	-		-
DIRECCION DEL DEPORTE	-	-	-	-	-		-
DIRECCION ADMINISTRATIVA	-	-	-	-	-		-
DIRECCION DE INFRAESTRUCTURA	-	-	-	-	-		-
DIRECCION JURIDICA	-	-	-	-	-		-
<b>III. Total de Egresos (III = I + II)</b>	124,012,137.37	12,000,000.00	136,012,137.37	34,535,563.31	34,163,094.17		101,476,574.06

C.P. Genaro Urías Rodríguez  
Director de Administración y Finanzas

  
C. Erubiel Durazo Cárdenas  
Director General

Comisión del Deporte del Estado de Sonora  
 Estado Analítico del Ejercicio Presupuesto de Egresos  
 Clasificación Administrativa (Por Poderes)

ETCA-II-09

Del 01 de Enero al 31 de Marzo de 2023

INFORME TRIMESTRAL: PRIMER 2023

Clasificación Administrativa (Por Poderes)	Egresos Aprobado Anual (1)	Ampliaciones/ (Reducciones) (2)	Egresos Modificado Anual (3=1+2)	Egresos Devengado Acumulado (4)	Egresos Pagado Acumulado (5)	Subejercicio (6 = 3 - 4)
Poder Ejecutivo	124,012,137	12,000,000	136,012,137	34,535,563	34,163,094	101,476,574
Poder Legislativo			0			0
Poder Judicial			0			0
Órganos Autónomos			0			0
<b>Total del Gasto</b>	<b>124,012,137</b>	<b>12,000,000</b>	<b>136,012,137</b>	<b>34,535,563</b>	<b>34,163,094</b>	<b>101,476,574</b>



C.P. Genaro Urías Rodríguez  
 Director de Administración y Finanzas



C. Erubiel Durazo Cárdenas  
 Director General

Comisión del Deporte del Estado de Sonora  
 Estado Analítico del Ejercicio Presupuesto de Egresos  
 Clasificación Administrativa (Por Tipo de Organismos o Entidad Paraestatal)

ETCA-II-10

Del 01 de Enero al 31 de Marzo de 2023

INFORME TRIMESTRAL: PRIMER 2023

Concepto	Egresos Aprobado Anual (1)	Ampliaciones/ (Reducciones) (2)	Egresos Modificado Anual (3=1+2)	Egresos Devengado Acumulado (4)	Egresos Pagado Acumulado (5)	Subejercicio (6 = 3 - 4)
Entidades Paraestatales y Fideicomisos No Empresariales y No Financieros	124,012,137	12,000,000	136,012,137	34,535,563	34,163,094	101,476,574
Instituciones Públicas de la Seguridad Social			0			0
Entidades Paraestatales Empresariales No Financieras con Participación Estatal Mayoritaria			0			0
Fideicomisos Empresariales No Financieros con Participación Estatal Mayoritaria			0			0
Entidades Paraestatales Empresariales Financieras Monetarias con Participación Estatal Mayoritaria			0			0
Entidades Paraestatales Empresariales Financieras No Monetarias con Participación Estatal Mayoritaria			0			0
Fideicomisos Financieros Públicos con Participación Estatal Mayoritaria			0			0
<b>Total del Gasto</b>	<b>124,012,137</b>	<b>12,000,000</b>	<b>136,012,137</b>	<b>34,535,563</b>	<b>34,163,094</b>	<b>101,476,574</b>

C.P. Genaro Urías Rodríguez  
 Director de Administración y Finanzas

  
 C. Erubiel Durazo Cárdenas  
 Director General

Comisión del Deporte del Estado de Sonora  
 Estado Analítico del Ejercicio Presupuesto de Egresos  
 Clasificación Funcional (Finalidad y Función)  
 Del 01 de Enero al 31 de Marzo de 2023

ETCA-II-11

INFORME TRIMESTRAL: PRIMER 2023

Concepto	Egresos Aprobado Anual (1)	Ampliaciones/ (Reducciones) (2)	Egresos Modificado Anual (3=1+2)	Egresos Devengado Acumulado (4)	Egresos Pagado Acumulado (5)	Subejercicio (6 = 3 - 4)
<b>Gobierno</b>	0	0	0	0	0	0
Legislación			0			0
Justicia			0			0
Coordinación de la Política de Gobierno			0			0
Relaciones Exteriores			0			0
Asuntos Financieros y Hacendarios			0			0
Seguridad Nacional			0			0
Asuntos de Orden Público y Seguridad Interior			0			0
Otros Servicios Generales			0			0
<b>Desarrollo Social</b>	124,012,137	12,000,000	136,012,137	34,535,563	34,163,094	101,476,574
Protección Ambiental			0			0
Viviendas y Servicios a la Comunidad			0			0
Salud			0			0
Recreación, Cultura y Otras Manifestaciones Sociales	124,012,137	12,000,000	136,012,137	34,535,563	34,163,094	101,476,574
Educación			0			0
Protección Social			0			0
Otros Asuntos Sociales			0			0
<b>Desarrollo Económico</b>	0	0	0	0	0	0
Asuntos Económicos, Comerciales y Laborales en General			0			0
Agropecuaria, Silvicultura, Pesca y Caza			0			0
Combustibles y Energía			0			0
Minería, Manufacturas y Construcción			0			0
Transporte			0			0
Comunicaciones			0			0
Turismo			0			0
Ciencia, Tecnología e Innovación			0			0
Otras Industrias y Otros Asuntos Económicos			0			0
<b>Otras No Clasificadas en funciones anteriores</b>	0	0	0	0	0	0
Transacciones de la Deuda Pública / Costo financiero de la Deuda	0	0	0	0	0	0
Transferencias, Participaciones y Aportaciones entre Diferentes Niveles y Órdenes de gobierno			0			0
Saneamiento del Sistema Financiero			0			0
Adeudos de ejercicios Fiscales Anteriores			0			0
<b>Total del Gasto</b>	124,012,137	12,000,000	136,012,137	34,535,563	34,163,094	101,476,574

C.P. Genaro Urías Rodríguez  
 Director de Administración y Finanzas

C. Erubiel Durazo Cárdenas  
 Director General

# Comisión del Deporte del Estado de Sonora

Estado Analítico del Ejercicio del Presupuesto de Egresos Detallado - LDF

Clasificación Funcional (Finalidad y Función)

Del 01 de Enero al 31 de Marzo de 2023

(PESOS)

ETCA-II-12

## INFORME TRIMESTRAL: PRIMER 2023

Concepto (c)	Egresos					Subejercicio (e)
	Aprobado (d)	Ampliaciones/ (Reducciones)	Modificado	Devengado	Pagado	
<b>I. Gasto No Etiquetado (I=A+B+C+D)</b>	124,012,137	12,000,000	136,012,137	34,535,563	34,163,094	101,476,574
<b>A. Gobierno (A=a1+a2+a3+a4+a5+a6+a7+a8)</b>						
a1) Legislación						
a2) Justicia						
a3) Coordinación de la Política de Gobierno						
a4) Relaciones Exteriores						
a5) Asuntos Financieros y Hacendarios						
a6) Seguridad Nacional						
a7) Asuntos de Orden Público y de Seguridad Interior						
a8) Otros Servicios Generales						
<b>B. Desarrollo Social (B=b1+b2+b3+b4+b5+b6+b7)</b>	124,012,137	12,000,000	136,012,137	34,535,563	34,163,094	101,476,574
b1) Protección Ambiental						
b2) Vivienda y Servicios a la Comunidad						
b3) Salud						
b4) Recreación, Cultura y Otras Manifestaciones Sociales						
b5) Educación						
b6) Protección Social						
b7) Otros Asuntos Sociales						
<b>C. Desarrollo Económico (C=c1+c2+c3+c4+c5+c6+c7+c8+c9)</b>	124,012,137	12,000,000	136,012,137	34,535,563	34,163,094	101,476,574
c1) Asuntos Económicos, Comerciales y Laborales en General						
c2) Agropecuaria, Silvicultura, Pesca y Caza						
c3) Combustibles y Energía						
c4) Minería, Manufacturas y Construcción						

Concepto (c)	Egresos					Subejercicio (e)
	Aprobado (d)	Ampliaciones/ (Reducciones)	Modificado	Devengado	Pagado	
c5) Transporte c6) Comunicaciones c7) Turismo c8) Ciencia, Tecnología e Innovación c9) Otras Industrias y Otros Asuntos Económicos  D. Otras No Clasificadas en Funciones Anteriores (D=d1+d2+d3+d4) d1) Transacciones de la Deuda Pública / Costo Financiero de la Deuda d2) Transferencias, Participaciones y Aportaciones Entre Diferentes Niveles y Ordenes de Gobierno d3) Saneamiento del Sistema Financiero d4) Adeudos de Ejercicios Fiscales Anteriores  <b>II. Gasto Etiquetado (II=A+B+C+D)</b> A. Gobierno (A=a1+a2+a3+a4+a5+a6+a7+a8) a1) Legislación a2) Justicia a3) Coordinación de la Política de Gobierno a4) Relaciones Exteriores a5) Asuntos Financieros y Hacendarios a6) Seguridad Nacional a7) Asuntos de Orden Público y de Seguridad Interior a8) Otros Servicios Generales  B. Desarrollo Social (B=b1+b2+b3+b4+b5+b6+b7) b1) Protección Ambiental b2) Vivienda y Servicios a la Comunidad b3) Salud b4) Recreación, Cultura y Otras Manifestaciones Sociales b5) Educación b6) Protección Social b7) Otros Asuntos Sociales  C. Desarrollo Económico (C=c1+c2+c3+c4+c5+c6+c7+c8+c9) c1) Asuntos Económicos, Comerciales y Laborales en General c2) Agropecuaria, Silvicultura, Pesca y Caza						



Concepto (c)	Egresos					Subejercicio (e)
	Aprobado (d)	Ampliaciones/ (Reducciones)	Modificado	Devengado	Pagado	
c3) Combustibles y Energía						
c4) Minería, Manufacturas y Construcción						
c5) Transporte						
c6) Comunicaciones						
c7) Turismo						
c8) Ciencia, Tecnología e Innovación						
c9) Otras Industrias y Otros Asuntos Económicos						
D. Otras No Clasificadas en Funciones Anteriores (D=d1+d2+d3+d4)						
d1) Transacciones de la Deuda Pública / Costo Financiero de la Deuda						
d2) Transferencias, Participaciones y Aportaciones Entres Diferentes Niveles y Órdenes de Gobierno						
d3) Saneamiento del Sistema Financiero						
d4) Adeudos de Ejercicios Fiscales Anteriores						
III. Total de Egresos (III = I + II)	124,012,137	12,000,000	136,012,137	34,535,563	34,163,094	101,476,574

C. P. Genaro Urías Rodríguez  
 Director de Administración y Finanzas

C. Erubiel Durazo Cárdenas  
 Director General

Comisión del Deporte del Estado de Sonora  
Estado Analítico del Ejercicio Presupuesto de Egresos  
Por Partida del Gasto  
Del 01 de Enero al 31 de Marzo de 2023

ETCA-II-13

INFORME TRIMESTRAL: PRIMER 2023

Ejercicio del Presupuesto por Partida / Descripción		Egresos Aprobado Anual (1)	Ampliaciones/ (Reducciones) (2)	Egresos Modificado Anual (3=1+2)	Egresos Devengado Acumulado (4)	Egresos Pagado Acumulado (5)	Subejercicio (6=3-4)	% Avance Anual (7=6/3)
11301	SUELDOS	27,938,590	1,035,853	28,974,443	5,673,580	5,673,580	21,229,157	21%
11306	RIESGO LABORAL	7,074,332	-	7,074,332	215,415	215,415	6,858,917	3%
11308	AYUDA PARA DESPENSA	1,494,628	-	1,494,628	353,700	353,700	1,140,928	24%
11313	AYUDA PARA CUOTA DE SEGURIDAD SOCIAL	6,316,734	-	6,316,734	1,616,562	1,616,562	4,700,172	26%
12101	HONORARIOS	3,500,000	-	3,500,000	3,420,104	3,420,104	79,896	98%
13101	PRIMAS POR AÑOS DE SERVICIOS EFECTIVOS PRESTADOS	2,582,679	-	2,582,679	664,615	664,615	1,918,064	26%
13201	PRIMAS DE VACACIONES Y DOMINICAL	1,565,447	-	1,565,447	0	0	1,565,447	0%
13202	AGUINALDO O GRATIFICACION DE FIN DE AÑO	3,093,403	-	3,093,403	0	0	3,093,403	0%
13404	BONO DE PRODUCTIVIDAD	-	69,300	69,300	69,300	69,300	0	100%
14102	APORTACION POR SEGURO DE VIDA AL ISSSTESON	1,843	-	1,843	457	457	1,386	25%
14103	APORTACION POR SEGURO DE RETIRO AL ISSSTESON	5,524,043	-	5,524,043	1,575,218	1,575,218	3,948,825	29%
14104	ASIGNACION PARA PRESTAMOS A CORTO PLAZO	180,374	-	180,374	46,218	46,218	134,156	26%
14107	APORTACION PARA INFRAESTRUCTURA, EQUIPAMIENTO Y MANTENIMIENTO HOSPITALARIO	360,754	-	360,754	92,437	92,437	268,317	26%
14108	APORTACIONES PARA LA ATENCION DE ENFERMEDADES PREEXISTENTES	574,766	-	574,766	179,232	179,232	395,534	31%
14109	APORTACIONES POR SERVICIO MEDICO DEL ISSSTESON	3,649,078	-	3,649,078	1,063,022	1,063,022	2,586,056	29%
14110	ASIGNACION PARA PRESTAMOS PRENDARIOS	180,374	-	180,374	46,218	46,218	134,156	26%
14201	APORTACIONES AL FOVISSSTE	1,443,010	-	1,443,010	369,747	369,747	1,073,264	26%
14402	SEGURO POR RETIRO ESTATAL	35,561	-	35,561	8,822	8,822	26,739	25%
14406	SEGUROS POR DEFUNCION FAMILIAR	12,013	-	12,013	2,970	2,970	9,043	25%
15101	APORTACIONES AL FONDO DE AHORRO DE LOS TRABAJADORES	101,399	-	101,399	25,843	25,843	75,556	26%
15202	PAGO DE LIQUIDACIONES	591,670	-	591,670	44,210	44,210	547,459	7%
15404	DIAS ECONOMICOS Y DE DESCANSO OBLIGATORIOS NO DISFRUTADOS	-	572,722	572,722	572,722	572,722	0	100%
15413	AYUDA PARA GUARDERIA A MADRES TRABAJADORAS	202,972	-	202,972	5,490	5,490	197,482	3%
15418	COMPENSACION ESPECIFICA A PERSONAL DE BASE	300,551	8,749	309,300	309,300	309,300	0	100%
15419	AYUDA PARA SERVICIO DE TRANSPORTE	843,632	-	843,632	218,160	218,160	625,472	26%
15420	COMPENSACION EN APOYO A LA DISCAPACIDAD	80,150	-	80,150	15,750	15,750	44,400	20%
15421	BONO DE DIA DE MADRES	96,927	-	96,927	0	0	96,927	0%
15425	APOYO PARA COMPRA DE MATERIAL DE CONSTRUCCION	469,125	-	469,125	112,590	112,590	356,535	24%
15426	APOYO PARA DESPENSA PARA LOS REPRESENTANTES SINDICALES	21,188	-	21,188	5,085	5,085	16,103	24%
15501	APOYO A LA CAPACITACION	1,130,306	-	1,130,306	197,370	197,370	932,936	17%
15901	OTRAS PRESTACIONES	11,495	385,082	396,577	396,577	396,577	0	100%
17104	BONO POR PUNTUALIDAD	76,290	-	76,290	69,520	69,520	6,770	91%
17105	COMPENSACION POR TITULACION A NIVEL LICENCIATURA	2,197,877	-	2,197,877	48,852	48,852	2,149,026	2%
21101	MATERIALES, UTILES Y EQUIPOS MENORES DE OFICINA	405,000	1,230	406,230	94,577	63,210	311,653	23%
21201	MATERIALES Y UTILES DE IMPRESION Y PRODUCCION	100,000	-	100,000	3,723	3,723	96,277	4%
21401	MATERIALES Y UTILES PARA EL PROCESAMIENTO DE EQUIPOS Y BIENES INFORMATICOS	40,000	6,032	46,032	6,732	6,732	39,300	15%
21601	MATERIAL DE LIMPIEZA	1,700,000	817	1,700,817	221,660	77,377	1,479,157	13%
21801	PLACAS, ENGOMADOS, CALCOMANIAS Y HOLOGRAMAS	30,000	-	30,000	0	0	30,000	0%
22101	PRODUCTOS ALIMENTICIOS PARA EL PERSONAL EN LAS INSTALACIONES	86,000	-	86,000	57,905	57,905	28,095	67%
22105	PRODUCTOS ALIMENTICIOS PARA PERSONAS DERIVADO DE LA PRESTACION DE SER. PUBLICO EN UNIDADES DE SALUD, EDUCATIVAS Y OTRAS	833,000	5,308,874	6,141,874	1,141,030	1,141,030	5,000,844	19%
22106	ADQUISICION DE AGUA POTABLE	43,500	8,065	51,565	12,867	12,867	38,698	23%
22301	UTENSILIOS PARA EL SERVICIO DE ALIMENTACION	-	9,593	9,593	9,593	9,593	0	100%
23401	COMBUSTIBLES, LUBRICANTES, ADITIVOS, CARBON Y SUS DERIVADOS ADQUIRIDOS COMO MATERIA PRIMA	4,000	-	4,000	0	0	4,000	0%
23501	PRODUCTOS QUIMICOS, FARMACEUTICOS Y DE LABORATORIO ADQUIRIDOS COMO MATERIA PRIMA	10,000	-	10,000	2,378	2,378	7,622	24%
24601	MATERIAL ELECTRICO Y ELECTRONICO	200,000	229	199,771	14,905	14,905	184,866	7%
24801	MATERIALES COMPLEMENTARIOS	-	229	229	229	229	0	100%
25301	MEDICINAS Y PRODUCTOS FARMACEUTICOS	165,000	1,319	166,319	1,786	1,786	164,533	1%
25401	MATERIALES, ACCESORIOS Y SUMINISTROS MEDICOS	50,000	6,200	43,800	8,130	8,130	35,670	19%
25901	OTROS PRODUCTOS QUIMICOS	556,500	-	556,500	12,921	12,921	543,579	2%
26101	COMBUSTIBLES	248,000	49,413	297,413	101,654	101,654	195,758	34%
27101	VESTUARIOS Y UNIFORMES	80,000	399,286	479,286	449,766	449,766	29,520	6%
27201	PRENDAS DE SEGURIDAD Y PROTECCION PERSONAL	-	480	480	480	480	0	100%
27301	ARTICULOS DEPORTIVOS	400,000	129,809	529,809	464,366	464,366	65,443	86%
29101	HERRAMIENTAS MENORES	185,000	500	185,500	40,984	39,487	144,516	22%
29401	REFACCIONES Y ACCESORIOS MENORES DE EQUIPO DE COMPUTO Y TECNOLOGIAS DE LA INFORMACION	24,000	-	24,000	0	0	24,000	0%
31101	ENERGIA ELECTRICA	5,500,000	-	5,500,000	1,454,293	1,454,293	4,045,707	20%
31201	GAS	1,500,000	-	1,500,000	1,233,964	1,084,654	286,036	82%
31401	TELEFONIA TRADICIONAL	100,000	-	100,000	35,526	35,526	64,474	36%
31801	SERVICIO POSTAL	5,000	-	5,000	0	0	5,000	0%

Ejercicio del Presupuesto por Partida / Descripción		Egresos Aprobado Anual (1)	Ampliaciones/ (Reducciones) (2)	Egresos Modificado Anual (3=1+2)	Egresos Devengado Acumulado (4)	Egresos Pagado Acumulado (5)	Subejercicio (6 = 3 - 4)	% Avance Anual (7= 4/3)
32301	ARRENDAMIENTO DE MUEBLES, MAQUINARIA Y EQUIPO	150,000	20,128	170,128	45,112	45,112	125,016	73%
32302	ARRENDAMIENTO DE EQUIPO Y BIENES INFORMATICOS	200,000	-	200,000	80,492	80,492	119,508	40%
32501	ARRENDAMIENTO DE EQUIPO DE TRANSPORTE	70,000	226,398	296,398	277,878	277,878	18,520	93%
33101	SERVICIOS LEGALES, DE CONTABILIDAD, AUDITORIAS Y RELACIONADOS	100,000	-	100,000	41,709	41,709	58,291	42%
33301	SERVICIOS DE INFORMATICA	20,000	-	20,000	13,293	13,293	6,707	66%
33606	IMPRES D DOCTOS, ORIG. P LA PREST D SERV PUB, IDENTIF, FORMADMVOS Y FISCALES, FORMAS VAL, CERT, Y TITULOS	15,000	-	15,000	0	0	15,000	0%
33701	SERVICIOS DE PROTECCION Y SEGURIDAD	15,000	-	15,000	0	0	15,000	0%
34101	SERVICIOS FINANCIEROS Y BANCARIOS	5,000	-	5,000	1,095	1,095	3,905	22%
34501	SEGUROS DE BIENES PATRIMONIALES	30,000	1,519	28,481	0	0	28,481	0%
34701	FLETES Y MANIOBRAS	14,000	7,402	21,402	19,501	19,501	1,901	91%
35101	MANTENIMIENTO Y CONSERVACION DE INMUEBLES	700,000	212,009	487,991	11,067	11,067	476,924	2%
35102	MANTENIMIENTO Y CONSERVACION DE AREAS DEPORTIVAS	-	48,585	48,585	48,585	34,580	0	100%
35201	MANTENIMIENTO Y CONSERVACION DE MOBILIARIO Y EQUIPO	-	8,584	8,584	8,584	8,584	0	100%
35302	MANTENIMIENTO Y CONSERVACION DE BIENES INFORMATICOS	10,000	919	9,081	0	0	9,081	0%
35501	MANTENIMIENTO Y CONSERVACION DE EQUIPO DE TRANSPORTE	45,000	-	45,000	2,555	2,555	42,445	6%
35701	MANTENIMIENTO Y CONSERVACION DE MAQUINARIA Y EQUIPO	11,048	-	11,048	1,159	1,159	9,890	10%
35702	MANTENIMIENTO Y CONSERVACION DE HERRAMIENTAS, MAQUINAS HERRAMIENTAS, INSTRUMENTOS, UTILES Y EQUIPO	9,860	6,264	16,124	6,264	6,264	9,860	39%
35801	SERVICIOS DE LIMPIEZA Y MANEJO DE DESECHOS	323,804	-	323,804	31,986	0	291,818	9%
35901	SERVICIOS DE JARDINERIA Y FUMIGACION	151,768	-	151,768	0	0	151,768	0%
36101	DIFFUSION POR RADIO, TELEVISION Y OTROS MEDIOS DE MENSAJES SOBRE PROGRAMAS Y ACTIVIDADES GUBERNAMENTALES	576,614	1,508	578,122	8,568	8,568	569,554	1%
37101	PASAJES AEREOS	550,000	60,416	610,416	230,588	230,588	379,828	38%
37201	PASAJES TERRESTRES	400,000	142,311	257,689	17,376	17,376	240,313	7%
37301	PASAJES MARITIMOS, LACUSTRES Y FLUVIALES PARA LABORES EN CAMPO Y SUPERVISION	83,588	94,532	178,120	178,120	178,120	0	100%
37501	VIATICOS EN EL PAIS	223,792	189,511	413,303	206,550	206,550	206,753	50%
37502	GASTOS DE CAMINO	14,885	2,400	17,285	6,400	6,400	10,885	37%
37601	VIATICOS EN EL EXTRANJERO	-	7,789	7,789	7,789	7,789	0	100%
37901	CUOTAS	24,000	2,709	26,709	3,281	3,281	23,428	12%
38101	GASTOS DE CEREMONIAL	157,000	5,164,622	5,321,622	2,844,245	2,844,245	2,477,377	53%
38301	CONGRESOS Y CONVENCIONES	160,000	-	160,000	0	0	160,000	0%
39101	SERVICIOS FUNERARIOS Y DE CEMENTERIOS	24,000	17,538	6,462	0	0	6,462	0%
39501	PENAS, MULTAS, ACCESORIOS Y ACTUALIZACIONES	-	34,632	34,632	34,632	34,632	0	100%
39801	IMPUESTOS SOBRE NOMINAS	1,300,000	-	1,300,000	343,626	343,626	956,374	27%
39907	OTROS SERVICIOS	523,000	4,239,667	4,762,667	4,762,667	4,762,667	0	100%
44107	PREMIOS, ESTIMULOS, RECOMPENSAS, BECAS Y SEGUROS A DEPORTISTAS	2,700,000	-	2,700,000	87,000	87,000	2,613,000	3%
44204	FOMENTO DEPORTIVO	3,200,000	-	3,200,000	304,450	304,450	2,895,550	10%
49301	TRANSFERENCIAS PARA EL SECTOR PRIVADO EXTERNO (APOYO A ASOCIACIONES DEPORTIVAS ESTATALES)	8,000,000	3,650,089	4,349,931	2,122,433	2,122,433	2,227,498	49%
51101	MOBILIARIO	308,570	-	308,570	0	0	308,570	0%
61101	REMODELACION Y MEJORAMIENTO	20,000,000	-	20,000,000	0	0	20,000,000	0%
<b>Total del Gasto</b>		<b>124,012,137</b>	<b>12,000,000</b>	<b>136,012,137.37</b>	<b>34,535,563.41</b>	<b>34,163,094.27</b>	<b>101,476,573.96</b>	<b>28%</b>

C.P. Genaro Urías Rodríguez  
Director de Administración y Finanzas

C. Erubiel Durazo Cárdenas  
Director General

**Comisión del Deporte del Estado de Sonora**  
**Estado Analítico del Ejercicio de Presupuesto de Egresos- Detallado – LDF**  
**(Clasificación de Servicios Personales por Categoría)**  
**Del 01 de Enero al 31 de Marzo de 2023**

ETCA-II-14

(PESOS)

INFORME TRIMESTRAL: PRIMER 2023

Concepto (c)	Egresos					Subejercicio (e)
	Aprobado (d)	Ampliaciones/ (Reducciones)	Modificado	Devengado	Pagado	
<b>I. Gasto No Etiquetado (I=A+B+C+D+E+F)</b>	124,012,137.37	12,000,000.00	136,012,137.37	34,535,563.41	34,163,094.27	101,476,573.96
A. Personal Administrativo y de Servicio Público	124,012,137.37	12,000,000.00	136,012,137.37	34,535,563.41	34,163,094.27	101,476,573.96
B. Magisterio						
C. Servicios de Salud (C=c1+c2)						
c1) Personal Administrativo						
c2) Personal Médico, Paramédico y afin						
D. Seguridad Pública						
E. Gastos asociados a la implementación de nuevas leyes federales o reformas a las mismas (E = e1 + e2)						
e1) Nombre del Programa o Ley 1						
e2) Nombre del Programa o Ley 2						
F. Sentencias laborales definitivas						
<b>II. Gasto Etiquetado (II=A+B+C+D+E+F)</b>						
A. Personal Administrativo y de Servicio Público						
B. Magisterio						
C. Servicios de Salud (C=c1+c2)						
c1) Personal Administrativo						
c2) Personal Médico, Paramédico y afin						
D. Seguridad Pública						
E. Gastos asociados a la implementación de nuevas leyes federales o reformas a las mismas (E = e1 + e2)						
e1) Nombre del Programa o Ley 1						
e2) Nombre del Programa o Ley 2						
F. Sentencias laborales definitivas						
<b>III. Total del Gasto en Servicios Personales (III = I + II)</b>	124,012,137.37	12,000,000.00	136,012,137.37	34,535,563.41	34,163,094.27	101,476,573.96

**C.P. Genaro Urías Rodríguez**  
**Director de Administración y Finanzas**

**C. Erubiel Durazo Cárdenas**  
**Director General**

**Comisión del Deporte del Estado de Sonora**  
**Conciliación entre los Egresos Presupuestarios y los Gastos Contables**  
**Al 31 de Marzo de 2023**


ETCA-II-15

(Pesos)

INFORME TRIMESTRAL: PRIMER 2023

<b>1. Total de Egresos Presupuestarios</b>		<b>34,535,563.41</b>
<b>2. Menos Egresos Presupuestarios No Contables</b>		<b>0.00</b>
Materias Primas y Materiales de Producción y Comercialización		
Materiales y Suministros		
Mobiliario y Equipo de Administración	-	
Mobiliario y Equipo Educativo y Recreativo	-	
Equipo e Instrumental Médico y de Laboratorio	-	
Vehículos y Equipo de Transporte		
Equipo de Defensa y Seguridad		
Maquinaria, Otros Equipos y Herramientas	-	
Archivos Biológicos		
Bienes Inmuebles		
Activos Intangibles		
Obra Pública en Bienes de Dominio Público		
Obra Pública en Bienes Propios		
Acciones y Participaciones de Capital		
Compra de Títulos y Valores		
Concesión de Préstamos		
Inversiones en Fideicomisos, Mandatos y Otros Análogos		
Provisiones para Contingencias y Otras Erogaciones Especiales		
Amonización de la Deuda Pública		
Adeudos de Ejercicios Fiscales Anteriores (ADEFAS)	-	
Otros Egresos Presupuestales No Contables		
<b>3. Más Gastos Contables No Presupuestarios</b>		<b>0.00</b>
Estimaciones, Depreciaciones, Deterioros, Obsolescencia y Amortizaciones		
Provisiones		
Disminución de Inventarios		
Aumento por Insuficiencia de Estimaciones por Pérdida o Deterioro u Obsolescencia		
Aumento por Insuficiencia de Provisiones		
Otros Gastos		
Otros Gastos Contables No Presupuestales		
<b>4. Total de Gasto Contable (4= 1 - 2 + 3)</b>		<b>34,535,563.41</b>

\_\_\_\_\_  
**C.P. Genaro Urías Rodríguez**  
 Director de Administración y Finanzas

  
 \_\_\_\_\_  
**C. Erubiel Durazo Cárdenas**  
 Director General

Comisión del Deporte del Estado de Sonora  
 Endeudamiento Neto  
 Del 01 de Enero al 31 de Marzo de 2023  
 (pesos)


ETCA-II-16

INFORME TRIMESTRAL: PRIMER 2023

Identificación del crédito o Instrumento	Contratación / Colocación	Amortización	Endeudamiento Neto
	A	B	C=A-B
<b>Créditos Bancarios</b>			
1			
2			
3			
4	NADA QUE MANIFESTAR EN ESTE APARTADO		0.00
5			
6			
7			
8			
9			
10			
<b>Total Créditos Bancarios</b>	<b>0.00</b>	<b>0.00</b>	<b>0.00</b>
<b>Otros Instrumentos de Deuda</b>			
1			
2			
3			
4			
5	NADA QUE MANIFESTAR EN ESTE APARTADO		0.00
6			
7			
8			
9			
10			
<b>Total Otros Instrumentos de Deuda</b>	<b>0.00</b>	<b>0.00</b>	<b>0.00</b>
<b>TOTAL</b>	<b>0.00</b>	<b>0.00</b>	<b>0.00</b>

\*Bajo protesta de decir verdad declaramos que los Estados Financieros y sus Notas, son razonablemente correctos y son responsabilidad del emisor\*

  
 C.P. Genaro Urías Rodríguez  
 Director de Administración y Finanzas

  
 C. Erubiel Durazo Cárdenas  
 Director General

Comisión del Deporte del Estado de Sonora  
 Intereses de la Deuda  
 Del 01 de Enero al 31 de Marzo de 2023

ETCA-II-17

INFORME TRIMESTRAL: PRIMER 2023

Identificación del crédito o Instrumento	Devengado	Pagado
<b>Créditos Bancarios</b>		
1		
2		
3		
4		
5	NADA QUE MANIFESTAR EN ESTE APARTADO	
6		
7		
8		
9		
10		
Total de Interéses Créditos Bancarios	0.00	0.00
<b>Otros Instrumentos de Deuda</b>		
1		
2		
3		
4		
5	NADA QUE MANIFESTAR EN ESTE APARTADO	
6		
7		
8		
9		
10		
Total Intereses Otros Instrumentos de Deuda	0.00	0.00
<b>TOTAL</b>	<b>0.00</b>	<b>0.00</b>

\*Bajo protesta de decir verdad declaramos que los Estados Financieros y sus Notas, son razonablemente correctos y son responsabilidad del emisor\*

\_\_\_\_\_  
 C.P. Genaro Urias Rodríguez  
 Director de Administración y Finanzas

\_\_\_\_\_  
 C. Erubiel Durazo Cárdenas  
 Director General



Comisión del Deporte del Estado de Sonora  
Gasto Por Categoría Programática  
Del 01 de Enero al 31 de Marzo de 2023

ETCA-III-01

(PESOS)

INFORME TRIMESTRAL: PRIMER 2023

Concepto	Egresos Aprobado Anual (1)	Ampliaciones/ (Reducciones) (2)	Egresos Modificado Anual (3=1+2)	Egresos Devengado Anual (4)	Egresos Pagado Anual (5)	Subejercicio (6 = 3 - 4)
<b>Programas</b>						
Subsidios: Sector Social y Privado o Estados y Municipios	0	0	0	0	0	0
Sujetos a Reglas de Operación			0			0
Otros Subsidios			0			0
<b>Desempeño de las Funciones:</b>	124,012,137	12,000,000	136,012,137	34,535,563	34,163,094	101,476,574
Prestación de Servicios Públicos			0			0
Provisión de Bienes Públicos			0			0
Planeación, Seguimiento y Evaluación de Políticas Públicas	124,012,137	12,000,000	136,012,137	34,535,563	34,163,094	101,476,574
Promoción y Fomento			0			0
Regulación y Supervisión			0			0
Funciones de las Fuerzas Armadas (Unicamente el Gobierno Federal)			0			0
Específicos			0			0
Proyectos de Inversión			0			0
<b>Administrativos y de Apoyos</b>	0	0	0	0	0	0
Apoyo al Proceso Presupuestario y para Mejorar la Eficiencia Institucional			0			0
Apoyo a la Función Pública y al Mejoramiento de la Gestión			0			0
Operaciones Ajenas			0			0
<b>Compromisos</b>	0	0	0	0	0	0
Obligaciones de Cumplimiento de Resolución Jurisdiccional			0			0
Desastres Naturales			0			0
<b>Obligaciones</b>	0	0	0	0	0	0
Pensiones y Jubilaciones			0			0
Aportaciones a la Seguridad Social			0			0
Aportaciones a Fondos de Estabilización			0			0
Aportaciones a Fondos de Inversión y Reestructura de Pensiones			0			0
<b>Programas de gasto Federalizado ( Gobierno Federal)</b>	0	0	0	0	0	0
Gasto Federalizado			0			0
<b>Participaciones a Entidades Federativas y Municipios</b>			0			0
<b>Costo Financiero, Deuda o Apoyo a Deudores y Ahorradores de la Banca</b>			0			0
<b>Adeudos de Ejercicios Fiscales Anteriores</b>			0			0
<b>Total del Gasto</b>	<b>124,012,137</b>	<b>12,000,000</b>	<b>136,012,137</b>	<b>34,535,563</b>	<b>34,163,094</b>	<b>101,476,574</b>

C.P. Genaro Urias Rodríguez  
Director de Administración y Finanzas

C. Erubiel Durazo Cárdenas  
Director General

Comisión del Deporte del Estado de Sonora  
Gastos por proyectos de Inversión  
Del 01 de Enero al 31 de Marzo de 2023

ETCA-III-03


INFORME TRIMESTRAL: PRIMER 2023


GASTO DE INVERSION EJERCIDO:		
NOMBRE DEL PROYECTO	MONTO EROGADO	ORIGEN DEL RECURSO*
NADA QUE MANIFESTAR EN ESTE APARTADO		

\* Se deberán informar con todas las fuentes del recurso.

Ya sean obras con Recurso Federal, Recurso Estatal e Ingresos Propios del ente Público.

"Bajo protesta de decir verdad declaramos que los Estados Financieros y sus Notas, son razonablemente correctos y son responsabilidad del emisor"

  
C.P. Genaro Uriás Rodríguez  
Director de Administración y Finanzas


  
C. Erubiel Durazo Cárdenas  
Director General


Comisión del Deporte del Estado de Sonora  
 Indicadores de Postura Fiscal  
 Del 01 de Enero al 31 de Marzo de 2023  
 (Cifras en Pesos)

ETCA-IV-01

INFORME TRIMESTRAL: PRIMER 2023

Concepto	Estimado/Aprobado	Devengado	Recaudado/Pagado
<b>I. Ingresos Presupuestarios</b>	124,012,137.37	37,258,462.60	37,258,462.60
1. Ingresos Gobierno de la Entidad Federativa			
2. Ingresos Sector Paraestatal	124,012,137	37,258,462.60	37,258,463
<b>II. Egresos Presupuestarios ( II= 3+4 )</b>	124,012,137.37	34,535,563.41	34,163,094.27
3. Egresos del Gobierno de la Entidad Federativa			
4. Egresos del Sector Paraestatal	124,012,137	34,535,563.41	34,163,094
<b>III. Balance Presupuestario (Superávit o Déficit) (III= I-II)</b>	0.00	2,722,899.19	3,095,368.33
<b>Concepto</b>	<b>Estimado/Aprobado</b>	<b>Devengado</b>	<b>Recaudado/Pagado</b>
III. Balance Presupuestario (Superávit o Déficit)	0.00	2,722,899.19	3,095,368.33
IV. Interés, Comisiones y Gastos de la Deuda			
V. Balance Primario (superávit o Déficit) (V= III-IV)	0.00	2,722,899.19	3,095,368.33
<b>Concepto</b>	<b>Estimado/Aprobado</b>	<b>Devengado</b>	<b>Recaudado/Pagado</b>
A. Financiamiento			
B. Amortización de la Deuda			
C. Financiamiento Neto	0.00	0.00	0.00

  
 C.P. Genaro Urias Rodríguez  
 Director de Administración y Finanzas

  
 C. Erubiel Durazo Cárdenas  
 Director General

**Comisión del Deporte del Estado de Sonora**  
**Balance Presupuestario - LDF**  
**Del 01 de Enero al 31 de Marzo de 2023**  
(PESOS)

ETCA-IV-02

**INFORME TRIMESTRAL: PRIMER 2023**

Concepto (c)	Estimado/ Aprobado (d)	Devengado	Recaudado/ Pagado
<b>A. Ingresos Totales (A = A1+A2+A3)</b>	124,012,137	37,258,463	37,258,463
A1. Ingresos de Libre Disposición	124,012,137	37,258,463	37,258,463
A2. Transferencias Federales Etiquetadas	-	-	-
A3. Financiamiento Neto	-	-	-
<b>B. Egresos Presupuestarios<sup>1</sup> (B = B1+B2)</b>	124,012,137	34,535,563	34,163,094.27
B1. Gasto No Etiquetado (sin incluir Amortización de la Deuda Pública)	124,012,137	34,535,563	34,163,094
B2. Gasto Etiquetado (sin incluir Amortización de la Deuda Pública)	-	-	-
<b>C. Remanentes del Ejercicio Anterior (C = C1 + C2)</b>	-	-	-
C1. Remanentes de Ingresos de Libre Disposición aplicados en el periodo	-	-	-
C2. Remanentes de Transferencias Federales Etiquetadas aplicados en el periodo	-	-	-
<b>I. Balance Presupuestario (I = A - B + C)</b>	-	2,722,899	3,095,368
<b>II. Balance Presupuestario sin Financiamiento Neto (II = I - A3)</b>	-	2,722,899	3,095,368
<b>III. Balance Presupuestario sin Financiamiento Neto y sin Remanentes del Ejercicio Anterior (III= II - C)</b>	-	2,722,899	3,095,368

Concepto	Aprobado	Devengado	Pagado
<b>E. Intereses, Comisiones y Gastos de la Deuda (E = E1+E2)</b>	-	-	-
E1. Intereses, Comisiones y Gastos de la Deuda con Gasto No Etiquetado	-	-	-
E2. Intereses, Comisiones y Gastos de la Deuda con Gasto Etiquetado	-	-	-
<b>IV. Balance Primario (IV = III + E)</b>	-	2,722,899	3,095,368

Concepto	Estimado/ Aprobado	Devengado	Recaudado/ Pagado
<b>F. Financiamiento (F = F1 + F2)</b>	-	-	-
F1. Financiamiento con Fuente de Pago de Ingresos de Libre Disposición	-	-	-
F2. Financiamiento con Fuente de Pago de Transferencias Federales Etiquetadas	-	-	-
<b>G. Amortización de la Deuda (G = G1 + G2)</b>	-	-	-
G1. Amortización de la Deuda Pública con Gasto No Etiquetado	-	-	-
G2. Amortización de la Deuda Pública con Gasto Etiquetado	-	-	-
<b>A3. Financiamiento Neto (A3 = F - G)</b>	-	-	-

Comisión del Deporte del Estado de Sonora  
 Relación de Cuentas Bancarias Productivas Específicas  
 Del 01 de Enero al 31 de Marzo de 2023  
 (pesos)

ETCA-IV-03

INFORME TRIMESTRAL: PRIMER 2023

Fondo, Programa o Convenio	Datos de la Cuenta Bancaria	
	Institución Bancaria	Número de Cuenta
1 Gastos apoyos / Obras	Banamex	7011-6776217
2 Retenciones	Banamex	7002-7833290
3 Obra	Banamex	7003-7465494
4 Gastos de operación	Banamex	7002-1955890
5 Ingresos Propios	Banamex	001-2113013
6 Olimpiadas	Banamex	7003-7465443
7 Alberca CUM	BBVA Bancomer	104465083
8 Alberca Ana Guevara 0	BBVA Bancomer	104465628
9 Cta Gimnasia	BBVA Bancomer	104464761
10 Ing. Propios	BBVA Bancomer	104465911
11 Gastos de operación	BBVA Bancomer	104466179
12 ESCUELAS DE BEISBOL	BBVA Bancomer	118502595
13 JUEGOS NACIONALES CONADE 2022	BBVA Bancomer	118502633
14 PARALIMPIADA	BBVA Bancomer	119082603
15 SEGURIDAD EVENTOS	BBVA Bancomer	119167579
16 GIMNASIA DE TRAMPOLIN	BBVA Bancomer	119167684
17 MEDICINA DEPORTIVA	BBVA Bancomer	119450092
18 NOMINA	HSBC	4062192844

"Bajo protesta de decir verdad declaramos que los Estados Financieros y sus Notas, son razonablemente correctos y son responsabilidad del emisor"

C.P. Genaro Urías Rodríguez  
 Director de Administración y Finanzas

C. Erubiel Durazo Cárdenas  
 Director General

Concepto	Estimado/ Aprobado	Devengado	Recaudado/ Pagado
A1. Ingresos de Libre Disposición	124,012,137	37,258,463	37,258,463
A3.1 Financiamiento Neto con Fuente de Pago de Ingresos de Libre Disposición (A3.1 = F1 - G1)	-	-	-
F1. Financiamiento con Fuente de Pago de Ingresos de Libre Disposición	-	-	-
G1. Amortización de la Deuda Pública con Gasto No Etiquetado	-	-	-
B1. Gasto No Etiquetado (sin incluir Amortización de la Deuda Pública)	124,012,137	34,535,563	34,163,094
C1. Remanentes de Ingresos de Libre Disposición aplicados en el periodo			
<b>V. Balance Presupuestario de Recursos Disponibles (V = A1 + A3.1 - B1 + C1)</b>	-	<b>2,722,899</b>	<b>3,095,368</b>
<b>VI. Balance Presupuestario de Recursos Disponibles sin Financiamiento Neto (VI = V - A3.1)</b>	-	<b>2,722,899</b>	<b>3,095,368</b>

Concepto	Estimado/ Aprobado	Devengado	Recaudado/ Pagado
A2. Transferencias Federales Etiquetadas	-	-	-
A3.2 Financiamiento Neto con Fuente de Pago de Transferencias Federales Etiquetadas (A3.2 = F2 - G2)	-	-	-
F2. Financiamiento con Fuente de Pago de Transferencias Federales Etiquetadas	-	-	-
G2. Amortización de la Deuda Pública con Gasto Etiquetado	-	-	-
B2. Gasto Etiquetado (sin incluir Amortización de la Deuda Pública)	-	-	-
C2. Remanentes de Transferencias Federales Etiquetadas aplicados en el periodo			
<b>VII. Balance Presupuestario de Recursos Etiquetados (VII = A2 + A3.2 - B2 + C2)</b>	-	-	-
<b>VIII. Balance Presupuestario de Recursos Etiquetados sin Financiamiento Neto (VIII = VII - A3.2)</b>	-	-	-

**C.P. Genaro Urías Rodríguez**  
**Director de Administración y Finanzas**

**C. Erubiel Durazo Cárdenas**  
**Director General**

Comisión del Deporte del Estado de Sonora  
 Desglose de saldo en Bancos e Inversiones  
 Al 31 de Marzo de 2023  
 (pesos)

Anexo B

INFORME TRIMESTRAL: PRIMER 2023

Desglose del saldo presentado en el formato ETCA-I-02, en el inciso A2), de la Cuenta: BANCOS/TESORERÍA				
Datos de la Cuenta Bancaria				Tipo de Recurso (1)
	Institución Bancaria	Número de Cuenta	Saldo	
1	Banamex	7011-6776217	58.49	Gastos apoyos / Obras
2	Banamex	7002-7833290	3,376,351.58	Retenciones
4	Banamex	7003-7465494	195.59	Obra
5	Banamex	7002-1955890	1,925,749.71	Gastos de operación
6	Banamex	001-2113013	-	Ingresos Propios
7	Banamex	7003-7465443	-	Olimpiadas
8	BBVA Bancomer	104465083	80,172.00	Alberca CUM
9	BBVA Bancomer	104465628	76,125.00	Alberca Ana Guevara 0
10	BBVA Bancomer	104464761	18,325.00	Cta Gimnasia
11	BBVA Bancomer	104465911	44,668.55	Ing. Propios
12	BBVA Bancomer	104466179	-	Gastos de operación
13	BBVA Bancomer	118502595	0.24	MEDICINA DEPORTIVA
	BBVA Bancomer	118502633	642,788.08	NOMINA
	BBVA Bancomer	119082603	33,978.89	PARALIMPIADA
	BBVA Bancomer	119167579	11,150.06	SEGURIDAD EVENTOS
	BBVA Bancomer	119167684	4,575.00	GIMNASIA DE TRAMPOLIN
	BBVA Bancomer	119450092	600.00	MEDICINA DEPORTIVA
14	HSBC	4062192844	45,496.85	NOMINA
<b>TOTAL</b>			<b>6,260,235.04</b>	

\*Bajo protesta de decir verdad declaramos que los Estados Financieros y sus Notas, son razonablemente correctos y son responsabilidad del emisor"

1) Tipo de Recurso: Federal o Estatal (incluye Ingresos Propios)

Nota: En caso de que la cuenta bancaria tenga los dos tipos de recursos, presentar dos veces la misma cuenta separando los saldos por tipo de recurso.

Desglose del saldo presentado en el formato ETCA-I-02, en el inciso A4), de la Cuenta: INVERSIONES TEMPORALES (HASTA 3 MESES)				
Datos de la Cuenta Bancaria				Tipo de Recurso (1)
	Institución Bancaria	Número de Cuenta	Saldo	



1			
2			
3			
4	NADA QUE DECLARAR EN ESTE APARTADO		
5			
6			
7			
8			
9			
TOTAL			

Desglose del saldo presentado en el formato ETCA-I-02, en el inciso B1), de la Cuenta: INVERSIONES FINANCIERAS DE CORTO PLAZO				
Datos de la Cuenta Bancaria				Tipo de Recurso (1)
	Institución Bancaria	Número de Cuenta	Saldo	
1				
2				
3				
4	NADA QUE DECLARAR EN ESTE APARTADO			
5				
6				
7				
8				
9				
TOTAL				

Desglose del saldo presentado en el formato ETCA-I-02, en el inciso A) del Activo No Circulante, de la Cuenta: INVERSIONES FINANCIERAS A LARGO PLAZO				
Datos de la Cuenta Bancaria				Tipo de Recurso (1)
	Institución Bancaria	Número de Cuenta	Saldo	
1				
2				
3				
4	NADA QUE DECLARAR EN ESTE APARTADO			
5				
6				
7				
8				
9				
TOTAL				

"Bajo protesta de decir verdad declaramos que los Estados Financieros y sus Notas, son razonablemente correctos y son responsabilidad del emisor"

1) Tipo de Recurso: Federal o Estatal (incluye Ingresos Propios)

Nota: En caso de que la cuenta bancaria tenga los dos tipos de recursos, presentar dos veces la misma cuenta separando los saldos por tipo de recurso.

\_\_\_\_\_  
C.P. Genaro Urías Rodríguez  
Director de Administración y Finanzas

\_\_\_\_\_  
C. Erubiel Durazo Cárdenas  
Director General