



GOBIERNO
DE SONORA

COMISIÓN DEL
DEPORTE DEL ESTADO
DE SONORA



DIRECCION GENERAL

Hermosillo, Sonora a 11 de Octubre del 2023

Oficio No. DG/813/2023

“2023: Año de Adolfo de la Huerta Marcor”

LIC. CARLOS GERMAN PALAFOX MOYLLERS
SUBSECRETARIO DE EGRESOS
PRESENTE.

Por medio de la presente y atendiendo las recomendaciones de elaboración sugeridas, le enviamos los formatos **ETCA** de esta entidad, relativos a la información financiera; contable, presupuestal y programática, así como los anexos complementarios relacionados, correspondiente al tercer avance trimestral de la Cuenta Pública del Ejercicio 2023.

Sin otro particular, aprovecho la ocasión para enviarle un cordial saludo.

ATENTAMENTE
EL DIRECTOR GENERAL

C. ERUBIEL DURAZO CARDENAS

C.c.p. Archivo

EDC-GUR-Magda



GOBIERNO
DE SONORA

COMISIÓN DEL
**DEPORTE DEL ESTADO
DE SONORA**



DIRECCION GENERAL

Hermosillo, Sonora a 11 de Octubre del 2023

Oficio No. DG/813/2023

“2023: Año de Adolfo de la Huerta Marcor”

**LIC. CARLOS GERMAN PALAFOX MOYLLERS
SUBSECRETARIO DE EGRESOS
PRESENTE.**

Por medio de la presente y atendiendo las recomendaciones de elaboración sugeridas, le enviamos los formatos **ETCA** de esta entidad, relativos a la información financiera; contable, presupuestal y programática, así como los anexos complementarios relacionados, correspondiente al tercer avance trimestral de la Cuenta Pública del Ejercicio 2023.

Sin otro particular, aprovecho la ocasión para enviarle un cordial saludo.

**ATENTAMENTE
EL DIRECTOR GENERAL**

C. ERUBIEL DURAZO CARDENAS

C.c.p. Archivo

EDC-GUR-Magda

Comisión del Deporte del Estado de Sonora

Estado de Situación Financiera

Al 30 de Septiembre de 2023

(Cifras en Pesos)

ACTIVO	2023	2022	PASIVO	2023	2022
Activo Circulante			Pasivo Circulante		
Efectivo y Equivalentes	28,426,730	7,927,584	Cuentas por Pagar a Corto Plazo	38,263,137	40,236,099
Derechos a Recibir Efectivo o Equivalentes	598,397	19,416	Documentos por Pagar a Corto Plazo	0	0
Derechos a Recibir Bienes o Servicios	0	0	Porción a Corto Plazo de la Deuda Pública a Largo Plazo	0	0
Inventarios	0	0	Títulos y Valores a Corto Plazo	0	0
Almacenes	0	0	Pasivos Diferidos a Corto Plazo	0	0
Estimación por Pérdida o Deterioro de Activos Circulantes	0	0	Fondos y Bienes de Terceros en Garantía y/o Administración a Corto Plazo	0	0
Otros Activos Circulantes	0	0	Provisiones a Corto Plazo	0	0
			Otros Pasivos a Corto Plazo	0	0
Total de Activos Circulantes	29,025,127	7,947,000	Total de Pasivos Circulantes	38,263,137	40,236,099
Activo No Circulante			Pasivo No Circulante		
Inversiones Financieras a Largo Plazo	0	0	Cuentas por Pagar a Largo Plazo	2,868,818	2,868,818
Derechos a Recibir Efectivo o Equivalentes a Largo Plazo	0	0	Documentos por Pagar a Largo Plazo	0	0
Bienes Inmuebles, Infraestructura y Construcciones en Proceso	130,798,109	129,947,122	Deuda Pública a Largo Plazo	0	0
Bienes Muebles	35,119,249	35,012,515	Pasivos Diferidos a Largo Plazo	0	0
Activos Intangibles	0	0	Fondos y Bienes de Terceros en Garantía y/o en Administración a Largo Plazo	0	0
Depreciación, Deterioro y Amortización Acumulada de Bienes	-25,354,848	-25,354,848	Provisiones a Largo Plazo	0	0
Activos Diferidos	0	0			
Estimación por Pérdida o Deterioro de Activos no Circulantes	0	0			
Otros Activos no Circulantes	0	0			
Total de Activos No Circulantes	140,562,510	139,604,789	Total de Pasivos No Circulantes	2,868,818	2,868,818
Total de Activos	169,587,637	147,551,789	Total de Pasivo	41,131,955	43,104,917
			Hacienda Pública/Patrimonio		
			Hacienda Pública/Patrimonio Contribuido	130,585,538	130,585,538
			Aportaciones	638,416	638,416
			Donaciones de Capital	129,947,122	129,947,122
					0
			Actualización de la Hacienda Pública/Patrimonio		
			Hacienda Pública/Patrimonio Generado	-2,129,856	-26,138,666
			Resultados del Ejercicio (Ahorro/ Desahorro)	28,278,624	15,250,922
			Resultados de Ejercicios Anteriores	124,193,475	113,212,367
			Revalúos	0	0
			Reservas	0	0
			Rectificaciones de Resultados de Ejercicios Anteriores	-154,601,955	-154,601,955
			Exceso o Insuficiencia en la Actualización de la Hacienda Pública/Patrimonio	0	0
			Resultado por Posición Monetaria	0	0
			Resultado por Tenencia de Activos no Monetarios	0	0
			Total Hacienda Pública/Patrimonio	128,455,682	104,446,872
			Total de Pasivo y Hacienda Pública/Patrimonio	169,587,637	147,551,789

"Bajo protesta de decir verdad declaramos que los Estados Financieros y sus Notas, son razonablemente correctos y son responsabilidad del emisor"

C.P. Genaro Urías Rodríguez
Director de Administración y Finanzas


C. Erubiel Durazo Cárdenas
Director General

Comisión del Deporte del Estado de Sonora
Estado de Situación Financiera - Detallado - LDF
Al 31 de Diciembre de 2022 y al 30 de Septiembre de 2023 (b)


(PESOS)

Concepto (c)	2023	31 de diciembre de 2022	Concepto (c)	2023	31 de diciembre de 2022
ACTIVO			PASIVO		
Activo Circulante			Activo Circulante		
a. Efectivo y Equivalentes (a=a1+a2+a3+a4+a5+a6+a7)	28,426,730	7,927,584	a. Cuentas por Pagar a Corto Plazo (e=a1+a2+a3+a4+a5+a6+a7+a8+a9)	38,263,137	40,236,099
a1) Efectivo	15,000	15,000	a1) Servicios Personales por Pagar a Corto Plazo	0	0
a2) Bancos/Tesorería	28,411,730	7,912,584	a2) Proveedores por Pagar a Corto Plazo	9,695,419	8,270,408
a3) Bancos/Dependencias y Otros	0	0	a3) Contratistas por Obras Públicas por Pagar a Corto Plazo	0	0
a4) Inversiones Temporales (Hasta 3 meses)	0	0	a4) Participaciones y Aportaciones por Pagar a Corto Plazo	0	0
a5) Fondos con Afectación Específica	0	0	a5) Transferencias Otorgadas por Pagar a Corto Plazo	0	0
a6) Depósitos de Fondos de Terceros en Garantía y/o Administración	0	0	a6) Intereses, Comisiones y Otros Gastos de la Deuda Pública por Pagar a Corto Plazo	0	0
a7) Otros Efectivos y Equivalentes	0	0	a7) Retenciones y Contribuciones por Pagar a Corto Plazo	591,594	1,452,901
b. Derechos a Recibir Efectivo o Equivalentes (b=b1+b2+b3+b4+b5+b6+b7)	598,397	19,416	a8) Devoluciones de la Ley de Ingresos por Pagar a Corto Plazo	0	0
b1) Inversiones Financieras de Corto Plazo	0	0	a9) Otras Cuentas por Pagar a Corto Plazo	27,976,124	30,512,790
b2) Cuentas por Cobrar a Corto Plazo	0	0	b. Documentos por Pagar a Corto Plazo (b=b1+b2+b3)	0	0
b3) Deudores Diversos por Cobrar a Corto Plazo	587,623	15,432	b1) Documentos Comerciales por Pagar a Corto Plazo	0	0
b4) Ingresos por Recuperar a Corto Plazo	0	0	b2) Documentos con Contratistas por Obras Públicas por Pagar a Corto Plazo	0	0
b5) Deudores por Anticipos de la Tesorería a Corto Plazo	0	0	b3) Otros Documentos por Pagar a Corto Plazo	0	0
b6) Préstamos Otorgados a Corto Plazo	0	0	c. Porción a Corto Plazo de la Deuda Pública a Largo Plazo (c=c1+c2)	0	0
b7) Otros Derechos a Recibir Efectivo o Equivalentes a Corto Plazo	10,774	3,984	c1) Porción a Corto Plazo de la Deuda Pública	0	0
c. Derechos a Recibir Bienes o Servicios (c=c1+c2+c3+c4+c5)	0	0	c2) Porción a Corto Plazo de Arrendamiento Financiero	0	0
c1) Anticipo a Proveedores por Adquisición de Bienes y Prestación de Servicios a Corto Plazo	0	0	d. Títulos y Valores a Corto Plazo	0	0
c2) Anticipo a Proveedores por Adquisición de Bienes Inmuebles y Muebles a Corto Plazo	0	0	e. Pasivos Diferidos a Corto Plazo (e=e1+e2+e3)	0	0
c3) Anticipo a Proveedores por Adquisición de Bienes Intangibles a Corto Plazo	0	0	e1) Ingresos Cobrados por Adelantado a Corto Plazo	0	0
c4) Anticipo a Contratistas por Obras Públicas a Corto Plazo	0	0	e2) Intereses Cobrados por Adelantado a Corto Plazo	0	0
c5) Otros Derechos a Recibir Bienes o Servicios a Corto Plazo	0	0	e3) Otros Pasivos Diferidos a Corto Plazo	0	0
d. Inventarios (d=d1+d2+d3+d4+d5)	0	0	f. Fondos y Bienes de Terceros en Garantía y/o Administración a Corto Plazo (f=f1+f2+f3+f4+f5+f6)	0	0
d1) Inventario de Mercancías para Venta	0	0	f1) Fondos en Garantía a Corto Plazo	0	0
d2) Inventario de Mercancías Terminadas	0	0	f2) Fondos en Administración a Corto Plazo	0	0
d3) Inventario de Mercancías en Proceso de Elaboración	0	0	f3) Fondos Contingentes a Corto Plazo	0	0
d4) Inventario de Materias Primas, Materiales y Suministros para Producción	0	0	f4) Fondos de Fideicomisos, Mandatos y Contratos Análogos a Corto Plazo	0	0
d5) Bienes en Tránsito	0	0	f5) Otros Fondos de Terceros en Garantía y/o Administración a Corto Plazo	0	0
e. Almacenes	0	0	f6) Valores y Bienes en Garantía a Corto Plazo	0	0

Concepto (c)	2023	31 de diciembre de 2022	Concepto (c)	2023	31 de diciembre de 2022
f. Estimación por Pérdida o Deterioro de Activos Circulantes (f=f1+f2)	0	0	g. Provisiones a Corto Plazo (g=g1+g2+g3)	0	0
f1) Estimaciones para Cuentas Incobrables por Derechos a Recibir Efectivo o Equivalentes	0	0	g1) Provisión para Demandas y Juicios a Corto Plazo	0	0
f2) Estimación por Deterioro de Inventarios	0	0	g2) Provisión para Contingencias a Corto Plazo	0	0
g. Otros Activos Circulantes (g=g1+g2+g3+g4)	0	0	g3) Otras Provisiones a Corto Plazo	0	0
g1) Valores en Garantía	0	0	h. Otros Pasivos a Corto Plazo (h=h1+h2+h3)	0	0
g2) Bienes en Garantía (excluye depósitos de fondos)	0	0	h1) Ingresos por Clasificar	0	0
g3) Bienes Derivados de Embargos, Decomisos, Aseguramientos y Dación en Pago	0	0	h2) Recaudación por Participar	0	0
g4) Adquisición con Fondos de Terceros	0	0	h3) Otros Pasivos Circulantes	0	0
IA. Total de Activos Circulantes (IA = a + b + c + d + e + f + g)	29,025,127	7,947,000	IIA. Total de Pasivos Circulantes (IIA = a + b + c + d + e + f + g + h)	38,263,137	40,238,099
Activo No Circulante			Pasivo No Circulante		
a. Inversiones Financieras a Largo Plazo	0	0	a. Cuentas por Pagar a Largo Plazo	2,868,818	2,868,818
b. Derechos a Recibir Efectivo o Equivalentes a Largo Plazo	0	0	b. Documentos por Pagar a Largo Plazo	0	0
c. Bienes Inmuebles, Infraestructura y Construcciones en Proceso	130,798,109	129,947,122	c. Deuda Pública a Largo Plazo	0	0
d. Bienes Muebles	35,119,249	35,012,515	d. Pasivos Diferidos a Largo Plazo	0	0
e. Activos Intangibles	0	0	e. Fondos y Bienes de Terceros en Garantía y/o en Administración a Largo Plazo	0	0
f. Depreciación, Deterioro y Amortización Acumulada de Bienes	-25,354,848	-25,354,848	f. Provisiones a Largo Plazo	0	0
g. Activos Diferidos	0	0			
h. Estimación por Pérdida o Deterioro de Activos no Circulantes	0	0	IIIB. Total de Pasivos No Circulantes (IIIB=a + b + c + d + e + f)	2,868,818	2,868,818
i. Otros Activos no Circulantes	0	0	II. Total del Pasivo (II = IIA + IIIB)	41,131,955	43,104,917
IB. Total de Activos No Circulantes (IB = a + b + c + d + e + f + g + h + i)	140,562,510	139,604,789	* HACIENDA PÚBLICA/PATRIMONIO		
I. Total del Activo (I = IA + IB)	169,587,637	147,551,789	IIIA. Hacienda Pública/Patrimonio Contribuido (IIIA = a + b + c)	130,585,538	130,585,538
			a. Aportaciones	638,416	638,416
			b. Donaciones de Capital	129,947,122	129,947,122
			c. Actualización de la Hacienda Pública/Patrimonio	0	0
			IIIB. Hacienda Pública/Patrimonio Generado (IIIB = a + b + c + d + e)	-2,129,856	-26,138,666
			a. Resultados del Ejercicio (Ahorro/ Desahorro)	28,278,624	15,250,922
			b. Resultados de Ejercicios Anteriores	124,193,475	113,212,367
			c. Revalúos	0	0
			d. Reservas	0	0
			e. Rectificaciones de Resultados de Ejercicios Anteriores	-154,601,955	-154,601,955
			IIIC. Exceso o Insuficiencia en la Actualización de la Hacienda Pública/Patrimonio (IIIC=a+b)	0	0
			a. Resultado por Posición Monetaria	0	0
			b. Resultado por Tenencia de Activos no Monetarios	0	0
			III. Total Hacienda Pública/Patrimonio (III = IIIA + IIIB + IIIC)	128,455,682	104,446,872
			IV. Total del Pasivo y Hacienda Pública/Patrimonio (IV =II+III)	169,587,637	147,551,789



C. Erubiel Durazo Cárdenas
Director General



C.P. Genaro Urías Rodríguez
Director de Administración y Finanzas

Comisión del Deporte del Estado de Sonora
Estado de Actividades
Del 01 de Enero al 30 de Septiembre de 2023
(Cifras en Pesos)

	2023	2022
INGRESOS Y OTROS BENEFICIOS		
Ingresos de Gestión	10,195,125	8,068,435
Impuestos	0	0
Cuotas y Aportaciones de Seguridad Social	0	0
Contribuciones de Mejoras	0	0
Derechos	0	0
Productos	0	0
Aprovechamientos	0	0
Ingresos por Venta de Bienes y Prestación de Servicios	10,195,125	8,068,435
Participaciones, Aportaciones, Convenios, Incentivos Derivados de la Colaboración Fiscal, Fondos Distintos de Aportaciones, Transferencias, Asignaciones, Subsidios y Subvenciones, y Pensiones y Jubilaciones	162,799,287	316,102,289
Participaciones, Aportaciones, Convenios, Incentivos Derivados de la Colaboración Fiscal y Fondos Distintos de Aportaciones	21,800,000	147,280,000
Transferencias, Asignaciones, Subsidios y Subvenciones, y Pensiones y Jubilaciones	140,999,287	168,822,289
Otros Ingresos y Beneficios	0	0
Ingresos Financieros	0	0
Incremento por Variación de Inventarios	0	0
Disminución del Exceso de Estimaciones por Pérdida o Deterioro u Obsolescencia	0	0
Disminución del Exceso de Provisiones	0	0
Otros Ingresos y Beneficios Varios	0	0
Total de Ingresos y Otros Beneficios	172,994,412	324,170,724
GASTOS Y OTRAS PÉRDIDAS		
Gastos de Funcionamiento	124,641,798	257,849,881
Servicios Personales	55,964,283	80,829,826
Materiales y Suministros	14,278,303	53,658,916
Servicios Generales	54,399,212	123,361,139
Transferencias, Asignaciones, Subsidios y Otras Ayudas	20,073,990	48,266,173
Transferencias Internas y Asignaciones al Sector Público	0	0
Transferencias al Resto del Sector Público	0	0
Subsidios y Subvenciones	0	0
Ayudas Sociales	13,605,282	40,289,179
Pensiones y Jubilaciones	0	0
Transferencias a Fideicomisos, Mandatos y Contratos Análogos	0	0
Transferencias a la Seguridad Social	0	0
Donativos	0	0
Transferencias al Exterior	6,468,708	7,976,994
Participaciones y Aportaciones	0	0
Participaciones	0	0
Aportaciones	0	0
Convenios	0	0
Intereses, Comisiones y Otros Gastos de la Deuda Pública	0	0
Intereses de la Deuda Pública	0	0
Comisiones de la Deuda Pública	0	0
Gastos de la Deuda Pública	0	0
Costo por Coberturas	0	0
Apoyos Financieros	0	0
Otros Gastos y Pérdidas Extraordinarias	0	2,803,748
Estimaciones, Depreciaciones, Deterioros, Obsolescencia y Amortizaciones	0	2,803,748
Provisiones	0	0
Disminución de Inventarios	0	0
Otros Gastos	0	0
Inversión Pública	0	0
Inversión Pública no Capitalizable	0	0
Total de Gastos y Otras Pérdidas	144,715,788	308,919,802
Resultados del Ejercicio (Ahorro/Desahorro)	28,278,624	15,250,922

Bajo protesta de decir verdad declaramos que los Estados Financieros y sus Notas, son razonablemente correctos y son responsabilidad del emisor

C.P. Genaro Urías Rodríguez
Director de Administración y Finanzas

C. Erubiel Durazo Cárdenas
Director General


Comisión del Deporte del Estado de Sonora
Estado de Variación en la Hacienda Pública
Del 01 de Enero al 30 de Septiembre de 2023

(Cifras en Pesos)

Concepto	Hacienda Pública / Patrimonio Contribuido	Hacienda Pública / Patrimonio Generado de Ejercicios Anteriores	Hacienda Pública / Patrimonio Generado del Ejercicio	Exceso o Insuficiencia en la Actualización de la Hacienda Pública / Patrimonio	Total
Hacienda Pública / Patrimonio Contribuido Neto de 2022	130,585,538				130,585,538
Aportaciones	638,416				638,416
Donaciones de Capital	129,947,122				129,947,122
Actualización de la Hacienda Pública/Patrimonio					0
Hacienda Pública / Patrimonio Generado Neto de 2022		-41,389,588	15,250,922		-26,138,666
Resultados del Ejercicio (Ahorro/Desahorro)			15,250,922		15,250,922
Resultados de Ejercicios Anteriores		113,212,367			113,212,367
Revalúos					0
Reservas					0
Rectificaciones de Resultados de Ejercicios Anteriores		-154,601,955			-154,601,955
Exceso o Insuficiencia en la Actualización de la Hacienda Pública / Patrimonio Neto de 2022				0	0
Resultado por Posición Monetaria					0
Resultado por Tenencia de Activos no Monetarios					0
Hacienda Pública / Patrimonio Neto Final de 2022	130,585,538	-41,389,588	15,250,922	0	104,446,872
Cambios en la Hacienda Pública / Patrimonio Contribuido Neto de 2023	0				0
Aportaciones					0
Donaciones de Capital					0
Actualización de la Hacienda Pública/Patrimonio					0
Variaciones de la Hacienda Pública / Patrimonio Generado Neto de 2023		10,981,108	13,027,702		24,008,810
Resultados del Ejercicio (Ahorro/Desahorro)			28,278,624		28,278,624
Resultados de Ejercicios Anteriores		10,981,108	-15,250,922		-4,269,814
Revalúos					0
Reservas					0
Rectificaciones de Resultados de Ejercicios Anteriores					0
Cambios en el Exceso o Insuficiencia en la Actualización de la Hacienda Pública / Patrimonio Neto de 2023				0	0
Resultado por Posición Monetaria					0
Resultado por Tenencia de Activos no Monetarios					0
Hacienda Pública / Patrimonio Neto Final de 2023	130,585,538	-30,408,480	28,278,624	0	128,455,682

Bajo protesta de decir verdad declaramos que los Estados Financieros y sus notas, son razonablemente correctos y son responsabilidad del emisor

C.P. Genaro Urías Rodríguez
 Director de Administración y Finanzas



 C. Erubiel Durazo Cárdenas
 Director General

Comisión del Deporte del Estado de Sonora
Estado de Cambios en la Situación Financiera
Del 01 de Enero al 30 de Septiembre de 2023
(Cifras en Pesos)

	Origen	Aplicación
Activo	0	22,035,848
Activo Circulante	0	21,078,127
Efectivo y Equivalentes		20,499,146
Derechos a Recibir Efectivo o Equivalentes		578,981
Derechos a Recibir Bienes o Servicios		
Inventarios		
Almacenes		
Estimación por Pérdida o Deterioro de Activos Circulantes		
Otros Activos Circulantes		
Activo No Circulante	0	957,721
Inversiones Financieras a Largo Plazo		
Derechos a Recibir Efectivo o Equivalentes a Largo Plazo		
Bienes Inmuebles, Infraestructura y Construcciones en Proceso		850,987
Bienes Muebles		106,734
Activos Intangibles		
Depreciación, Deterioro y Amortización Acumulada de Bienes		
Activos Diferidos		
Estimación por Pérdida o Deterioro de Activos no Circulantes		
Otros Activos no Circulantes		
Pasivo	0	1,972,962
Pasivo Circulante	0	1,972,962
Cuentas por Pagar a Corto Plazo		1,972,962
Documentos por Pagar a Corto Plazo		
Porción a Corto Plazo de la Deuda Pública a Largo Plazo		
Títulos y Valores a Corto Plazo		
Pasivos Diferidos a Corto Plazo		
Fondos y Bienes de Terceros en Garantía y/o Administración a Corto Plazo		
Provisiones a Corto Plazo		
Otros Pasivos a Corto Plazo		
Pasivo No Circulante	0	0
Cuentas por Pagar a Largo Plazo		
Documentos por Pagar a Largo Plazo		
Deuda Pública a Largo Plazo		
Pasivos Diferidos a Largo Plazo		
Fondos y Bienes de Terceros en Garantía y/o en Administración a Largo Plazo		
Provisiones a Largo Plazo		
HACIENDA PUBLICA/PATRIMONIO	24,008,811	0
Hacienda Pública/Patrimonio Contribuido	0	0
Aportaciones		
Donaciones de Capital		
Actualización de la Hacienda Pública/Patrimonio		
Hacienda Pública/Patrimonio Generado	24,008,811	0
Resultados del Ejercicio (Ahorro/ Desahorro)	13,027,703	
Resultados de Ejercicios Anteriores	10,981,108	
Revalúos		
Reservas		
Rectificaciones de Resultados de Ejercicios Anteriores		
Excesos o Insuficiencia en la Actualización de la Hacienda Pública/Patrimonio	0	0
Resultado por Posición Monetaria		
Resultado por Tenencia de Activos no Monetarios		

Bajo protesta de decir verdad declaramos que los Estados Financieros y sus notas, son razonablemente correctos y son responsabilidad del emisor.

C.P. Genaro Urías Rodríguez
Director de Administración y Finanzas



C. Erubiel Durazo Cárdenas
Director General

Comisión del Deporte del Estado de Sonora

Estado de Flujos de Efectivo

Al 30 de Septiembre de 2023

(Cifras en Pesos)

Concepto	2023	2022
Flujos de Efectivo de las Actividades de Operación		
Origen		
Impuestos	172,994,412	324,170,724
Cuotas y Aportaciones de Seguridad Social		
Contribuciones de mejoras		
Derechos		
Productos		
Aprovechamientos		
Ingresos por Venta de Bienes y Prestación de Servicios	10,195,125	8,068,435
Participaciones, Aportaciones, Convenios, Incentivos Derivados de la Colaboración Fiscal y Fondos Distintos de Aportaciones		
Transferencias, Asignaciones, Subsidios y Subvenciones, y Pensiones y Jubilaciones	21,800,000	147,280,000
Otros Orígenes de Operación	140,999,287	168,822,289
Aplicación	151,537,545	306,506,595
Servicios Personales	55,964,283	79,716,492
Materiales y Suministros	13,716,400	52,774,693
Servicios Generales	50,530,276	120,766,815
Transferencias Internas y Asignaciones al Sector Público		
Transferencias al resto del Sector Público		
Subsidios y Subvenciones		
Ayudas Sociales		
Pensionamientos y Jubilaciones	13,001,866	39,599,492
Transferencias a Fideicomisos, Mandatos y Contratos Análogos		
Transferencias a la Seguridad Social		
Donativos		
Transferencias al Exterior	6,458,708	7,966,994
Participaciones		
Aportaciones		
Convenios		
Otras Aplicaciones de Operación	11,866,012	5,682,109
Flujos Netos de Efectivo por Actividades de Operación	21,456,867	17,664,129
Flujos de Efectivo de las Actividades de Inversión		
Origen		
Bienes Inmuebles, Infraestructura y Construcciones en Proceso	0	0
Bienes Muebles		
Otros Orígenes de Inversión		
Aplicación	957,721	16,058,593
Bienes Inmuebles, Infraestructura y Construcciones en Proceso	850,987	0
Bienes Muebles	106,734	16,058,593
Otras Aplicaciones de Inversión		
Flujos Netos de Efectivo por Actividades de Inversión	-957,721	-16,058,593
Flujo de Efectivo de las Actividades de Financiamiento		
Origen		
Endeudamiento Neto	0	0
Interno	0	0
Externo	0	0
Otros Orígenes de Financiamiento	0	0
Aplicación	0	0
Servicios de la Deuda	0	0
Interno	0	0
Externo		
Otras Aplicaciones de Financiamiento		
Flujos netos de Efectivo por Actividades de Financiamiento	0	0
Incremento/Disminución Neta en el Efectivo y Equivalentes al Efectivo	20,499,146	1,605,536
Efectivo y Equivalentes al Efectivo al Inicio del Ejercicio	7,927,584	6,322,048
Efectivo y Equivalentes al Efectivo al Final del Ejercicio	28,426,730	7,927,584

Bajo protesta de decir verdad declaramos que los Estados Financieros y sus Notas, son razonablemente correctos y son responsabilidad del emisor

C.P. Genaro Urías Rodríguez
Director de Administración y Finanzas

C. Erubiel Durazo Cárdenas
Director General

Comisión del Deporte del Estado de Sonora
Estado Analítico del Activo
 Del 01 de Enero al 30 de Septiembre de 2023
 (Cifras en Pesos)

Concepto	Saldo Inicial 1	Cargos del Periodo 2	Abonos del Periodo 3	Saldo Final 4 (1+2-3)	Variación del Periodo (4-1)
ACTIVO	147,551,789	431,519,412	409,483,564	169,587,637	22,035,848
Activo Circulante	7,947,000	430,561,691	409,483,564	29,025,127	21,078,127
Efectivo y Equivalentes	7,927,584	251,923,048	231,423,902	28,426,730	20,499,146
Derechos a Recibir Efectivo o Equivalentes	19,416	178,638,643	178,059,662	598,397	578,981
Derechos a Recibir Bienes o Servicios				0	0
Inventarios				0	0
Almacenes				0	0
Estimación por Pérdida o Deterioro de Activos Circulantes				0	0
Otros Activos Circulantes				0	0
Activo No Circulante	139,604,789	957,721	0	140,562,510	957,721
Inversiones Financieras a Largo Plazo				0	0
Derechos a Recibir Efectivo o Equivalentes a Largo Plazo				0	0
Bienes Inmuebles, Infraestructura y Construcciones en Proceso	129,947,122	850,987		130,798,109	850,987
Bienes Muebles	35,012,515	106,734		35,119,249	106,734
Activos Intangibles				0	0
Depreciación, Deterioro y Amortización Acumulada de Bienes	-25,354,848			-25,354,848	0
Activos Diferidos				0	0
Estimación por Pérdida o Deterioro de Activos no Circulantes				0	0
Otros Activos no Circulantes				0	0

Bajo protesta de decir verdad declaramos que los Estados Financieros y sus Notas, son razonablemente correctos y son responsabilidad del emisor

 C.P. Genaro Urías Rodríguez
 Director de Administración y Finanzas

 C. Erubiel Durazo Cárdenas
 Director General


Comisión del Deporte del Estado de Sonora
Estado Analítico de la Deuda y Otros Pasivos
Del 01 de Enero al 30 de Septiembre de 2023

(Cifras en Pesos)

DENOMINACIÓN DE LAS DEUDAS	MONEDA DE CONTRATACIÓN	INSTITUCIÓN O PAÍS ACREEDOR	SALDO INICIAL DEL PERIODO	SALDO FINAL DEL PERIODO
DEUDA PÚBLICA				
Corto Plazo				
Deuda Interna			0.00	0.00
Instituciones de Crédito			0.00	0.00
Títulos y Valores				
Arrendamientos Financieros				
Deuda Externa			0.00	0.00
Organismos Financieros Internacionales			0.00	
Deuda Bilateral				
Títulos y Valores				
Arrendamientos Financieros				
<i>Subtotal Corto Plazo</i>			0.00	0.00
Largo Plazo				
Deuda Interna			0.00	0.00
Instituciones de Crédito				
Títulos y Valores				
Arrendamientos Financieros				
Deuda Externa			0.00	0.00
Organismos Financieros Internacionales				
Deuda Bilateral				
Títulos y Valores				
Arrendamientos Financieros				
<i>Subtotal Largo Plazo</i>			0.00	0.00
Otros Pasivos			43,104,917.00	41,131,955.00
Total Deuda y Otros Pasivos			43,104,917.00	41,131,955.00

Bajo protesta de decir verdad declaramos que los Estados Financieros y sus Notas, son razonablemente correctos y son responsabilidad del emisor

C.P. Genaro Urías Rodríguez
Director de Administración y Finanzas


C. Erubiel Durazo Cárdenas
Director General

Comisión del Deporte del Estado de Sonora
Informe Analítico de la Deuda Pública y Otros Pasivos - LDF
Del 01 de Enero al 30 de Septiembre de 2023

(PESOS)

Denominación de la Deuda Pública y Otros Pasivos (c)	Saldo al 31 de diciembre de 2022(d)	Disposiciones del Periodo (e)	Amortizaciones del Periodo (f)	Revaluaciones, Reclasificaciones y Otros Ajustes (g)	Saldo Final del Periodo (h) h=d+e-f+g	Pago de Intereses del Periodo (i)	Pago de Comisiones y demás costos asociados durante el Periodo (j)
1. Deuda Pública (1=A+B)	0	0	0	0	0	0	0
A. Corto Plazo (A=a1+a2+a3)	0	0	0	0	0	0	0
a1) Instituciones de Crédito	0	0	0	0	0	0	0
a2) Títulos y Valores	0	0	0	0	0	0	0
a3) Arrendamientos Financieros	0	0	0	0	0	0	0
B. Largo Plazo (B=b1+b2+b3)	0	0	0	0	0	0	0
b1) Instituciones de Crédito	0	0	0	0	0	0	0
b2) Títulos y Valores	0	0	0	0	0	0	0
b3) Arrendamientos Financieros	0	0	0	0	0	0	0
2. Otros Pasivos	43,104,917	0	0	0	43,104,917	0	0
3. Total de la Deuda Pública y Otros Pasivos (3=1+2)	43,104,917	0	0	0	43,104,917	0	0
4. Deuda Contingente 1 (informativo)	0	0	0	0	0	0	0
A. Deuda Contingente 1	0	0	0	0	0	0	0
B. Deuda Contingente 2	0	0	0	0	0	0	0
C. Deuda Contingente XX	0	0	0	0	0	0	0
5. Valor de Instrumentos Bono Cupón Cero 2 (Informativo)	0	0	0	0	0	0	0
A. Instrumento Bono Cupón Cero 1	0	0	0	0	0	0	0
B. Instrumento Bono Cupón Cero 2	0	0	0	0	0	0	0
C. Instrumento Bono Cupón Cero XX	0	0	0	0	0	0	0
					41,131,955		
					41,131,955		

Se refiere a cualquier financiamiento sin fuente o garantía de pago definida, que sea asumida de manera solidaria o subsidiaria por las Entidades Federativas con sus Municipios, organismos descentralizados y empresas de participación estatal mayoritaria y fideicomisos, locales o municipales, y por los Municipios con sus respectivos organismos descentralizados y empresas de participación municipal mayoritaria.
 Se refiere al valor del Bono Cupón Cero que respalda el pago de los créditos asociados al mismo (Activo).

1

2

Obligaciones a Corto Plazo (k)	Monto Contratado (l)	Plazo Pactado (m)	Tasa de Interés (n)	Comisiones y Costos Relacionados (o)	Tasa Efectiva (p)
6. Obligaciones a Corto Plazo (Informativo)					
A. Crédito 1					
B. Crédito 2					
C. Crédito XX					

C.P. Genaro Urías Rodríguez
 Director de Administración y Finanzas


 C. Erubiel Durazo Cardenas
 Director General

Comisión del Deporte del Estado de Sonora
Informe Analítico de Obligaciones Diferentes de Financiamientos – LDF
Del 01 de Enero al 30 de Septiembre de 2023
(PESOS)

Denominación de las Obligaciones Diferentes de Financiamiento (c)	Fecha del Contrato (d)	Fecha de inicio de operación del proyecto (e)	Fecha de vencimiento (f)	Monto de la inversión pactado (g)	Plazo pactado (h)	Monto promedio mensual del pago de la contraprestación (i)	Monto promedio mensual del pago de la contraprestación correspondiente al pago de inversión (j)	Monto pagado de la inversión al XX de XXXXXX de 2023 (k)	Monto pagado de la inversión actualizado al XX de XXXXXX de 2023 (l)	Saldo pendiente por pagar de la inversión al XX de XXXXXX de 2022 (m = g - l)
A. Asociaciones Público Privadas (APP's) (A=a+b+c+d)										
a) APP 1										
b) APP 2										
c) APP 3										
d) APP XX										
B. Otros Instrumentos (B=a+b+c+d)										
a) Otro Instrumento 1										
b) Otro Instrumento 2										
c) Otro Instrumento 3										
d) Otro Instrumento XX										
C. Total de Obligaciones Diferentes de Financiamiento (C=A+B)										

C.P. Genaro Urías Rodríguez
 Director de Administración y Finanzas


 C. Erubiel Durazo Cárdenas
 Director General

Comisión del Deporte del Estado de Sonora
Informe sobre Pasivos Contingentes
Al 30 de Septiembre de 2023

A Corto Plazo

"En cumplimiento a lo dispuesto en los artículos 46, fracción I, inciso d, y 52 de la Ley General de Contabilidad Gubernamental, y de conformidad con lo establecido en el capítulo VII, numeral III, inciso g) del Manual de Contabilidad Gubernamental emitido por el CONAC, el ente público informa lo siguiente:"


Cuenta	Concepto	Importe
7110-06-00022	Actzn Ej 2022 Pasivos Por Contingencias Laborales	\$30,695,692
7120-06-00022	Actzn Ej 2022 Pasivos Por Contingencias Laborales	\$30,695,692

A Largo Plazo

Bajo protesta de decir verdad declaramos que los Estados Financieros y sus Notas, son razonablemente correctos y son responsabilidad del emisor



C.P. Genaro Urías Rodríguez
Director de Administración y Finanzas



C. Erubiel Durazo Cárdenas
Director General

a) NOTAS DE GESTION ADMINISTRATIVA

1. INTRODUCCION

Los Estados Financieros de Comisión del Deporte del Estado de Sonora (CODESON), proveen de información financiera a sus principales usuarios, la ciudadanía, a los administradores de la Secretaría de Hacienda que integran el Poder Ejecutivo del Gobierno del Estado, a las Entidades Fiscalizadoras.

El objetivo del presente documento es la revelación del contexto y de los aspectos económicos financieros más relevantes que influyeron en las decisiones del periodo y que deberán ser considerados en la elaboración de los estados financieros para la mayor comprensión de los mismos.

De esta manera se informa y explica la respuesta de CODESON a las condiciones relacionadas con la información financiera de cada periodo de gestión.

Los Estados Financieros de Comisión del Deporte del Estado de Sonora son elaborados por la Dirección de Administración y Finanzas y formulados con sustento a las disposiciones legales, normas contables y presupuestales del Estado, con avances y en proceso de implementación los trabajos del sistema en el apego a los criterios de armonización que dicta la Ley General de Contabilidad Gubernamental y las Normas y Metodologías para la Emisión de la Información Financiera y con la Estructura de los Estados Financieros básicos emitidos por el Consejo Nacional de Armonización Contable (CONAC), siendo esta una fuente de información confiable, que facilita las tareas de evaluación y fiscalización del origen de los ingresos y del destino del gasto.

2. PANORAMA ECONOMICO Y FINANCIERO

Con respecto al entorno económico y financiero bajo las cuales se desarrollan las operaciones de Comisión del Deporte del Estado de Sonora (CODESON), se presentan bajo la expectativa de mejores condiciones económicas por parte de los Recursos (subsidios) que recibe por parte del Gobierno del Estado de Sonora y Federal. Nota de Ingresos.

3. AUTORIZACION E HISTORIA

a) Fecha de creación del ente

Se crea la Comisión del Deporte del Estado de Sonora (CODESON) mediante la ley 187, publicada en el Boletín Oficial Número 4, Sección IV de fecha 12 de Julio de 1999, como un Organismo Descentralizado de la Administración Pública Estatal con personalidad jurídica propia y autonomía en su operatividad.

b) Principales cambios en su estructura

Los orígenes de esta Entidad datan desde 1985 mediante la Ley No.105, publicada en el Boletín Oficial No.4 del día 29 de abril de 1985.

Posteriormente, el día 17 de octubre de 1985 a través del Decreto No. 1 publicado en el Boletín Oficial No. 32, se crea el Instituto del Deporte del Estado de Sonora, mismo que cambió de denominación el 29 de diciembre de 1989 a Instituto Sonorense del Deporte y la Juventud.

Estos dos Organismos tenían únicamente el carácter normativo y técnico para la práctica , fomento y desarrollo del deporte de aficionados.

4. ORGANIZACIÓN Y OBJETO SOCIAL

a) Objeto Social

CODESON se constituyó como un Organismo Público Descentralizado con personalidad jurídica y patrimonio propio, sirviendo de coordinación y apoyo técnico al Gobierno Ejecutivo del Estado de Sonora.

CODESON tiene por objeto la planeación, evaluación y el fomento de las actividades deportivas en la aplicación del Sistema Estatal del Deporte, siendo las atribuciones más importantes las siguientes:

b) Principal actividad

I.Coordinar, organizar y fomentar la enseñanza y la práctica del deporte, en todos sus tipos y categorías.

II.Formular, proponer y ejecutar las políticas relacionadas con el deporte y la cultura física.

III.Elaborar el programa estatal del deporte que se derive del Plan Estatal de Desarrollo.

IV.Implementar acciones con base en las opiniones del Consejo Consultivo.

V.Fijar lineamientos en materia de eventos deportivos, así como normar la participación oficial de los deportistas que representen al Estado en competencias deportivas estatales, regionales y nacionales, la integración y preparación técnica de preselecciones con la intervención de las asociaciones deportivas en dichas competencias.

VI.Proponer los mecanismos para la adecuada coordinación de acciones con las dependencias y entidades de la Administración Pública Federal, Estatal y Municipal en lo relativo a programas de investigación en ciencias y técnicas del deporte, particularmente en medicina deportiva.

VII.Crear los mecanismos de coordinación entre las Autoridades Federales, Estatales y Municipales a fin de impulsar el desarrollo del deporte en todo el territorio de la entidad y el mejoramiento integral del deportista.

VIII.Fomentar las relaciones de cooperación entre organismos deportivos Municipales, Estatales y Nacionales.

IX.Proponer programas de capacitación en materia del deporte.

X.Fomentar de la manera más amplia la creación, conservación y mejoramiento de las instalaciones y servicios deportivos.

XI.Celebrar convenios de concertación con los sectores social y privado en aplicación al Sistema Estatal del Deporte; y

XII.Los demás que determinen otras leyes, reglamentos o acuerdos del Ejecutivo del Estado.

c) Ejercicio fiscal

Las cifras en pesos contenidas en los estados financieros que se mencionan en estas notas al 30 de Septiembre de 2023 estan comparadas con cifras al 31 de Diciembre de 2022 de Cuenta Pública 2022 (Informando que hubo variaciones de la Cuenta Pública 2022 y con el Cuarto Trimestre 2022, derivadas de las siguientes Pólizas de Diario de fecha 31 de Diciembre de 2022: D02702 a la D02735 y de Ingreso I00222. (CODESON).

d) Régimen Jurídico

Persona Moral sin fines de Lucro.

e) Consideraciones fiscales del ente, revelar el tipo de contribuciones que esté obligado a pagar o retener

Comisión del Deporte del Estado de Sonora de conformidad con las leyes respectivas, no es contribuyente del Impuesto Sobre la Renta sobre el remanente del ejercicio, teniendo como obligación retener y enterar el Impuesto Sobre la Renta retenido a los trabajadores, profesionistas y arrendadores personas físicas así como de exigir la documentación que reúna los requisitos fiscales cuando se efectúen pagos a terceros y se esté obligado a ello en los términos de la Ley del Impuesto Sobre la Renta.

Así mismo, CODESON no es contribuyente del Impuesto al Valor Agregado, y aclarando que el impuesto al valor agregado que le es trasladado en la adquisición de bienes y servicios, este se incluye como parte del costo de adquisición de dichos bienes o como parte de la erogación realizada.

f) Estructura organizacional básica

La administración recae en la responsabilidad del Director General de CODESON quien está apoyado por un equipo de colaboradores como sigue: Director Jurídico, Director de Administración y Finanzas, Director del Deporte, Director de Infraestructura Deportiva, Órgano de Control y Desarrollo Administrativo.

g) Fideicomisos, mandatos y análogos de los cuales es fideicomitente o fideicomisario

No aplica

5. BASES DE PREPARACION DE LOS ESTADOS FINANCIEROS

a) Si se ha observado la normatividad emitida por el CONAC y las disposiciones legales aplicables

Los Estados Financieros de Comisión del Deporte del Estado de Sonora (CODESON) son elaborados en apego a la Ley General de Contabilidad Gubernamental (LGCC), así como lo establecido en las Normas Contables y lineamientos emitidos por el Consejo Nacional de Armonización Contable (CONAC), así como utilizando las demás disposiciones legales aplicables. siendo esta una fuente de información confiables que facilita el origen del los ingresos y el destino del gasto, y para proveer información financiera a los usuarios y así como los administradores de la Secretaría de Hacienda del Gobierno del estado y a los entes Fiscalizadores.

b) La normatividad aplicada para el reconocimiento, valuación y revelación de los diferentes rubros de la información financiera, así como las bases de medición utilizadas para la elaboración de los estados financieros Costo histórico

c) Postulados básicos de la contabilidad gubernamental (PBCG) aprobados por la CONAC

Sustancia económica, Entes Públicos, Existencia permanente, Revelación suficiente, Importancia relativa, Registro e integración presupuestaria, Devengó contable, Valuación, Dualidad económica y Consistencia.

d) Normatividad supletoria

e) Para las entidades que por primera vez estén implementando la base devengado de acuerdo a la Ley de Contabilidad, deberán:

-Revelar las nuevas políticas de reconocimiento:

Políticas de CONAC

-Plan de implementación

De acuerdo al CONAC

-Revelar los cambios en las políticas, la clasificación y medición de las mismas, así como su impacto en la información financiera:

De acuerdo al CONAC.

-Presentar los últimos estados financieros con la normatividad anteriormente utilizada con las nuevas políticas para fines de comparación en la transición a la base devengado.

6. POLITICAS DE CONTABILIDAD SIGNIFICATIVAS:

a) Actualización: El reconocimiento, valuación y revelación para el registro de los bienes muebles e inmuebles son a valor de adquisición, aplicando el porcentaje de acuerdo a la vida útil del bien que se trate como factor de depreciación.

b) Informar sobre la realización de operaciones en el extranjero y de sus efectos en la información financiera gubernamental: No existen, no se realiza.

c) Método de valuación de la inversión en acciones de Compañías subsidiarias no consolidadas y asociadas:

No se cuenta con inversiones.

d) Sistema y método de valuación de inventarios y costo de lo vendido:

No se producen bienes, ni se comercializan.

e) Beneficios a empleados

f) Provisiones:

Se realizan provisiones de los gastos con el objeto de reconocer en la contabilidad la afectación contable y presupuestal por el monto total adeudado a la fecha de su devengo.

g) Reservas:

En cuentas de orden se registra el pasivo por contingencias laborales al 31 de Diciembre de 2022.

h) Cambios en políticas contables y corrección de errores junto con la revelación de los efectos que se tendrá en la información financiera del ente público, ya sea retrospectivos o prospectivos: De acuerdo al CONAC.

i) Reclasificaciones

j) Depuración y cancelación de saldos

-Bases de presentación

Los estados financieros se presentan sobre la base de los costos históricos y son formulados con base a Principios de Contabilidad Gubernamental que le son aplicables.

-Inversiones temporales

Se valúan al costo de adquisición, más rendimientos devengados o a su valor neto de realización estimado, el que sea menor.

-Cuentas por cobrar

Los ingresos derivados de la operación propia de la CODESON, como subsidios, arrendamientos y otros servicios se registran en contabilidad hasta el momento en que se cobran, no existe una reserva para cuentas incobrables ya que las partidas que se consideran irrecuperables se cancelan en el ejercicio que se conocen.

-Control presupuestal

CODESON formula presupuestos para cada año, con el fin de cumplir con sus objetivos y metas, ejerce control de sus ingresos y egresos del ejercicio a través de sus sistemas contables, examinando sus variaciones con respecto al presupuesto autorizado.

-Inmuebles, mobiliario y equipo

Las adquisiciones de activo fijo se registran a su costo de adquisición incluyendo el IVA.

La Depreciación de los activos fijos se calcula en base a la vida útil de los activos (se registra la depreciación de los bienes muebles e inmuebles al 31 de Diciembre de 2022).

-Reconocimiento de Ingresos

Los ingresos de CODESON se registran conforme se obtienen, para la determinación de los momentos contables de los ingresos, emitido por la CONAC.

-Reconocimiento de egresos

Los egresos se reconocen en base acumulativa, en la fecha en que se erogaron o en el momento en que se reconoce el compromiso de acuerdo a la partida presupuestal que le corresponda.

7. POSICION EN MONEDA EXTRANJERA Y PROTECCION POR RIESGO CAMBIARIO

a) Activos en moneda extranjera:

No aplica.

b) Pasivos en moneda extranjera:

No aplica.

c) Posición en moneda extranjera:

No aplica.

d) Tipo de cambio:

No aplica.

e) Equivalente en moneda nacional:

No aplica.

Lo anterior por cada tipo de moneda extranjera que se encuentre en los rubros de activo y pasivo.

No Aplica

Adicionalmente se informará sobre los métodos de protección de riesgo por variaciones en el tipo de cambio.

No aplica

CODESON no cuenta con operaciones en moneda extranjera, que representen algún riesgo cambiario.

8. Reporte Analítico del Activo

a) Vida útil o porcentajes de depreciación, deterioro o amortización utilizados en los diferentes tipos de activos.

COMISION DEL DEPORTE DEL ESTADO DE SONORA
NOTAS A LOS ESTADOS FINANCIEROS
AL 30 DE SEPTIEMBRE DE 2023
(CIFRAS EN PESOS)

ETCA-I-12

INFORME TRIMESTRAL: TERCER 2023

Esta en Nota 3 del Activo, Apartado I) Notas al Estado de Situación Financiera (Balance General)

b) Cambios en el porcentaje de depreciación o valor residual de los activos:

No aplica

c) Importe de los gastos capitalizados en el ejercicio, tanto financieros como de investigación y desarrollo.

No aplica

d) Riesgos por tipo de cambio o tipo de interés de las inversiones financieras:

No aplica

e) Valor activado en el ejercicio de los bienes construidos por la Entidad

No aplica

f) Otras circunstancias de carácter significativo que afecten el activo, tales como bienes en garantía, señalados en embargos, litigios, títulos de inversiones entregados en garantías, baja significativa del valor de inversiones financieras, etc.

g) Desmantelamiento de Activos, procedimientos, implicaciones, efectos contables.

h) Administración de activos; planeación con el objetivo de que el ente los utilice de manera más efectiva.

Se adquiere un bien, se asigna a una persona y este a la vez firma un resguardo. Adicionalmente, se deben incluir las explicaciones de las principales variaciones en el activo, en cuadros comparativos como sigue:

a) Inversiones : No hay inversiones.

b) Patrimonio de Organismos descentralizados de Control Presupuestario Indirecto.

c) Inversiones en empresas de participación mayoritaria: No aplica

d) Inversiones en empresas de participación minoritaria No aplica

e) Patrimonio de organismos descentralizados de control presupuestario directo, según corresponda.

9. FIDEICOMISOS, MANDATOS Y ANALOGOS

a) Por ramo o administrativo que los reporta: No aplica

b) Entistar los de mayor monto de disponibilidad, relacionando aquéllos que conforman el 80% de las disponibilidades: No aplica

10. REPORTE DE LA RECAUDACION

a) Análisis del comportamiento de la recaudación correspondiente al ente público o cualquier tipo de ingreso, de forma separada los ingresos locales de los federales.

Ver Nota de ingresos

b) Proyección de la recaudación e ingresos en el mediano plazo.

11. INFORMACION SOBRE LA DEUDA Y EL REPORTE ANALITICO DE LA DEUDA

a) Indicadores: deuda respecto al PIB y deuda respecto a la recaudación tomando, como mínimo, un periodo igual o menor a 5 años.

No aplica

b) Información de manera agrupada por tipo de valor gubernamental o instrumento financiero en la que se consideren intereses, comisiones, tasa, perfil de vencimiento y otros gastos de la deuda.

No aplica

12. CALIFICACIONES OTORGADAS

Informar, tanto del ente público como cualquier transacción realizada, que haya sido sujeta a una calificación crediticia.

No aplica

13. PROCESO DE MEJORA

a) Principales Políticas de control interno.

Se siguen implementando cambios y por lo tanto se encuentran en mejora continua.

b) Medidas de desempeño financiero, metas y alcance.

14. INFORMACION POR SEGMENTOS

Cuando se considere necesario se podrá revelar la información financiera de manera segmentada debido a la diversidad de las actividades y operaciones que realizan los entes públicos, ya que la misma proporciona información acerca de las diferentes actividades operativas en las cuales participa, de los productos o servicios que maneja, de las diferentes áreas geográficas, de los grupos homogéneos con el objetivo de entender el desempeño del ente, evaluar mejor los riesgos y beneficios del mismo, y entenderlo como un todo y sus partes integrantes.

Consecuentemente, esta información contribuye al análisis más preciso de la situación financiera, grados y fuentes de riesgo y crecimiento potencial de negocio.

15. EVENTOS POSTERIORES AL CIERRE

El ente público informará el efecto en sus estados financieros de aquellos hechos ocurridos en el periodo posterior al que informa, que proporcionan mayor evidencia sobre eventos que le afectan económicamente y que no se conocían a la fecha de cierre.

16. PARTES RELACIONADAS

No existen partes relacionadas que pudieran ejercer influencia significativa sobre la toma de decisiones financieras y operativas.

No aplica

17. RESPONSABILIDAD SOBRE LA PRESENTACION RAZONABLE DE LA INFORMACION CONTABLE

La Información Contable esta firmada en cada página de la misma e incluye al final la siguiente leyenda: "Bajo protesta de decir verdad declaramos que los Estados Financieros y sus notas, son razonablemente correctos y son responsabilidad del emisor".

COMISION DEL DEPORTE DEL ESTADO DE SONORA
NOTAS A LOS ESTADOS FINANCIEROS
AL 30 DE SEPTIEMBRE DE 2023
(CIFRAS EN PESOS)
b) NOTAS DE DESGLOSE

I) NOTAS AL ESTADO DE ACTIVIDADES

INGRESOS Y OTROS BENEFICIOS

1. INGRESOS Y OTROS BENEFICIOS (SUBSIDIOS / INGRESOS DE GESTION)

	Saldo al 30/Sep/2023	Saldo al 31/Dic/2022
Participaciones, Aportaciones, Convenios, Incentivos Derivados de la Colaboración Fiscal, Fondos Distintos de Aportaciones (Ingreso Federal)	21,800,000	147,280,000
Transferencias, Asignaciones, Subsidios y Subvenciones Pensiones y Jubilaciones(Ingreso Estatal)	140,999,287	168,822,289
Ingresos por Venta de Bienes y Prestación de Servicios (Ingresos de Gestión)	10,195,125	8,068,435
Total Ingresos y Otros beneficios	172,994,412	324,170,724

-Participaciones, Aportaciones, Convenios, Incentivos Derivados de la Colaboración Fiscal, Fondos Distintos de Aportaciones (Ingreso Federal) se integra:

	Saldo al 30/Sep/2023	Saldo al 31/Dic/2022
Ingreso Federal Extraordinario (Convenio Conade Mundial Sub-23 de Beisbol)	0	0
Ingreso Federal Extraordinario (Premio Estatal Deporte 2021)	0	0
Ingreso Federal Nacionales CONADE 2022	0	78,780,000
Ingreso Federal Educación Física de Excelencia2022	0	9,000,000
Ingreso Federal Programa Paranaconales CONADE 2022	0	28,500,000
Ingreso Federal Programa Juegos y Deportes Autoctonos CONADE 2022	0	4,000,000
Ingreso Federal GO WBSC U15 Baseball World Cup 2022	0	19,700,000
Ingreso Federal Programa WBSC U15 Baseball World Cup-2 2022	0	3,300,000
Ingreso Federal Programa Educación física de excelencia 2022- BTED Sonora.	0	4,000,000
Ingreso Federal Evento Final de la Copa del Mundo de Tiro con Arco Hyundai 2023	21,800,000	0
Total Ingresos por Subsidio Federal	21,800,000	147,280,000

En póliza de ingreso I-00213 con fecha 11/09/2023 se registro Ingreso Federal de OP1900029127 \$21,800,000 para Gastos de Operación Evento Final de la Copa del Mundo Tiro con Arco Hyundai 2023 del 07-10 Septiembre de 2023, cuenta bancaria 0120906689 BbvaBancomer.

En póliza de Ingreso PI-9 con fecha 24/May/2022 se registraron ingresos por \$78,780,000.00 en cuenta 01185002633 BBVA Bancomer Nacionales Conade 2022, que corresponden a Recursos Federales, derivados del Convenio de Apoyo Financiero para Nacionales CONADE2022, en el cual la Comisión Nacional de Cultura Física y Deporte (CONADE) otorga para gastos de organización y desarrollo del Evento Deportivo "Nacionales Conade 2022" subsele Sonora, de acuerdo con el calendario de competencias (del 03 de junio de 2022 al 26 de julio de 2022 de las 13 disciplinas deportivas: Triatlón, Fútbol, Tiro con Arco, Judo, Tenis de Mesa, Atletismo, Rugby Siete, Escalada Deportiva, Levantamiento de Pesas, Aguas Abiertas, Softbol, Handall y Gimnasia de Trampolín).

En póliza de Ingreso PI-13 con fecha 30/May/2022 se registraron ingresos por \$9,000,000.00 en cuenta 0118502595 BBVA Bancomer Escuela Beisbol "Educación Física de Excelencia", que corresponden a Recurso Federales, derivados del Convenio de Colaboración y Apoyo Financiero de Recursos Públicos Federales de Carácter Extraordinario y No Regularizables, para llevar a cabo en el ejercicio fiscal 2022 el proyecto "Operación del Bachillerato Tecnológico de Educación y Promoción Deportiva con especialidad en Béisbol, en el Estado de Sonora.

En póliza de Ingreso Póliza I00123 con fecha 26/Ago/2022 se registraron ingresos por \$28,500,000.00 en cuenta 0119082603 BBVA Bancomer, Programa Paranaconales (Paralimpiada) CONADE 2022 que corresponden a Recurso Federal.

En póliza de Ingreso Póliza I00128 con fecha 26/Ago/2022 se registraron ingresos por \$4,000,000.00 en cuenta 0119082565 BBVA Bancomer, Programa XXIII Encuentro Nacional Juegos y Deportes Autoctonos CONADE 2022 que corresponden a Recurso Federal.

En póliza de Ingreso Póliza I00142 con fecha 02/Sep/2022 se registraron ingresos por \$19,700,000.00 en cuenta 0119082646 BBVA Bancomer, Programa GO WBSC U15 Baseball World Cup 2022, que corresponden a Recurso Federal.

En póliza de Ingreso Póliza I00145 con fecha 14/Sep/2022 se registraron ingresos por \$3,300,000.00 en cuenta 0119167560 BBVA Bancomer, Programa WBSC U-15 Baseball World Cup-2 2022, que corresponden a Recurso Federal.

En póliza de Ingreso Póliza I00215 con fecha 30/Dic/2022 se registraron ingresos por \$4,000,000.00 en cuenta 0118502595 BBVA Bancomer, Programa Educación física de excelencia 2022- BTED Sonora.

En póliza de Ingreso PI-15 con fecha 30/Sep/2021 se registraron ingresos por \$22,000,000.00 en cuenta 0117524676 Bancomer (fecha apertura 17sep2021), que corresponden a Recursos Federales, derivados del Convenio de Coordinación y Colaboración con la Comisión Nacional de Cultura Física y Deporte (CONADE), para gastos operativos al desarrollo del Programa denominado CONADE Sonora 2021-Calidad del evento denominado "Mundial Sub-23 de Beisbol con sede en Hermosillo y Ciudad Obregón, Sonora, dicha cuenta bancaria fue cancelada el 02 de marzo de 2022.

En póliza de Ingreso PI-12 con fecha 26/Nov/2021 se registraron ingresos por \$110,000 en cuenta 0117751664 Bancomer (fecha apertura 27oct2021), que corresponden a Recurso Federales Extraordinario CONADE Sonora 2021 Premio Estatal del Deporte 2021, dicha cuenta bancaria fue cancelada el 31 de enero de 2022.

-Aportaciones/Transferencias/Asignaciones/Subsidios/Subvenciones Pensiones y Jubilaciones(Subsidio Estatal) se integran :

	Saldo al 30/Sep/2022	Saldo al 31/Dic/2022
Subsidio Gasto de Operación	28,004,187	29,922,060
Subsidio Estatal para Nóminas	45,107,237	65,725,760
Subsidio Extraordinario	67,887,863	69,987,256

COMISION DEL DEPORTE DEL ESTADO DE SONORA
NOTAS A LOS ESTADOS FINANCIEROS
AL 30 DE SEPTIEMBRE DE 2023
(CIFRAS EN PESOS)

Ingresos Ejercicios Anteriores	0	3,187,213
Total Ingresos por Subsidio Estatal	140,999,287	168,822,289

-Subsidio de Gasto de Operación:

En pólizas de ingresos de los meses de Enero a Septiembre de 2023 se han recibido mensualmente \$2,573,295 que corresponden al Gasto de Operación de esta Entidad en la Cuenta Bancaria 1955890 Banamex.

En póliza de ingreso I-00077 con fecha 13/04/2023 se registro Gasto de Operación para pago de polizas de seguros institucional \$195,218.30 -

En póliza de ingreso I-00111 con fecha 22/05/2023 se registro Ingreso de OP1900012683 \$1,200,000.00 Elaboración de Proyecto para la Obra Construcción del Campo Beisbol Adaptado UD-Noroeste Hermosillo oficio de autorización SH-ED-23-051 04/abr/2023, cuenta bancaria 0120312290 BbvaBancomer.

En póliza de ingreso I-00112 con fecha 22/05/2023 se registro Ingreso de OP1900012680 \$362,048.79 Elaboración de Proyecto para la obra Rehabilitación y Equipamiento Estadio Mundialistas Hermosillenses en Hermosillo oficio de autorización SH-ED-23-049 31/Mar/2023, cuenta bancaria 0120312355 BbvaBancomer.

En póliza de ingreso I-00113 con fecha 22/05/2023 se registro Ingreso de OP1900012675 \$859,409.93; Elaboración de Proyectos para la obras : \$419,658.95 Adecuación y Equipamiento de Campo de Beisbol Luis Encinas Jhonson en Agua Prieta, Sonora y \$439,750.98 Rehabilitación y Equipamiento Pista Atletismo en Unidad Deportiva de Empalme, Sonora Oficio de autorización SH-ED-23-050 03/abr/2023, Cuenta bancaria 0120312339 Bbva Bancomer.

En póliza de ingreso I-00143 con fecha 28/06/2023 se registro Ingreso de OP1900016626 \$110,276.28 Elaboración de Proyectos para la obra Construcción de Cancha Multifuncional en San Pedro, Ures, Sonora, Oficio de Autorización SH-23-106 22/may/2023, Cuenta bancaria 0120502359 BbvaBancomer.

En póliza de ingreso I-00159 con fecha 05/07/2023 se registro Ingreso de OP1900016624 \$522,327.48 Elaboración de Proyecto ejecutivo para la obra Remodelación Cancha Deportiva Paco Mendivil, Benjamín Hill, Sonora SH-ED-23-106 22May2023, Cuenta bancaria 0120502383 BbvaBancomer.

En póliza de ingreso I-00160 con fecha 05/07/2023 se registro Ingreso de OP1900016625 \$107,661.12 Elaboración de Proyecto ejecutivo para la obra Construcción Cancha Futbol, Santa Ana, Sonora SH-ED-23-106 22MAY2023, cuenta bancaria 0120502413 BbvaBancomer.

En póliza de ingreso I-00161 con fecha 05/07/2023 se registro Ingreso de OP1900016627 \$26,024.35 Elaboración de Proyecto Ejecutivo para la obra Construcción de Baños para Estadio Softbol Bicentenario Col. Granjas, Santa Ana Sonora SH-ED-23-121 05Jun2023, cuenta bancaria 0120502472 BbvaBancomer.

En póliza de ingreso I-00167 con fecha 05/07/2023 se registro Ingreso de OP1900017385 \$1,061,565.56 Elaboración de Proyecto Ejecutivo para la obra Rehabilitación y Equipamiento de Unidad Deportiva Reforma en Hermosillo, Sonora SH-ED-23-121 05Jun2023, cuenta bancaria 0120538388 BbvaBancomer.

En póliza de ingreso I-00191 con fecha 21/08/2023 se registro Ingreso de OP1900024768 \$400,000 Estudios Hidrologicos y de Migitación para la Elaboración de Proyecto Ejecutivo para la obra Construcción Centro de Alto Rendimiento de la Sierra en Moctezuma, Sonora Oficio No.SH-ED-23-169, cuenta bancaria 0120538418 BbvaBancomer.

En póliza de ingreso I-00222 con fecha 31/dic/2022 para cuenta pública 2022 se registraron productos financieros por \$0.01 de la cuenta bancaria 0118502595 Programa Educación física de excelencia.

-Subsidio Estatal Extraordinario \$67,887,863+B263 y \$69,987,256 se integran:

Fecha	Tipo de Ingreso	Ingreso	Concepto	SALDO 30/Sep/2023	SALDO 31/Dic/2022
09/May/2022	INGRESO	PI-2	GTO OP JGOS. CONADE2022 ETAPAS ESTATAL Y MACRO REGIONAL OP-1900000997\$15,000,000		15,000,000
03/Jun/2022	INGRESO	PI-1	ETAPA REGIONAL Y NACIONAL OP-1900012263 \$13,000,000		13,000,000
15/Jul/2022	INGRESO	PI-7	INGRESO RECURSO EXTRAORDINARIO JGOS. NACIONAL CONADE2022 OP-1900015851 \$5,212,160		5,212,160
19/Jul/2022	INGRESO	PI-8	INGRESO RECURSO EXTRAORDINARIO JGOS. NACIONAL CONADE2022 OP-1900015669 \$7,000,000		7,000,000
08/Ago/2022	INGRESO	PI-118	INGRESO RECURSO EXTRAORDINARIO JGOS. NACIONAL CONADE2022 OP-1900019871 \$8,000,000		8,000,000
			SUMAN RECURSOS EXTRAORDINARIOS ESTATAL JGOS NACIONALES CONADE (ESTATAL, MACRO REGIONAL Y NACIONAL2022		48,212,160
13/Jun/2022	INGRESO	5	INGRESO REC. EXTRAOR SEGURO VIDA ZONIA TOYOS DURAN OP-1900012935 \$1,669,962.70		1,669,963
25/Abr/2022	INGRESO	PI-5	INGRESO GTO OP. MEDIO MARATON RIO SONORA EVENTO ABR/22 OP-1900007874 \$1,000,000		1,000,000
13/May/2022	INGRESO	PI-8	INGRESO EXTRAORDINARIO P/ PAGO DE BECAS OP-19000010760 \$1,526,000.		1,526,000
Ago/Sep/2022	INGRESO	Varias	INGRESO EXTRAORDINARIO DIFUSION Y PUBLICIDAD DE LOS PROGRAMAS QUE ESTA ENTIDAD REALIZA, MISMA QUE ES EJECUTADA POR LA COORDINACION GENERAL DEL SISTEMA ESTATAL DE COMUNICACIÓN SOCIAL		11,313,255
01/Dic/2022	INGRESO	PI-0202	INGRESO EXTRAORDINARIO P/PAGO GTOS OPERACIÓN ENE A AGO2022		1,914,058
15/Dic/2022	INGRESO	PI-0209	INGRESO EXTRAORDINARIO P/PAGO BECAS POR DESEMPEÑO DEPORTIVO MESES AGO A DIC2022		3,322,000
30/Dic/2022	DIARIO	PD-02700	SUBSIDIO EXTRAORDINARIO ISSSTESON EJERCICIO 2022		1,029,820
17/Mar/2023	DIARIO	100052	INGRESO ESTATAL EXTRAORDINARIO PARA GASTOS DE OPERACIÓN DE LOS JUEGOS NACIONALES CONADE ETAPAS ESTATAL Y REGIONAL 2023 OP-19000005150 \$12,000,000	12,000,000	
14/Abr/2023	INGRESO	100081	INGRESO OP1900007557 \$11,500,000 RECURSO EXTRAORDINARIO P/GASTOS DE OPERACION DE LOS JUEGOS NACIONALES CONADE EN SU ETAPA REGIONAL Y PREPARATIVOS ETAPA NACIONAL (2023).	11,500,000	
22Abr/2023	INGRESO	100083	INGRESO C OP1900008077 \$1,404,000 RECURSO EXTRAORDINARIO P/GASTOS DE OPERACION DEL PROGRAMA BTED 2023.	1,404,000	
15/May/2023	INGRESO	100105	INGRESO DE OP1900012039 \$1,323,586 SEGURO DE CESAR FRANCISCO RUBIO LOPEZ .	1,323,586	

COMISION DEL DEPORTE DEL ESTADO DE SONORA
NOTAS A LOS ESTADOS FINANCIEROS
AL 30 DE SEPTIEMBRE DE 2023
(CIFRAS EN PESOS)

22/Jun/2023	INGRESO	100134	INGRESO OP1900015733 \$12,723,400 RECURSO EXTRAORDINARIO P/GASTOS DE OPERACION EN EL DESARROLLO DE LOS JUEGOS NACIONALES CONADE EN SU ETAPA NACIONAL .	12,723,400	
23/Jun/2023	INGRESO	100136	INGRESO OP1900015749 \$5,215,068 RECURSO EXTRAORDINARIO P/GASTOS DEL CONV. COLAB. DEL PLAN DE JUSTICIA YAQUI EN MATERIA DE PROGRS. DEPORTIVOS.	5,215,068	
30/Jun/2023	INGRESO	100144	INGRESO EXTRAORDINARIO P/PAGO DE BECAS POR MERITO DEPORTIVO RETROACTIVO DE ENERO A JUNIO DE 2023 OP1900018171	7,610,500	
30/Jun/2023	DIARIO	D01260	1900014898 (PAGO DE PROVEEDORES DE COMUNICACION)	34,800	
30/Jun/2023	DIARIO	D01260	1900015559 (PAGO DE PROVEEDORES DE COMUNICACION)	250,000	
30/Jun/2023	DIARIO	D01260	1900015574 (PAGO DE PROVEEDORES DE COMUNICACION)	81,046	
30/Jun/2023	DIARIO	D01260	1900014864 (PAGO DE PROVEEDORES DE COMUNICACION)	15,080	
30/Jun/2023	DIARIO	D01260	1900014919 (PAGO DE PROVEEDORES DE COMUNICACION)	15,000	
30/Jun/2023	DIARIO	D01260	1900015119 (PAGO DE PROVEEDORES DE COMUNICACION)	11,475	
30/Jun/2023	DIARIO	D01260	1900014661 (PAGO DE PROVEEDORES DE COMUNICACION)	119,689	
30/Jun/2023	DIARIO	D01260	1900014918 (PAGO DE PROVEEDORES DE COMUNICACION)	15,000	
30/Jun/2023	DIARIO	D01260	1900015228 (PAGO DE PROVEEDORES DE COMUNICACION)	200,000	
30/Jun/2023	DIARIO	D01260	1900015250 (PAGO DE PROVEEDORES DE COMUNICACION)	14,838	
30/Jun/2023	DIARIO	D01260	1900015358 (PAGO DE PROVEEDORES DE COMUNICACION)	63,800	
30/Jun/2023	DIARIO	D01260	1900015360 (PAGO DE PROVEEDORES DE COMUNICACION)	11,475	
30/Jun/2023	DIARIO	D01260	1900015476 (PAGO DE PROVEEDORES DE COMUNICACION)	290,000	
30/Jun/2023	DIARIO	D01260	1900015478 (PAGO DE PROVEEDORES DE COMUNICACION)	46,400	
30/Jun/2023	DIARIO	D01260	1900015554 (PAGO DE PROVEEDORES DE COMUNICACION)	87,696	
30/Jun/2023	DIARIO	D01260	1900016336 (PAGO DE PROVEEDORES DE COMUNICACION)	328,667	
30/Jun/2023	DIARIO	D01260	1900015038 (PAGO DE PROVEEDORES DE COMUNICACION)	11,600	
30/Sep/2023	DIARIO	D01755	VARIAS ORDENES (PAGOS DE PROVEEDORES DE COMUNICACION)	7,976,138	
26/JUL/2023	DIARIO	100168	INGRESO PARA LIQUIDAR ADEUDO CON AGUA DE HERMOSILLO	6,538,606	
			TOTAL SUBSIDIO ESTATAL EXTRAORDINARIO	67,887,863	69,987,256

-Los Ingresos de Ejercicios Anteriores por \$.00 y \$3,187,213.00 (2022)se integran:

Fecha	Tipo de Ingreso	Concepto	SALDO 30/Sep/2023	SALDO 31/Dic/2022
Ene/2021	Ingreso 2 (Depósito) / PD-61 FEB2021	OP1900034329 Gto Operativo DepósitoPI-2 Ene21/PD-61 Feb21		
31/Ene/2022	Ingreso 7 (Depósito)	OP1900021653 \$2,500,000.00 JULIO/2021 GTOS OPERACION	0.00	1,400,000.00
31/Ene/2022	Ingreso 8 (Depósito)	OP1900024652 \$376,223 JULIO/2021 GTOS OPERACION	0.00	376,223.00
11 /Ene/ 2022	Ingreso 1 (Depósito)	OP1900035355 \$310,990 DIC/2021 GTOS OPERACION	0.00	310,990.00
21 /Jun/2022	Ingreso 8 (Depósito) Resto	OP1900021653 \$2,500,000.00 JULIO/2021 GTOS OPERACION	0.00	1,100,000.00
Total Ingresos de Ejercicios Anteriores			0.00	3,187,213.00

- Ingresos por Venta de Bienes y Prestación de Servicios (Ingresos de Gestión) se integran:

Ingresos por Venta de Bienes y Prestación de Servicios (Ingr.Gestión)	Saldo al 30/Sep/2023	Saldo al 31/Dic/2022
	10,195,124.95	8,068,434.78

- Los Ingresos por Venta de Bienes y Prestación de Servicios corresponden a Ingresos generados de las Instalaciones deportivas los cuales se integran:

	Saldo al 30/Sep/2023	Saldo al 31/Dic/2022
Alberca Heroes de Caborca	5,131,025	3,613,066
Alberca Ana Guevara	2,263,126	2,104,475
Gimnasia (CUM)	457,043	398,630
Gimnasia Trampolin	350,505	127,555
Ajedrez	21,150	0
Ingreso por Convenio Codeson/Alcoholes	1,266,980	1,734,266
Ingresos de Medicina Deportiva	1,800	0
Ingresos por Limpieza y Seguridad de Eventos	666,970	0
Productos Financieros	36,526	52,352
Otros Ingresos	0	36,702
Sanciones y Descuentos en Nomina	0	1,389
Total Ingresos por Venta de Bienes y Prestación de Servicios	10,195,125	8,068,435

En el ejercicio 2023 y 2022 se reactivó la actividad deportiva de las diferentes disciplinas deportivas en las instalaciones al público en general, ya que a partir de marzo 2020 hubo disminución de los Ingresos que fue derivado de la pandemia COVID-19, el Gobierno del Estado se vio en la necesidad de priorizar las actividades en la población dando solo preferencia a actividades esenciales con la finalidad de evitar el tránsito de personas en lugares públicos a efecto de minimizar la propagación de contagio en la población sonorense, por lo tanto se cancelaron de actividades deportiva tanto para atletas de alto rendimiento como para el público en general, por tal motivo se dejaron de percibir ingresos de las diferentes instalaciones deportivas, tal situación afectó los ingresos y los gastos de la Entidad y en el ejercicio 2021 se reactivó lentamente la actividad deportiva de los atletas de alto rendimiento para su participación en los Juegos Nacionales Conade 2021)

GASTOS Y OTRAS PÉRDIDAS

1.GASTOS Y OTRAS PÉRDIDAS

	Saldo al 30/Sep/2023	Saldo al 31/Dic/2022

COMISION DEL DEPORTE DEL ESTADO DE SONORA
NOTAS A LOS ESTADOS FINANCIEROS
AL 30 DE SEPTIEMBRE DE 2023
(CIFRAS EN PESOS)

Servicios Personales	55,964,283	80,829,826
Materiales y Suministros	14,278,303	53,658,916
Servicios Generales	54,399,212	123,361,139
Ayudas Sociales	13,605,282	40,289,179
Transferencias al Exterior	6,468,708	7,976,994
Estimaciones, Depreciaciones, Deterioros, Obsolescencia y Amortización	0	2,803,748
Total de Egresos	144,715,788	308,919,802

- Los egresos 2023 corresponden a la aplicación de los recursos que son transacciones efectivamente realizadas y que correspondan a fines propios de CODESON(Sueldos de Nóminas de personal de base y confianza, prestaciones y deducciones derivadas nóminas, pago de entrenadores, concentraciones y eventos deportivos, becas deportivas , apoyos de fomento deportivo, gastos de derivados de la operación como servicios de agua, energía eléctrica, teléfono, mantenimientos, gastos de infraestructura deportiva, materiales deportivos, utiles de oficina, gastos de difusión, seguros, servicio de alimentación de atletas, pasajes aereos y pasajes terrestres, gastos necesarios de la operación y del personal que se encuentra en comisión para cubrir gastos de las diferentes disciplinas deportivas de los atletas de la Delegación de Selección Sonora que estan participando en los Juegos Nacionales Conade 2023 en la Etapa Estatal, Regional y Macrorregional y Nacional, por mencionar algunas ciudades en las que se estan llevando a cabo como en Hermosillo, Cajeme,Guaymas, Nogales y Caborca, Sonora / Saltillo y Torreón Coahuila / Chihuahua, Chihuahua / San Luis Potosí, S.L.P. / Durango, Durango / Culiacan, Sinaloa / Monterrey, N.L. / Mazatlán, Sinaloa / Zacatecas, Zacatecas / La Paz y Tijuana B.C., Villahermosa, Tabasco, Guadalajara, Jalisco); y Evento Deportivo Paranaconales, Eventos deportivos donde participan atletas de la Selección Sonora de las diferentes disciplinas deportivas(Campeonatos, concentraciones, clasificatorios y eventos deportivos).

- Los egresos del ejercicio 2022 corresponden a la aplicación de los recursos que son transacciones efectivamente realizadas y que correspondan a fines propios de CODESON(Sueldos de Nóminas de personal de base y confianza, prestaciones y deducciones derivadas nóminas, pago de entrenadores, concentraciones y eventos deportivos, becas deportivas , apoyos de fomento deportivo, gastos de derivados de la operación como servicios de agua, energía eléctrica, teléfono, mantenimientos, gastos de infraestructura deportiva, materiales deportivos, utiles de oficina, servicio de alimentación de atletas, pasajes aereos y terrestres, -Gastos de Juegos Nacionales Conade 2022 (igual en 2022) en etapa Estatal, Regional, Nacional (Nuestros atletas de la selección Sonora asisten a las sedes donde estan las disciplinas deportivas que no estan en la sede Sonora) -Gastos de Evento Deportivo Nacionales Conade 2022 siendo Sonora una de las 5 sedes (las otras sedes son Jalisco, Baja California Sur, Baja California Norte y Sinaloa) para recibir atletas de varios Estados de la República Mexicana de acuerdo al calendario del 03 de Junio de 2022 al 26 de Julio de 2022, de las 13 disciplinas deportivas: Triatlón, Fútbol, Tiro con Arco, Judo, Tenis de Mesa, Atletismo, Rugby Siete, Escalada Deportiva, Levantamiento de Pesas, Aguas Abiertas, Softbol, Handall y Gimnasia de Trampolín; el catalogo de gastos de hospedaje, alimentación, hidratación, transportación, uniformes, logística del evento, ceremonias de premiación, requerimientos técnicos, arrendamiento de instalaciones deportivas, procesamiento de resultados, promoción y difusión, primeros auxilios, seguros de accidentes personales y de vida para deportistas, entrenadores, equipo multidisciplinario y personal debidamente acreditado, servicios profesionales técnicos, reuniones de trabajo del Comité organizador previo al evento, durante el evento, juntas previas, implementos para protocolo Covid, Pago del uno al millar. Gastos de WBSC SUB 15 CUP 2022 Y CUP-2 2002, Gastos de XXIII Encuentro Nacional de Juegos y Deportes Autóctonos y Tradicionales en Hermosillo, Sonora y Evento Deportivo Paranaconales Conade 2022.

- La Variación de los Gastos y otras pérdidas entre la Cuenta Pública 2022 y IV Trimestre de 2022 se integran:

	IVTrim2022 Egresos	Cuenta Pública 2022 Egresos	Variación de Egresos
Servicios Personales	82,422,427	80,829,827	-1,592,600
Materiales y Suministros	53,910,649	53,658,916	-251,733
Servicios Generales	123,552,029	123,361,139	-190,890
Ayudas Sociales	40,336,755	40,289,179	-47,576
Transferencias al Exterior	7,976,994	7,976,994	0
Estimaciones, Depreciaciones	0	2,803,748	2,803,748
Total Egresos	308,198,854	308,919,802	720,948

La Variación de los gastos y otras pérdidas entre la Cuenta Pública 2022 y IV Trimestre de 2022 corresponden registros de gastos, reclasificaciones y cancelaciones de provisiones de gastos, depreciaciones, nóminas según pólizas D02702, D02703, D02704, D02705, D02706, D02707, D02709, D02710, D02711, D02712, D02713, D027014, D02715, D02716, D02717, D02718, D02719, D02732 y D02734 de fecha 31/Dic/2022. (Para cuenta pública 2022 se registraron pólizas de diario D02702 a la D02735 y de ingreso I0222, de fecha 31/Dic/2022 B572)

II) NOTAS AL ESTADO DE SITUACION FINANCIERA

ACTIVO

1. EFECTIVO Y EQUIVALENTES

	Saldo al 30/Sep/2023	Saldo al 31/Dic/2022
Efectivo (Caja)	15,000	15,000
Bancos/Tesorería (Bancos)	28,411,730	7,912,584
Total Efectivo y equivalentes	28,426,730	7,927,584

Caja en el ejercicio 2023 está destinada a cubrir gastos menores propios de la operación de CODESON, se maneja 1 fondo fijo en efectivo por \$15,000.00, con apertura en Enero de 2023 en póliza de diario D00025 con fecha 12 de Enero de 2023 comprobado en póliza D01275 en Junio 2023, actualmente la nueva persona encargada del fondo fijo se apertura en Póliza D00750 el 03may2023 por \$15,000.00.

Caja en el ejercicio 2022 está destinada a cubrir gastos menores propios de la operación de CODESON, se maneja 1 fondo fijo en efectivo por \$15,000.00, con apertura en Enero de 2022 en póliza de diario 5 con fecha 04 de Enero de 2022, con depósito en D00025 de fecha 12 de Enero de 2023.

Bancos representa el efectivo disponible propiedad de CODESON para cubrir los compromisos propios de la operación y está integrada por cuentas de cheques Banco Banamex (6) y Bancomer(20) y HSBC (1) en dichas cuentas son para el Gasto operativo, nóminas, Juegos Nacionales Conade2022, premio estatal del deporte 2021, eventos deportivos e ingresos propios (son las cuentas con movimientos relacionada a la nota de Ingresos). En las instituciones bancarias se tramitaron las bajas y altas de firmas de las cuentas bancarias, derivado de los cambios de titulares de Codeson, por el nuevo sexenio a partir del 13/Sep/2021.

COMISION DEL DEPORTE DEL ESTADO DE SONORA
NOTAS A LOS ESTADOS FINANCIEROS
AL 30 DE SEPTIEMBRE DE 2023
(CIFRAS EN PESOS)

- En póliza de ingreso I-00111 con fecha 22/05/2023 se registro Ingreso de OP1900012683 \$1,200,000.00 Elaboración de Proyecto para la Obra Construcción del Campo Beisbol Adaptado UD-Noroeste Hermosillo oficio de autorización SH-ED-23-051 04/abr/2023, cuenta bancaria 0120312290 BbvaBancomer.
- En póliza de ingreso I-00112 con fecha 22/05/2023 se registro Ingreso de OP1900012680 \$362,048.79 Elaboración de Proyecto para la obra Rehabilitación y Equipamiento Estadio Mundialistas Hermosillenses en Hermosillo oficio de autorización SH-ED-23-049 31/Mar/2023, cuenta bancaria 0120312355 BbvaBancomer.
- En póliza de ingreso I-00113 con fecha 22/05/2023 se registro Ingreso de OP1900012675 \$859,409.93; Elaboración de Proyectos para las obras : \$419,658.95 Adecuación y Equipamiento de Campo de Beisbol Luis Encinas Jhonson en Agua Prieta, Sonora y \$439,750.98 Rehabilitación y Equipamiento Pista Atletismo en Unidad Deportiva de Empalme, Sonora Oficio de autorización SH-ED-23-050 03/abr/2023, Cuenta bancaria 0120312339 Bbva Bancomer.
- En póliza de ingreso I-00143 con fecha 28/06/2023 se registro Ingreso de OP1900016626 \$110,276.28 Elaboración de Proyectos para la obra Construcción de Cancha Multifuncional en San Pedro, Ures, Sonora, Oficio de Autorización SH-23-106 22/may/2023, Cuenta bancaria 0120502359 BbvaBancomer.
- En póliza de ingreso I-00159 con fecha 05/07/2023 se registro Ingreso de OP1900016624 \$522,327.48 Elaboración de Proyecto ejecutivo para la obra Remodelación Cancha Deportiva Paco Mendivil, Benjamín Hill, Sonora SH-ED-23-106 22May2023, Cuenta bancaria 0120502383 BbvaBancomer.
- En póliza de ingreso I-00160 con fecha 05/07/2023 se registro Ingreso de OP1900016625 \$107,661.12 Elaboración de Proyecto ejecutivo para la obra Construcción Cancha Futbol, Santa Ana, Sonora SH-ED-23-106 22MAY2023, cuenta bancaria 0120502413 BbvaBancomer.
- En póliza de ingreso I-00161 con fecha 05/07/2023 se registro Ingreso de OP1900016627 \$26,024.35 Elaboración de Proyecto Ejecutivo para la obra Construcción de Baños para Estadio Softbol Bicentenario Col. Granjas, Santa Ana Sonora SH-ED-23-106 22May2023, cuenta bancaria 0120502472 BbvaBancomer.
- En póliza de ingreso I-00167 con fecha 05/07/2023 se registro Ingreso de OP1900017385 \$1,061,565.56 Elaboración de Proyecto Ejecutivo para la obra Rehabilitación y Equipamiento de Unidad Deportiva Reforma en Hermosillo, Sonora SH-ED-23-121 05Jun2023, cuenta bancaria 0120538388 BbvaBancomer.
- En póliza de ingreso I-00191 con fecha 21/08/2023 se registro Ingreso de OP1900024768 \$400,000 Estudios Hidrologicos y de Migitación para la Elaboración de Proyecto Ejecutivo para la obra Construcción Centro de Alto Rendimiento de la Sierra en Moctezuma, Sonora Oficio No.SH-ED-23-169, cuenta bancaria 0120538418 BbvaBancomer.
- En póliza de ingreso I-00213 con fecha 11/09/2023 se registro Ingreso Federal de OP1900029127 \$21,800,000 para Gastos de Operación Evento Final de la Copa del Mundo Tiro con Arco Hyundai 2023 del 07-10 Septiembre de 2023, cuenta bancaria 0120906689 BbvaBancomer.
- En póliza de Ingreso I-00052 con fecha 17/Ene/2023 se registraron ingresos segun Orden de Pago 19000005150 por \$12,000,000.00 en cuenta 70021955890 Banamex, que corresponden a Recursos Estatales extraordinarios para Gastos de Operación de los Juegos Nacionales CONADE en la etapa Estatal y Regional 2023.
- En póliza de Ingreso PI-9 con fecha 24/May/2022 se registraron ingresos por \$78,780,000.00 en cuenta 01185002633 Bancomer Nacionales Conade 2022, que corresponden a Recursos Federales, derivados del Convenio de Apoyo Financiero para Nacionales CONADE2022, en el cual la Comisión Nacional de Cultura Física y Deporte (CONADE) otorga para gastos de organización y desarrollo del Evento Deportivo "Nacionales Conade 2022" subselección Sonora. De acuerdo con el calendario de competencias (del 03 de junio de 2022 al 26 de julio de 2022 de las 13 disciplinas deportivas: Triatlón, Fútbol, Tiro con Arco, Judo, Ténis de Mesa, Atletismo, Rugby Siete, Escalada Deportiva, Levantamiento de Pesas, Aguas Abiertas, Softbol, Handball y Gimnasia de Trampolín).
- En póliza de Ingreso PI-13 con fecha 30/May/2022 se registraron ingresos por \$9,000,000.00 en cuenta 0118502595 Bancomer Escuela Beisbol "Educación Física de Excelencia", que corresponden a Recurso Federales, derivados del Convenio de Colaboración y Apoyo Financiero de Recursos Públicos Federales de Carácter Extraordinario y No Regularizables, para llevar a cabo en el ejercicio fiscal 2022 el proyecto "Operación del Bachillerato Tecnológico de Educación y Promoción Deportiva con especialidad en Béisbol, en el Estado de Sonora.
- En póliza de Ingreso PI-1 con fecha 03/Jun/2022 se registraron ingresos por \$13,000,000.00 en cuenta 70021955890 Banamex, que corresponden a Recursos Estatales extraordinarios de la etapa Regional y Nacional de los juegos Nacionales Conade 2022.
- En póliza de Ingreso Póliza I00123 con fecha 26/Ago/2022 se registraron ingresos por \$28,500,000.00 en cuenta 0119082603 BBVA Bancomer, Programa Paranacionales (Paralimpiada) CONADE 2022 que corresponden a Recurso Federal.
- En póliza de Ingreso Póliza I00128 con fecha 26/Ago/2022 se registraron ingresos por \$4,000,000.00 en cuenta 0119082565 BBVA Bancomer, Programa XXIII Encuentro Nacional Juegos y Deportes Autoctonos CONADE 2022 que corresponden a Recurso Federal.
- En póliza de Ingreso Póliza I00142 con fecha 02/Sep/2022 se registraron ingresos por \$19,700,000.00 en cuenta 0119082646 BBVA Bancomer, Programa GO WBSC U15 Baseball World Cup 2022, que corresponden a Recurso Federal.
- En póliza de Ingreso Póliza I00145 con fecha 14/Sep/2022 se registraron ingresos por \$3,300,000.00 en cuenta 0119167560 BBVA Bancomer, Programa WBSC U-15 Baseball World Cup-2 2022, que corresponden a Recurso Federal.
- En póliza de Ingreso Póliza I00215 con fecha 30/Dic/2022 se registraron ingresos por \$4,000,000.00 en cuenta 0118502595 BBVA Bancomer, Programa Educación física de excelencia 2022-BTED Sonora.
- En póliza de Ingreso PI-15 con fecha 30/Sep/2021 se registraron ingresos por \$22,000,000.00 en cuenta 0117524676 Bancomer (fecha apertura 17sep2021), que corresponden a Recursos Federales, derivados del Convenio de Coordinación y Colaboración con la Comisión Nacional de Cultura Física y Deporte (CONADE), para gastos operativos al desarrollo del Programa denominado CONADE Sonora 2021-Calidad del evento denominado "Mundial Sub-23 de Beisbol con sede en Hermosillo y Ciudad Obregón, Sonora, dicha cuenta bancaria fue cancelada el 02 de marzo de 2022.
- En póliza de Ingreso PI-12 con fecha 26/Nov/2021 se registraron ingresos por \$110,000 en cuenta 0117751664 Bancomer (fecha apertura 27oct2021), que corresponden a Recurso Federales Extraordinario CONADE Sonora 2021 Premio Estatal del Deporte 2021, dicha cuenta bancaria fue cancelada el 31 de enero de 2022.
- En póliza de ingreso I-00222 con fecha 31/dic/2022 para cuenta pública 2022 se registraron productos financieros por \$0.01 de la cuenta bancaria 0118502595 Programa Educación física de excelencia.

2. DERECHOS A RECIBIR EFECTIVO O EQUIVALENTE Y BIENES O SERVICIOS A RECIBIR

	Saldo al 30/Sep/2023	Saldo al 31/Dic/2022
--	----------------------	----------------------

COMISION DEL DEPORTE DEL ESTADO DE SONORA
NOTAS A LOS ESTADOS FINANCIEROS
AL 30 DE SEPTIEMBRE DE 2023
(CIFRAS EN PESOS)

Deudores Diversos por cobrar a corto plazo	587,623	15,432
Otros derechos a recibir efectivo o equivalentes (Subsidio al Empleo)	10,774	3,984
Total Derechos a Recibir Efectivo o Equivalentes	598,397	19,416

A continuación se hace una desagregación por su vencimiento en días de los Derechos a recibir Efectivo o Equivalentes :

17	Derechos a Recibir Efectivo o Equivalentes con Vencimiento a 90 días	197,047
6	Derechos a Recibir Efectivo o Equivalentes con Vencimiento a 180 días	235,333
6	Derechos a Recibir Efectivo o Equivalente con Vencimiento menor o igual a 365 días	161,917
2	Derechos a Recibir Efectivo o Equivalente con Vencimiento mayor a 365 días	4,100
	Total Derechos a Recibir Efectivo o Equivalente con Vencimiento a días	598,397

Deudores diversos este rubro representa principalmente los gastos por comprobar al personal que labora en CODESON para cubrir gastos necesarios de la operación y del personal que se encuentra en comisión para cubrir gastos (así como boletos de avión) de las diferentes disciplinas deportivas de los atletas de la Delegación de Selección Sonora que están participando en los Juegos Nacionales Conade 2023 en la Etapa Estatal, Regional y Macroregional (En Hermosillo, Cajeme, Guaymas, Nogales y Caborca, Sonora / Saltillo y Torreón Coahuila / Chihuahua, Chihuahua / San Luis Potosí, S.L.P. / Durango, Durango / Culiacán, Sinaloa / Monterrey, N.L. / Mazatlán, Sinaloa / Zacatecas, Zacatecas / La Paz y Tijuana B.C, Tabasco, Guadalajara, Nayarit); Evento Paranales 2023 y Eventos deportivos de las diferentes disciplinas deportivas (Campeonatos, concentraciones, clasificatorios y eventos deportivos).

Subsidio al empleo es un apoyo a los trabajadores en nómina, este beneficio que por ley debe pagarle el patrón al trabajador.

- La Variación de los Derechos a Recibir Efectivo o Equivalentes entre la Cuenta Pública 2022 y IV Trimestre de 2022 se integran:

	IVTrim2022 Egresos	Cuenta Pública 2022 Egresos	Variación de Egresos
Deudores Diversos por cobrar a corto plazo	153,346	15,432	-137,915
Otros derechos a recibir efectivo o equivalentes (Subsidio al Empleo)	3,984	3,984	0
Total Derechos a Recibir Efectivo o Equivalentes	157,330	19,416	-137,915

La Variación de los Derechos a Recibir Efectivo o Equivalentes entre la Cuenta Pública 2022 y IV Trimestre de 2022 corresponden a comprobaciones de gastos registradas para cuenta pública 2022 en pólizas de diario D02710 \$4,440.41 / D02711 \$1,630.00 / D02712 \$5,552.00 / D02713 \$43,477.59 / D02714 \$71,872.20 / D02732 \$6,942.31 y D02734 \$4,000.00 con fecha 31/Dic/2022.

3. BIENES MUEBLES E INMUEBLES, CONSTRUCCIONES EN PROCESO Y DEPRECIACION

Cuenta Pública	Activo Fijo al 31/Dic/2022	Adquisiciones	Otros actual bien inmueble y bajas	Depreciación (-)	Activo Fijo al 30/Sep/2023
Mobiliario y Equipo de Administración	3,092,836	98,443			3,191,279
Mobiliario y Equipo Educativo y Recreativo	26,563,952				26,563,952
Equipo e Instrumental Médico y de Laboratorio	1,066,113				1,066,113
Maquinaria, Otros Equipo y Herramientas	3,912,514	8,291			3,920,805
Vehículos y Equipo de Transporte	377,100				377,100
Total Bienes Muebles	35,012,515	106,734	0	0	35,119,249
Inmuebles (Otros Bienes Inmuebles Polifuncional Ana Gabriela Guevera)	129,947,122	0			129,947,122
Construcciones en Proceso en Bienes de Dominio / Edificación Habitacional en Proceso /Remodelación y Mej.	0	850,987			850,987
Total Bienes Inmuebles, Infraest. y Construc Proceso	129,947,122	850,987	0	0	130,798,109
Depreciación Acum Inmuebles	-8,204,795				-8,204,795
Depreciación Acum Equipo Transporte	-377,100				-377,100
Depreciación Acum Mobiliario y Equipo de Admon.	-2,981,081				-2,981,081
Depreciación Acum Mob y Eq Educativo y Recreación	-11,168,222				-11,168,222
Depreciación Acum Eq e Instr Médico y de Lab.	-619,113				-619,113
Depreciación Acum Maquinaria, Otros Eq y Herramientas	-2,004,537				-2,004,537
Total Depreciación de Bienes Muebles	-17,150,053	0	0	0	-17,150,053
Total Depreciación Bienes Muebles e Inmuebles	-25,354,848	0	0	0	-25,354,848
Total Activo Fijo	139,604,789	957,721	0	0	140,562,510

-Las Adquisiciones de activo fijo de Enero a Septiembre de 2023 por \$957,721 se integran:

Mobiliario y Equipo de Administración / Mobiliario / F-158 Equipo de Lavandería p/ Bachillerato Tecnológico y Promoción Deportiva Hermosillo y Obregón Saar Tecnologías de la Información OP19932 (D00845) 18/may/2023).	69,487
Mobiliario y Equipo de Administración / Mobiliario / F-157 Equipo de Pantallas LED P/ BTED Saar Tecnologías de la Información (D00846) OP19933 18/may/2023).	28,956
Maquinaria, Otros Eq. y Herramientas / Maquinaria y Eq. Industrial / F-96001 Hidrolavadora PAA Uso Gral. de Limpieza de Instalaciones y Eq. de Refrigeración UD-Noroeste / Gradillas Motoimplementos, SA CV OP-20328 (D001048 07/Jun/2023).	8,291

COMISION DEL DEPORTE DEL ESTADO DE SONORA
NOTAS A LOS ESTADOS FINANCIEROS
AL 30 DE SEPTIEMBRE DE 2023
(CIFRAS EN PESOS)

Construcciones en Proceso en Bienes de Dominio / F-1675 Diseño y Construcción del Noroeste / Edificación Habitacional en Proceso / Remodelación y Mejoramiento / Elaboración de Proyecto Ejecutivo en Rehabilitación Estadio Mundialistas, en Hermosillo (D-01366 21/07/2023 \$126,798) OP20963 Estimación 1 Pagada de Cta.2355 Bancomer	126,798
Construcciones en Proceso en Bienes de Dominio / F-1678 Diseño y Construcción del Noroeste / Edificación Habitacional en Proceso / Remodelación y Mejoramiento / Elaboración de Proyecto Ejecutivo en Rehabilitación Estadio Mundialistas, en Hermosillo (D-01397 31/07/2023 \$144,836) OP21075 Estimación 2 Pagada de Cta.2355 Bancomer	144,836
Construcciones en Proceso en Bienes de Dominio / F-80 Heme Construcciones / Edificación Habitacional en Proceso / Remodelación y Mejoramiento / Elaboración de Proyecto Ejecutivo Adecuación y Rehabilitación de Campo Beisbol Luis Encinas Jhonson en Agua Prieta (D-01527 28/08/2023 \$250,110) OP21478 Anticipo Pagada de Cta.2320 Bancomer	124,766
Construcciones en Proceso en Bienes de Dominio / F-80 Heme Construcciones / Edificación Habitacional en Proceso / Remodelación y Mejoramiento / Elaboración de Proyecto Ejecutivo Rehabilitación y Equipamiento de Pista de Atletismo en Unidad Deportiva Empalme en Empalme (D-01527 28/08/2023 \$250,110) OP21478 Anticipo Pagada de Cta.2339 Bancomer	125,344
Construcciones en Proceso en Bienes de Dominio / F-248 Constructora Mirante / Edificación Habitacional en Proceso / Remodelación y Mejoramiento / Elaboración de Proyecto Ejecutivo Construcción en Cancha de Fútbol en Santa Ana (D-01583 31/08/2023 \$219,566.88) OP21594 Anticipo Pagada de Cta.2413	31,087
Construcciones en Proceso en Bienes de Dominio / F-248 Constructora Mirante / Edificación Habitacional en Proceso / Remodelación y Mejoramiento / Elaboración de Proyecto Ejecutivo Construcción de Baños en Cancha de Fútbol en Santa Ana (D-01583 31/08/2023 \$219,566.88) OP21594 Anticipo Pagada	7,389
Construcciones en Proceso en Bienes de Dominio / F-248 Constructora Mirante / Edificación Habitacional en Proceso / Remodelación y Mejoramiento / Elaboración de Proyecto Ejecutivo Construcción Cancha Multifuncional en San Pedro de Ures (D-01583 31/08/2023 \$219,566.88) OP21594 Anticipo Pagada	31,888
Construcciones en Proceso en Bienes de Dominio / F-248 Constructora Mirante / Edificación Habitacional en Proceso / Remodelación y Mejoramiento / Elaboración de Proyecto Ejecutivo Remodelación Cancha Paco Mendivil en Benajmin Hill (D-01583 31/08/2023 \$219,566.88) OP21594 Anticipo Pagada de	149,203
Construcciones en Proceso en Bienes de Dominio / F-189 Topete Borquez Gabriela / Edificación Habitacional en Proceso / Remodelación y Mejoramiento / Elaboración de Proyecto Ejecutivo Construcción de Centro de Alto Rendimiento de la Sierra en Moctezuma (D-01583 31/08/2023 \$109,675.68) OP21692	109,676
Total Bienes Muebles / Bienes Inmuebles, Infraestructura y Construcciones en Proceso	957,721

-Las Adquisiciones de activo fijo de Enero a Diciembre de 2022 por \$16,198,918 se integran:

Mobiliario y Equipo de Administración / Bienes informáticos / Multifuncional Canon Imageclass Fact.952 Guillermo Villanueva Barba (PD-58 (D080877) 03/Jun/2022).	8,584
Mobiliario y Equipo de Administración / Bienes informáticos / Laptop area cum Fact.380 Huerta Lechuga Rigoberto (PD-8 (D01236) 01/Jul/2022).	32,480
Mobiliario y Equipo de Administración / Equipo de administración / Enmecedoradora p/centro operativo Jgos Autoctonos F.10045 José AntLópez Franco (D02048 26/Sep/2022).	7,534
Mobiliario y Equipo Educativo y Recreativo / Cámaras Fotográfica y Video / Cámara Fotográfica para comunicación social (PD-32 02/Jun/2022).	17,289
Mobiliario y Equipo Educativo y Recreativo / Aparatos deportivos / 1 Pistola de aire Morini para tiro deportivo, Uso en Entrenamientos (PD-180 29/Mar/2022).	80,388
Mobiliario y Equipo Educativo y Recreativo / Aparatos deportivos / Rifle Tiro Deportivo Nacionales Conade2022 (PD-81 16/May/2022).	83,520
Mobiliario y Equipo Educativo y Recreativo / Aparatos deportivos / Colchonetas c/forro lona ahulada Disciplina Escalada Deportiva Nacionales (PD-21 01/Jun/2022).	135,720
Equipo e Instrumental Medico y de Laboratorio/ Equipo Médico y de Laboratorio en Nacionales CONADE 2022 (PD-114 10/Jun/2022).	353,066
Equipo e Instrumental Medico y de Laboratorio/ Valvula Reguladora en Tubería Alberca Guevara F.3000219515 Riego Moderno (PD-2040 23/Sep/2022).	6,208
Maquinaria, Otros Equipo y Herramientas / Motobomba Fosa Olímpica Héroes de Caborca Punto H2O, SA CV (PD-11 (D00400) 04/Abr/2022).	62,148
Maquinaria, Otros Equipo y Herramientas / Clorador Aut. Hayward Cap 13.5kg Rep Alberca H.Caborca Punto H2O, SA CV (PD-91/D00910 08/Jun/2022).	29,302
Maquinaria, Otros Equipo y Herramientas / Motobomba Storm 20HP 208-230/440V Alberca CaborcaF.1554 Punto H2O, SA CV (PD-91/D00910 08/Jun/2022).	58,877
Maquinaria, Otros Equipo y Herramientas / Compresor Invotech HerméticoAire Acondicionado Dir Admva F.58014Refrigas N(PD-332 /D01143 28Jun2022).	16,252
Maquinaria, Otros Equipo y Herramientas / Podadora de Gasolina / UD Noroeste F.89824 Gradillas Motoimplementos, SA CV(D01917 05/Sep/2022).	10,850
Maquinaria, Otros Equipo y Herramientas / 6 Abanicos Industriales Eurus/Instalaciones Nacionales F.384 Kale Fans America, SA CV (PD01449 16Jul2022).	951,293
Maquinaria, Otros Equipo y Herramientas / Cooler KT20 UD Ana Gabriela Guevara F.3255 Climovil, SA CV(PD001882 01/Sep/2022).	18,899
Mobiliario y Equipo Educativo y Recreativo / Equipos y Aparatos Audiovisuales / OP16946 Martínez Alvarez Rafael Ernesto (PD-02218 03/Nov/2022).	17,600
Mobiliario y Equipo Educativo y Recreativo / Aparatos Deportivos / Fact.116 y 114 Columbus Sport (PD-2542 30/Nov/2022).	9,281,933
Mobiliario y Equipo Educativo y Recreativo / Aparatos Deportivos / Fact. 115 y 118 Columbus Sport (PD-2543 30/Nov/2022).	1,642,537
Mobiliario y Equipo Educativo y Recreativo / Aparatos Deportivos / Fact. 117 Columbus Sport (PD-2544 30/Nov/2022).	3,244,108
Mobiliario y Equipo Educativo y Recreativo / Otro Mobiliario y Equipo Educativo y Recreativo / Plataforma de Lanzamiento Paraatletismo (PD-02672 30/Dic/2022).	66,555
Mobiliario y Equipo Educativo y Recreativo / Otro Mobiliario y Equipo Educativo y Recreativo / Adecuación de Bancp p/ powerlifting Paranacional (PD-02672 30/Dic/2022).	66,236
Maquinaria, Otros Equipo y Herramientas / Maquinaria Equipo/ OP17519 Myers, S.A. C.V. (PD-02404 24/Nov/2022).	7,540
Total Bienes Muebles	16,198,918

-En Bienes Muebles / Maquinaria, Otros Equipo y Herramientas / Maquinaria y equipo, la variación entre la cuenta pública 2022 y cuarto trimestre 2022 corresponde reclasificación por cancelación de pasivo en póliza de diario D02709 de fecha 31/dic/2022 para cuenta pública2022 por \$1,690.40 según OP15684 de Póliza de diario D01719 05Ago2022.

Inmuebles al 31 de Diciembre de 2022 por \$129,947,122.21, la variación de la cuenta pública 2022 y el IVTrimestre2022 corresponde a la actualización de Bienes Inmuebles por \$13,165,889.66 que se registro al valor catastral la Unidad Ana Gabriela Guevara por \$129,947,122.21 corresponde a que se registro al valor catastral la Unidad Ana Gabriela Guevara (Certificado de Valor Catastral de fecha 18 de Enero de 2023 Folio150,179 H. Ayuntamiento Hill.) que tenía valor catastral por 116,781,232.55 (aumento \$13,165,889.66) en póliza para cuenta pública PD-2708 de fecha 31/Dic/2022 .

Inmuebles al 31 de Diciembre de 2021 por \$116,781,232.55 corresponde a que se registro al valor catastral la Unidad Ana Gabriela Guevara (Certificado de Valor Catastral de fecha 04 de Enero de 2022) que tenía valor catastral por \$101,167,064.11 (aumento \$15,614,168.44) en póliza PD-102 de fecha 31/Dic/2021.

Inmuebles al 31 de Diciembre de 2020 por \$101,167,064.11 corresponde a que se registro al valor catastral la Unidad Ana Gabriela Guevara (Certificado de Valor Catastral de fecha 02 de Diciembre de 2020) que tenía valor catastral por \$97,949,036.65 (aumento \$3,218,027.46) en póliza PD-105 de fecha 31/Dic/2020.

COMISION DEL DEPORTE DEL ESTADO DE SONORA
NOTAS A LOS ESTADOS FINANCIEROS
AL 30 DE SEPTIEMBRE DE 2023
(CIFRAS EN PESOS)

- Inmuebles al 31 de Diciembre de 2019 por \$97,949,036.65 corresponde a que se registro al valor catastral la Unidad Ana Gabriela Guevara (Certificado de Valor Catastral de fecha 17 de Diciembre de 2019) que tenia valor catastral por \$95,290,432.69 (aumento \$2,443,036.27) en PD-48 31/Dic/2019. (En póliza de Diario 3019 31/Dic/2016 se registró el Inmueble Ana Gabriela Guevara (Polifuncional) en el Activo Fijo por un importe \$88,839,130.30 , el cual es propiedad de esta Comisión y no se había reconocido contablemente), en PD-53 16Jun2017 se registro complementario al valor catastral de la Unidad Ana Gabriela Guevara por \$2,451,302.39 PD-53 16Jun2017 quedando a valor catastral por \$91,290,432.69, en PD-98 31/Dic/2018 se registro el complementario al valor catastral la Unidad Ana Gabriela Guevara (Certificado de Valor Catastral de fecha 18 de Diciembre de 2018) por \$4,215,567.69 quedando \$95,290,432.69.

-Se registro depreciación por \$2,713,978.78 de los diferentes rubros de bienes muebles e inmuebles en póliza de diario 111 de fecha 31/dic/2021.

-En Depreciación la variación de la cuenta pública 2022 y el IV Trimestre de 2022 de las cuentas de Depreciación:

	IVTrimest2022	Cuenta Pública 2022	Variación
Depreciación Acum Inmuebles	6,726,341	8,204,795	1,478,454
Depreciación de las cuentas de Muebles	15,824,759	17,150,053	1,325,294
Total Depreciación de Bienes Muebles e Inmuebles	22,551,100	25,354,848	2,803,748

-En Depreciación de Bienes muebles e Inmuebles, la variación entre la cuenta pública 2022 y cuarto trimestre 2022 corresponde registros de depreciación en póliza de diario D02707 de fecha 31/dic/2022 para cuenta pública 2022 por cada uno de los rubros de bienes (integración detallada en el cuadro de bienes muebles e inmuebles).

Guía de Vida Útil Estimada y Porcentajes de Depreciación”

CONCEPTO	Años de vida útil	% de depreciación anual
BIENES MUEBLES		
Mobiliario y Equipo de Administración		
Muebles de Oficina y Estantería	10	10
Muebles, Excepto De Oficina Y Estantería	10	10
Equipo de Cómputo y de Tecnologías de la Información	3	33.3
Otros Mobiliarios y Equipos de Administración	10	10
Mobiliario y Equipo Educacional y Recreativo		
Equipos y Aparatos Audiovisuales	3	33.3
Aparatos Deportivos	5	20
Cámaras Fotográficas y de Video	3	33.3
Otro Mobiliario y Equipo Educacional y Recreativo	5	20
Equipo e Instrumental Médico y de Laboratorio		
Equipo Médico y de Laboratorio	5	20
Instrumental Médico y de Laboratorio	5	20
Equipo de Transporte		
Automóviles y Equipo Terrestre	5	20
Carrocerías y Remolques	5	20
Otros Equipos de Transporte	5	20
Maquinaria, Otros Equipos y Herramientas		
Maquinaria y Equipo de Construcción	10	10
Sistemas de Aire Acondicionado, Calefacción y de Refrigeración Industrial y Comercial	10	10
Equipo de Comunicación y Telecomunicación	10	10
Equipos de Generación Eléctrica, Aparatos y Accesorios Eléctricos	10	10
Herramientas y Máquinas-Herramienta	10	10
Otros Equipos	10	10

PASIVOS

1. PASIVOS CIRCULANTES Y NO CIRCULANTES

PASIVOS CIRCULANTES	Saldo al 30/Sep/2023	Saldo al 31/Dic/2022
Cuentas por Pagar a corto plazo pasivos circulantes	38,263,137	40,236,099
Total Pasivos Circulantes	38,263,137	40,236,099

A continuación se hace una desagregación por su vencimiento en días de las cuentas por pagar al 30 de Junio de 2023:

56	Cuentas por pagar con Vencimiento a 90 días	9,136,087
15	Cuentas por pagar con Vencimiento a 180 días	125,731
6	Cuentas por pagar con Vencimiento menor o igual a 365 días	14,247
133	Cuentas por pagar con Vencimiento mayor a 365 días	28,987,072
	Cuentas por pagar con Vencimiento a días	38,263,137

COMISION DEL DEPORTE DEL ESTADO DE SONORA
NOTAS A LOS ESTADOS FINANCIEROS
AL 30 DE SEPTIEMBRE DE 2023
(CIFRAS EN PESOS)

-Estas cuentas por pagar son pasivos reales y representan obligaciones de CODESON a proveedores de bienes adquiridos y servicios prestados del gasto de operación y de los Juegos Nacionales Conade 2023 (estatales, regionales, macroregional y nacionales), evento deportivo Nacionales Conade 2022 Subselección Sonora, juegos autoctonos 2022 y evento deportivo Paranaconales 2022 (proveedores de bienes y servicios de pasajes aéreos, pasajes terrestres, pasajes marítimos, uniformes, logísticas, material deportivo, material de limpieza, químicos de albercas, hidratación, pruebas covid y otros), becas y eventos deportivos de las diferentes disciplinas deportivas, escuela de beisbol así como eventos y concentraciones deportivas, provisión de nóminas, deducciones y aportaciones, retenciones, contribuciones por pagar de salarios, (respectos a los saldos de las cuentas por pagar la mayor parte corresponden a saldos de ejercicios anteriores y 2015 como saldo de contratistas por obras, proveedores de bienes y servicios e Issteson que incluyen el saldo con vencimiento mayor a 365 días).

-Durante el periodo de enero a septiembre de 2023, se efectuaron pagos de adeudos del ejercicio 2022 que fueron generados con el saldo disponible en bancos al 31 de Diciembre de 2022.

-En presente ejercicio se efectuaron Reintegros a la Tesorería de la Federación según póliza de diario D00068 26Ene2023 \$418.00 de la Cta.2646 Bancomer WBSC Sub15 Baseball 2022 / D00136 09Feb2023 \$56.00 Cta.7560 Bancomer WBSC Baseball World Cup 2022 y D00389 17Mar2023 \$2,914,921.95 de la Cta.2595 Bancomer Escuela de Beisbol, son reintegros de cuentas federales 2022.

-En el presente ejercicio se efectuó pago al proveedor de Transportación terrestre de Atletas por un importe de \$1,014,304.00 de pasivos del ejercicio 2022.

-En el presente ejercicio se efectuaron pagos por pasivos del ejercicio 2022 por mencionar algunos como Transportación Aérea de Atletas, por químicos mantenimientos albercas polifuncional y Héroes de Caborca, copiadoras, material de limpieza y papelería, ambulancias, hospedajes, gas de alberca.

-En el ejercicio 2022 se hicieron pagos de Finiquitos de Nómina y de personal que falleció.

-En el ejercicio 2022 se hicieron pagos de ejercicios anteriores a Hoteles Colonial, S.A. de C.V. por un importe de \$196,874.46 saldo de pasivo del ejercicio 2015, por motivo de la necesidad del servicio de hospedaje, por el evento deportivo Nacional Conade 2022 subselección Estado de Sonora.

-En el ejercicio 2022 pagos de ejercicios anteriores a Super Gas, S.A. de C.V. por un importe de \$62,095.35 saldo de pasivo del ejercicio 2019, por motivo de la necesidad de gas LP para el funcionamiento de las albercas.

- La Variación de las cuentas por pagar entre la Cuenta Pública 2022 y IV Trimestre de 2022 se integran:

	IVTrim2022 Egresos	Cuenta Pública 2022 Egresos	Variación de Egresos
Cuentas por Pagar a corto plazo pasivos circulantes	40,343,119	40,236,099	-107,020
Total Pasivos Circulantes	40,343,119	40,236,099	-107,020

La Variación de las cuentas por pagar entre la Cuenta Pública 2022 y IV Trimestre de 2022 corresponden registros de gastos, reclasificaciones y cancelaciones de provisiones (Servicios personales por pagar a corto plazo, proveedores por pagar a corto plazo, retenciones y contribuciones por pagar) para cuenta pública 2022 en pólizas de diario D02702 - 988,604.71 / D02704 -804,092 / D02704 197,723.00 D02706 2,374.30 / D02703 -275,111.00 / D02709 1,690.00 / D02711 1,630.00 / D02712 1,127.00 / D02713 3,419.00, 12414.00, 726.00, 4873.00, 1,620.00 y 20,425.03 / D02714 \$3,632.18, 23,080.50, 17,701.60, 482.00, 9,096.50, 17,879.42 / D02715 -16,344.40, -4,152.80 / D02716 -24,671.25 / D02717 -206,688.80, -39,353.00 / D02718 -8,819.00 / D02719 -7087.60 / D02732 6,942.31 y D02734 4,000.00 / D02703 -47,576.09 / D02705 197,723 / D02706 2,374.30 con fecha 31/Dic/2022. (en algunas pólizas son cargo y abono a los pasivos, se mencionan los importes para identificar dicha póliza).

Cuenta Pública	Saldo al 30/Sep/2023	Saldo al 31/Dic/2022
Cuentas por Pagar a Largo Plazo Pasivo No Circulante	2,868,818	2,868,818
Total Pasivos No Circulante	2,868,818	2,868,818

Acreedores Diversos Largo Plazo se integra:

Deuda a largo plazo al 31/Dic/2015	1,268,818
Porción circulante 31dic2015 (Reclasifico el saldo a largo plazo según PD18 30/Nov/2016)	1,600,000
Deuda a largo plazo	2,868,818

Este adeudo proviene de un apoyo financiero otorgado por la Secretaría de Hacienda Estatal, el 12 de noviembre de 2009 por un importe de \$8,000,000 , destinado para cubrir compromisos con ciertos acreedores; pagadero en amortizaciones mensuales, no se pactó el pago de intereses.

A continuación se hace una desagregación por su vencimiento en días de las cuentas por pagar :

1 Cuentas por Pagar con Vencimiento mayor a 365 días	\$ 2,868,818
--	--------------

III) NOTAS AL ESTADO DE VARIACION EN LA HACIENDA PÚBLICA

HACIENDA PUBLICA / PATRIMONIO

	Saldo al 30/Sep/2023	Saldo al 31/Dic/2022
Aportaciones / Patrimonio adquirido	638,416	638,416
Donaciones de Capital / Patrimonio Donado	129,947,122	129,947,122
Total Hacienda Pública / Patrimonio Contribuido	130,585,538	130,585,538
Resultados de Ejercicios Anteriores	124,193,475	113,212,367
Rectificaciones de Resultados de Ejercicios Ants.	-154,601,955	-154,601,955
Resultados del ejercicio (Ahorro / Desahorro)	28,278,624	15,250,922
Total Hacienda Pública / Patrimonio Generado	-2,129,856	-26,138,666
Total Hacienda Pública / Patrimonio	128,455,682	104,446,872

- A continuación se integran los diferentes rubros y variaciones del Patrimonio:

Hacienda Pública /Patrimonio Contribuido/Aportaciones se integra:

COMISION DEL DEPORTE DEL ESTADO DE SONORA
NOTAS A LOS ESTADOS FINANCIEROS
AL 30 DE SEPTIEMBRE DE 2023
(CIFRAS EN PESOS)

Patrimonio adquirido al 31/Dic/2015	22,642,742
Menos:	
Variación de patrimonio adquirido para informe del IV Trimestre 2016	-4,928,328
Variación de patrimonio adquirido para informe de Cuenta Pública 2016	-7,837
Total Variación de Patrimonio adquirido	-4,936,165
Cancelación de Patrimonio PD-3024 31/Dic/2016	-15,088,472
Patrimonio Contribuido al 31/Dic/2016	2,618,105
Variación de Enero a Diciembre de 2017(Bajas de Activo Fijo)	-1,536,464
Patrimonio Contribuido al 31/Dic/2017	1,081,642
Variación de Enero a Diciembre de 2018	-
Patrimonio Contribuido al 31/Dic/2018	1,081,642
Variación de Enero a Diciembre de 2018	-
Patrimonio Contribuido al 31/Dic/2019	1,081,642
Variación de Patrimonio Adquirido Enero a Diciembre de 2020	-
Patrimonio Contribuido al 31/Dic/2020	1,081,642
Variación de Patrimonio Adquirido Enero a Diciembre de 2021	443,225
Patrimonio Contribuido al 31/Dic/2021	638,416
Variación de Patrimonio Adquirido Enero a Diciembre de 2022 cuenta pública	0
Patrimonio Contribuido al 31/Dic/2022	638,416
Variación de Patrimonio Adquirido Enero a Septiembre de 2023	0
Patrimonio Contribuido al 30 de Septiembre de 2023	638,416

No hubo variaciones en el ejercicio 2022 de cuenta pública y IV trimestre 2022.

-Se registro baja de activo fijo en los diferentes rubros que suman \$443,225.45 (afectando rubros activos fijos depreciación, patrimonio, y resultados de ejercicios anteriores):

31/Mar/2021	Diario	75	Baja de Bienes Muebles fuera de funcionamiento según acuerdo de Junta directiva JD/III/8/2020 y su afectación a resultados de ejercicios anteriores según acuerdo JD/11/6/2021 de acta 2a. sesión ordinaria de Junta Directiva de fecha 26/May/2021.	443,225
-------------	--------	----	--	---------

Hacienda Pública /Patrimonio Contribuido / Donaciones de Capital se integra:

Patrimonio Donado al 31/Dic/2015	189,892,181
Menos:	
Variación de patrimonio donado para informe del IV Trimestre 2016	-14,635,759
Variación de patrimonio donado para informe de Cuenta Pública 2016	-86,417,292
Total Variación de Patrimonio Donado	-101,053,051
Patrimonio Donado al 31/Dic/2016	88,839,130
Afectaciones a Patrimonio Donado de Ene a Diciembre de 2017	2,451,302
Patrimonio Donado al 31/Dic/2017	91,290,433
Afectaciones a Patrimonio Donado de Ene a Diciembre de 2018	4,215,568
Patrimonio Donado al 31/Dic/2018	95,506,000
Afectaciones a Patrimonio Donado de Enero a Diciembre de 2019	2,443,036
Patrimonio Donado al 31/Dic/2019	97,949,037
Afectaciones a Patrimonio Donado de Enero a Diciembre de 2020	3,218,027
Patrimonio Donado al 31/Dic/2020	101,167,064
Afectaciones a Patrimonio Donado de Enero a Diciembre de 2021	15,614,168
Patrimonio Donado al 31/Dic/2021	116,781,233
Afectaciones a Patrimonio Donado de Enero a Diciembre de 2022 Variación Cuenta Pública2022 y IVTrimestre2002	13,165,890
Patrimonio Donado al 31/Dic/2022	129,947,122
Afectaciones a Patrimonio Donado de Enero a Septiembre 2023	0
Patrimonio Donado al 30/Sep/2023	129,947,122

La variación de la cuenta pública y el IVTrimestre2022 es la afectación a patrimonio donado al 31 de Diciembre de 2022 corresponde a la actualización de Inmuebles por \$13,165,889.66 que se registro al valor catastral la Unidad Ana Gabriela Guevara por \$129,947,122.21 corresponde a que se registro al valor catastral la Unidad Ana Gabriela Guevara (Certificado de Valor Catastral de fecha 18 de Enero de 2023 Folio150,179 H. Ayuntamiento Hillo.) que tenia valor catastral por 116,781,232.55 (aumento \$13,165,889.66) en póliza para cuenta pública PD-2708 de fecha 31/Dic/2022 .

Hacienda Pública / Patrimonio Generado / Resultados de Ejercicios Anteriores se integra:

Remanente (déficit) de ejercicios anteriores al 31/Dic/2015	38,774,780
Remanente (déficit) del Ejercicio 2015	-119,639,839

COMISION DEL DEPORTE DEL ESTADO DE SONORA
NOTAS A LOS ESTADOS FINANCIEROS
AL 30 DE SEPTIEMBRE DE 2023
(CIFRAS EN PESOS)

Mas:	
Afectaciones a Resultados ejercicios anteriores para informe del IV Trimestre 2016	13,743,545
Afectaciones a Resultados ejercicios anteriores para Informe de Cuenta Pública 2016	-273,346
Afectaciones a Resultados ejercicios anteriores	13,398,646
Total variaciones	26,868,844
Remanente (déficit) de ejercicios anteriores al 31/Dic/2016	-53,996,215
Remanente (déficit) del Ejercicio 2016	145,501,192
Mas:	
Afectaciones a Resultados ejercicios anteriores para informe del IV Trimestre 2017	5,102,229
Afectaciones a Resultados ejercicios anteriores para informe de Cuenta Pública 2017	9,246
Total variaciones	5,111,474
Resultados de ejercicios anteriores al 31/Dic/2017	96,616,451
Mas:	
Remanente (déficit) del Ejercicio 2017	27,711,339
Afectaciones a Resultados Ejercicios Anteriores de Ene a Diciembre de 2018 (integración anexa) Cuenta Pública y IV	-7,485,082
Total Variaciones a Resultados de Ejercicios Anteriores en Estado Variación en la Hacienda Pública (Cuenta	20,226,257
Resultados de ejercicios anteriores al 31/Dic/2018	116,842,709
Mas: Remanente (déficit) del Ejercicio 2018 Cuenta Pública	1,155,378
Resultados de Ejercicios Anteriores (Estado de Variaciones en la Hacienda Pública)	117,998,086
Menos: Afectaciones a Resultados Ejercicios Anteriores de Enero a Diciembre 2019 -1,713,124.27	-2,868,502
Resultados de ejercicios anteriores al 31/Dic/2019	115,129,584
Menos:	
Afectaciones a Resultados Ejercicios Anteriores el Remanente (déficit) del Ejercicio 2019	-2,082,776
Afectaciones a Resultados Ejercicios Anteriores de Enero a Diciembre de 2020	1,028,578
Total Afectaciones a Resultados Ejercicios Anteriores de Enero a Diciembre 2020	-1,054,198
Resultados de ejercicios anteriores al 31/Dic/2020	114,075,386
Menos:	
Afectaciones a Resultados Ejercicios Anteriores el Remanente (déficit) del Ejercicio 2020	1,033,701
Afectaciones a Resultados Ejercicios Anteriores de Enero a Diciembre de 2021 (Se integran a continuación)	411,515
Total Afectaciones a Resultados Ejercicios Anteriores de Enero a Diciembre de 2021	1,445,217
Resultados de ejercicios anteriores al 31/Dic/2021	115,520,603
Menos:	
Afectaciones a Resultados Ejercicios Anteriores el Remanente (déficit) del Ejercicio 2021	-181,846
Afectaciones a Resultados Ejercicios Anteriores de Enero a Diciembre de 2022 (Se integran a continuación)	-11,005
Afectaciones a Resultados Ejercicios Anteriores de Ene a Dic de 2022 Cuenta Pública (Se integran a continuación)	-2,115,385
Total Afectaciones a Resultados Ejercicios Anteriores de Enero a Diciembre de 2022 Cuenta Pública	-2,308,235
Menos:	
Afectaciones a Resultados Ejercicios Anteriores el Remanente (déficit) del Ejercicio 2022	15,250,922
Afectaciones a Resultados Ejercicios Anteriores de Enero a Septiembre de 2023 (Se integran a continuación)	-4,269,814
Total Afectaciones a Resultados Ejercicios Anteriores de Enero a Septiembre de 2023	10,981,108
Resultados de ejercicios anteriores al 30 de Septiembre de 2023	124,193,475

-Las Afectaciones a Resultados Ejercicios Anteriores de Enero a Septiembre de 2023

Fecha	Tipo	Número de Póliza	Concepto	Referencia	Importe
06/01/2023	Diario	D00050	DEVOLUCION DE SERVICIOS ASTURIANOS DE TURISMO	2022	2,850
28/02/2023	Diario	D00277	DEVOLUCION A CUENTA DE PARANACIONALES FIBRA	2022	3,823
28/02/2023	Diario	D00278	DEVOLUCION A CUENTA NACIONALES CONADE (DEVOLUCION	2022	202
28/02/2023	Diario	D00279	APLICACION DE GASTO A EJERCICIO 2022 DE FONDO FIJO	2022	-7,176
21/03/2023	Diario	D00415	(APLICACION DE GASTO A EJERCICIO 2022 DE FONDO FIJO) SPEI VACACIONES PRINCIPAL SA DE CV (SALDO PENDIENTE)	2022	-270
22/03/2023	Diario	D00427	RECLASIFICACION DE CUENTA PD1829 AGOSTO (AVILES)	2022	229,680
30/03/2023	Diario	D00582	DEVOLUCION DOBLE PAGO PD-365 JUL CUENTA NACIONALES	2022	11,600
31/03/2023	Diario	D00565	F-184 APLICACION DE RETENCION DE ISR PD-2525	2022	-124
31/03/2023	Diario	D00565	F-183 APLICACION DE RETENCION DE ISR PD-2525	2022	-207
31/03/2023	Diario	D00566	F-66 APLICACION DE RETENCION DE IVA PD-2563 (APLICACION	2022	-1,823
31/03/2023	Diario	D00567	APLICACION DE RETENCION DE ISR PD-2643 (APLICACION DE	2022	-274
31/03/2023	Diario	D00568	APLICACION DE RETENCION DE ISR PD-2644 (APLICACION DE	2022	-376
31/03/2023	Diario	D00569	APLICACION DE RETENCION DE ISR PD-2524 (APLICACION DE	2022	-158

COMISION DEL DEPORTE DEL ESTADO DE SONORA
NOTAS A LOS ESTADOS FINANCIEROS
AL 30 DE SEPTIEMBRE DE 2023
(CIFRAS EN PESOS)

31/03/2023	Diario	D00570	APLICACION DE RETENCION DE ISR PD-2570 (APLICACION DE	2022	-29
31/03/2023	Diario	D00571	APLICACION DE RETENCION DE ISR PD-2645 (APLICACION DE	2022	-377
31/03/2023	Diario	D00572	APLICACION DE RETENCION DE ISR PD-2646 (APLICACION DE	2022	-1,021
31/03/2023	Diario	D00573	APLICACION DE RETENCION DE ISR PD-2647 (APLICACION DE	2022	-241
31/03/2023	Diario	D00574	APLICACION DE RETENCION DE ISR PD-2636 (APLICACION DE	2022	-506
31/03/2023	Diario	D00575	APLICACION DE RETENCION DE ISR PD-2453 (APLICACION DE	2022	-1,213
31/03/2023	Diario	D00576	OP-17669 F-1316 RENTA DE AMBULANCIAS EN	2022	111,308
31/03/2023	Diario	D00579	RECLASIFICACION POR DOBLE PROVISION PD-2662 (GALVEZ	2022	2,465
24/04/2023	Diario	D00670	PAGO DE REINTEGO DE RECURSO FEDERAL CUENTA	2022	-4,498
24/04/2023	Diario	D00670	PAGO DE REINTEGO DE RECURSO FEDERAL CUENTA	2022	-60,921
24/04/2023	Diario	D00670	PAGO DE REINTEGO DE RECURSO FEDERAL CUENTA	2022	-1,380,326
24/04/2023	Diario	D00671	REINTEGO RECURSO FEDERAL AUTOCTONOS (SPEI	2022	-48
25/04/2023	Diario	D00708	SPEI TESORERIA DE LA FEDERACION PAGO DE	2022	-2,000
31/05/2023	Diario	D01000	AJUSTE POR OBSERVACION DE PRE CIERRE #5 DE LA	2022	-4,320
29/06/2023	Diario	D01207	RECLASIFICACION EN GASTO PD-389 (TESORERIA FED)	2022	-2,914,922
29/06/2023	Diario	D01208	RECLASIFICACION EN GASTO PD-68 Y 136 (TESORERIA FED)	2022	-418
29/06/2023	Diario	D01208	RECLASIFICACION EN GASTO PD-68 Y 136 (TESORERIA FED)	2022	-56
05/07/2023	Diario	D01278	SPEI TESORERIA DE LA FEDERACION RENDIMIENTOS	2022	-2,649
05/07/2023	Diario	D01279	SPEI TESORERIA DE LA FEDERACION RENDIMIENTOS	2022	-2,683
10/07/2023	Diario	D01302	SPEI TESORERIA DE LA FEDERACION RENDIMIENTOS	2022	-33,980
10/07/2023	Diario	D01302	SPEI TESORERIA DE LA FEDERACION RENDIMIENTOS	2022	-78
17/08/2023	Diario	D01493	3% DE NOMINA SPEI GOBIERNO DEL ESTADO DE SONORA	2022	-211,047
			Afectaciones a Resultados Ejercicios Ants. de Ene a Sep2023		-4,269,814
			Aplicación del Resultado del Ejercicio 2022		15,250,922
		Edo Variaciones Hac. Púb.	Total Afectaciones a Resultados Ejercicios Ants Ene a Sep2023		10,981,108

-Las Afectaciones a Resultados Ejercicios Anteriores de Enero a Diciembre de 2022 por \$2,308,235.70

Fecha	Tipo	Número de Póliza	Concepto	Referencia	Importe
30/Jun/2022	Diario	397	IVA Retenciones 2017	2017	-50
30/Jun/2022	Diario	397	IVA Retenciones 2017	2017	-2,828
30/Jun/2022	Diario	397	IVA Retenciones 2018	2018	-1,878
30/Jun/2022	Diario	397	IVA Retenciones 2018	2018	-3,746
30/Jun/2022	Diario	397	IVA Retenciones 2018	2018	-1,151
30/Jun/2022	Diario	397	IVA Retenciones 2018	2018	-667
30/Jun/2022	Diario	397	IVA Retenciones 2018	2018	-685
			Afectaciones a Resultados Ejercicios Ants. de Ene a Dic2022.	2018	-11,005
31/Dic/2022	Diario	Póliza para Cuenta Pública D02702	Rectificación a ejercicios anteriores por agualdo ejercicio 2021 ISAFobs no.3 (cancelacion y aplicacion ejercicios anteriores agualdo 2021 obs isaf no.3 cuenta publica 2022)	2021	-988,605
31/Dic/2022	Diario	Póliza para Cuenta Pública D02703	Rectificación a ejercicios anteriores obs ISAF no. 7 (reclasificacion contable poliza d00687 d00014 d00090 a ejercicios anteriores obs no. 7 isaf cuenta publica)	2021	-322,687
31/Dic/2022	Diario	Póliza para Cuenta Pública D02704	Rectificación ajuste issteson ejercicio 2021 ISAF obs no. 10 (reclasificacion contable poliza d01733 pensiones y jubilaciones issteson obs no.10 isaf cuenta publica)	2021	-804,093
			Afectaciones a Results Ejercs Ants. de Ene a Dic2022 Cta Púb	Cuenta Pública 2022	-2,115,385
			Aplicación del Resultado del Ejercicio 2021		-181,846
		Edo Variaciones Hac. Púb.	Total Afectaciones a Resultados Ejercicios Ants Ene a Dic2022		-2,308,235

-Las Afectaciones a Resultados Ejercicios Anteriores de Enero a Diciembre de 2021 por \$1,445,216.81

Fecha	Tipo	Número de Póliza	Concepto	Referencia	Importe
31/Mar/2021	Diario	75	Baja de Bienes Muebles fuera de funcionamiento según acuerdo de Junta directiva JD/III/8/2020 y su afectación a resultados de	Baja de Activo fijo Autorizada / Afectando rubros de Activo fijo.	443,225
13/Ago/2021	Diario	29	Afectación deudores según Acuerdo JD/11/6/2021 Acta 2a. Sesión Ordinaria Junta Directiva 26MAY2021 Obs. Despacho Ruiz Aldama.	Afectando rubros de Deudores diversos / Resultados de ejercicios	-410
13/Ago/2021	Diario	29	Afectación deudores según Acuerdo JD/11/6/2021 Acta 2a. Sesión Ordinaria Junta Directiva 26MAY2021 Obs. Despacho Ruiz Aldama.	Afectando rubros de Deudores diversos / Resultados de ejercicios anteriores y se bajaron a cuentas de orden	-4,000
13/Ago/2021	Diario	29	Afectación deudores según Acuerdo JD/11/6/2021 Acta 2a. Sesión Ordinaria Junta Directiva 26MAY2021 Obs. Despacho Ruiz Aldama.	Afectando rubros de Deudores diversos / Resultados de ejercicios anteriores y se bajaron a cuentas de orden	-19,300
13/Ago/2021	Diario	29	Afectación deudores según Acuerdo JD/11/6/2021 Acta 2a. Sesión Ordinaria Junta Directiva 26MAY2021 Obs. Despacho Ruiz Aldama.	Afectando rubros de Anticipos / Resultados de ejercicios anteriores y se bajaron a cuentas de orden	-8,000
			Total Afectaciones a Resultados Ejercs. Ants Ene a Dic21		411,515
			Aplicación del Resultado del Ejercicio 2020		1,033,701
			Total Afectaciones a Resultados Ejercs Ants Ene a Dic2021		1,445,217

COMISION DEL DEPORTE DEL ESTADO DE SONORA
NOTAS A LOS ESTADOS FINANCIEROS
AL 30 DE SEPTIEMBRE DE 2023
(CIFRAS EN PESOS)

- Hacienda Pública / Patrimonio Generado / Rectificaciones de Resultados de Ejercicios Anteriores 2023 Y 2022 se integra:

19-dic.-18	Diario	80	CONTRATO OP-N11-2015 APLIC ACT ENT REC OBRA CONTRATO OP-N11-2015	-3,223,179
19-dic.-18	Diario	80	CONTRATO OP-INFRA-01-2016 APLIC ACT ENT REC OBRA	-44,359,247
19-dic.-18	Diario	80	CONTRATO OP-INFRA-01-2016 APLIC ACT ENT REC OBRA	-174,935
19-dic.-18	Diario	80	OBRAS EJERCICIO 2016 APLIC ACT ENT REC OBRA	-48,063,477
19-dic.-18	Diario	80	CONTRATO 03-OBP-LSI-001-2017 APLIC ACT ENT REC OBRA	-1,312,795
19-dic.-18	Diario	80	CONTRATO 03-OBPF-ADD-0012017 APLIC ACT ENT REC OBRA	-153,603
19-dic.-18	Diario	80	CONTRATO 03-OBP-LSI-002-2017 APLIC ACT ENT REC OBRA	-984,635
31-dic.-18	Diario	112	COMPLEMENTO A PD 95/SEP 2018	3,684
31-dic.-18	Diario	112	COMPLEMENTO A PD 95/SEP 2018	3,554
31-dic.-18	Diario	112	COMPLEMENTO A PD 95/SEP 2018	11,567
31-dic.-18	Diario	137	REGISTRO DEPRECIACION EJ 2018/BIENES MUEBLES	468,697
31-dic.-18	Diario	137	REGISTRO DEPRECIACION EJ 2018/BIENES MUEBLES	306,325
31-dic.-18	Diario	137	REGISTRO DEPRECIACION EJ 2018/BIENES MUEBLES	313,619
31-dic.-18	Diario	137	REGISTRO DEPRECIACION EJ 2018/BIENES MUEBLES	216,787
31-dic.-18	Diario	137	REGISTRO DEPRECIACION EJ 2018/BIENES MUEBLES	102,100
Rectificaciones de resultados de ejercicios anteriores al 31/Dic/2018				-96,845,537
Mas: Afectaciones a Rectificaciones de resultados de ejercicios anteriores de Enero a Diciembre de 2019:				
13-may.-19	Diario	57	COMPLEMENTO A PD-131/DIC/2018/ NOM 2DA Q DIC 18/ P TEMP	-3,540
30-sep.-19	Diario	159	CORRECCION A PD-57 MAYO 2019 114/131	3,540
26/Nov/2019	Diario	107	OBRA UD/KALIMAN ROBLES/MAGDALENA SONORA/2015	1,569
26/Nov/2019	Diario	107	OBRA UD/PRIV DEL BOSQUE/HILLO /2015	769
26/Nov/2019	Diario	107	OBRA UD/LA SAUCEDA FUTBOL SOCCER/2015	745
26/Nov/2019	Diario	107	OBRA/EST HEROES DE NACAZARI/ 2015	9,331
26/Nov/2019	Diario	107	OBRA/SECUNDARIA 12 /EJIDO ISLITA/SLRC 2015	309
26/Nov/2019	Diario	107	OBRA/CANCHA FUT RAPIDO/SEC 4/SLRC 2015	339
26/Nov/2019	Diario	107	OBRA/PRIMARIA LUIS G CAÑO/SLRC 2015	214
29/Nov/2019	Diario	128	APLICACION A RESULTADOS, OBRAS SIDUR 2016	-51,623,568
29/Nov/2019	Diario	128	APLICACION A RESULTADOS, OBRAS SIDUR 2016	-6,971,090
26/Nov/2019	Diario	107	OBRA/EST HEROES DE NACAZARI/ 2015	-9,331
Afectaciones a Rectificaciones de resultados de ejercicios anteriores de Enero a Diciembre de 2019:				-58,590,713
Rectificaciones de resultados de ejercicios anteriores de Enero a Diciembre 2019				-155,436,250
Mas: Afectaciones a Rectificaciones de resultados de ejercicios anteriores de Enero a Diciembre de 2020:				
15/Jun/2020	Diario	5	CANCELACION ADEUDO/CTA PUBLICA 2019/PROV COSTO DEL SEGURO AXA 2018 2019	47,700
15/Jun/2020	Diario	5	CANCELACION ADEUDO/CTA PUBLICA 2019/PROV COSTO DEL SEGURO AXA 2018 2019	821,306
30/Jun/2020	Diario	20	CORRECCION A PF/91/DIC 2019/ COMP. GTOS.	-4,000
30/Jun/2020	Diario	20	CORRECCION A PF/91/DIC 2019/ COMP. GTOS.	-2,300
31/Dic/2020	Diario	32	APLICACION A RESULTADOS FONDOS AJENOS	30,000
Afectaciones a Rectificaciones de resultados de ejercicios anteriores de Enero a Diciembre de 2020				892,705
Rectificaciones de resultados de ejercicios anteriores al 31/Diciembre/2020				-154,543,545
05/Nov/2021	Diario	9	AJUSTE POR CUOTAS NO REGISTRADAS DE LA ENTIDAD 2020 /ISSSTESON/SOLVENTACION OBS	-13,910
05/Nov/2021	Diario	9	AJUSTE POR CUOTAS REGISTRADAS DE MAS POR LA ENTIDAD 2020/ISSSTESON/SOLVENTAC OBS	12,789
05/Nov/2021	Diario	9	AJUSTE POR APORTACIONES NO REGISTRADAS POR LA ENTIDAD 2020 /ISSSTESON/SOLVEN OBS	-59,973
05/Nov/2021	Diario	9	AJUSTE POR APORTACIONES REGISTRADAS DE MAS POR LA ENTIDAD 2020 /ISSSTESON/SOLV OB	2,684
Afectaciones a Rectificaciones de resultados de ejercicios anteriores de Enero a Diciembre 2021				-58,411
Rectificaciones de resultados de ejercicios anteriores al 31/Dic/2021				-154,601,955
Afectaciones a Rectificaciones de resultados de ejercicios anteriores de Enero a Diciembre 2022				0
Rectificaciones de resultados de ejercicios anteriores al 31/Dic/2022				-154,601,955
Afectaciones a Rectificaciones de resultados de ejercicios anteriores de Enero a Septiembre 2023				0
Rectificaciones de resultados de ejercicios anteriores al 30/Sep/2023				-154,601,955

La afectación a rectificaciones de resultados de ejercicios anteriores por 58,410.64 se registro contra el pasivo de la cuenta del ISSSTESON Según póliza de diario 9 de fecha 05 de noviembre de 2021.

Resultados del ejercicio (Ahorro / Desahorro) Variación del IV trimestre 2002 y cuenta pública 2002, se integra:

COMISION DEL DEPORTE DEL ESTADO DE SONORA
NOTAS A LOS ESTADOS FINANCIEROS
AL 30 DE SEPTIEMBRE DE 2023
(CIFRAS EN PESOS)

Resultados del ejercicio (Ahorro / Desahorro) IVTRIMESTRE 2022	15,971,870
Resultados del ejercicio (Ahorro / Desahorro) VARIACION CUENTA PUBLICA 2022	-720,948
Resultados del ejercicio (Ahorro / Desahorro) CUENTA PUBLICA 2022	15,250,922

La Variación del Resultado del ejercicio 2022 entre la Cuenta Pública 2022 y IV Trimestre de 2022 corresponden registros de gastos, reclasificaciones y cancelaciones de provisiones, depreciaciones, nóminas según pólizas D02702, D02703, D02704, D02705, D02706, D02707, D02709, D02710, D02711, D02712, D02713, D027014, D02715, D02716, D02717, D02718, D02719, D02732 y D02734 de fecha 31/Dic/2022. Para cuenta pública 2022 se registraron pólizas de diario D02702 a la D02735 y de ingreso I0222, de fecha 31/Dic/2022 (Servicios personales, cuentas por pagar, proveedores, deudores, reclasificaciones, retenciones y contribuciones por pagar).

IV) NOTAS AL ESTADO DE FLUJOS DE EFECTIVO

1.El análisis de los saldos inicial y final que figuran en la última parte del Estado de Flujo de Efectivo en la cuenta de efectivo y equivalente es como sigue:

1. EFECTIVO Y EQUIVALENTES

	Saldo al 30/Sep/2023	Saldo al 31/Dic/2022
Efectivo (Caja)	15,000	15,000
Bancos/Tesorería (Bancos)	28,411,730	7,912,584
Total Efectivo y equivalentes	28,426,730	7,927,584

Nota 1 Efectivo y equivalentes en el apartado a) Notas de desglose

Caja en el ejercicio 2023 está destinada a cubrir gastos menores propios de la operación de CODESON, se maneja 1 fondo fijo en efectivo por \$15,000.00, con apertura en Enero de 2023 en póliza de diario D00025 con fecha 12 de Enero de 2023 comprobado en póliza D01275 en Junio 2023, actualmente la nueva persona encargada del fondo fijo se apertura en Póliza D00750 el 03may2023 por \$15,000.00.

Caja en el ejercicio 2022 está destinada a cubrir gastos menores propios de la operación de CODESON, se maneja 1 fondo fijo en efectivo por \$15,000.00, con apertura en Enero de 2022 en póliza de diario 5 con fecha 04 de Enero de 2022, con depósito en D00025 de fecha 12 de Enero de 2023.

Bancos representa el efectivo disponible propiedad de CODESON para cubrir los compromisos propios de la operación y está integrada por cuentas de cheques Banco Banamex (6) y Bancomer(20) y HSBC (1) en dichas cuentas son para el Gasto operativo, nóminas, Juegos Nacionales Conade2022, premio estatal del deporte 2021, eventos deportivos e ingresos propios (son las cuentas con movimientos relacionada a la nota de Ingresos). En las instituciones bancarias se tramitaron las bajas y altas de firmas de las cuentas bancarias, derivado de los cambios de titulares de Codeson, por el nuevo sexenio a partir del 13/Sep/2021.

2.Las Adquisiciones de las actividades de inversión efectivamente pagadas, respecto del apartado de aplicación:

-Las Adquisiciones de activo fijo de Enero a Septiembre de 2023 por \$957,721 se integran:

Mobiliario y Equipo de Administración / Mobiliario / F-158 Equipo de Lavandería p/ Bachillerato Tecnológico y Promoción Deportiva Hermosillo y Obregón Saar Tecnologías de la Información OP19932 (D00845) 18/may/2023).	69,487
Mobiliario y Equipo de Administración / Mobiliario / F-157 Equipo de Pantallas LED P/ BTED Saar Tecnologías de la Información (D00846) OP19933 18/may/2023).	28,956
Maquinaria, Otros Eq. y Herramientas / Maquinaria y Eq. Industrial / F-96001 Hidrolavadora PAA Uso Gral. de Limpieza de Instalaciones y Eq. de Refrigeración UD-Noroeste /Gradillas Motoimplementos, SA CV OP-20328 (D001048 07/Jun/2023).	8,291
Construcciones en Proceso en Bienes de Dominio / F-1675 Diseño y Construcción del Noroeste / Edificación Habitacional en Proceso / Remodelación y Mejoramiento / Elaboración de Proyecto Ejecutivo en Rehabilitación Estadio Mundialistas, en Hermosillo (D-01366 21/07/2023 \$126,798) OP20963 Estimación 1 Pagada de Cta.2355 Bancomer	126,798
Construcciones en Proceso en Bienes de Dominio / F-1678 Diseño y Construcción del Noroeste / Edificación Habitacional en Proceso / Remodelación y Mejoramiento / Elaboración de Proyecto Ejecutivo en Rehabilitación Estadio Mundialistas, en Hermosillo (D-01397 31/07/2023 \$144,836) OP21075 Estimación 2 Pagada de Cta.2355 Bancomer	144,836
Construcciones en Proceso en Bienes de Dominio / F-80 Heme Construcciones / Edificación Habitacional en Proceso / Remodelación y Mejoramiento / Elaboración de Proyecto Ejecutivo Adecuación y Rehabilitación de Campo Beisbol Luis Encinas Jhonson en Agua Prieta (D-01527 28/08/2023 \$250,110) OP21478 Anticipo Pagada de Cta.2320 Bancomer	124,766
Construcciones en Proceso en Bienes de Dominio / F-80 Heme Construcciones / Edificación Habitacional en Proceso / Remodelación y Mejoramiento / Elaboración de Proyecto Ejecutivo Rehabilitación y Equipamiento de Pista de Atletismo en Unidad Deportiva Empalme en Empalme (D-01527 28/08/2023 \$250,110) OP21478 Anticipo Pagada de Cta.2339 Bancomer	125,344
Construcciones en Proceso en Bienes de Dominio / F-248 Constructora Mirante / Edificación Habitacional en Proceso / Remodelación y Mejoramiento / Elaboración de Proyecto Ejecutivo Construcción en Cancha de Fútbol en Santa Ana (D-01583 31/08/2023 \$219,566.88) OP21594 Anticipo Pagada de Cta.2413	31,087
Construcciones en Proceso en Bienes de Dominio / F-248 Constructora Mirante / Edificación Habitacional en Proceso / Remodelación y Mejoramiento / Elaboración de Proyecto Ejecutivo Construcción de Baños en Cancha de Softbol en Santa Ana (D-01583 31/08/2023 \$219,566.88) OP21594 Anticipo Pagada	7,389
Construcciones en Proceso en Bienes de Dominio / F-248 Constructora Mirante / Edificación Habitacional en Proceso / Remodelación y Mejoramiento / Elaboración de Proyecto Ejecutivo Construcción Cancha Multifuncional en San Pedro de Ures (D-01583 31/08/2023 \$219,566.88) OP21594 Anticipo Pagada	31,888
Construcciones en Proceso en Bienes de Dominio / F-248 Constructora Mirante / Edificación Habitacional en Proceso / Remodelación y Mejoramiento / Elaboración de Proyecto Ejecutivo Remodelación Cancha Paco Mendivil en Benajmin Hill (D-01583 31/08/2023 \$219,566.88) OP21594 Anticipo Pagada de	149,203
Construcciones en Proceso en Bienes de Dominio / F-189 Topete Borquez Gabriela / Edificación Habitacional en Proceso / Remodelación y Mejoramiento / Elaboración de Proyecto Ejecutivo Construcción de Centro de Alto Rendimiento de la Sierra en Moctezuma (D-01583 31/08/2023 \$109,675.68) OP21692	109,676
Total Bienes Muebles / Bienes Inmuebles, Infraestructura y Construcciones en Proceso	957,721

-Las Adquisiciones de activo fijo de Enero a Diciembre de 2022 por \$16,198,918.29 se integran:

Mobiliario y Equipo de Administración / Bienes informáticos / Multifuncional Canon Imageclass Fact.952 Guillermo Villanueva Barba (PD-58 (D080877) 03/Jun/2022).	8,584
--	-------

COMISION DEL DEPORTE DEL ESTADO DE SONORA
NOTAS A LOS ESTADOS FINANCIEROS
AL 30 DE SEPTIEMBRE DE 2023
(CIFRAS EN PESOS)

Mobiliario y Equipo de Administración / Bienes informáticos / Laptop area cum Fact.380 Huerta Lechuga Rigoberto (PD-8 (D01236) 01/Jul/2022).	32,480
Mobiliario y Equipo Educativo y Recreativo / Cámaras Fotográfica y Video / Cámara Fotográfica para comunicación social (PD-32 02/Jun/2022).	17,289
Mobiliario y Equipo Educativo y Recreativo / Aparatos deportivos / 1 Pistola de aire Morini para tiro deportivo, Uso en Entrenamientos (PD-180 29/Mar/2022).	80,388
Mobiliario y Equipo Educativo y Recreativo / Aparatos deportivos / Rifle Tiro Deportivo Nacionales Conade2022 (PD-81 16/May/2022).	83,520
Mobiliario y Equipo Educativo y Recreativo / Aparatos deportivos / Colchonetas c/forro lona ahulada Disciplina Escalada Deportiva Nacionales (PD-21 01/Jun/2022).	135,720
Equipo e Instrumental Medico y de Laboratorio/ Equipo Médico y de Laboratorio en Nacionales CONADE 2022 (PD-114 10/Jun/2022).	353,066
Equipo e Instrumental Medico y de Laboratorio/ Valvula Reguladora en Tubería Alberca Guevara F.3000219515 Riego Moderno (PD-2040 23Sep2022).	6,208
Maquinaria, Otros Equipo y Herramientas / Motobomba Fosa Olímpica Héroe de Caborca Punto H2O, SA CV (PD-11 (D00400) 04/Abr/2022).	62,148
Maquinaria, Otros Equipo y Herramientas / Clorador Aut. Hayward Cap 13.5kg Rep Alberca H.Caborca Punto H2O, SA CV (PD-91 /D00910 08/Jun/2022).	29,302
Maquinaria, Otros Equipo y Herramientas / Motobomba Storm 20HP 208-230/440V Alberca CaborcaF.1554 Punto H2O, SA CV(PD-91 /D00910 08/Jun/2022).	58,877
Maquinaria, Otros Equipo y Herramientas / Compresor Invotech HerméticoAire Acondicionado Dir Admva F.58014Refrigas N(PD-332 /D01143 28Jun2022).	16,252
Maquinaria, Otros Equipo y Herramientas / Podadora de Gasolina / UD Noroeste F.89824 Gradillas Motoimplementos, SA CV(D01917 05Sep2022).	10,850
Maquinaria, Otros Equipo y Herramientas / 6 Abanicos Industriales Eurús/Instalaciones Nacionales F.384 Kale Fans America, SA CV (PD01449 16Jul2022).	951,293
Maquinaria, Otros Equipo y Herramientas / Cooler KT20 UD Ana Gabriela Guevara F.3255 Clímovil, SA CV(PD001882 015ep2022).	18,899
Mobiliario y Equipo Educativo y Recreativo / Equipos y Aparatos Audiovisuales / OP16946 Martínez Alvarez Rafael Ernesto (PD-02218 03/Nov/2022).	17,600
Mobiliario y Equipo Educativo y Recreativo / Aparatos Deportivos / Fact.116 y 114 Columbus Sport (PD-2542 30/Nov/2022).	9,281,933
Mobiliario y Equipo Educativo y Recreativo / Aparatos Deportivos / Fact. 115 y 118 Columbus Sport (PD-2543 30/Nov/2022).	1,642,537
Mobiliario y Equipo Educativo y Recreativo / Aparatos Deportivos / Fact. 117 Columbus Sport (PD-2544 30/Nov/2022).	3,244,108
Maquinaria, Otros Equipo y Herramientas / Maquinaria Equipo/ OP17519 Myers, S.A. C.V. (PD-02404 24/Nov/2022).	7,540
Total Bienes Muebles	16,058,593

3.-Conciliación de los Flujos de Efectivo Netos de las Actividades de Operación y la cuenta de Ahorro / Desarrollo antes de Rubros Extraordinarios :

CUENTA PUBLICA	ENE A SEP2023	ENE A DIC2022
AHORRO / DESAhorro ANTES DE RUBROS EXTRAORDINARIOS	28,278,624	15,250,922
(+)SALDO EFECTIVO Y EQUIVALENTE AL INICIO DEL PERIODO	7,927,584	6,322,048
DERECHOS A RECIBIR EFECTIVO O EQUIVALENTES (- INCREMENTO)	-578,981	-7,536
DERECHOS A RECIBIR BIENES O SERVICIOS (- INCREMENTO)	0	1,290
BIENES MUEBLES (- INCREMENTO)	-957,721	-16,198,918
DEPRECIACION INCREMENTO	0	2,803,748
AFECTACIONES RESULTS EJERCs ANTS/PATRIMONIO(- DISMINUCION)	-4,269,814	-2,126,390
AFECTACIONES RECTIFICACIONES EJERCs ANTS/PATRIMONIO(- DISMINUCION)	0	0
CUENTAS POR PAGAR (- DISMINUCION) INCREMENTO	-1,972,962	1,882,420
(=) SALDO EFECTIVO Y EQUIVALENTES AL FINAL DEL PERIODO	28,426,730	7,927,584

-ENERO A SEPTIEMBRE 2023 :

- ESTADO DE FLUJO DE EFECTIVO EN EL RENGLON DE OTRAS APLICACIONES DE OPERACION PRESENTA UN IMPORTE \$11,866,012 DE ENERO A SEPTIEMBRE DE 2023, QUE SE INTEGRA:

578,981	DERECHOS A RECIBIR EFECTIVO O EQUIVALENTES
0	DERECHOS A RECIBIR BIENES O SERVICIOS
4,269,814	AFECTACIONES RESULTS EJERCs ANTS/PATRIMONIO
7,017,217	CUENTAS POR PAGAR
11,866,012	RENGLON OTRAS APLICACIONES DE OPERACION EN ESTADOS DE FLUJO DE EFECTIVO

- ESTADO DE FLUJO DE EFECTIVO EN EL RENGLON DE APLICACION DE BIENES PRESENTA UN IMPORTE \$957,721 DE ENERO A SEPTIEMBRE DE 2023 QUE SE INTEGRA:

957,721	BIENES MUEBLES (INCREMENTO) SEGÚN
0	BIENES MUEBLES POR PAGAR
957,721	RENGLON APLICACION DE BIENES MUEBLES EN ESTADO DE FLUJOS DE EFECTIVO

- INTEGRACION DE CONCILIACION ESTADO DE FLUJO DE EFECTIVO / RENGLO OTRAS APLICACIONES DE OPERACION

DERECHOS A RECIBIR EFECTIVO O EQUIVALENTES (- INCREMENTO)	578,981
DERECHOS A RECIBIR BIENES O SERVICIOS (- INCREMENTO)	0
BIENES MUEBLES (- INCREMENTO)	957,721
DEPRECIACION INCREMENTO	0
AFECTACIONES RESULTS EJERCs ANTS/PATRIMONIO(- DISMINUCION)	4,269,814
AFECTACIONES RECTIFICACIONES EJERCs ANTS/PATRIMONIO(- DISMINUCION)	0
CUENTAS POR PAGAR (- DISMINUCION) INCREMENTO	1,972,962
SUMATORIA	7,779,478
RENGLON OTRAS APLICACIONES DE OPERACION EN ESTADO DE FLUJOS DE EFECTIVO	11,866,012
DIFERENCIA	-4,086,534
BIENES MUEBLES (- INCREMENTO)	-957,721
DEPRECIACION INCREMENTO	0
AFECTACIONES RESULTS EJERCs ANTS/PATRIMONIO(- DISMINUCION)	0
AFECTACIONES RESULTS EJERCs ANTS/PATRIMONIO	0
CUENTAS POR PAGAR (- DISMINUCION) INCREMENTO	-1,972,962
CUENTAS POR PAGAR	7,017,217
DIFERENCIA	0

COMISION DEL DEPORTE DEL ESTADO DE SONORA
NOTAS A LOS ESTADOS FINANCIEROS
AL 30 DE SEPTIEMBRE DE 2023
(CIFRAS EN PESOS)

-ENERO A DICIEMBRE DE 2022 :

- ESTADO DE FLUJO DE EFECTIVO EN EL RENGLON DE OTRAS APLICACIONES DE OPERACIÓN PRESENTA UN IMPORTE \$5,682,109.33 DE ENERO A DICIEMBRE DE 2022, QUE SE INTEGRA:

7,536	DERECHOS A RECIBIR EFECTIVO O EQUIVALENTES
-1,290	DERECHOS A RECIBIR BIENES O SERVICIOS
11,005	AFECTACIONES RESULTS EJERCS ANTS/PATRIMONIO
5,664,858	CUENTAS POR PAGAR
5,682,109	RENGLON OTRAS APLICACIONES DE OPERACIÓN EN ESTADOS DE FLUJO DE EFECTIVO

- ESTADO DE FLUJO DE EFECTIVO EN EL RENGLON DE APLICACIÓN DE BIENES PRESENTA UN IMPORTE \$16,058,593.09 ENERO A DICIEMBRE DE 2022, QUE SE INTEGRA:

16,198,918	BIENES MUEBLES (INCREMENTO) SEGÚN
-140,325	BIENES MUEBLES POR PAGAR
16,058,593	RENGLON APLICACIÓN DE BIENES MUEBLES EN ESTADO DE FLUJOS DE EFECTIVO

- INTEGRACION DE CONCILIACION ESTADO DE FLUJO DE EFECTIVO / RENGLON OTRAS APLICACIONES DE OPERACIÓN \$5,682,109.33 ENERO A MARZO 2023:

DERECHOS A RECIBIR EFECTIVO O EQUIVALENTES (- INCREMENTO)	7,536
DERECHOS A RECIBIR BIENES O SERVICIOS (- INCREMENTO)	-1,290
BIENES MUEBLES (- INCREMENTO)	16,198,918
DEPRECIACION INCREMENTO	-2,803,748
AFECTACIONES RESULTS EJERCS ANTS/PATRIMONIO(- DISMINUCION)	2,126,390
AFECTACIONES RECTIFICACIONES EJERCS ANTS/PATRIMONIO(- DISMINUCION)	0
CUENTAS POR PAGAR (- DISMINUCION) INCREMENTO	-1,882,420
SUMATORIA	13,645,386
RENGLON OTRAS APLICACIONES DE OPERACIÓN EN ESTADO DE FLUJOS DE EFECTIVO	5,682,109
DIFERENCIA	7,963,277
BIENES MUEBLES (- INCREMENTO)	-16,198,918
DEPRECIACION INCREMENTO	2,803,748
AFECTACIONES RESULTS EJERCS ANTS/PATRIMONIO(- DISMINUCION)	-2,126,390
AFECTACIONES RESULTS EJERCS ANTS/PATRIMONIO	11,005
CUENTAS POR PAGAR (- DISMINUCION) INCREMENTO	1,882,420
CUENTAS POR PAGAR	5,664,858
DIFERENCIA	0

V) CONCILIACION ENTRE LOS INGRESOS PRESUPUESTARIOS Y CONTABLES, ASI COMO ENTRE LOS EGRESOS PRESUPUESTARIOS Y LOS GASTOS CONTABLES

Comisión del Deporte del Estado de Sonora
Conciliación entre los Ingresos Presupuestarios y Contables
Al 30 de Septiembre de 2023
Pesos

ETCA-II-03

Informe Trimestral: Tercer 2023

1. Ingresos Presupuestarios		172,994,412.00
2. Mas Ingresos contables no presupuestarios		0.00
Ingresos Financieros		
Incremento por variación de inventarios		
Disminución del exceso de estimaciones por pérdida o deterioro u obsolescencia		
Disminución del exceso de provisiones		
Otros Ingresos y beneficios varios		
Otros Ingresos contables no presupuestarios		
3. Menos Ingresos presupuestarios no contables		0.00
Aprovechamientos de capital		
Ingresos derivados de financiamientos		
Otros Ingresos presupuestarios no contables		
4. Ingresos Contables (4= 1 + 2 - 3)		172,994,412.00

Comisión del Deporte del Estado de Sonora
Conciliación entre los Egresos Presupuestarios y los Gastos Contables
Al 30 de Septiembre de 2023
(Pesos)

ETCA-II-15

Informe Trimestral: Tercer 2023

1. Total de Egresos Presupuestarios		145,673,509
2. Menos Egresos Presupuestarios No Contables	0	957,721

COMISION DEL DEPORTE DEL ESTADO DE SONORA
NOTAS A LOS ESTADOS FINANCIEROS
AL 30 DE SEPTIEMBRE DE 2023
(CIFRAS EN PESOS)

Materias Primas y Materiales de Producción y Comercialización	0	
Materiales y Suministros	0	
Mobiliario y equipo de administración	98,443	
Mobiliario y equipo educacional y recreativo	0	
Equipo e instrumental médico y de laboratorio	0	
Vehículos y equipo de transporte	0	
Equipo de defensa y seguridad	0	
Maquinaria, otros equipos y herramientas	8,291	
Activos biológicos	0	
Bienes inmuebles	0	
Activos intangibles	0	
Obra pública en bienes de Dominio Público	850,987	
Obra pública en bienes propios	0	
Acciones y participaciones de capital	0	
Compra de Títulos y Valores	0	
Concesión de Préstamos	0	
Inversiones en Fideicomisos, Mandatos y Otros Análogos	0	
Provisiones para contingencias y otras erogaciones especiales	0	
Amortización de la deuda pública	0	
Adeudos de ejercicios fiscales anteriores (ADEFAS)	0	
Otros Egresos Presupuestales No Contables	0	
3. Más Gastos Contables No Presupuestarios		0
Estimaciones, depreciaciones, deterioros, obsolescencia y amortizaciones	0	
Provisiones	0	
Disminución de inventarios	0	
Aumento por insuficiencia de estimaciones por pérdida o deterioro u obsolescencia	0	
Aumento por insuficiencia de provisiones	0	
Otros gastos	0	
Otros Gastos Contables No Presupuestales	0	
4. Total de Gasto Contable (4= 1 - 2 + 3)		144,715,788

c) **NOTAS DE MEMORIA (CUENTAS DE ORDEN)**

Las Cuentas de Orden Valores / Valores en Custodia por \$221,905,279.se integran:

Valores	30/Sep/2023	31/Dic/2022
1.Equipo de Transporte (Comodato)	231,802	231,802
2.Inmuebles en Comodato	193,470,025	193,470,025
3.Pasivos Por Contingencias Laborales	30,695,692	30,695,692
4.Deudores / Anticipos Cancelados Acta	31,710	31,710
Total Cuentas de Orden Valores	224,429,229	224,429,229

1.- EQUIPO DE TRANSPORTE (COMODATO) \$231,802.00 se integran:

Fecha	Tipo de Documento	Número	Concepto	30/Sep/2023	31/Dic/2022
31/May/2012	Diario	193	FORD ECONOLINE MOD2002 SERIE1FMRE11222HA002242	1	1
31/May/2012	Diario	193	DODGE CAMIONETA CHRYSLER MOD1998 Serie WK117271	1	1
17/Dic/2012	Diario	46	PICKUP GMC SIERRA,MOD 2000,SERIE 1GTGK24R6YR174305	0	0
31/May/2017	Diario	251	ALTA DE LINCOLN NAVIGATOR 2007/COMODATO CEVCE/CODES	231,800	231,800
			Total	231,802	231,802

2. INMUEBLES EN COMODATO

Inmuebles 193,470,025 se integra en póliza de Diario 3019 31/Dic/2016 (Cta. Pública 2016)se corrigió el registro de bienes Inmuebles por \$194,458,959.11 debido a que correspondían a bienes inmuebles dados en comodato a esta Comisión, y por error se habían registrado como propiedad de la misma, y por esta situación se Reclasificó el comodato en Cuenta de Orden Inmuebles en Comodato:

Unidad Dptva del Noroeste Complejo Usos Múltiples	91,420,947
Unidad Dptva del Noroeste Ed Halterofilia	9,374,047
Gimnasio del Estado	8,365,521
Oficinas del Gimnasio del Estado	349,576
Estadio de Fútbol Apolo	2,340,576
Unidad Deportiva Putarco Elias Calles	8,566,681
Estadio Mundialistas Hermosillenses	2,537,830
Unidad Deportiva de Hermosillo	17,775,228
Unidad Deportiva Ley 57	2,644,237
Unidad Deportiva la Saucedá	13,786,058

COMISION DEL DEPORTE DEL ESTADO DE SONORA
NOTAS A LOS ESTADOS FINANCIEROS
AL 30 DE SEPTIEMBRE DE 2023
(CIFRAS EN PESOS)

Estadio de Beisbol "Cachy Lopez"	13,786,058
Cancha de Futbol "Pedro Sanchez"	7,048,421
Estadio "Carlos Rendon"	15,474,845
Total Inmuebles en Comodato	193,470,025

3. PASIVOS POR CONTINGENCIAS LABORALES

En cuentas de orden se registro un pasivo por contingencia laboral al 31 de Diciembre de 2022 por \$30,695,692 en póliza PD-02696 de fecha 30/Dic/2021 y cancelación del saldo al 31 de Diciembre de 2021 por \$28,171,743 (PD-115 31/Dic2021) .

4. DEUDORES / ANTICIPOS CANCELADOS EN ACTA ACUERDO JC/11/6/2021

Deudores / Anticipos cancelados que suman \$31,710 corresponden a los derechos a recibir de efectivo o equivalentes por \$23,710 y derechos de bienes o servicios por \$8,000.00,

Maytorena Camero, Jesús Francisco	410
Salazar Serrano, Gustavo Isaías	4,000
Velázquez Betanzos, Miguel Angel	19,300
TOTAL DEUDORES CANCELADOS EN ACTA ACUERDO JD/11/6/2021 26MAY	23,710
Federación Mexicana de Boxeo, A.C. / ANTICIPOS	8,000
TOTAL DEUDORES / ANTICIPOS CANCELADOS EN ACTA JD/11/6/2021.	31,710

5. Cuentas de Orden Presupuestarias de Ingresos

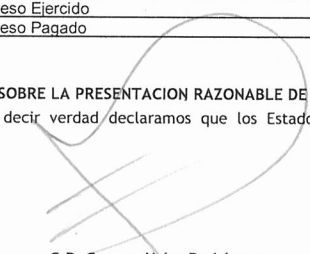
Concepto	Al 30/Sep/2023
Ley de Ingresos Estimada	124,012,137
Ley de Ingresos por ejecutar	47,400,713
Modificaciones a la Ley de Ingresos Estimada	96,382,988
Ley de Ingresos Devengada	172,994,412
Ley de Ingresos Recaudada	172,994,412

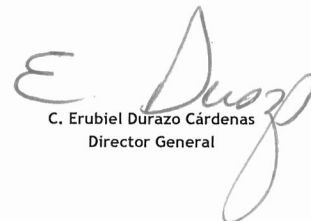
6. Cuentas de Orden Presupuestarias de Egresos

Concepto	Al 30/Sep/2023
Presupuesto de Egreso Aprobado	124,012,137
Presupuesto de Egreso por Ejercer	74,721,618
Modificaciones al Presupuesto de Egresos Aprobado	96,382,988
Presupuesto de Egreso Comprometido	145,673,508
Presupuesto de Egreso Devengado	145,673,508
Presupuesto de Egreso Ejercido	140,629,254
Presupuesto de Egreso Pagado	140,629,254

RESPONSABILIDAD SOBRE LA PRESENTACION RAZONABLE DE LA INFORMACION CONTABLE

"Bajo protesta de decir verdad declaramos que los Estados Financieros y sus notas, son razonablemente correctos y son responsabilidad del emisor".


C.P. Genaro Urías Rodríguez
Director de Administración y Finanzas


C. Erubiel Durazo Cárdenas
Director General


Comisión del Deporte del Estado de Sonora
 Estado Analítico de Ingresos
 Del 01 de Enero al 30 de Septiembre de 2023

Rubros de Ingresos	Ingreso						Diferencia (6= 5 - 1)
	Estimado (1)	Ampliaciones y Reducciones (+ 6 -) (2)	Modificado (3= 1 +2)	Devengado (4)	Recaudado (5)		
Impuestos			0		0		0
Cuotas y Aportaciones de Seguridad Social	0	0	0	0	0		0
Contribuciones de Mejoras	0	0	0	0	0		0
Derechos	0	0	0	0	0		0
Productos	0	0	0	0	0		0
Aprovechamientos	0	0	0	0	0		0
Ingresos por Ventas de Bienes, Prestación de Servicios y Otros Ingresos	3,500,000	6,695,125	10,195,125	10,195,125	10,195,125		6,695,125
Participaciones, Aportaciones, Convenios, Incentivos Derivados de la Colaboración Fiscal y Fondos Distintos de Aportaciones	0	21,800,000	21,800,000	21,800,000	21,800,000		21,800,000
Transferencias, Asignaciones, Subsidios y Subvenciones, y Pensiones y Jubilaciones Ingresos Derivados de Financiamientos	120,512,137	67,887,863	188,400,001	140,999,287	140,999,287		20,487,150
Total	124,012,137	96,382,988	220,395,126	172,994,412	172,994,412		48,982,275
					Ingresos Excedentes		48982274.63

Rubros de Ingresos	Ingreso					Diferencia
	Estimado	Ampliaciones y Reducciones (+ ó -)	Modificado	Devengado	Recaudado	
	(1)	(2)	(3= 1 +2)	(4)	(5)	
Ingreso						
Estado Analítico de Ingresos Por Fuente de Financiamiento	Estimado	Ampliaciones y Reducciones (+ ó -)	Modificado	Devengado	Recaudado	Diferencia
(1)	(2)	(3= 1 +2)	(4)	(5)	(6= 5 - 1)	
Ingresos del Poder Ejecutivo Federal o Estatal y de los Municipios	0	21,800,000	21,800,000	21,800,000	21,800,000	21,800,000
Impuestos	0	0	0	0	0	0
Cuotas y Aportaciones de Seguridad Social						
Contribuciones de Mejoras						
Derechos						
Productos ¹						
Aprovechamientos ²						
Participaciones, Aportaciones, Convenios, Incentivos Derivados de la Colaboración Fiscal y Fondos Distintos de Aportaciones		21,800,000	21,800,000	21,800,000	21,800,000	21,800,000
Transferencias, Asignaciones, Subsidios y Subvenciones, y Pensiones y Jubilaciones			0			0
Ingresos De los Entes Públicos de los Poderes Legislativo y Judicial, de los Órganos Autonomos y del Sector Paraestatal o Paramunicipal, así como de las Empresas Productivas del Estado	124,012,137	74,582,988	198,595,126	151,194,412	151,194,412	27,182,275
Cuotas y Aportaciones de Seguridad Social	0	0	0	0	0	0
Productos ¹	0	0	0	0	0	0
Ingresos por ventas de Bienes, Prestación de Servicios y Otros Ingresos ³	3,500,000	6,695,125	10,195,125	10,195,125	10,195,125	6,695,125
Transferencias, Asignaciones, Subsidios y Subvenciones, y Pensiones y Jubilaciones	120,512,137	67,887,863	188,400,001	140,999,287	140,999,287	20,487,150
Ingresos derivados de Financiamiento	0	0	0	0	0	0
Ingresos Derivados de Financiamientos	0	0	0	0	0	0
Total	124,012,137	96,382,988	220,395,126	172,994,412	172,994,412	48,982,275
					Ingresos Excedentes	48,982,275

C.P. Genaro Urías Rodríguez
 Director de Administración y Finanzas

C. Erubiel Durazo Cárdenas
 Director General





¹ Incluye intereses que generan las fuentes bancarias de los entes públicos en productos
² Incluye donaciones efectivas del Poder Ejecutivo, entre otros, aprovechamientos.

Comisión del Deporte del Estado de Sonora
Estado Analítico del Ejercicio Presupuesto de Egresos
Clasificación por Objeto del Gasto (Capítulo y Concepto)
Del 01 de Enero al 30 de Septiembre de 2023

Ejercicio del Presupuesto por Capítulo del Gasto	Egresos Aprobado Anual (1)	Ampliacione s/ (Reduccion (2)	Egresos Modificado Anual (3=1+2)	Egresos Devengado Acumulado (4)	Egresos Pagado Acumulado (5)	Subejercicio (6 = 3 - 4)
Servicios Personales	71,631,209	8,018,711	79,649,920	55,964,284	55,964,284	23,685,636
Remuneraciones al Personal de Carácter Permanente	42,824,283	-2,942,733	39,881,550	24,189,201	24,189,201	15,692,349
Remuneraciones al Personal de Carácter Transitorio	3,500,000	6,695,125	10,195,125	11,266,332	11,266,332	-1,071,207
Remuneraciones Adicionales y Especiales	7,241,528	175,950	7,417,478	3,151,041	3,151,041	4,266,437
Seguridad Social	11,961,815	0	11,961,815	10,667,157	10,667,157	1,294,658
Otras Prestaciones Sociales y Económicas	3,829,415	3,970,420	7,799,834	6,336,359	6,336,359	1,463,475
Previsiones	0	0	0	0	0	0
Pago de Estímulos a Servidores Públicos	2,274,168	119,950	2,394,117	354,193	354,193	2,039,925
Materiales y Suministros	5,160,000	11,945,619	17,105,619	14,278,303	13,716,400	2,827,316
Materiales de Administración, Emisión de Documentos y Artículos Oficiales	2,275,000	-389,215	1,885,785	1,543,409	1,146,311	342,376
Alimentos y Utensilios	962,500	4,538,775	5,501,275	3,087,403	3,014,579	2,413,872
Materias Primas y Materiales de Producción y Comercialización	14,000	-10,808	3,192	3,192	3,192	0
Materiales y Artículos de Construcción y de Reparación	200,000	-174,014	25,986	25,986	25,986	0
Productos Químicos, Farmacéuticos y de Laboratorio	771,500	80,993	852,493	852,493	801,994	0
Combustibles, Lubricantes y Aditivos	248,000	213,192	461,192	390,124	388,541	71,068
Vestuario, Blancos, Prendas de Protección y Artículos Deportivos	480,000	7,725,051	8,205,051	8,205,051	8,165,151	0
Materiales y Suministros Para Seguridad	0	0	0	0	0	0
Herramientas, Refacciones y Accesorios Menores	209,000	-38,355	170,645	170,645	170,645	0
Servicios Generales	13,012,358	65,664,127	78,676,485	54,399,212	50,530,276	24,277,274
Servicios Básicos	7,105,000	7,386,249	14,491,249	14,491,249	14,366,859	0
Servicios de Arrendamiento	420,000	3,856,871	4,276,871	4,276,871	1,213,730	0
Servicios Profesionales, Científicos, Técnicos y Otros Servicios	150,000	-8,036	141,964	141,964	141,964	0
Servicios Financieros, Bancarios y Comerciales	49,000	83,804	132,804	132,804	132,804	0
Servicios de Instalación, Reparación, Mantenimiento y Conservación	1,251,480	-29,458	1,222,022	1,222,022	1,024,439	0
Servicios de Comunicación Social y Publicidad.	576,614	9,550,146	10,126,760	9,675,443	9,664,259	451,317
Servicios de Traslado y Viáticos	1,296,264	11,299,032	12,595,297	12,505,050	12,269,087	90,247
Servicios Oficiales	317,000	4,970,344	5,287,344	5,271,617	5,037,425	15,727
Otros Servicios Generales	1,847,000	28,555,174	30,402,174	6,682,191	6,679,710	23,719,983
Transferencias, Asignaciones, Subsidios y Otras Ayudas	13,900,000	9,342,240	23,242,240	20,073,990	19,460,574	3,168,250
Transferencias Internas y Asignaciones al Sector Público	0	0	0	0	0	0
Transferencias al Resto del Sector Público	0	0	0	0	0	0
Subsidios y Subvenciones	0	0	0	0	0	0
Ayudas Sociales	5,900,000	12,992,309	18,892,309	13,605,282	13,001,866	5,287,026
Pensiones y Jubilaciones	0	0	0	0	0	0
Transferencias a Fideicomisos, Mandatos y Otros Análogos	0	0	0	0	0	0
Transferencias a la Seguridad Social	0	0	0	0	0	0
Donativos	0	0	0	0	0	0
Transferencias al Exterior	8,000,000	-3,650,069	4,349,931	6,468,708	6,458,708	-2,118,776
Bienes Muebles, Inmuebles e Intangibles	308,570	1,412,291	1,720,861	106,734	106,734	1,614,128
Mobiliario y Equipo de Administración	308,570	1,404,000	1,712,570	98,442	98,442	1,614,128
Mobiliario y Equipo Educativo y Recreativo	0	0	0	0	0	0
Equipo e Instrumental Médico y de Laboratorio	0	0	0	0	0	0
Vehículos y Equipo de Transporte	0	0	0	0	0	0
Equipo de Defensa y Seguridad	0	0	0	0	0	0
Maquinaria, Otros Equipos y Herramientas	0	8,291	8,291	8,291	8,291	0
Activos Biológicos	0	0	0	0	0	0
Bienes Inmuebles	0	0	0	0	0	0
Activos Intangibles	0	0	0	0	0	0
Inversión Pública	20,000,000	0	20,000,000	850,987	850,987	19,149,013
Obra Pública en Bienes de Dominio Público	20,000,000	0	20,000,000	850,987	850,987	19,149,013
Obra Pública en Bienes Propios	0	0	0	0	0	0
Proyectos Productivos y Acciones de Fomento	0	0	0	0	0	0
Inversiones Financieras y Otras Provisiones	0	0	0	0	0	0
Inversiones Para el Fomento de Actividades Productivas.	0	0	0	0	0	0
Acciones y Participaciones de Capital	0	0	0	0	0	0

Ejercicio del Presupuesto por Capítulo del Gasto	Egresos Aprobado Anual (1)	Ampliacione s/ (Reduccion (2)	Egresos Modificado Anual (3=1+2)	Egresos Devengado Acumulado (4)	Egresos Pagado Acumulado (5)	Subejercicio (6 = 3 - 4)
Compra de Títulos y Valores			0			0
Concesión de Préstamos			0			0
Inversiones en Fideicomisos, Mandatos y Otros Análogos			0			0
Otras Inversiones Financieras			0			0
Provisiones para Contingencias y Otras Erogaciones Especiales			0			0
Participaciones y Aportaciones	0	0	0	0	0	0
Participaciones			0			0
Aportaciones			0			0
Convenios			0			0
Deuda Pública	0	0	0	0	0	0
Amortización de la Deuda Pública			0			0
Intereses de la Deuda Pública			0			0
Comisiones de la Deuda Pública			0			0
Gastos de la Deuda Pública			0			0
Costo por Coberturas			0			0
Apoyos Financieros			0			0
Adeudos de Ejercicios Fiscales Anteriores (Adefas)			0			0
Total del Gasto	124,012,137	96,382,988	220,395,126	145,673,508	140,629,254	74,721,618


C.P. Genaro Urias Rodríguez
Director de Administración y Finanzas


C. Erubiel Durazo Cárdenas
Director General

Comisión del Deporte del Estado de Sonora
 Estado Analítico de Ingresos Detallado – LDF
 Del 01 de Enero al 30 de Septiembre de 2023

Concepto (c)	Ingreso					Diferencia (e)
	Estimado (d)	Ampliaciones/ (Reducciones)	Modificado	Devengado	Recaudado	
Ingresos de Libre Disposición						
A Impuestos	-	-	-	-	-	-
B Cuotas y Aportaciones de Seguridad Social	-	-	-	-	-	-
C Contribuciones de Mejoras	-	-	-	-	-	-
D Derechos	-	-	-	-	-	-
E Productos	-	-	-	-	-	-
F Aprovechamientos	-	-	-	-	-	-
G Ingresos por Ventas de Bienes y Prestación de Servicios	3,500,000	6,695,125	10,195,125	10,195,125	10,195,125	6,695,125
H Participaciones	-	-	-	-	-	-
(H=h1+h2+h3+h4+h5+h6+h7+h8+h9+h10+h11)	-	-	-	-	-	-
h1) Fondo General de Participaciones	-	-	-	-	-	-
h2) Fondo de Fomento Municipal	-	-	-	-	-	-
h3) Fondo de Fiscalización y Recaudación	-	-	-	-	-	-
h4) Fondo de Compensación	-	-	-	-	-	-
h5) Fondo de Extracción de Hidrocarburos	-	-	-	-	-	-
h6) Impuesto Especial Sobre Producción y Servicios	-	-	-	-	-	-
h7) 0.136% de la Recaudación Federal Participable	-	-	-	-	-	-
h8) 3.17% Sobre Extracción de Petróleo	-	-	-	-	-	-
h9) Gasolinas y Diesel	-	-	-	-	-	-
h10) Fondo del Impuesto Sobre la Renta	-	-	-	-	-	-
h11) Fondo de Estabilización de los Ingresos de las Entidades Federativas	-	-	-	-	-	-
I Incentivos Derivados de la Colaboración Fiscal (I=i1+i2+i3+i4+i5)	-	-	-	-	-	-
i1) Tenencia o Uso de Vehículos	-	-	-	-	-	-
i2) Fondo de Compensación ISAN	-	-	-	-	-	-
i3) Impuesto Sobre Automóviles Nuevos	-	-	-	-	-	-
i4) Fondo de Compensación de Repescos-Intermedios	-	-	-	-	-	-
i5) Otros Incentivos Económicos	-	-	-	-	-	-
J Transferencias y Asignaciones	-	-	-	-	-	-
K Convenios	120,512,137	67,867,863	188,400,001	140,999,287	140,999,287	20,487,150
k1) Otros Convenios y Subsidios	120,512,137	67,867,863	188,400,001	140,999,287	140,999,287	20,487,150
L Otros Ingresos de Libre Disposición (L=l1+l2)	-	-	-	-	-	-
l1) Participaciones en Ingresos Locales	-	-	-	-	-	-
l2) Otros Ingresos de Libre Disposición	-	-	-	-	-	-
I. Total de Ingresos de Libre Disposición (I=A+B+C+D+E+F+G+H+I+J+K+L)	124,012,137	74,582,988	188,595,126	151,194,412	151,194,412	27,182,275
Ingresos Excedentes de Ingresos de Libre Disposición						27,182,275
Transferencias Federales Etiquetadas						
A Aportaciones (A=a1+a2+a3+a4+a5+a6+a7+a8)						
a1) Fondo de Aportaciones para la Nómina Educativa y Gasto Operativo	-	-	-	-	-	-
a2) Fondo de Aportaciones para los Servicios de Salud	-	-	-	-	-	-
a3) Fondo de Aportaciones para la Infraestructura Social	-	-	-	-	-	-
a4) Fondo de Aportaciones para el Fortalecimiento de los Municipios y de las Demarcaciones Territoriales del Distrito Federal	-	-	-	-	-	-
a5) Fondo de Aportaciones Múltiples	-	-	-	-	-	-
a6) Fondo de Aportaciones para la Educación Tecnológica y de Adultos	-	-	-	-	-	-
a7) Fondo de Aportaciones para la Seguridad Pública de los Estados y del Distrito Federal	-	-	-	-	-	-
a8) Fondo de Aportaciones para el Fortalecimiento de las Entidades Federativas	-	-	-	-	-	-
B Convenios (B=b1+b2+b3+b4)		21,800,000	21,800,000	21,800,000	21,800,000	21,800,000
b1) Convenios de Protección Social en Salud	-	-	-	-	-	-
b2) Convenios de Descentralización	-	-	-	-	-	-
b3) Convenios de Reasignación	-	-	-	-	-	-
b4) Otros Convenios y Subsidios	-	21,800,000	21,800,000	21,800,000	21,800,000	21,800,000
C Fondos Distintos de Aportaciones (C=c1+c2)						
c1) Fondo para Entidades Federativas y Municipios Productores de Hidrocarburos	-	-	-	-	-	-
c2) Fondo Minero	-	-	-	-	-	-
D Transferencias, Asignaciones, Subsidios y Subvenciones, y Pensiones y Jubilaciones	-	-	-	-	-	-
E Otras Transferencias Federales Etiquetadas	-	-	-	-	-	-
II. Total de Transferencias Federales Etiquetadas (II = A + B + C + D + E)		21,800,000	21,800,000	21,800,000	21,800,000	21,800,000
III. Ingresos Derivados de Financiamientos (III = A)						
A Ingresos Derivados de Financiamientos	-	-	-	-	-	-
IV. Total de Ingresos (IV = I + II + III)	124,012,137	96,382,988	220,395,126	172,994,412	172,994,412	48,982,275
Datos Informativos						
1 Ingresos Derivados de Financiamientos con Fuente de Pago de Ingresos de Libre Disposición	-	-	-	-	-	-
2 Ingresos Derivados de Financiamientos con Fuente de Pago de Transferencias Federales	-	-	-	-	-	-
3 Ingresos Derivados de Financiamientos (3 = 1 + 2)	-	-	-	-	-	-

C.P. Genaro Urías Rodríguez
 Director de Administración y Finanzas

C. Erubiel Durazo Cárdenas
 Director General


Comisión del Deporte del Estado de Sonora
Estado Analítico de Ingresos Detallado – LDF
Del 01 de Enero al 30 de Septiembre de 2023

Concepto (c)	Ingreso					Diferencia (e)
	Estimado (d)	Ampliaciones/ (Reducciones)	Modificado	Devengado	Recaudado	
Ingresos de Libre Disposición						
A. Impuestos	-	-	-	-	-	-
B. Cuotas y Aportaciones de Seguridad Social	-	-	-	-	-	-
C. Contribuciones de Mejoras	-	-	-	-	-	-
D. Derechos	-	-	-	-	-	-
E. Productos	-	-	-	-	-	-
F. Aprovechamientos	-	-	-	-	-	-
G. Ingresos por Ventas de Bienes y Prestación de Servicios	3,500,000	6,695,125	10,195,125	10,195,125	10,195,125	6,695,125
H. Participaciones	-	-	-	-	-	-
(H=h1+h2+h3+h4+h5+h6+h7+h8+h9+h10+h11)	-	-	-	-	-	-
h1) Fondo General de Participaciones	-	-	-	-	-	-
h2) Fondo de Fomento Municipal	-	-	-	-	-	-
h3) Fondo de Fiscalización y Recaudación	-	-	-	-	-	-
h4) Fondo de Compensación	-	-	-	-	-	-
h5) Fondo de Extracción de Hidrocarburos	-	-	-	-	-	-
h6) Impuesto Especial Sobre Producción y Servicios	-	-	-	-	-	-
h7) 0.136% de la Recaudación Federal Participable	-	-	-	-	-	-
h8) 3.17% Sobre Extracción de Petróleo	-	-	-	-	-	-
h9) Gasolinas y Diésel	-	-	-	-	-	-
h10) Fondo del Impuesto Sobre la Renta	-	-	-	-	-	-
h11) Fondo de Estabilización de los Ingresos de las Entidades Federativas	-	-	-	-	-	-
I. Incentivos Derivados de la Colaboración Fiscal (I=i1+i2+i3+i4+i5)	-	-	-	-	-	-
i1) Tenencia o Uso de Vehículos	-	-	-	-	-	-
i2) Fondo de Compensación ISAN	-	-	-	-	-	-
i3) Impuesto Sobre Automóviles Nuevos	-	-	-	-	-	-
i4) Fondo de Compensación de Repesos-Intermedios	-	-	-	-	-	-
i5) Otros Incentivos Económicos	-	-	-	-	-	-
J. Transferencias y Asignaciones	-	-	-	-	-	-
K. Convenios	120,512,137	67,887,863	188,400,001	140,999,287	140,999,287	20,487,150
k1) Otros Convenios y Subsidios	120,512,137	67,887,863	188,400,001	140,999,287	140,999,287	20,487,150
L. Otros Ingresos de Libre Disposición (L=l1+l2)	-	-	-	-	-	-
l1) Participaciones en Ingresos Locales	-	-	-	-	-	-
l2) Otros Ingresos de Libre Disposición	-	-	-	-	-	-
I. Total de Ingresos de Libre Disposición (I=A+B+C+D+E+F+G+H+I+J+K+L)	124,012,137	74,582,988	198,595,126	151,194,412	151,194,412	27,182,275
Ingresos Excedentes de Ingresos de Libre Disposición						27,182,275
Transferencias Federales Etiquetadas						
A. Aportaciones (A=a1+a2+a3+a4+a5+a6+a7+a8)	-	-	-	-	-	-
a1) Fondo de Aportaciones para la Nómina Educativa y Gasto Operativo	-	-	-	-	-	-
a2) Fondo de Aportaciones para los Servicios de Salud	-	-	-	-	-	-
a3) Fondo de Aportaciones para la Infraestructura Social	-	-	-	-	-	-
a4) Fondo de Aportaciones para el Fortalecimiento de los Municipios y de las Demarcaciones Territoriales del Distrito Federal	-	-	-	-	-	-
a5) Fondo de Aportaciones Múltiples	-	-	-	-	-	-
a6) Fondo de Aportaciones para la Educación Tecnológica y de Adultos	-	-	-	-	-	-
a7) Fondo de Aportaciones para la Seguridad Pública de los Estados y del Distrito Federal	-	-	-	-	-	-
a8) Fondo de Aportaciones para el Fortalecimiento de las Entidades Federativas	-	-	-	-	-	-
B. Convenios (B=b1+b2+b3+b4)	-	21,800,000	21,800,000	21,800,000	21,800,000	21,800,000
b1) Convenios de Protección Social en Salud	-	-	-	-	-	-
b2) Convenios de Descentralización	-	-	-	-	-	-
b3) Convenios de Reasignación	-	-	-	-	-	-
b4) Otros Convenios y Subsidios	-	21,800,000	21,800,000	21,800,000	21,800,000	21,800,000
C. Fondos Distintos de Aportaciones (C=c1+c2)	-	-	-	-	-	-
c1) Fondo para Entidades Federativas y Municipios Productores de Hidrocarburos	-	-	-	-	-	-
c2) Fondo Minero	-	-	-	-	-	-

Comisión del Deporte del Estado de Sonora
Estado Analítico de Ingresos Detallado – LDF
Del 01 de Enero al 30 de Septiembre de 2023

Concepto (c)	Ingreso					Diferencia (e)
	Estimado (d)	Ampliaciones/ (Reducciones)	Modificado	Devengado	Recaudado	
D. Transferencias, Asignaciones, Subsidios y Subvenciones, y Pensiones y Jubilaciones	-	-	-	-	-	-
E. Otras Transferencias Federales Etiquetadas	-	-	-	-	-	-
II. Total de Transferencias Federales Etiquetadas (II = A + B + C + D + E)	-	21,800,000	21,800,000	21,800,000	21,800,000	21,800,000
III. Ingresos Derivados de Financiamientos (III = A)	-	-	-	-	-	-
A. Ingresos Derivados de Financiamientos	-	-	-	-	-	-
IV. Total de Ingresos (IV = I + II + III)	124,012,137	96,382,988	220,395,126	172,994,412	172,994,412	48,982,275
Datos Informativos						
1. Ingresos Derivados de Financiamientos con Fuente de Pago de Ingresos de Libre Disposición	-	-	-	-	-	-
2. Ingresos Derivados de Financiamientos con Fuente de Pago de Transferencias Federales Etiquetadas	-	-	-	-	-	-
3. Ingresos Derivados de Financiamientos (3 = 1 + 2)	-	-	-	-	-	-

C.P. Genaro Urías Rodríguez
Director de Administración y Finanzas



C. Erubiel Durazo Gádenas
Director General

Comisión del Deporte del Estado de Sonora
Estado Analítico del Ejercicio Presupuesto de Egresos
Clasificación Económica (por Tipo de Gasto)
Del 01 de Enero al 30 de Septiembre de 2023

Concepto	Egresos Aprobado Anual (1)	Ampliaciones/ (Reducciones) (2)	Egresos Modificado Anual (3=1+2)	Egresos Devengado Acumulado (4)	Egresos Pagado Acumulado (5)	Subejercicio (6 = 3 - 4)
Gasto Corriente	104,012,137	96,382,988	200,395,126	144,822,521	139,778,267	55,572,604
Gasto de Capital	20,000,000		20,000,000	850,987	850,987	19,149,013
Amortización del la Deuda y Disminución de Pasivos			0			0
Pensiones y Jubilaciones			0			0
Participaciones			0			0
Total del Gasto	124,012,137	96,382,988	220,395,126	145,673,508	140,629,254	74,721,618

C.P. Genaro Urías Rodríguez
 Director de Administración y Finanzas


 C. Erubiel Durazo Cárdenas
 Director General

Comisión del Deporte del Estado de Sonora
Conciliación entre los Ingresos Presupuestarios y Contables
Al 30 de Septiembre de 2023


1. Total de Ingresos Presupuestarios		172,994,412.00
2. Mas Ingresos contables No Presupuestarios		0.00
Ingresos Financieros		
Incremento por Variación de Inventarios		
Disminución del Exceso de Estimaciones por Pérdida o Deterioro u Obsolescencia		
Disminución del Exceso de Provisiones		
Otros Ingresos y Beneficios Varios		
Otros Ingresos Contables No Presupuestarios		
3. Menos Ingresos Presupuestarios No Contables		0.00
Aprovechamientos Patrimoniales		
Ingresos Derivados de Financiamientos		
Otros Ingresos Presupuestarios No Contables		
4. Total de Ingresos Contables (4= 1 + 2 - 3)		172,994,412.00

1. Se deberán incluir los Ingresos Contables No Presupuestarios que no se regularizaron presupuestariamente durante el ejercicio

2. Los Ingresos Financieros y otros ingresos se regularizarán presupuestariamente de acuerdo a la legislación aplicable



 C.P. Genaro Urías Rodríguez
 Director de Administración y Finanzas





 C. Erubiel Durazo Cárdenas
 Director General

Comisión del Deporte del Estado de Sonora
Estado Analítico del Ejercicio Presupuesto de Egresos
Clasificación por Objeto del Gasto (Capítulo y Concepto)
Del 01 de Enero al 30 de Septiembre de 2023

Ejercicio del Presupuesto por Capítulo del Gasto	Egresos Aprobado Anual (1)	Ampliaciones/ (Reducciones) (2)	Egresos Modificado Anual (3=1+2)	Egresos Devengado Acumulado (4)	Egresos Pagado Acumulado (5)	Subejercicio (6 = 3 - 4)
Servicios Personales	71,631,209	8,018,711	79,649,920	55,964,284	55,964,284	23,685,636
Remuneraciones al Personal de Carácter Permanente	42,824,283	-2,942,733	39,881,550	24,189,201	24,189,201	15,692,349
Remuneraciones al Personal de Carácter Transitorio	3,500,000	6,695,125	10,195,125	11,266,332	11,266,332	-1,071,207
Remuneraciones Adicionales y Especiales	7,241,528	175,950	7,417,478	3,151,041	3,151,041	4,266,437
Seguridad Social	11,961,815	0	11,961,815	10,667,157	10,667,157	1,294,658
Otras Prestaciones Sociales y Económicas	3,829,415	3,970,420	7,799,834	6,336,359	6,336,359	1,463,475
Previsiones	0	0	0	0	0	0
Pago de Estímulos a Servidores Públicos	2,274,168	119,950	2,394,117	354,193	354,193	2,039,925
Materiales y Suministros	5,160,000	11,945,619	17,105,619	14,278,303	13,716,400	2,827,316
Materiales de Administración, Emisión de Documentos y Artículos Oficiales	2,275,000	-389,215	1,885,785	1,543,409	1,146,311	342,376
Alimentos y Utensilios	962,500	4,538,775	5,501,275	3,087,403	3,014,579	2,413,872
Materias Primas y Materiales de Producción y Comercialización	14,000	-10,808	3,192	3,192	3,192	0
Materiales y Artículos de Construcción y de Reparación	200,000	-174,014	25,986	25,986	25,986	0
Productos Químicos, Farmacéuticos y de Laboratorio	771,500	80,993	852,493	852,493	801,994	0
Combustibles, Lubricantes y Aditivos	248,000	213,192	461,192	390,124	388,541	71,068
Vestuario, Blancos, Prendas de Protección y Artículos Deportivos	480,000	7,725,051	8,205,051	8,205,051	8,165,151	0
Materiales y Suministros Para Seguridad	0	0	0	0	0	0
Herramientas, Refacciones y Accesorios Menores	209,000	-38,355	170,645	170,645	170,645	0
Servicios Generales	13,012,358	65,664,127	78,676,485	54,399,212	50,530,276	24,277,274
Servicios Básicos	7,105,000	7,386,249	14,491,249	14,491,249	14,366,859	0
Servicios de Arrendamiento	420,000	3,856,871	4,276,871	4,276,871	1,213,730	0
Servicios Profesionales, Científicos, Técnicos y Otros Servicios	150,000	-8,036	141,964	141,964	141,964	0
Servicios Financieros, Bancarios y Comerciales	49,000	83,804	132,804	132,804	132,804	0
Servicios de Instalación, Reparación, Mantenimiento y Conservación	1,251,480	-29,458	1,222,022	1,222,022	1,024,439	0
Servicios de Comunicación Social y Publicidad.	576,614	9,550,146	10,126,760	9,675,443	9,664,259	451,317
Servicios de Traslado y Viáticos	1,296,264	11,299,032	12,595,297	12,505,050	12,269,087	90,247
Servicios Oficiales	317,000	4,970,344	5,287,344	5,271,617	5,037,425	15,727
Otros Servicios Generales	1,847,000	28,555,174	30,402,174	6,682,191	6,679,710	23,719,983
Transferencias, Asignaciones, Subsidios y Otras Ayudas	13,900,000	9,342,240	23,242,240	20,073,990	19,460,574	3,168,250
Transferencias Internas y Asignaciones al Sector Público	0	0	0	0	0	0
Transferencias al Resto del Sector Público	0	0	0	0	0	0
Subsidios y Subvenciones	0	0	0	0	0	0
Ayudas Sociales	5,900,000	12,992,309	18,892,309	13,605,282	13,001,866	5,287,026
Pensiones y Jubilaciones	0	0	0	0	0	0
Transferencias a Fideicomisos, Mandatos y Otros Análogos	0	0	0	0	0	0
Transferencias a la Seguridad Social	0	0	0	0	0	0
Donativos	0	0	0	0	0	0
Transferencias al Exterior	8,000,000	-3,650,069	4,349,931	6,468,708	6,458,708	-2,118,776
Bienes Muebles, Inmuebles e Intangibles	308,570	1,412,291	1,720,861	106,734	106,734	1,614,128
Mobiliario y Equipo de Administración	308,570	1,404,000	1,712,570	98,442	98,442	1,614,128
Mobiliario y Equipo Educativo y Recreativo	0	0	0	0	0	0
Equipo e Instrumental Médico y de Laboratorio	0	0	0	0	0	0
Vehículos y Equipo de Transporte	0	0	0	0	0	0
Equipo de Defensa y Seguridad	0	0	0	0	0	0
Maquinaria, Otros Equipos y Herramientas	0	8,291	8,291	8,291	8,291	0
Activos Biológicos	0	0	0	0	0	0
Bienes Inmuebles	0	0	0	0	0	0
Activos Intangibles	0	0	0	0	0	0
Inversión Pública	20,000,000	0	20,000,000	850,987	850,987	19,149,013
Obra Pública en Bienes de Dominio Público	20,000,000	0	20,000,000	850,987	850,987	19,149,013
Obra Pública en Bienes Propios	0	0	0	0	0	0
Proyectos Productivos y Acciones de Fomento	0	0	0	0	0	0
Inversiones Financieras y Otras Provisiones	0	0	0	0	0	0
Inversiones Para el Fomento de Actividades Productivas.	0	0	0	0	0	0
Acciones y Participaciones de Capital	0	0	0	0	0	0

Ejercicio del Presupuesto por Capítulo del Gasto	Egresos Aprobado Anual (1)	Ampliaciones/ (Reducciones) (2)	Egresos Modificado Anual (3=1+2)	Egresos Devengado Acumulado (4)	Egresos Pagado Acumulado (5)	Subejercicio (6 = 3 - 4)
Compra de Títulos y Valores			0			0
Concesión de Préstamos			0			0
Inversiones en Fideicomisos, Mandatos y Otros Análogos			0			0
Otras Inversiones Financieras			0			0
Provisiones para Contingencias y Otras Erogaciones Especiales			0			0
Participaciones y Aportaciones	0	0	0	0	0	0
Participaciones			0			0
Aportaciones			0			0
Convenios			0			0
Deuda Pública	0	0	0	0	0	0
Amortización de la Deuda Pública			0			0
Intereses de la Deuda Pública			0			0
Comisiones de la Deuda Pública			0			0
Gastos de la Deuda Pública			0			0
Costo por Coberturas			0			0
Apoyos Financieros			0			0
Adeudos de Ejercicios Fiscales Anteriores (Adefas)			0			0
Total del Gasto	124,012,137	96,382,988	220,395,126	145,673,508	140,629,254	74,721,618


 C.P. Genaro Urías Rodríguez
 Director de Administración y Finanzas


 C. Erubiel Durazo Cárdenas
 Director General

Comisión del Deporte del Estado de Sonora
Estado Analítico del Ejercicio Presupuesto de Egresos
Clasificación Administrativa (Por Unidad Administrativa)
 Del 01 de Enero al 30 de Septiembre de 2023

Clasificación Administrativa (Por Unidad Administrativa)	Egresos Aprobado Anual (1)	Ampliaciones/ (Reducciones) (2)	Egresos Modificado Anual (3=1+2)	Egresos Devengado Acumulado (4)	Egresos Pagado Acumulado (5)	Subejercicio (6=3-4)
DIRECCION GENERAL	794,823	9,572,703	10,367,526	9,796,053	9,786,714	571,473
DIRECCION DEL DEPORTE	16,953,515	68,967,798	85,921,313	57,264,400	52,994,859	28,656,913
DIRECCION ADMINISTRATIVA	80,620,067	17,488,470	98,088,537	71,744,318	71,624,186	26,344,219
DIRECCION DE INFRAESTRUCTURA	25,643,732	373,617	26,017,349	6,868,336	6,233,095	19,149,013
DIRECCION JURIDICA	0	400	400	400	400	0
Total del Gasto	124,012,137	96,382,988	220,395,126	145,673,507	140,629,254	74,721,618

C.P. Genaro Urias Rodríguez
 Director de Administración y Finanzas

C. Erubiel Durazo Cárdenas
 Director General

Comisión del Deporte del Estado de Sonora

Estado Analítico del Ejercicio del Presupuesto de Egresos Detallado - LDF

Clasificación Administrativa

Del 01 de Enero al 30 de Septiembre de 2023

(PESOS)

Concepto (c)	Egresos						Subejercicio (e)
	Aprobado (d)	Ampliaciones/ (Reducciones)	Modificado	Devergado	Pagado		
I. Gasto No Etiquetado							
(I=A+B+C+D+E+F+G+H)	124,012,137	74,582,988	198,595,126	145,651,708	140,607,454	52,943,418	
DIRECCION GENERAL	794,823	9,572,703	10,367,526	9,796,053	9,786,714	571,473	
DIRECCION DEL DEPORTE	16,953,515	47,167,798	64,121,313	57,242,601	52,963,059	6,878,713	
DIRECCION ADMINISTRATIVA	80,620,067	17,468,470	98,088,537	71,744,318	71,624,186	26,344,219	
DIRECCION DE INFRAESTRUCTURA	25,643,732	373,617	26,017,349	6,868,336	6,233,095	19,149,013	
DIRECCION JURIDICA	-	400	400	400	400	-	
F. Dependencia o Unidad Administrativa 6	-	-	-	-	-	-	
G. Dependencia o Unidad Administrativa 7	-	-	-	-	-	-	
H. Dependencia o Unidad Administrativa xx	-	-	-	-	-	-	
II. Gasto Etiquetado							
(II=A+B+C+D+E+F+G+H)		21,800,000	21,800,000	21,800	21,800	21,778,200	
DIRECCION GENERAL							
DIRECCION DEL DEPORTE							
DIRECCION ADMINISTRATIVA		21,800,000	21,800,000	21,800	21,800	21,778,200	
DIRECCION DE INFRAESTRUCTURA							
DIRECCION JURIDICA							
F. Dependencia o Unidad Administrativa 6							
G. Dependencia o Unidad Administrativa 7							
H. Dependencia o Unidad Administrativa xx							
III. Total de Egresos (III = I + II)	124,012,137	96,382,988	220,395,126	145,673,508	140,629,254	74,721,618	
	124,012,137						


C.P. Genaro Urías Rodríguez
Director de Administración y Finanzas

C. Erubiel Durazo Cárdenas
Director General



Comisión del Deporte del Estado de Sonora
Estado Analítico del Ejercicio Presupuesto de Egresos
Clasificación Administrativa (Por Poderes)
Del 01 de Enero al 30 de Septiembre de 2023

Clasificación Administrativa (Por Poderes)	Egresos Aprobado Anual (1)	Ampliaciones/ (Reducciones) (2)	Egresos Modificado Anual (3=1+2)	Egresos Devengado Acumulado (4)	Egresos Pagado Acumulado (5)	Subejercicio (6 = 3 - 4)
Poder Ejecutivo	124,012,137	96,382,988	220,395,126	145,673,508	140,629,254	74,721,618
Poder Legislativo			0			0
Poder Judicial			0			0
Órganos Autónomos			0			0
Total del Gasto	124,012,137	96,382,988	220,395,126	145,673,508	140,629,254	74,721,618



C.P. Genaro Uñas Rodríguez
 Director de Administración y Finanzas



C. Erubiel Durazo Cárdenas
 Director General

Comisión del Deporte del Estado de Sonora
 Estado Analítico del Ejercicio Presupuesto de Egresos
 Clasificación Administrativa (Por Tipo de Organismos o Entidad Paraestatal)
 Del 01 de Enero al 30 de Septiembre de 2023

Concepto	Egresos Aprobado Anual (1)	Ampliaciones/ (Reducciones) (2)	Egresos Modificado Anual (3=1+2)	Egresos Devengado Acumulado (4)	Egresos Pagado Acumulado (5)	Subejercicio (6 = 3 - 4)
Entidades Paraestatales y Fideicomisos No Empresariales y No Financieros	124,012,137	96,382,988	220,395,126	145,673,508	140,629,254	74,721,618
Instituciones Públicas de la Seguridad Social			0			0
Entidades Paraestatales Empresariales No Financieras con Participación Estatal Mayoritaria			0			0
Fideicomisos Empresariales No Financieros con Participación Estatal Mayoritaria			0			0
Entidades Paraestatales Empresariales Financieras Monetarias con Participación Estatal Mayoritaria			0			0
Entidades Paraestatales Empresariales Financieras No Monetarias con Participación Estatal Mayoritaria			0			0
Fideicomisos Financieros Públicos con Participación Estatal Mayoritaria			0			0
Total del Gasto	124,012,137	96,382,988	220,395,126	145,673,508	140,629,254	74,721,618

C.P. Genaro Urías Rodríguez
 Director de Administración y Finanzas

E. Durazo
 C. Erubiel Durazo Cárdenas
 Director General

Comisión del Deporte del Estado de Sonora
Estado Analítico del Ejercicio Presupuesto de Egresos
Clasificación Funcional (Finalidad y Función)
Del 01 de Enero al 30 de Septiembre de 2023

Concepto	Egresos Aprobado Anual (1)	Ampliaciones/ (Reducciones) (2)	Egresos Modificado Anual (3=1+2)	Egresos Devengado Acumulado (4)	Egresos Pagado Acumulado (5)	Subejercicio (6 = 3 - 4)
Gobierno	0	0	0	0	0	0
Legislación			0			0
Justicia			0			0
Coordinación de la Política de Gobierno			0			0
Relaciones Exteriores			0			0
Asuntos Financieros y Hacendarios			0			0
Seguridad Nacional			0			0
Asuntos de Orden Público y Seguridad Interior			0			0
Otros Servicios Generales			0			0
Desarrollo Social	124,012,137	96,382,988	220,395,126	145,673,508	140,629,254	74,721,618
Protección Ambiental			0			0
Viviendas y Servicios a la Comunidad			0			0
Salud			0			0
Recreación, Cultura y Otras Manifestaciones Sociales	124,012,137	96,382,988	220,395,126	145,673,508	140,629,254	74,721,618
Educación			0			0
Protección Social			0			0
Otros Asuntos Sociales			0			0
Desarrollo Económico	0	0	0	0	0	0
Asuntos Económicos, Comerciales y Laborales en General			0			0
Agropecuaria, Silvicultura, Pesca y Caza			0			0
Combustibles y Energía			0			0
Minería, Manufacturas y Construcción			0			0
Transporte			0			0
Comunicaciones			0			0
Turismo			0			0
Ciencia, Tecnología e Innovación			0			0
Otras Industrias y Otros Asuntos Económicos			0			0
Otras No Clasificadas en funciones anteriores	0	0	0	0	0	0
Transacciones de la Deuda Pública / Costo financiero de la Deuda	0	0	0	0	0	0
Transferencias, Participaciones y Aportaciones entre Diferentes Niveles y Órdenes de gobierno			0			0
Saneamiento del Sistema Financiero			0			0
Adeudos de ejercicios Fiscales Anteriores			0			0
Total del Gasto	124,012,137	96,382,988	220,395,126	145,673,508	140,629,254	74,721,618

C.P. Genaro Urías Rodríguez
 Director de Administración y Finanzas

C. Erubiel Durazo Cárdenas
 Director General

Concepto (c)	Egresos					Subejercicio (e)
	Aprobado (d)	Ampliaciones/ (Reducciones)	Modificado	Devengado	Pagado	
c5) Transporte						
c6) Comunicaciones						
c7) Turismo						
c8) Ciencia, Tecnología e Innovación						
c9) Otras Industrias y Otros Asuntos Económicos						
D. Otras No Clasificadas en Funciones Anteriores (D=d1 +d2+d3+d4)						
d1) Transacciones de la Deuda Pública / Costo Financiero de la Deuda						
d2) Transferencias, Participaciones y Aportaciones Entre Diferentes Niveles y Órdenes de Gobierno						
d3) Saneamiento del Sistema Financiero						
d4) Adeudos de Ejercicios Fiscales Anteriores						
II. Gasto Etiquetado (II=A+B+C+D)						
A. Gobierno (A=a1+a2+a3+a4+a5+a6+a7+a8)		21,800,000	21,800,000	21,800	21,800	21,778,200
a1) Legislación						
a2) Justicia						
a3) Coordinación de la Política de Gobierno						
a4) Relaciones Exteriores						
a5) Asuntos Financieros y Hacendarios						
a6) Seguridad Nacional						
a7) Asuntos de Orden Público y de Seguridad Interior						
a8) Otros Servicios Generales						
B. Desarrollo Social (B=b1+b2+b3+b4+b5+b6+b7)		21,800,000	21,800,000	21,800	21,800	21,778,200
b1) Protección Ambiental						
b2) Vivienda y Servicios a la Comunidad						
b3) Salud						
b4) Recreación, Cultura y Otras Manifestaciones Sociales						
b5) Educación						
b6) Protección Social						
b7) Otros Asuntos Sociales						
C. Desarrollo Económico (C=c1+c2+c3+c4+c5+c6+c7+c8+c9)						
c1) Asuntos Económicos, Comerciales y Laborales en General						

Concepto (c)	Egresos					Subejercicio (e)
	Aprobado (d)	Ampliaciones/ (Reducciones)	Modificado	Devengado	Pagado	
c2) Agropecuaria, Silvicultura, Pesca y Caza						
c3) Combustibles y Energía						
c4) Minería, Manufacturas y Construcción						
c5) Transporte						
c6) Comunicaciones						
c7) Turismo						
c8) Ciencia, Tecnología e Innovación						
c9) Otras Industrias y Otros Asuntos Económicos						
D. Otras No Clasificadas en Funciones Anteriores (D=d1+d2+d3+d4)						
d1) Transacciones de la Deuda Pública / Costo Financiero de la Deuda	-					
d2) Transferencias, Participaciones y Aportaciones Entre Diferentes Niveles y Ordenes de	-					
d3) Saneamiento del Sistema Financiero	-					
d4) Adeudos de Ejercicios Fiscales Anteriores	-					
III. Total de Egresos (III = I + II)	124,012,137	96,382,988	220,395,126	145,673,508	140,629,254	74,721,618

C.P. Genaro Urías Rodríguez
 Director de Administración y Finanzas


 C. Erubiel Durazo Cárdenas
 Director General

Comisión del Deporte del Estado de Sonora
Estado Analítico del Ejercicio Presupuesto de Egresos
Por Partida del Gasto
Del 01 de Enero al 30 de Septiembre de 2023

Ejercicio del Presupuesto por Partida / Descripción		Egresos Aprobado Anual (1)	Ampliaciones/ (Reducciones) (2)	Egresos Modificado Anual (3=1+2)	Egresos Devengado Acumulado (4)	Egresos Pagado Acumulado (5)	Subejercicio (6 = 3 - 4)	% Avance Anual (7= 4/3)
11301	SUELDOS	27,938,590	2,942,733	24,995,856	17,414,112	17,414,112	7,581,744	70%
11306	RIESGO LABORAL	7,074,332	-	7,074,332	634,232	634,232	6,440,100	9%
11308	AYUDA PARA DESPENSA	1,494,628	-	1,494,628	1,042,760	1,042,760	451,868	70%
11313	AYUDA PARA CUOTA DE SEGURIDAD SOCIAL	6,316,734	-	6,316,734	5,098,097	5,098,097	1,218,637	81%
12101	HONORARIOS	3,500,000	6,695,125	10,195,125	11,266,332	11,266,332	-1,071,207	111%
13101	PRIMAS POR AÑOS DE SERVICIOS EFECTIVOS	2,582,679	-	2,582,679	2,076,580	2,076,580	506,099	80%
13201	PRIMAS DE VACACIONES Y DOMINICAL	1,565,447	-	1,565,447	898,511	898,511	666,935	57%
13202	AGUINALDO O GRATIFICACION DE FIN DE AÑO	3,093,403	-	3,093,403	-	-	3,093,403	0%
13404	BONO DE PRODUCTIVIDAD	-	175,950	175,950	175,950	175,950	0	100%
14102	APORTACION POR SEGURO DE VIDA AL ISSSTESON	1,843	-	1,843	1,402	1,402	441	76%
14103	APORTACION POR SEGURO DE RETIRO AL	5,524,043	-	5,524,043	4,969,043	4,969,043	555,000	90%
14104	ASIGNACION PARA PRESTAMOS A CORTO PLAZO	180,374	-	180,374	145,807	145,807	34,567	81%
14107	APORTACION PARA INFRAESTRUCTURA,	360,754	-	360,754	291,612	291,612	69,141	81%
14108	APORTACIONES PARA LA ATENCIÓN DE	574,766	-	574,766	557,586	557,586	17,180	97%
14109	APORTACIONES POR SERVICIO MEDICO DEL ISSSTESON	3,649,078	-	3,649,078	3,353,546	3,353,546	295,532	92%
14110	ASIGNACION PARA PRESTAMOS PRENDARIOS	180,374	-	180,374	145,807	145,807	34,567	81%
14201	APORTACIONES AL FOVISSSTE	1,443,010	-	1,443,010	1,166,450	1,166,450	276,561	81%
14402	SEGURO POR RETIRO ESTATAL	35,561	-	35,561	27,049	27,049	8,512	76%
14406	SEGUROS POR DEFUNCION FAMILIAR	12,013	-	12,013	8,856	8,856	3,157	74%
15101	APORTACIONES AL FONDO DE AHORRO DE LOS	101,399	-	101,399	78,249	78,249	23,150	77%
15202	PAGO DE LIQUIDACIONES	591,670	1,323,586	1,915,256	1,512,650	1,512,650	402,606	79%
15404	DIAS ECONOMICOS Y DE DESCANSO OBLIGATORIOS	-	578,043	578,043	578,043	578,043	0	100%
15413	AYUDA PARA GUARDERIA A MADRES	202,972	-	202,972	15,840	15,840	187,132	8%
15416	APOYO PARA UTILES ESCOLARES	-	117,600	117,600	117,600	117,600	0	100%
15418	COMPENSACION ESPECIFICA A PERSONAL DE BASE	300,551	694,949	995,500	995,500	995,500	0	100%
15419	AYUDA PARA SERVICIO DE TRANSPORTE	843,632	-	843,632	670,818	670,818	172,814	80%
15420	COMPENSACION EN APOYO A LA DISCAPACIDAD	60,150	-	60,150	47,170	47,170	12,980	78%
15421	BONO DE DIA DE MADRES	96,927	-	96,927	48,640	48,640	48,287	50%
15425	APOYO PARA COMPRA DE MATERIAL DE	469,125	-	469,125	379,332	379,332	89,793	81%
15426	APOYO PARA DESPENSA PARA LOS	21,188	-	21,188	15,255	15,255	5,933	72%
15501	APOYO A LA CAPACITACION	1,130,306	-	1,130,306	609,526	609,526	520,780	54%
15901	OTRAS PRESTACIONES	11,495	1,256,241	1,267,737	1,267,737	1,267,737	0	100%
17104	BONO POR PUNTUALIDAD	76,290	119,950	196,240	196,240	196,240	0	100%
17105	COMPENSACION POR TITULACION A NIVEL	2,197,877	-	2,197,877	157,953	157,953	2,039,925	7%
21101	MATERIALES, UTILES Y EQUIPOS MENORES DE	405,000	105,401	510,401	424,217	296,850	86,185	83%
21201	MATERIALES Y UTILES DE IMPRESIÓN Y	100,000	-	100,000	21,033	16,950	78,967	21%
21401	MATERIALES Y UTILES PARA EL PROCESAMIENTO	40,000	32,768	7,232	7,232	7,232	0	100%
21601	MATERIAL DE LIMPIEZA	1,700,000	431,848	1,268,152	1,090,927	825,279	177,224	86%
21801	PLACAS, ENGOMADOS, CALCOMANIAS Y	30,000	30,000	-	-	-	0	-
22101	PRODUCTOS ALIMENTICIOS PARA EL PERSONAL EN	86,000	104,598	190,598	186,772	186,772	3,826	98%
22105	PRODUCTOS ALIMENTICIOS PARA PERSONAS	833,000	4,289,294	5,122,294	2,713,791	2,640,967	2,408,503	53%
22106	ADQUISICION DE AGUA POTABLE	43,500	134,530	178,030	176,486	176,486	1,544	99%
22301	UTENSILIOS PARA EL SERVICIO DE ALIMENTACION	-	10,354	10,354	10,354	10,354	0	100%
23401	COMBUSTIBLES, LUBRICANTES, ADITIVOS, CARBON	4,000	3,186	814	814	814	0	100%
23501	PRODUCTOS QUIMICOS, FARMACEUTICOS Y DE	10,000	7,622	2,378	2,378	2,378	0	100%
24601	MATERIAL ELECTRICO Y ELECTRONICO	200,000	174,243	25,757	25,757	25,757	0	100%
24801	MATERIALES COMPLEMENTARIOS	-	229	229	229	229	0	100%
25301	MEDICINAS Y PRODUCTOS FARMACEUTICOS	165,000	8,342	173,342	173,342	122,843	0	100%
25401	MATERIALES, ACCESORIOS Y SUMINISTROS	50,000	40,082	9,918	9,918	9,918	0	100%
25901	OTROS PRODUCTOS QUIMICOS	556,500	112,732	669,232	669,232	669,232	0	100%
26101	COMBUSTIBLES	248,000	213,192	461,192	390,124	388,541	71,068	85%
27101	VESTUARIOS Y UNIFORMES	80,000	7,297,048	7,377,048	7,377,048	7,374,438	0	100%
27201	PRENDAS DE SEGURIDAD Y PROTECCION	-	480	480	480	480	0	100%
27301	ARTICULOS DEPORTIVOS	400,000	427,523	827,523	827,523	790,233	0	100%
29101	HERRAMIENTAS MENORES	185,000	20,855	164,145	164,145	164,145	0	100%
29301	REFACCIONES Y ACCESORIOS MENORES DE	-	6,500	6,500	6,500	6,500	0	100%

Ejercicio del Presupuesto por Partida / Descripción		Egresos Aprobado Anual (1)	Ampliaciones/ (Reducciones) (2)	Egresos Modificado Anual (3=1+2)	Egresos Devengado Acumulado (4)	Egresos Pagado Acumulado (5)	Subejercicio (6 = 3 - 4)	% Avance Anual (7= 4/3)
29401	REFACCIONES Y ACCESORIOS MENORES DE	24,000	24,000	-	-	-	0	
31101	ENERGIA ELECTRICA	5,500,000	391,334	5,891,334	5,891,334	5,891,334	0	100%
31201	GAS	1,500,000	447,674	1,947,674	1,947,674	1,823,284	0	100%
31301	AGUA POTABLE	-	6,538,606	6,538,606	6,538,606	6,538,606	0	100%
31401	TELEFONIA TRADICIONAL	100,000	13,635	113,635	113,635	113,635	0	100%
31801	SERVICIO POSTAL	5,000	5,000	-	-	-	0	
32301	ARRENDAMIENTO DE MUEBLES, MAQUINARIA Y	150,000	8,974	158,974	158,974	150,974	0	100%
32302	ARRENDAMIENTO DE EQUIPO Y BIENES	200,000	27,132	227,132	227,132	227,132	0	100%
32501	ARRENDAMIENTO DE EQUIPO DE TRANSPORTE	70,000	3,820,765	3,890,765	3,890,765	835,623	0	100%
33101	SERVICIOS LEGALES, DE CONTABILIDAD,	100,000	17,392	117,392	117,392	117,392	0	100%
33301	SERVICIOS DE INFORMÁTICA	20,000	4,572	24,572	24,572	24,572	0	100%
33606	IMPRES D DOCTOS OFIC, P LA PREST D SERV PUB,	15,000	15,000	-	-	-	0	
33701	SERVICIOS DE PROTECCION Y SEGURIDAD	15,000	15,000	-	-	-	0	
34101	SERVICIOS FINANCIEROS Y BANCARIOS	5,000	10,611	15,611	15,611	15,611	0	100%
34501	SEGUROS DE BIENES PATRIMONIALES	30,000	9,138	39,138	39,138	39,138	0	100%
34701	FLETES Y MANIOBRAS	14,000	64,056	78,056	78,056	78,056	0	100%
35101	MANTENIMIENTO Y CONSERVACION DE INMUEBLES	700,000	681,579	18,421	18,421	18,421	0	100%
35102	MANTENIMIENTO Y CONSERVACION DE AREAS	-	762,428	762,428	762,428	709,957	0	100%
35201	MANTENIMIENTO Y CONSERVACION DE MOBILIARIO	-	13,804	13,804	13,804	13,804	0	100%
35302	MANTENIMIENTO Y CONSERVACION DE BIENES	10,000	10,000	-	-	-	0	
35501	MANTENIMIENTO Y CONSERVACION DE EQUIPO DE	45,000	12,258	32,742	32,742	26,664	0	100%
35701	MANTENIMIENTO Y CONSERVACION DE MAQUINARIA	11,048	32,026	43,074	43,074	43,074	0	100%
35702	MANTENIMIENTO Y CONSERVACION DE	9,860	3,596	6,264	6,264	6,264	0	100%
35801	SERVICIOS DE LIMPIEZA Y MANEJO DE DESECHOS	323,804	28,627	295,177	295,177	167,975	0	100%
35901	SERVICIOS DE JARDINERIA Y FUMIGACION	151,768	101,656	50,112	50,112	38,280	0	100%
36101	DIFUSION POR RADIO, TELEVISION Y OTROS	576,614	9,550,146	10,126,760	9,675,443	9,664,259	451,317	96%
37101	PASAJES AEREOS	550,000	8,665,066	9,215,066	9,215,066	9,083,503	0	100%
37201	PASAJES TERRESTRES	400,000	1,689,723	2,089,723	2,089,723	1,985,323	0	100%
37301	PASAJES MARITIMOS, LACUSTRES Y FLUVIALES	83,588	94,532	178,120	178,120	178,120	0	100%
37501	VIATICOS EN EL PAIS	223,792	821,233	1,045,025	961,800	961,800	83,225	92%
37502	GASTOS DE CAMINO	14,885	915	15,800	15,800	15,800	0	100%
37601	VIATICOS EN EL EXTRANJERO	-	21,315	21,315	21,315	21,315	0	100%
37901	CUOTAS	24,000	6,248	30,248	23,226	23,226	7,022	77%
38101	GASTOS DE CEREMONIAL	157,000	5,109,844	5,266,844	5,251,117	5,016,925	15,727	100%
38301	CONGRESOS Y CONVENCIONES	160,000	139,500	20,500	20,500	20,500	0	100%
39101	SERVICIOS FUNERARIOS Y DE CEMENTERIOS	24,000	24,000	-	-	-	0	
39501	PENAS, MULTAS, ACCESORIOS Y ACTUALIZACIONES	-	44,968	44,968	44,968	44,968	0	100%
39801	IMPUESTOS SOBRE NOMINAS	1,300,000	113,536	1,413,536	1,413,536	1,413,536	0	100%
39907	OTROS SERVICIOS	523,000	28,420,670	28,943,670	5,223,687	5,221,206	23,719,983	18%
44107	PREMIOS, ESTIMULOS, RECOMPENSAS, BECAS Y	2,700,000	7,610,500	10,310,500	7,636,500	7,620,000	2,674,000	74%
44108	AYUDAS CULTURALES Y SOCIALES	-	5,215,068	5,215,068	2,729,000	2,729,000	2,486,068	52%
44204	FOMENTO DEPORTIVO	3,200,000	166,741	3,366,741	3,239,782	2,652,866	126,958	96%
49301	TRANSFERENCIAS PARA EL SECTOR PRIVADO	8,000,000	3,650,069	4,349,931	6,468,708	6,458,708	-2,118,776	149%
51101	MOBILIARIO	308,570	1,404,000	1,712,570	98,442	98,442	1,614,128	6%
56201	MAQUINARIA Y EQUIPO INDUSTRIAL	-	8,291	8,291	8,291	8,291	0	100%
61101	REMODELACIÓN Y MEJORAMIENTO	20,000,000	-	20,000,000	850,987	850,987	19,149,013	4%
Total del Gasto		124,012,137	96,382,988	220,395,126	145,673,508	140,629,254	74,721,618	66%


C.P. Genaro Urías Rodríguez
Director de Administración y Finanzas

C. Erubiel Durazo Cárdenas
Director General

Comisión del Deporte del Estado de Sonora
Estado Analítico del Ejercicio de Presupuesto de Egresos- Detallado – LDF
(Clasificación de Servicios Personales por Categoría)
Del 01 de Enero al 30 de Septiembre de 2023
(PESOS)

Concepto (c)	Egresos					Subejercicio (e)
	Aprobado (d)	Ampliaciones/ (Reducciones)	Modificado	Devengado	Pagado	
I. Gasto No Etiquetado (I=A+B+C+D+E+F)	71,631,209.00	8,018,710.95	79,649,919.95	55,964,283.58	55,964,283.58	23,685,636.37
A. Personal Administrativo y de Servicio Público	71,631,209.00	8,018,710.95	79,649,919.95	55,964,283.58	55,964,283.58	23,685,636.37
B. Magisterio						
C. Servicios de Salud (C=c1+c2)						
c1) Personal Administrativo						
c2) Personal Médico, Paramédico y afin						
D. Seguridad Pública						
E. Gastos asociados a la implementación de nuevas leyes federales o reformas a las mismas (E = e1 + e2)						
e1) Nombre del Programa o Ley 1						
e2) Nombre del Programa o Ley 2						
F. Sentencias laborales definitivas						
II. Gasto Etiquetado (II=A+B+C+D+E+F)						
A. Personal Administrativo y de Servicio Público						
B. Magisterio						
C. Servicios de Salud (C=c1+c2)						
c1) Personal Administrativo						
c2) Personal Médico, Paramédico y afin						
D. Seguridad Pública						
E. Gastos asociados a la implementación de nuevas leyes federales o reformas a las mismas (E = e1 + e2)						
e1) Nombre del Programa o Ley 1						
e2) Nombre del Programa o Ley 2						
F. Sentencias laborales definitivas						
III. Total del Gasto en Servicios Personales (III = I + II)	71,631,209.00	8,018,710.95	79,649,919.95	55,964,283.58	55,964,283.58	23,685,636.37

C.P. Genaro Urías Rodríguez
Director de Administración y Finanzas



C. Erubiel Durazo Cárdenas
Director General

Comisión del Deporte del Estado de Sonora

Endeudamiento Neto

Del 01 de Enero al 30 de Septiembre de 2023

(pesos) INFORME TRIMESTRAL: TERCER 2023

Identificación del crédito o Instrumento	Contratacion / Colocación	Amortización	Endeudamiento Neto
	A	B	C=A-B
Créditos Bancarios			
1			
2			
3			
4	NADA QUE INFORMAR EN ESTE APARTADO		0.00
5			
6			
7			
8			
9			
10			
Total Créditos Bancarios	0.00	0.00	0.00
Otros Instrumentos de Deuda			
1			
2			
3			
4			
5	NADA QUE INFORMAR EN ESTE APARTADO		0.00
6			
7			
8			
9			
10			
Total Otros Instrumentos de Deuda	0.00	0.00	0.00
TOTAL	0.00	0.00	0.00

"Bajo protesta de decir verdad declaramos que los Estados Financieros y sus Notas, son razonablemente correctos y son responsabilidad del emisor"

 C.P. Genaro Uriás Rodríguez
 Director de Administración y Finanzas


 C. Erubiel Durazo Cárdenas
 Director General

Comisión del Deporte del Estado de Sonora
Intereses de la Deuda
 Del 01 de Enero al 30 de Septiembre de 2023


INFORME TRIMESTRAL: TERCER 2023

Identificación del crédito o Instrumento	Devengado	Pagado
Créditos Bancarios		
1		
2		
3		
4		
5	NADA QUE INFORMAR EN ESTE APARTADO	
6		
7		
8		
9		
10		
Total de Interéses Créditos Bancarios	0.00	0.00
Otros Instrumentos de Deuda		
1		
2		
3		
4	NADA QUE INFORMAR EN ESTE APARTADO	
5		
6		
7		
8		
9		
10		
Total Intereses Otros Instrumentos de Deuda	0.00	0.00
TOTAL	0.00	0.00

"Bajo protesta de decir verdad declaramos que los Estados Financieros y sus Notas, son razonablemente correctos y son responsabilidad del emisor"



 C.P. Genaro Urías Rodríguez
 Director de Administración y Finanzas




 C. Erubiel Durazo Cárdenas
 Director General

Comisión del Deporte del Estado de Sonora
Gasto Por Categoría Programática
Del 01 de Enero al 30 de Septiembre de 2023
(PESOS)

INFORME TRIMESTRAL: TERCER 2023

Concepto	Egresos Aprobado Anual (1)	Ampliaciones/ (Reducciones) (2)	Egresos Modificado Anual (3=1+2)	Egresos Devengado Anual (4)	Egresos Pagado Anual (5)	Subejercicio (6 = 3 - 4)
Programas						
Subsidios: Sector Social y Privado o Estados y Municipios	0	0	0	0	0	0
Sujetos a Reglas de Operación			0			0
Otros Subsidios			0			0
Desempeño de las Funciones:	124,012,137	96,382,988	220,395,126	145,673,508	140,629,254	74,721,618
Prestación de Servicios Públicos			0			0
Provisión de Bienes Públicos			0			0
Planeación, Seguimiento y Evaluación de Políticas Públicas			0			0
Promoción y Fomento	124,012,137	96,382,988	220,395,126	145,673,508	140,629,254	74,721,618
Regulación y Supervisión			0			0
Funciones de las Fuerzas Armadas (Únicamente el Gobierno Federal)			0			0
Específicos			0			0
Proyectos de Inversión			0			0
Administrativos y de Apoyos	0	0	0	0	0	0
Apoyo al Proceso Presupuestario y para Mejorar la Eficiencia Institucional			0			0
Apoyo a la Función Pública y al Mejoramiento de la Gestión			0			0
Operaciones Ajenas			0			0
Compromisos	0	0	0	0	0	0
Obligaciones de Cumplimiento de Resolución Jurisdiccional			0			0
Desastres Naturales			0			0
Obligaciones	0	0	0	0	0	0
Pensiones y Jubilaciones			0			0
Aportaciones a la Seguridad Social			0			0
Aportaciones a Fondos de Estabilización			0			0
Aportaciones a Fondos de Inversión y Reestructura de Pensiones			0			0
Programas de gasto Federalizado (Gobierno Federal)	0	0	0	0	0	0
Gasto Federalizado			0			0
Participaciones a Entidades Federativas y Municipios			0			0
Costo Financiero, Deuda o Apoyo a Deudores y Ahorradores de la Banca			0			0
Adeudos de Ejercicios Fiscales Anteriores			0			0
Total del Gasto	124,012,137	96,382,988	220,395,126	145,673,508	140,629,254	74,721,618

C.P. Genaro Urías Rodríguez
Director de Administración y Finanzas


C. Erubiel Durazo Cárdenas
Director General

Comisión del Deporte del Estado de Sonora
Gastos por proyectos de Inversión
Del 01 de Enero al 30 de Septiembre de 2023

INFORME TRIMESTRAL: TERCER 2023


GASTO DE INVERSION EJERCIDO:		
NOMBRE DEL PROYECTO	MONTO EROGADO	ORIGEN DEL RECURSO*
NADA QUE INFORMAR EN ESTE APARTADO		

* Se deberán informar con todas las fuentes del recurso.

Ya sean obras con Recurso Federal, Recurso Estatal e Ingresos Propios del ente Público.

"Bajo protesta de decir verdad declaramos que los Estados Financieros y sus Notas, son razonablemente correctos y son responsabilidad del emisor"


C.P. Genaro Urías Rodríguez
Director de Administración y Finanzas


C. Erubiel Durazo Cárdenas
Director General

Comisión del Deporte del Estado de Sonora
Indicadores de Postura Fiscal
 Del 01 de Enero al 30 de Septiembre de 2023

(Cifras en Pesos) INFORME TRIMESTRAL: TERCER 2023

Concepto	Estimado/Aprobado	Devengado	Recaudado/Pagado
I. Ingresos Presupuestarios	124,012,137	172,994,412	172,994,412.00
1. Ingresos Gobierno de la Entidad Federativa	0	0	0
2. Ingresos Sector Paraestatal	124,012,137	172,994,412	172,994,412
II. Egresos Presupuestarios (II= 3+4)	124,012,137	145,673,508	140,629,254
3. Egresos del Gobierno de la Entidad Federativa	0		
4. Egresos del Sector Paraestatal	124,012,137	145,673,508	140,629,254
III. Balance Presupuestario (Superávit o Déficit) (III= I-II)	0	27,320,904	32,365,158
Concepto	Estimado/Aprobado	Devengado	Recaudado/Pagado
III. Balance Presupuestario (Superávit o Déficit)	0.00	27,320,903.87	32,365,158.00
IV. Interés, Comisiones y Gastos de la Deuda			
V. Balance Primario (superávit o Déficit) (V= III+IV)	0.00	27,320,903.87	32,365,158.00
Concepto	Estimado/Aprobado	Devengado	Recaudado/Pagado
A. Financiamiento			
B. Amortización de la Deuda			
C. Financiamiento Neto	0.00	0.00	0.00

 C.P. Genaro Urías Rodríguez
 Director de Administración y Finanzas

 C. Erubiel Durazo Cárdenas
 Director General

Comisión del Deporte del Estado de Sonora
Balance Presupuestario - LDF
Del 01 de Enero al 30 de Septiembre de 2023
(PESOS)

Concepto (c)	Estimado/ Aprobado (d)	Devengado	Recaudado/ Pagado
A. Ingresos Totales (A = A1+A2+A3)	124,012,137	172,994,412	172,994,412
A1. Ingresos de Libre Disposición	102,212,137.37	151,194,412	151,194,412
A2. Transferencias Federales Etiquetadas	21,800,000	21,800,000	21,800,000
A3. Financiamiento Neto	-	-	-
B. Egresos Presupuestarios¹ (B = B1+B2)	124,012,137	145,673,508	140,629,254
B1. Gasto No Etiquetado (sin incluir Amortización de la Deuda Pública)	124,012,137.37	145,673,508	140,629,254
B2. Gasto Etiquetado (sin incluir Amortización de la Deuda Pública)	-	-	-
C. Remanentes del Ejercicio Anterior (C = C1 + C2)	-	-	-
C1. Remanentes de Ingresos de Libre Disposición aplicados en el periodo	-	-	-
C2. Remanentes de Transferencias Federales Etiquetadas aplicados en el periodo	-	-	-
I. Balance Presupuestario (I = A - B + C)	-	27,320,904	32,365,158
II. Balance Presupuestario sin Financiamiento Neto (II = I - A3)	-	27,320,904	32,365,158
III. Balance Presupuestario sin Financiamiento Neto y sin Remanentes del Ejercicio Anterior (III= II - C)	-	27,320,904	32,365,158

Concepto	Aprobado	Devengado	Pagado
E. Intereses, Comisiones y Gastos de la Deuda (E = E1+E2)	-	-	-
E1. Intereses, Comisiones y Gastos de la Deuda con Gasto No Etiquetado	-	-	-
E2. Intereses, Comisiones y Gastos de la Deuda con Gasto Etiquetado	-	-	-
IV. Balance Primario (IV = III + E)	-	27,320,904	32,365,158

Concepto	Estimado/ Aprobado	Devengado	Recaudado/ Pagado
F. Financiamiento (F = F1 + F2)	-	-	-
F1. Financiamiento con Fuente de Pago de Ingresos de Libre Disposición	-	-	-
F2. Financiamiento con Fuente de Pago de Transferencias Federales Etiquetadas	-	-	-
G. Amortización de la Deuda (G = G1 + G2)	-	-	-
G1. Amortización de la Deuda Pública con Gasto No Etiquetado	-	-	-
G2. Amortización de la Deuda Pública con Gasto Etiquetado	-	-	-
A3. Financiamiento Neto (A3 = F - G)	-	-	-

Concepto	Estimado/ Aprobado	Devengado	Recaudado/ Pagado
A1. Ingresos de Libre Disposición	102,212,137	151,194,412	151,194,412
A3.1 Financiamiento Neto con Fuente de Pago de Ingresos de Libre Disposición (A3.1 = F1 – G1)	-	-	-
F1. Financiamiento con Fuente de Pago de Ingresos de Libre Disposición	-	-	-
G1. Amortización de la Deuda Pública con Gasto No Etiquetado	-	-	-
B1. Gasto No Etiquetado (sin incluir Amortización de la Deuda Pública)	124,012,137	145,673,508	140,629,254
C1. Remanentes de Ingresos de Libre Disposición aplicados en el periodo			
V. Balance Presupuestario de Recursos Disponibles (V = A1 + A3.1 – B1 + C1)	21,800,000	5,520,904	10,565,158
VI. Balance Presupuestario de Recursos Disponibles sin Financiamiento Neto (VI = V – A3.1)	21,800,000	5,520,904	10,565,158

Concepto	Estimado/ Aprobado	Devengado	Recaudado/ Pagado
A2. Transferencias Federales Etiquetadas	21,800,000	21,800,000	21,800,000
A3.2 Financiamiento Neto con Fuente de Pago de Transferencias Federales Etiquetadas (A3.2 = F2 – G2)	-	-	-
F2. Financiamiento con Fuente de Pago de Transferencias Federales Etiquetadas	-	-	-
G2. Amortización de la Deuda Pública con Gasto Etiquetado	-	-	-
B2. Gasto Etiquetado (sin incluir Amortización de la Deuda Pública)	-	-	-
C2. Remanentes de Transferencias Federales Etiquetadas aplicados en el periodo			
VII. Balance Presupuestario de Recursos Etiquetados (VII = A2 + A3.2 – B2 + C2)	21,800,000	21,800,000	21,800,000
VIII. Balance Presupuestario de Recursos Etiquetados sin Financiamiento Neto (VIII = VII – A3.2)	21,800,000	21,800,000	21,800,000

C.P. Genaro Urías Rodríguez
Director de Administración v Finanzas


C. Erubiel Durazo Cárdenas
Director General

Comisión del Deporte del Estado de Sonora
 Relación de Cuentas Bancarias Productivas Específicas
 Del 01 de Enero al 30 de Septiembre de 2023
 (pesos)

Fondo, Programa o Convenio	Datos de la Cuenta Bancaria	
	Institución Bancaria	Número de Cuenta
1		
2	INCLUIR TODAS LAS CUENTAS	
3		
4		
5		
6		
7		
8		
9		
10		

"Bajo protesta de decir verdad declaramos que los Estados Financieros y sus Notas, son razonablemente correctos y son responsabilidad del emisor"

 C.P. Genaro Urías Rodríguez
 Director de Administración y Finanzas



 C. Erubiel Durazo Cárdenas
 Director General

Comisión del Deporte del Estado de Sonora
CLASIFICACION ECONOMICA DE LOS INGRESOS, DE LOS GASTOS Y DEL FINANCIAMIENTO
 Al 30 de Septiembre de 2023

Código	Concepto	
1	INGRESOS	172,994,412.00
1.1	INGRESOS CORRIENTES	172,994,412.00
1.1.1	Impuestos	-
1.1.1.1	Impuesto sobre el Ingreso, las Utilidades y las Ganancias de Capital	-
1.1.1.1.1	De Personas Físicas	-
1.1.1.1.1.1	Impuesto sobre los Ingresos	-
1.1.1.1.2	De Empresas y Otras Corporaciones (Personas Morales)	-
1.1.1.1.2.1	Impuesto sobre los Ingresos	-
1.1.1.1.3	No Clasificables	-
1.1.1.2	Impuesto sobre Nómina y la Fuerza de Trabajo	-
1.1.1.2.1	Impuesto sobre Nómina y Asimilables	-
1.1.1.3	Impuesto sobre la Propiedad	-
1.1.1.4	Impuesto sobre los Bienes y Servicios	-
1.1.1.4.1	Impuesto sobre la Producción, el Consumo y las Transacciones	-
1.1.1.4.1.1	Impuesto al Valor Agregado	-
1.1.1.4.1.2	Impuesto especial sobre Producción y Servicios	-
1.1.1.4.1.3	Otros Impuestos Sobre Bienes y Servicios	-
1.1.1.5	Impuesto sobre el Comercio y las Transacciones Internacionales / Comercio Exterior	-
1.1.1.5.1	Impuesto a la Importación	-
1.1.1.5.2	Impuesto a la Exportación	-
1.1.1.6	Impuestos Ecológicos	-
1.1.1.7	Impuesto a los Rendimientos Petroleros	-
1.1.1.8	Otros Impuestos	-
1.1.1.9	Accesorios	-
1.1.2	Contribuciones a la Seguridad Social	-
1.1.2.1	Contribuciones de los Empleados	-
1.1.2.2	Contribuciones de los Empleadores	-
1.1.2.3	Contribuciones de los Trabajadores Por Cuenta Propia o No Empleados	-
1.1.2.4	Contribuciones no Clasificables	-
1.1.3	Contribuciones de Mejoras	-
1.1.4	Derechos, Productos y Aprovechamientos Corrientes	-
1.1.4.1	Derechos No Incluidos en Otros Conceptos	-
1.1.4.2	Productos Corrientes No Incluidos en Otros Conceptos	-
1.1.4.3	Aprovechamientos Corrientes No Incluidos en Otros Conceptos	-
1.1.5	Rentas de la Propiedad	-
1.1.5.1	Intereses	-
1.1.5.1.1	Internos	-
1.1.5.1.2	Externos	-
1.1.5.2	Dividendos y Retiros de las Cuasisociedades	-
1.1.5.3	Arrendamiento de Tierras y Terrenos	-
1.1.5.4	Otros	-
1.1.6	Venta de Bienes y Servicios de Entidades del Gobierno General / Ingresos de Explotación de Entidades Empresariales	10,195,124.95
1.1.6.1	Venta de Establecimientos No de Mercado	-
1.1.6.2	Venta de Establecimientos de Mercado	10,195,124.95
1.1.6.3	Derechos Administrativos	-
1.1.7	Subsidios y Subvenciones Recibidos por Entidades Empresariales Públicas	-
1.1.7.1	Subsidios y Subvenciones Recibidos por Entidades Empresariales Públicas No Financieras	-
1.1.7.2	Subsidios y Subvenciones Recibidos por Entidades Empresariales Públicas Financieras	-
1.1.8	Transferencias, Asignaciones y Donativos Corrientes Recibidos	162,799,287.05
1.1.8.1	Del Sector Privado	-
1.1.8.2	Del Sector Público	162,799,287.05
1.1.8.2.1	De la Federación	-
1.1.8.2.1.1	Transferencias Internas y Asignaciones	-
1.1.8.2.1.2	Transferencias del Resto del Sector Público	-
1.1.8.2.1.3	Pensiones y Jubilaciones	-
1.1.8.2.1.4	Transferencias de Fideicomisos, Mandatos y Contratos Análogos	-
1.1.8.2.2	De Entidades Federativas	162,799,287.05

Código	Concepto	
1.1.8.2.3	De Municipios	-
1.1.8.3	Del Sector Externo	-
1.1.8.3.1	De Gobiernos Extranjeros	-
1.1.8.3.2	De Organismos Internacionales	-
1.1.8.3.3	Del Sector Privado Externo	-
1.1.9	Participaciones	-
1.2	INGRESOS DE CAPITAL	-
1.2.1	Venta (Disposición) de Activos	-
1.2.1.1	Venta de Activos Fijos	-
1.2.1.2	Venta de Objetos de Valor	-
1.2.1.3	Venta de Activos No Producidos	-
1.2.2	Disminución de Existencias	-
1.2.2.1	Materiales y Suministros	-
1.2.2.2	Materias Primas	-
1.2.2.3	Trabajos en Curso	-
1.2.2.4	Bienes Terminados	-
1.2.2.5	Bienes para venta	-
1.2.2.6	Bienes en tránsito	-
1.2.2.7	Existencias de Material de Seguridad y Defensa	-
1.2.3	Incremento de la Depreciación, Amortización, Estimaciones y Provisiones Acumuladas	-
1.2.3.1	Depreciación y Amortización	-
1.2.3.2	Estimaciones por Deterioro de Inventarios	-
1.2.3.3	Otras Estimaciones por pérdida o deterioro	-
1.2.3.4	Provisiones	-
1.2.4	Transferencias, Asignaciones y Donativos de Capital Recibidas	-
1.2.4.1	Del Sector Privado	-
1.2.4.2	Del Sector Público	-
1.2.4.2.1	De la Federación	-
1.2.4.2.1.1	Transferencias Internas y Asignaciones	-
1.2.4.2.1.2	Transferencias del Resto del Sector Público	-
1.2.4.2.1.3	Pensiones y Jubilaciones	-
1.2.4.2.1.4	Transferencias de Fideicomisos, Mandatos y Contratos Análogos	-
1.2.4.2.2	De Entidades Federativas	-
1.2.4.2.3	De Municipios	-
1.2.4.3	Del Sector Externo	-
1.2.4.3.1	De Gobiernos Extranjeros	-
1.2.4.3.2	De Organismos Internacionales	-
1.2.4.3.3	Del Sector Privado Externo	-
1.2.5	Recuperación de Inversiones Financieras Realizadas con Fines de Política	-
1.2.5.1	Venta de Acciones y Participaciones de Capital Adquiridas con Fines de Política	-
1.2.5.2	Valores Representativos de Deuda Adquiridos con Fines de Política	-
1.2.5.3	Venta de Obligaciones Negociables Adquiridas con Fines de Política	-
1.2.5.4	Recuperación de Préstamos Realizados con Fines de Política	-
	TOTAL DE INGRESOS	172,994,412.00
2	GASTOS	145,673,508.63
2.1	GASTOS CORRIENTES	90,316,576.13
2.1.1	Gastos de Consumo de los Entes del Gobierno General/ Gastos de Explotación de las Entidades Empresariales	70,242,586.38
2.1.1.1	Remuneraciones	55,964,283.58
2.1.1.1.1	Sueldos y Salarios	55,964,283.58
2.1.1.1.2	Contribuciones Sociales	-
2.1.1.1.3	Impuestos sobre Nóminas	-
2.1.1.2	Compra de Bienes y Servicios	14,278,302.80
2.1.1.3	Variación de Existencias (Disminución (+) Incremento (-))	-
2.1.1.4	Depreciación y Amortización	-
2.1.1.5	Estimaciones por Deterioro de Inventarios	-
2.1.1.6	Impuestos sobre los Productos, la Producción y las Importaciones de las Entidades Empresariales	-
2.1.2	Prestaciones de la Seguridad Social (MEFP 6.69)	

Código	Concepto	
2.1.3	Gasto de la Propiedad	-
2.1.3.1	Intereses	-
2.1.3.1.1	Intereses de la Deuda Interna	-
2.1.3.1.2	Intereses de la Deuda Externa	-
2.1.3.2	Gastos de la Propiedad Distintos de Intereses	-
2.1.3.2.1	Dividendos y Retiros de las Cuasisociedades	
2.1.3.2.2	Arrendamientos de Tierras y Terrenos (MEFP 6.81)	
2.1.4	Subsidios y Subvenciones a Empresas (MEFP 6.61)	-
2.1.4.1	A Entidades Empresariales del Sector Privado	-
2.1.4.1.1	A Entidades Empresariales no Financieras	-
2.1.4.1.2	A Entidades Empresariales Financieras	-
2.1.4.2	A Entidades Empresariales del Sector Público	-
2.1.4.2.1	A Entidades Empresariales No Financieras	-
2.1.4.2.2	A Entidades Empresariales Financieras	-
2.1.5	Transferencias, Asignaciones y Donativos Corrientes Otorgados	20,073,989.75
2.1.5.1	Al Sector Privado	6,468,707.60
2.1.5.1.1	Ayuda a Personas	
2.1.5.1.2	Becas	6,468,707.60
2.1.5.1.3	Ayuda a Instituciones	
2.1.5.1.4	Instituciones de Interés Público	
2.1.5.1.5	Desastres Naturales	
2.1.5.1.6	Fideicomisos, Mandatos y Contratos Análogos	
2.1.5.1.7	Otras	
2.1.5.2	Al Sector Público	-
2.1.5.2.1	A la Federación	-
2.1.5.2.1.1	Transferencias Internas y Asignaciones	
2.1.5.2.1.2	Transferencias del Resto del Sector Público	
2.1.5.2.1.3	Organismos de la Seguridad Social	
2.1.5.2.1.4	Transferencias de Fideicomisos, Mandatos y Contratos Análogos	
2.1.5.2.2	A Entidades Federativas	
2.1.5.2.3	A Municipios	
2.1.5.3	Al Sector Externo	13,605,282.15
2.1.5.3.1	A Gobiernos Extranjeros	
2.1.5.3.2	A Organismos Internacionales	
2.1.5.3.3	Al Sector Privado Externo	-
2.1.6	Impuesto sobre los Ingresos, la Riqueza y Otros a las Entidades Empresariales Públicas	
2.1.7	Participaciones	
2.1.8	Provisiones y Otras Estimaciones	-
2.1.8.1	Provisiones a Corto Plazo	
2.1.8.2	Provisiones a Largo Plazo	
2.1.8.3	Estimaciones por Pérdida o Deterioro a Corto Plazo	
2.1.8.4	Estimaciones por Pérdida o Deterioro a Largo Plazo	
2.2	GASTOS DE CAPITAL	55,356,932.50
2.2.1	Construcciones en Proceso	
2.2.2	Activos Fijos (Formación Bruta de Capital Fijo)	949,429.13
2.2.2.1	Viviendas, Edificios y Estructuras	850,986.89
2.2.2.1.1	Viviendas	
2.2.2.1.2	Edificios No Residenciales	
2.2.2.1.3	Otras Estructuras	850,986.89
2.2.2.2	Maquinaria y Equipo	98,442.24
2.2.2.2.1	Equipo de Transporte	
2.2.2.2.2	Equipo de Tecnología de la Información y Comunicaciones	
2.2.2.2.3	Otra Maquinaria y Equipo	98,442.24
2.2.2.3	Equipo de Defensa y Seguridad	
2.2.2.4	Activos Biológicos Cultivados	-
2.2.2.4.1	Ganado para Cría, Leche, Tiro, etc., que dan Productos Recurrentes	
2.2.2.4.2	Árboles, Cultivos y Otras Plantaciones que dan Productos Recurrentes	
2.2.2.5	Activos Fijos Intangibles	-
2.2.2.5.1	Investigación y Desarrollo	
2.2.2.5.2	Exploración y Evaluación Minera	
2.2.2.5.3	Programas de Informática y Base de Datos	
2.2.2.5.4	Originales para Esparcimiento, Literarios o Artísticos	
2.2.2.5.5	Otros Activos Fijos Intangibles	

Código	Concepto	
2.2.3	Incremento de Existencias	54,407,503.37
2.2.3.1	Materiales y Suministros	54,407,503.37
2.2.3.2	Materias Primas	
2.2.3.3	Trabajos en Curso	
2.2.3.4	Bienes Terminados	
2.2.3.5	Bienes de Venta	
2.2.3.6	Bienes en Tránsito	
2.2.3.7	Existencias de Materiales de Seguridad y Defensa	
2.2.4	Objetos de Valor	-
2.2.4.1	Metales y Piedras Preciosas	
2.2.4.2	Antigüedades y Otros Objetos de Arte	
2.2.4.3	Otros Objetos de Valor	
2.2.5	Activos No Producidos	-
2.2.5.1	Activos Intangibles No Producidos de Origen Natural	-
2.2.5.1.1	Tierras y Terrenos (MEFP 7.70)	
2.2.5.1.2	Recursos Minerales y Energéticos	
2.2.5.1.3	Recursos Biológicos No Cultivados	
2.2.5.1.4	Recursos Hídricos	
2.2.5.1.5	Otros Activos de Origen Natural	
2.2.5.2	Activos Intangibles No Producidos (MEFP 7.78)	-
2.2.5.2.1	Derechos Patentados	
2.2.5.2.2	Arrendamientos Operativos Comerciales	
2.2.5.2.3	Fondos de Comercio Adquiridos	
2.2.5.2.4	Otros Activos Intangibles No Producidos	
2.2.6	Transferencias y Asignaciones y Donativos de Capital Otorgados	-
2.2.6.1	Al Sector Privado	-
2.2.6.1.1	Ayuda a Personas	
2.2.6.1.2	Ayuda a Instituciones	
2.2.6.1.3	Instituciones de Interés Público	
2.2.6.1.4	Desastres Naturales	
2.2.6.2	Al Sector Público	-
2.2.6.2.1	A la Federación	-
2.1.6.2.1.1	Transferencias Internas y Asignaciones	
2.1.6.2.1.2	Transferencias al resto del sector público	
2.1.6.2.1.3	Transferencias de Fideicomisos, Mandatos y Contratos análogos	
2.2.6.2.2	A Entidades Federativas	
2.2.6.2.3	A Municipios	
2.2.6.3	Al Sector Externo	-
2.2.6.3.1	A Gobiernos Extranjeros	
2.2.6.3.2	A Organismos Internacionales	
2.2.6.3.3	Al Sector Privado Externo	
2.2.7	Inversión Financiera con Fines de Política Económica	-
2.2.7.1	Acciones y Participaciones de Capital	-
2.2.7.1.1	Interna	-
2.2.7.1.1.1	Sector Público	
2.2.7.1.1.2	Sector Privado	
2.2.7.1.2	Externa	
2.2.7.2	Valores Representativos de Deuda Adquiridos con Fines de Política Económica	
2.2.7.3	Obligaciones Negociables Adquiridas con Fines de Política Económica	
2.2.7.4	Concesión de Préstamos	-
2.2.7.4.1	Interna	-
2.2.7.4.1.1	Sector Público	
2.2.7.4.1.2	Sector Privado	
2.2.7.4.2	Externa	
	TOTAL DEL GASTO	145,673,508.63
		145,673,508.13
3	FINANCIAMIENTO	-
3.1	FUENTES FINANCIERAS	-
3.1.1	Disminución de Activos Financieros	-
3.1.1.1	Disminución de Activos Financieros Corrientes (Circulantes)	-
3.1.1.1.1	Disminución de Caja y Bancos (Efectivo y Equivalentes)	-

Código	Concepto	
3.1.1.1.1.1	Efectivo	-
3.1.1.1.1.2	Bancos / Tesorería	-
3.1.1.1.1.3	Bancos / Dependencias y Otros	-
3.1.1.1.1.4	Inversiones Temporales (Hasta 3 meses)	-
3.1.1.1.1.5	Fondos con Afectación Especifica	-
3.1.1.1.1.6	Depósitos de Fondos de Terceros en garantía y Administración	-
3.1.1.1.1.7	Otro Efectivo y Equivalentes	-
3.1.1.1.2	Disminución de Inversiones Financieras de Corto Plazo (Derechos a Recibir Efectivo o Equivalentes)	-
3.1.1.1.2.1	Títulos y Valores	
3.1.1.1.2.2	Acciones y Participaciones de Capital	
3.1.1.1.2.3	Otras Inversiones Financieras	
3.1.1.1.3	Disminución de Cuentas por Cobrar	-
3.1.1.1.3.1	Cuentas por Cobrar	
3.1.1.1.3.2	Deudores Diversos por Cobrar	
3.1.1.1.3.3	Ingresos por Recuperar	
3.1.1.1.3.4	Deudores por Anticipos de la Tesorería	
3.1.1.1.4	Disminución de Documentos por Cobrar	-
3.1.1.1.4.1	Otros Derechos a Recibir Efectivo o Equivalentes	
3.1.1.1.5	Recuperación de Préstamos Otorgados de Corto Plazo	
3.1.1.1.6	Disminución de Otros Activos Financieros Corrientes	-
3.1.1.1.6.1	Anticipo a Proveedores por Adquisición de Bienes y Prestación de Servicios	
3.1.1.1.6.2	Anticipo a Proveedores por Adquisición de Bienes Inmuebles y Muebles	
3.1.1.1.6.3	Anticipo a Proveedores por Adquisición de Bienes Intangibles	
3.1.1.1.6.4	Anticipo a Contratistas por Obras Públicas	
3.1.1.1.6.5	Otros Derechos a Recibir Bienes o Servicios	
3.1.1.1.6.6	Disminución de Otros Activos Circulantes	
3.1.1.2	Disminución de Activos Financieros No Corrientes	-
3.1.1.2.1	Recuperación de Inversiones Financieras a Largo Plazo con Fines de Liquidez	-
3.1.1.2.1.1	Venta de Acciones y Participaciones de Capital	-
3.1.1.2.1.1.1	Internos	
3.1.1.2.1.1.2	Externos	
3.1.1.2.1.2	Venta de Títulos y Valores Representativos de la Deuda	
3.1.1.2.1.3	Venta de Obligaciones Negociables	
3.1.1.2.1.4	Recuperación de Préstamos	-
3.1.1.2.1.4.1	Internos	
3.1.1.2.1.4.2	Externos	
3.1.1.2.2	Disminución de Otros Activos Financieros No Corrientes	-
3.1.1.2.2.1	Documentos por Cobrar	
3.1.1.2.2.2	Deudores Diversos	-
3.1.1.2.2.3	Otros Derechos a Recibir Efectivo o Equivalentes	-
3.1.1.2.2.4	Activos Diferidos	
3.1.1.2.2.5	Otros Activos	
3.1.2	Incremento de Pasivos	-
3.1.2.1	Incremento de Pasivos Corrientes	-
3.1.2.1.1	Incremento de Cuentas por Pagar	-
3.1.2.1.1.1	Servicios Personales	
3.1.2.1.1.2	Proveedores por Pagar	-
3.1.2.1.1.3	Contratistas por Obras Públicas por Pagar	
3.1.2.1.1.4	Participaciones y Aportaciones por Pagar	
3.1.2.1.1.5	Transferencias Otorgadas por Pagar	
3.1.2.1.1.6	Intereses y Comisiones por Pagar	
3.1.2.1.1.7	Retenciones y Contribuciones por Pagar	-
3.1.2.1.1.8	Devoluciones de Contribuciones por Pagar	
3.1.2.1.1.9	Otras Cuentas por Pagar	
3.1.2.1.2	Incremento de Documentos por Pagar	-
3.1.2.1.2.1	Documentos Comerciales por Pagar	
3.1.2.1.2.2	Documentos con Contratistas por Obras Públicas por Pagar	
3.1.2.1.2.3	Otros Documentos por Pagar	
3.1.2.1.2.4	Títulos y Valores de la Deuda Pública Interna	
3.1.2.1.2.5	Títulos y Valores de la Deuda Pública Externa	
3.1.2.1.3	Conversión de Deuda Pública a Largo Plazo en Porción Circulante	-
3.1.2.1.3.1	Conversión de Títulos y Valores de Largo Plazo en Corto Plazo	-
3.1.2.1.3.1.1	Porción de Corto Plazo de Títulos y Valores de la Deuda Pública Interna de L.P.	

Código	Concepto	
3.1.2.1.3.1.2	Porción de Corto Plazo de Títulos y Valores de la Deuda Pública Externa de L.P.	
3.1.2.1.3.2	Conversión de Préstamos de Largo Plazo en Corto Plazo	-
3.1.2.1.3.2.1	Porción a Corto Plazo de Préstamos de la Deuda Pública Interna de L.P.	
3.1.2.1.3.2.2	Porción a Corto Plazo de Préstamos de la Deuda Pública Externa de L.P.	
3.1.2.1.4	Incremento de Otros Pasivos de Corto Plazo	-
3.1.2.1.4.1	Pasivos Diferidos	
3.1.2.1.4.2	Fondos y Bienes de Terceros	
3.1.2.1.4.3	Otros Pasivos	
3.1.2.2	Incremento de Pasivo No Corrientes	-
3.1.2.2.1	Incremento de Cuentas por Pagar a Largo Plazo	-
3.1.2.2.1.1	Proveedores por Pagar	
3.1.2.2.1.2	Contratistas por Obras Públicas por Pagar	
3.1.2.2.2	Incremento de Documentos por Pagar a Largo Plazo	-
3.1.2.2.2.1	Documentos Comerciales por Pagar	
3.1.2.2.2.2	Documentos con Contratistas por Obras Públicas por Pagar	
3.1.2.2.2.3	Otros documentos por Pagar	
3.1.2.2.3	Colocación de Títulos y Valores a Largo Plazo	-
3.1.2.2.3.1	Colocación de Títulos y Valores de la Deuda Pública Interna	
3.1.2.2.3.2	Colocación de Títulos y Valores de la Deuda Pública Externa	
3.1.2.2.4	Obtención de Préstamos de la Deuda Pública a Largo Plazo	-
3.1.2.2.4.1	Obtención de Préstamos Internos	
3.1.2.2.4.2	Obtención de Préstamos Externos	
3.1.2.2.5	Incremento de Otros Pasivos a Largo Plazo	-
3.1.2.2.5.1	Pasivos Diferidos	
3.1.2.2.5.2	Fondos y Bienes de Terceros	
3.1.2.2.5.3	Otros Pasivos	
3.1.3	Incremento de Patrimonio	
	TOTAL DE FUENTES FINANCIERAS	-
3.2	APLICACIONES FINANCIERAS (Usos)	-
3.2.1	Incremento de Activos Financieros	-
3.2.1.1	Incremento de Activos Financieros Corrientes (Circulantes)	-
3.2.1.1.1	Incremento de Caja y Bancos (Efectivo y Equivalentes)	-
3.2.1.1.1.1	Efectivo	
3.2.1.1.1.2	Bancos / Tesorería	
3.2.1.1.1.3	Bancos / Dependencias y Otros	
3.2.1.1.1.4	Inversiones Temporales (Hasta 3 Meses)	
3.2.1.1.1.5	Fondos con Afectación Específica	
3.2.1.1.1.6	Depósitos de Fondo de Terceros en Garantía y/o Administración	
3.2.1.1.1.7	Otro Efectivo y Equivalentes	
3.2.1.1.2	Incremento de Inversiones Financieras de Corto Plazo (Derechos a recibir Efectivo o Equivalentes)	-
3.2.1.1.2.1	Títulos y Valores	
3.2.1.1.2.2	Acciones y Participaciones de Capital	
3.2.1.1.2.3	Otras Inversiones Financieras	
3.2.1.1.3	Incremento de Cuentas por Cobrar	-
3.2.1.1.3.1	Cuentas por Cobrar	
3.2.1.1.3.2	Deudores Diversos por Cobrar	
3.2.1.1.3.3	Ingresos por Recuperar	
3.2.1.1.3.4	Deudores por Anticipos de Tesorería	
3.2.1.1.4	Incremento de Documentos por Cobrar	-
3.2.1.1.4.1	Otros Derechos a Recibir Efectivo o Equivalentes	
3.2.1.1.5	Préstamos Otorgados de Corto Plazo	
3.2.1.1.6	Incremento de Otros Activos Financieros Corrientes	-
3.2.1.1.6.1	Anticipo a Proveedores por Adquisición de Bienes y Prestación de Servicios	
3.2.1.1.6.2	Anticipo a Proveedores por Adquisición de Bienes Inmuebles y Muebles	
3.2.1.1.6.3	Anticipo a Proveedores por Adquisición de Bienes Intangibles	

Código	Concepto	
3.2.1.1.6.4	Anticipo a Contratistas por Obras Públicas	
3.2.1.1.6.5	Otros Derechos a Recibir Bienes y Servicios	
3.2.1.1.6.6	Otros Activos Circulantes	
3.2.1.2	Incremento de Activos Financieros No Corrientes	-
3.2.1.2.1	Inversiones Financieras a Largo Plazo con Fines de Liquidez	-
3.2.1.2.1.1	Compra de Acciones y Participaciones de Capital	-
3.2.1.2.1.1.1	Internos	
3.2.1.2.1.1.2	Externos	
3.2.1.2.1.2	Compra de Títulos y Valores Representativos de la Deuda	
3.2.1.2.1.3	Compra de Obligaciones negociables	
3.2.1.2.1.4	Concesión de Préstamos	-
3.2.1.2.1.4.1	Internos	
3.2.1.2.1.4.2	Externos	
3.2.1.2.2	Incremento de Otros Activos Financieros No Corrientes	-
3.2.1.2.2.1	Documentos por Cobrar	
3.2.1.2.2.2	Deudores Diversos	
3.2.1.2.2.3	Otros Derechos a Recibir Efectivo y Equivalentes	
3.2.1.2.2.4	Activos Diferidos	
3.2.1.2.2.5	Otros Activos	
3.2.2	Disminución de Pasivos	-
3.2.2.1	Disminución de Pasivos Corrientes	-
3.2.2.1.1	Disminución de Cuentas por Pagar	-
3.2.2.1.1.1	Servicios Personales por Pagar	
3.2.2.1.1.2	Proveedores por Pagar	
3.2.2.1.1.3	Contratistas por Obras Públicas por Pagar	
3.2.2.1.1.4	Participaciones y Aportaciones por Pagar	
3.2.2.1.1.5	Transferencias Otorgadas por Pagar	
3.2.2.1.1.6	Intereses y Comisiones y otros gastos de la Deuda Pública por Pagar	
3.2.2.1.1.7	Retenciones y Contribuciones por Pagar	
3.2.2.1.1.8	Devoluciones de la Ley de Ingresos por Pagar	
3.2.2.1.1.9	Otras Cuentas por Pagar	
3.2.2.1.2	Disminución de Documentos por Pagar	-
3.2.2.1.2.1	Documentos Comerciales por Pagar	
3.2.2.1.2.2	Documentos con Contratistas por Obras Públicas por Pagar	
3.2.2.1.2.3	Otros Documentos por Pagar	
3.2.2.1.2.4	Títulos y Valores de la Deuda Pública Interna	
3.2.2.1.2.5	Títulos y Valores de la Deuda Pública Externa	
3.2.2.1.3	Amortización de la Porción Circulante de la Deuda Pública de Largo Plazo	-
3.2.2.1.3.1	Amortización de la Porción Circulante de la Deuda Pública de L.P. en Títulos y Valores	-
3.2.2.1.3.1.1	Amortización de la Porción Circulante de la Deuda Pública Interna de L.P. en Títulos y Valores	
3.2.2.1.3.1.2	Amortización de la Porción de la Deuda Pública Externa de L.P. En Títulos y Valores	
3.2.2.1.3.2	Amortización de la Porción Circulante de la Deuda Pública de L.P. en Préstamos	-
3.2.2.1.3.2.1	Amortización de la Porción Circulante de la Deuda Pública Interna de L.P. en Préstamos	
3.2.2.1.3.2.2	Amortización de la Porción Circulante de la Deuda Pública Externa de L.P. en Préstamos	
3.2.2.1.4	Disminución de Otros Pasivos de Corto Plazo	-
3.2.2.1.4.1	Pasivos Diferidos	
3.2.2.1.4.2	Fondos y Bienes de Terceros en Garantía y/o Administración	
3.2.2.1.4.3	Otros Pasivos	
3.2.2.2	Disminución de Pasivos No Corrientes	-
3.2.2.2.1	Disminución de Cuentas por Pagar a Largo Plazo	-
3.2.2.2.1.1	Proveedores por Pagar	
3.2.2.2.1.2	Contratistas por Obras Públicas por Pagar	
3.2.2.2.2	Disminución de Documentos por Pagar a Largo Plazo	-
3.2.2.2.2.1	Documentos Comerciales por Pagar	
3.2.2.2.2.2	Documentos con Contratistas por Obras Públicas por Pagar	
3.2.2.2.2.3	Otros Documentos por Pagar	
3.2.2.2.3	Conversión de Deuda Pública de Largo Plazo en Porción Circulante	-
3.2.2.2.3.1	Conversión de Títulos y Valores de Largo Plazo en Corto Plazo	-
3.2.2.2.3.1.1	Porción de Corto Plazo de Títulos y Valores de la Deuda Pública Interna	
3.2.2.2.3.1.2	Porción de Corto Plazo de Títulos y Valores de la Deuda Pública Externa	
3.2.2.2.3.2	Conversión de Préstamos de Largo Plazo en Corto Plazo	-
3.2.2.2.3.2.1	Porción a Corto Plazo de Préstamos de la Deuda Pública Interna	
3.2.2.2.3.2.2	Porción a Corto Plazo de Préstamos de la Deuda Pública Externa	
3.2.2.2.4	Disminución de Otros Pasivos de Largo Plazo	-

Código	Concepto	
3.2.2.2.4.1	Pasivos Diferidos	
3.2.2.2.4.2	Fondos y Bienes de Terceros en Garantía y/o Administración	
3.2.2.2.4.3	Otros Pasivos	
3.2.3	Disminución de Patrimonio	
	TOTAL APLICACIONES FINANCIERAS	-

X[†] Refiere a la desagregación que obtuvieron las unidades administrativas o instancias competentes en materia de Contabilidad Gubernamental y de Ingresos, de cada orden de gobierno, del Clasificador por Rubros de Ingresos, armonizado a 2 dígitos, de acuerdo a sus necesidades en tercer y cuarto dígito, Clase y Concepto respectivamente.

X[†] Refiere a la desagregación que obtuvieron las unidades administrativas o instancias competentes en materia de Contabilidad Gubernamental y de Ingresos, de cada orden de gobierno, del Clasificador por Rubros de Ingresos, armonizado a 2 dígitos, de acuerdo a sus necesidades en tercer y cuarto dígito, Clase y Concepto respectivamente.

Comisión del Deporte del Estado de Sonora
Balance Presupuestario - LDF
Del 01 de Enero al 30 de Septiembre de 2023
(PESOS)

Concepto (c)	Estimado/ Aprobado (d)	Devengado	Recaudado/ Pagado
A. Ingresos Totales (A = A1+A2+A3)	124,012,137	172,994,412	172,994,412
A1. Ingresos de Libre Disposición	102,212,137.37	151,194,412	151,194,412
A2. Transferencias Federales Etiquetadas	21,800,000	21,800,000	21,800,000
A3. Financiamiento Neto	-	-	-
B. Egresos Presupuestarios¹ (B = B1+B2)	124,012,137	145,673,508	140,629,254
B1. Gasto No Etiquetado (sin incluir Amortización de la Deuda Pública)	124,012,137.37	145,673,508	140,629,254
B2. Gasto Etiquetado (sin incluir Amortización de la Deuda Pública)	-	-	-
C. Remanentes del Ejercicio Anterior (C = C1 + C2)	-	-	-
C1. Remanentes de Ingresos de Libre Disposición aplicados en el periodo	-	-	-
C2. Remanentes de Transferencias Federales Etiquetadas aplicados en el periodo	-	-	-
I. Balance Presupuestario (I = A - B + C)	-	27,320,904	32,365,158
II. Balance Presupuestario sin Financiamiento Neto (II = I - A3)	-	27,320,904	32,365,158
III. Balance Presupuestario sin Financiamiento Neto y sin Remanentes del Ejercicio Anterior (III= II - C)	-	27,320,904	32,365,158


Concepto	Aprobado	Devengado	Pagado
E. Intereses, Comisiones y Gastos de la Deuda (E = E1+E2)	-	-	-
E1. Intereses, Comisiones y Gastos de la Deuda con Gasto No Etiquetado	-	-	-
E2. Intereses, Comisiones y Gastos de la Deuda con Gasto Etiquetado	-	-	-
IV. Balance Primario (IV = III + E)	-	27,320,904	32,365,158


Concepto	Estimado/ Aprobado	Devengado	Recaudado/ Pagado
F. Financiamiento (F = F1 + F2)	-	-	-
F1. Financiamiento con Fuente de Pago de Ingresos de Libre Disposición	-	-	-
F2. Financiamiento con Fuente de Pago de Transferencias Federales Etiquetadas	-	-	-
G. Amortización de la Deuda (G = G1 + G2)	-	-	-
G1. Amortización de la Deuda Pública con Gasto No Etiquetado	-	-	-
G2. Amortización de la Deuda Pública con Gasto Etiquetado	-	-	-
A3. Financiamiento Neto (A3 = F - G)	-	-	-

Concepto	Estimado/ Aprobado	Devengado	Recaudado/ Pagado
A1. Ingresos de Libre Disposición	102,212,137	151,194,412	151,194,412
A3.1 Financiamiento Neto con Fuente de Pago de Ingresos de Libre Disposición (A3.1 = F1 – G1)	-	-	-
F1. Financiamiento con Fuente de Pago de Ingresos de Libre Disposición	-	-	-
G1. Amortización de la Deuda Pública con Gasto No Etiquetado	-	-	-
B1. Gasto No Etiquetado (sin incluir Amortización de la Deuda Pública)	124,012,137	145,673,508	140,629,254
C1. Remanentes de Ingresos de Libre Disposición aplicados en el periodo			
V. Balance Presupuestario de Recursos Disponibles (V = A1 + A3.1 – B1 + C1)	21,800,000	5,520,904	10,565,158
VI. Balance Presupuestario de Recursos Disponibles sin Financiamiento Neto (VI = V – A3.1)	21,800,000	5,520,904	10,565,158

Concepto	Estimado/ Aprobado	Devengado	Recaudado/ Pagado
A2. Transferencias Federales Etiquetadas	21,800,000	21,800,000	21,800,000
A3.2 Financiamiento Neto con Fuente de Pago de Transferencias Federales Etiquetadas (A3.2 = F2 – G2)	-	-	-
F2. Financiamiento con Fuente de Pago de Transferencias Federales Etiquetadas	-	-	-
G2. Amortización de la Deuda Pública con Gasto Etiquetado	-	-	-
B2. Gasto Etiquetado (sin incluir Amortización de la Deuda Pública)	-	-	-
C2. Remanentes de Transferencias Federales Etiquetadas aplicados en el periodo			
VII. Balance Presupuestario de Recursos Etiquetados (VII = A2 + A3.2 – B2 + C2)	21,800,000	21,800,000	21,800,000
VIII. Balance Presupuestario de Recursos Etiquetados sin Financiamiento Neto (VIII = VII – A3.2)	21,800,000	21,800,000	21,800,000


 C.P. Genaro Urías Rodríguez
 Director de Administración v Finanzas


 C. Erubiel Durazo Cárdenas
 Director General



Gobierno del
Estado de Sonora

GOBIERNO DEL ESTADO DE SONORA

INFORME DE AVANCE PROGRAMÁTICO 2023
PROGRAMA OPERATIVO ANUAL

ETCA-III-04

TRIMESTRE: TERCERO

CLAVE	NOMBRE DEL INDICADOR	UNI. MEDIDA	TIPO META	VAL. ACUM.	DATOS				PROGRAMADO ORIGINAL				MODIFICADO				REALIZADO				% DE AVANCE TRIMESTRAL
					PRIMERO	SEGUNDO	TERCERO	CUARTO	ANUAL	PRIMERO	SEGUNDO	TERCERO	CUARTO	ANUAL	PRIMERO	SEGUNDO	TERCERO	CUARTO	ANUAL	PRIMERO	

DEPENDENCIA / ENTIDAD 03 COMISIÓN DEL DEPORTE DEL ESTADO DE SONORA

EVALUACIÓN CUALITATIVA

E/10/E17	DEPORTE Y RECREACIÓN	APOYO	A	SI	MET	NUM	DEN	26.00	26.00	27.00	27.00	106.00	106.00	26.00	26.00	27.00	27.00	106.00	106.00	62.00	40.00	10.00	0.00	37.03%
A1C3	INSTALACIONES DEPORTIVAS EN PRESTAMO A CARGO DE CODESON																							

EVALUACIÓN CUALITATIVA

DEBIDO A QUE LOS PRESTAMOS DE INSTALACIONES SE OTORGAN CON BASE EN LAS SOLICITUDES REALIZADAS Y ESTAS VARIAN SEGUN DIVERSAS CIRCUNSTANCIAS.																									
A3C3	OBRA DE INFRAESTRUCTURA DEPORTIVA DESARROLLADAS.	A	SI	MET	NUM	DEN	0.00	0.00	1.00	1.00	1.00	1.00	1.00	0.00	0.00	0.00	0.00	0.00	0.00	0.00	0.00	8.00	0.00	100.00%	

EVALUACIÓN CUALITATIVA

LA ELABORACIÓN DEL PROYECTO EJECUTIVO DEL CAR DE MOCTEZUMA, CONTABA CON 6 MILLONES DE PESOS AUTORIZADOS, LOS CUALES NO SE PUDIERON EJECUTAR DEBIDO A QUE NO SE CONTABA CON LA CERTEZA DE LA TENENCIA DE LA TIERRA, ASÍ COMO LA INCERTIDUMBRE DE SER UN TERRENO CON RIESGO DE INUNDACIÓN, POR LO QUE SE CANCELARON 5,600,000.00 DE PESOS Y SE REASIGNARON 400,000.00 DE PESOS PARA LA ELABORACIÓN DE ESTUDIOS HIDROLÓGICOS Y DE MITIGACIÓN DE RIESGOS PARA EL PROYECTO DEL CENTRO DE ALTO RENDIMIENTO DE MOCTEZUMA SONORA.

UNA SITUACIÓN SIMILAR FUE PARA LA ELABORACIÓN DE UN PROYECTO EJECUTIVO EN EL MUNICIPIO DE BENITO JUÁREZ EL CUAL CONTABA CON UN RECURSO ASIGNADO DE 750MIL PESOS. EL NO CONTAR CON LA CERTEZA DE LA TENENCIA DE LA TIERRA, AL SER UN TERRENO EJIDAL, LA ZONA DONDE SE PRETENDÍA LLEVAR A CABO LA UNIDAD DEPORTIVA NORTE DE LA LOCALIDAD DE VILLA JUÁREZ, MUNICIPIO DE BENITO JUÁREZ.

POR ESTE MOTIVO SE TOMÓ LA DECISIÓN DE REASIGNAR LOS RECURSOS DE ESTOS DOS PROYECTOS, PARA LA EJECUCIÓN DE LA OBRA DE RE.

A3C3	PROYECTOS EJECUTIVOS DE INFRAESTRUCTURA DEPORTIVAS ELABORADOS	PROYECTO	A	SI	MET	NUM	DEN	0.00	0.00	10.00	10.00	0.00	0.00	0.00	0.00	0.00	0.00	0.00	0.00	0.00	0.00	0.00	0.00	0.00%	

EVALUACIÓN CUALITATIVA

LA ELABORACIÓN DEL PROYECTO EJECUTIVO DEL CAR DE MOCTEZUMA, CONTABA CON 6 MILLONES DE PESOS AUTORIZADOS, LOS CUALES NO SE PUDIERON EJECUTAR DEBIDO A QUE NO SE CONTABA CON LA CERTEZA DE LA TENENCIA DE LA TIERRA, ASÍ COMO LA INCERTIDUMBRE DE SER UN TERRENO CON RIESGO DE INUNDACIÓN, POR LO QUE SE CANCELARON 5,600,000.00 DE PESOS Y SE REASIGNARON 400,000.00 DE PESOS PARA LA ELABORACIÓN DE ESTUDIOS HIDROLÓGICOS Y DE MITIGACIÓN DE RIESGOS PARA EL PROYECTO DEL CENTRO DE ALTO RENDIMIENTO DE MOCTEZUMA SONORA.

UNA SITUACIÓN SIMILAR FUE PARA LA ELABORACIÓN DE UN PROYECTO EJECUTIVO EN EL MUNICIPIO DE BENITO JUÁREZ EL CUAL CONTABA CON UN RECURSO ASIGNADO DE 750MIL PESOS. EL NO CONTAR CON LA CERTEZA DE LA TENENCIA DE LA TIERRA, AL SER UN TERRENO EJIDAL, LA ZONA DONDE SE PRETENDÍA LLEVAR A CABO LA UNIDAD DEPORTIVA NORTE DE LA LOCALIDAD DE VILLA JUÁREZ, MUNICIPIO DE BENITO JUÁREZ.

POR ESTE MOTIVO SE TOMÓ LA DECISIÓN DE REASIGNAR LOS RECURSOS DE ESTOS DOS PROYECTOS, PARA LA EJECUCIÓN DE LA OBRA DE RE.

UNIDAD ADMINISTRATIVA 006 DIRECCIÓN DEL DEPORTE

E/10/E04	DEPORTE DE ALTO RENDIMIENTO	FOMENTO DEPORATIVO	APOYO	A	NO	MET	NUM	DEN	1376.00	1376.00	1376.00	1376.00	1376.00	1376.00	1376.00	1376.00	1376.00	1376.00	1376.00	1376.00	1376.00	1376.00	1376.00	1376.00	102.82%
137																									

EVALUACIÓN CUALITATIVA

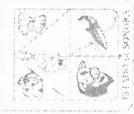
DEBIDO A QUE EN EL 3ER. TRIMESTRE SE DA LA RENOVACIÓN DE LA PLANTILLA DE BECARIOS CON BASE A LOS RESULTADOS DE LOS NACIONALES CONADE Y QUE SE TRATA DE HACER UNA ESTIMACIÓN LO MÁS CERCANA POSIBLE SIN EMBARGO SIGUE SIENDO UNA PROYECCIÓN

581	PREPARACIÓN DE ATLETAS DE ALTO RENDIMIENTO	ACCIÓN	A	SI	MET	NUM	DEN	830.00	830.00	4775.00	4775.00	830.00	830.00	1336.00	1336.00	1336.00	1336.00	1336.00	1336.00	1336.00	1336.00	1336.00	1336.00	1336.00	71.33%	

EVALUACIÓN CUALITATIVA

DEBIDO A LOS JUEGOS NACIONALES CONADE. LAS INTERVENCIONES SE REDUJERON POR ESTAR EN PARTICIPACIÓN LOS ATLETAS.

583	COMPETENCIAS CONADE	EVENTO	A	SI	MET	NUM	DEN	25.00	25.00	25.00	25.00	25.00	25.00	25.00	25.00	25.00	25.00	25.00	25.00	25.00	25.00	25.00	25.00	25.00	100.00%	



Gobierno del Estado de Sonora

GOBIERNO DEL ESTADO DE SONORA
INFORME DE AVANCE PROGRAMÁTICO 2023
PROGRAMA OPERATIVO ANUAL

ETCA-III-04

TRIMESTRE: TERCERO

CLAVE	NOMBRE DEL INDICADOR	UNIDAD DE MEDIDA	TIPO META	VAL. ACUM.	DATOS				PROGRAMADO ORIGINAL				MODIFICADO				REALIZADO				% DE AVANCE TRIMESTRAL
					PRIMERO	SEGUNDO	TERCERO	CUARTO	ANUAL	PRIMERO	SEGUNDO	TERCERO	CUARTO	ANUAL	PRIMERO	SEGUNDO	TERCERO	CUARTO	ANUAL	PRIMERO	

DEPENDENCIA / ENTIDAD 03 COMISIÓN DEL DEPORTE DEL ESTADO DE SONORA

EVALUACIÓN CUALITATIVA

SE LLEVARON ACABO LA ETAPA ESTATAL SELECTIVA DE LOS PARAMACIONALES. ESTO DE ACUERDO AL CALENDARIO QUE MARCA CONADE. LA CONVOCATORIA DE LOS PARAMACIONALES ANUNCIA LA FINAL NACIONAL PARA OCTUBRE

E101E17	DEPORTE Y RECREACIÓN	577	ATENCIÓN AL DEPORTE Y ACTIVACIÓN FÍSICA	PERSONA	A	SI			NO			TOTAL			147.07%					
						MET	NUM	DEN	MET	NUM	DEN	MET	NUM	DEN						
						2600.00	2600.00	2600.00	11950.00	11950.00	2600.00	2600.00	2600.00	2600.00	46250.00	46250.00	4633.00	4633.00	0.00	0.00
						2600.00	2600.00	2600.00	11950.00	11950.00	2600.00	2600.00	2600.00	2600.00	46250.00	46250.00	4633.00	4633.00	0.00	0.00

EVALUACIÓN CUALITATIVA

SE RECIBIERON UN MAYOR NÚMERO DE SOLICITUDES POR PARTE DE LA COMUNIDAD, PARA EL DESARROLLO DE ACTIVACIÓN, DEBIDO A QUE LA PROGRAMACIÓN SE REALIZA CON BASE EN DATOS HISTÓRICOS EXISTE LA POSIBILIDAD DE QUE EL COMPORTAMIENTO DE LA META VARIE.

582	PROMOCIÓN DEPORTIVA	C2 EVENTOS DEPORTIVOS DE ALTO RENDIMIENTO INTERNACIONAL (CATEGORÍA DE PROMOCIÓN DEPORTIVA)	EVENTO	A	SI			NO			TOTAL			100.00%					
					MET	NUM	DEN	MET	NUM	DEN	MET	NUM	DEN						
						0.00	1.00	1.00	2.00	2.00	0.00	0.00	0.00	2.00	2.00	1.00	1.00	0.00	0.00
						0.00	1.00	1.00	2.00	2.00	0.00	0.00	0.00	2.00	2.00	1.00	1.00	0.00	0.00

EVALUACIÓN CUALITATIVA

E101E04	DEPORTE DE ALTO RENDIMIENTO	137	FOMENTO DEPORTE	APOYO	A	SI			NO			TOTAL			100.00%					
						MET	NUM	DEN	MET	NUM	DEN	MET	NUM	DEN						
						20.00	35.00	35.00	130.00	130.00	20.00	20.00	35.00	35.00	130.00	130.00	30.00	35.00	40.00	0.00
						20.00	35.00	35.00	130.00	130.00	20.00	20.00	35.00	35.00	130.00	130.00	30.00	35.00	40.00	0.00

EVALUACIÓN CUALITATIVA

581	PREPARACIÓN DE ATLETAS DE ALTO RENDIMIENTO	E04-A1C1 EVENTOS PARA CAPTACIÓN DE TALENTOS DEPORTIVOS.	EVENTO	A	SI			NO			TOTAL			50.00%						
					MET	NUM	DEN	MET	NUM	DEN	MET	NUM	DEN							
						0.00	3.00	6.00	9.00	9.00	0.00	0.00	6.00	6.00	9.00	9.00	0.00	0.00	3.00	0.00
						0.00	3.00	6.00	9.00	9.00	0.00	0.00	6.00	6.00	9.00	9.00	0.00	0.00	3.00	0.00

EVALUACIÓN CUALITATIVA

583	COMPETENCIAS CONADE	E04-A2C3 EVENTOS DE SELECCIÓN PARA LA REGIÓN DEPORTIVA DE SONORA (YO ONE)	EVENTO	A	SI			NO			TOTAL			33.33%						
					MET	NUM	DEN	MET	NUM	DEN	MET	NUM	DEN							
						7.00	38.00	15.00	60.00	60.00	7.00	7.00	38.00	15.00	60.00	21.00	3.00	5.00	0.00	0.00
						7.00	38.00	15.00	60.00	60.00	7.00	7.00	38.00	15.00	60.00	21.00	3.00	5.00	0.00	0.00


EVALUACIÓN CUALITATIVA

SE LLEVARON ACABO LA ETAPA ESTATAL SELECTIVA DE LOS PARAMACIONALES. ESTO DE ACUERDO AL CALENDARIO QUE MARCA CONADE. LA CONVOCATORIA DE LOS PARAMACIONALES ANUNCIA LA FINAL NACIONAL PARA OCTUBRE

E101E17	DEPORTE Y RECREACIÓN	577	ATENCIÓN AL DEPORTE Y ACTIVACIÓN FÍSICA	EVENTO	A	SI			NO			TOTAL			90.00%					
						MET	NUM	DEN	MET	NUM	DEN	MET	NUM	DEN						
						20.00	30.00	20.00	90.00	90.00	20.00	20.00	20.00	20.00	75.00	12.00	25.00	18.00	0.00	0.00
						20.00	30.00	20.00	90.00	90.00	20.00	20.00	20.00	20.00	75.00	12.00	25.00	18.00	0.00	0.00

EVALUACIÓN CUALITATIVA

LA META NO FUE ALCANZADA POR QUE HUBO PERIODO VACACIONAL. SE DEJARON DE HACER ACTIVIDADES POR 2 SEMANAS



INFORME DE AVANCE PROGRAMÁTICO 2023
PROGRAMA OPERATIVO ANUAL

Gobierno del Estado de Sonora

CLAVE	NOMBRE DEL INDICADOR	UNID. MEDIDA	TIPO META	VAL. ACUM.	PROGRAMADO ORIGINAL				MODIFICADO				% DE AVANCE TRIMESTRAL
					PRIMERO	SEGUNDO	TERCERO	CUARTO	ANUAL	PRIMERO	SEGUNDO	TERCERO	

DEPENDENCIA / ENTIDAD 03 COMISIÓN DEL DEPORTE DEL ESTADO DE SONORA

E101E17	DEPORTE Y RECREACIÓN	577	ATENCIÓN AL DEPORTE Y ACTIVACIÓN FÍSICA EN "TU COLONIA"		PERSONA	A	SI		MET NUM	DEN	5000.00	1000.00	1000.00	1000.00	1500.00	1500.00	1500.00	1500.00	1000.00	1000.00	5000.00	1480.00	1000.00	1500.00	0.00		
			NUM	DEN																							
EVALUACIÓN CUALITATIVA																											

E101E04	DEPORTE DE ALTO RENDIMIENTO	581	PREPARACIÓN DE ATLETAS DE ALTO RENDIMIENTO		PERSONA	A	SI		MET NUM	DEN	4650.00	800.00	800.00	1300.00	1300.00	1600.00	1600.00	1300.00	1300.00	1600.00	1600.00	5450.00	1634.00	1684.00	923.00	0.00	
			NUM	DEN																							
EVALUACIÓN CUALITATIVA																											

E101E17	DEPORTE Y RECREACIÓN	577	ATENCIÓN AL DEPORTE Y ACTIVACIÓN FÍSICA		PERSONA	A	SI		MET NUM	DEN	1450.00	250.00	250.00	400.00	400.00	1200.00	1200.00	400.00	400.00	250.00	250.00	2150.00	668.00	313.00	0.00	0.00	
			NUM	DEN																							
EVALUACIÓN CUALITATIVA																											

E101E04	DEPORTE DE ALTO RENDIMIENTO	581	PREPARACIÓN DE ATLETAS DE ALTO RENDIMIENTO		ALUMNO	A	NO		MET NUM	DEN	0.00	0.00	0.00	0.00	0.00	280.00	280.00	420.00	420.00	420.00	420.00	420.00	0.00	0.00	350.00	0.00	
			NUM	DEN																							
EVALUACIÓN CUALITATIVA																											

E101E17	DEPORTE Y RECREACIÓN	577	ATENCIÓN AL DEPORTE Y ACTIVACIÓN FÍSICA		PERSONA	A	SI		MET NUM	DEN	5500.00	1550.00	1550.00	1250.00	1250.00	3500.00	3500.00	420.00	420.00	420.00	420.00	1550.00	1550.00	7600.00	38427.00	2570.00	0.00
			NUM	DEN																							
EVALUACIÓN CUALITATIVA																											


E101E04	DEPORTE Y RECREACIÓN	581	ATENCIÓN AL DEPORTE Y ACTIVACIÓN FÍSICA		ESCUELA	A	SI		MET NUM	DEN	25.00	3.00	3.00	3.00	3.00	17.00	17.00	4.00	4.00	3.00	3.00	27.00	15.00	1.00	3.00	0.00	
			NUM	DEN																							
EVALUACIÓN CUALITATIVA																											

Comisión del Deporte del Estado de Sonora
 Relación de Cuentas Bancarias Productivas Específicas
 Del 01 de Enero al 30 de Septiembre de 2023
 (pesos)

Fondo, Programa o Convenio	Datos de la Cuenta Bancaria	
	Institución Bancaria	Número de Cuenta
1		
2	INCLUIR TODAS LAS CUENTAS	
3		
4		
5		
6		
7		
8		
9		
10		

"Bajo protesta de decir verdad declaramos que los Estados Financieros y sus Notas, son razonablemente correctos y son responsabilidad del emisor"

 C.P. Genaro Urías Rodríguez
 Director de Administración y Finanzas


 C. Erubiel Durazo Cárdenas
 Director General

Comisión del Deporte del Estado de Sonora
CLASIFICACION ECONOMICA DE LOS INGRESOS, DE LOS GASTOS Y DEL FINANCIAMIENTO
 Al 30 de Septiembre de 2023

Código	Concepto	
1	INGRESOS	172,994,412.00
1.1	INGRESOS CORRIENTES	172,994,412.00
1.1.1	Impuestos	-
1.1.1.1	Impuesto sobre el Ingreso, las Utilidades y las Ganancias de Capital	-
1.1.1.1.1	<i>De Personas Físicas</i>	-
1.1.1.1.1.1	Impuesto sobre los Ingresos	-
1.1.1.1.1.2	<i>De Empresas y Otras Corporaciones (Personas Morales)</i>	-
1.1.1.1.2.1	Impuesto sobre los Ingresos	-
1.1.1.1.3	<i>No Clasificables</i>	-
1.1.1.2	Impuesto sobre Nómina y la Fuerza de Trabajo	-
1.1.1.2.1	Impuesto sobre Nómina y Asimilables	-
1.1.1.3	Impuesto sobre la Propiedad	-
1.1.1.4	Impuesto sobre los Bienes y Servicios	-
1.1.1.4.1	Impuesto sobre la Producción, el Consumo y las Transacciones	-
1.1.1.4.1.1	Impuesto al Valor Agregado	-
1.1.1.4.1.2	Impuesto especial sobre Producción y Servicios	-
1.1.1.4.1.3	Otros Impuestos Sobre Bienes y Servicios	-
1.1.1.5	Impuesto sobre el Comercio y las Transacciones Internacionales / Comercio Exterior	-
1.1.1.5.1	Impuesto a la Importación	-
1.1.1.5.2	Impuesto a la Exportación	-
1.1.1.6	Impuestos Ecológicos	-
1.1.1.7	Impuesto a los Rendimientos Petroleros	-
1.1.1.8	Otros Impuestos	-
1.1.1.9	Accesorios	-
1.1.2	Contribuciones a la Seguridad Social	-
1.1.2.1	Contribuciones de los Empleados	-
1.1.2.2	Contribuciones de los Empleadores	-
1.1.2.3	Contribuciones de los Trabajadores Por Cuenta Propia o No Empleados	-
1.1.2.4	Contribuciones no Clasificables	-
1.1.3	Contribuciones de Mejoras	-
1.1.4	Derechos, Productos y Aprovechamientos Corrientes	-
1.1.4.1	Derechos No Incluidos en Otros Conceptos	-
1.1.4.2	Productos Corrientes No Incluidos en Otros Conceptos	-
1.1.4.3	Aprovechamientos Corrientes No Incluidos en Otros Conceptos	-
1.1.5	Rentas de la Propiedad	-
1.1.5.1	Intereses	-
1.1.5.1.1	Internos	-
1.1.5.1.2	Externos	-
1.1.5.2	Dividendos y Retiros de las Cuasisociedades	-
1.1.5.3	Arrendamiento de Tierras y Terrenos	-
1.1.5.4	Otros	-
1.1.6	Venta de Bienes y Servicios de Entidades del Gobierno General / Ingresos de Explotación de Entidades Empresariales	10,195,124.95
1.1.6.1	Venta de Establecimientos No de Mercado	-
1.1.6.2	Venta de Establecimientos de Mercado	10,195,124.95
1.1.6.3	Derechos Administrativos	-
1.1.7	Subsidios y Subvenciones Recibidos por Entidades Empresariales Públicas	-
1.1.7.1	Subsidios y Subvenciones Recibidos por Entidades Empresariales Públicas No Financieras	-
1.1.7.2	Subsidios y Subvenciones Recibidos por Entidades Empresariales Públicas Financieras	-
1.1.8	Transferencias, Asignaciones y Donativos Corrientes Recibidos	162,799,287.05
1.1.8.1	Del Sector Privado	-
1.1.8.2	Del Sector Público	162,799,287.05
1.1.8.2.1	De la Federación	-
1.1.8.2.1.1	Transferencias Internas y Asignaciones	-
1.1.8.2.1.2	Transferencias del Resto del Sector Público	-
1.1.8.2.1.3	Pensiones y Jubilaciones	-
1.1.8.2.1.4	Transferencias de Fideicomisos, Mandatos y Contratos Análogos	-
1.1.8.2.2	De Entidades Federativas	162,799,287.05

Código	Concepto	
1.1.8.2.3	De Municipios	-
1.1.8.3	Del Sector Externo	-
1.1.8.3.1	De Gobiernos Extranjeros	-
1.1.8.3.2	De Organismos Internacionales	-
1.1.8.3.3	Del Sector Privado Externo	-
1.1.9	Participaciones	-
1.2	INGRESOS DE CAPITAL	-
1.2.1	Venta (Disposición) de Activos	-
1.2.1.1	Venta de Activos Fijos	-
1.2.1.2	Venta de Objetos de Valor	-
1.2.1.3	Venta de Activos No Producidos	-
1.2.2	Disminución de Existencias	-
1.2.2.1	Materiales y Suministros	-
1.2.2.2	Materias Primas	-
1.2.2.3	Trabajos en Curso	-
1.2.2.4	Bienes Terminados	-
1.2.2.5	Bienes para venta	-
1.2.2.6	Bienes en tránsito	-
1.2.2.7	Existencias de Material de Seguridad y Defensa	-
1.2.3	Incremento de la Depreciación, Amortización, Estimaciones y Provisiones Acumuladas	-
1.2.3.1	Depreciación y Amortización	-
1.2.3.2	Estimaciones por Deterioro de Inventarios	-
1.2.3.3	Otras Estimaciones por pérdida o deterioro	-
1.2.3.4	Provisiones	-
1.2.4	Transferencias, Asignaciones y Donativos de Capital Recibidas	-
1.2.4.1	Del Sector Privado	-
1.2.4.2	Del Sector Público	-
1.2.4.2.1	De la Federación	-
1.2.4.2.1.1	Transferencias Internas y Asignaciones	-
1.2.4.2.1.2	Transferencias del Resto del Sector Público	-
1.2.4.2.1.3	Pensiones y Jubilaciones	-
1.2.4.2.1.4	Transferencias de Fideicomisos, Mandatos y Contratos Análogos	-
1.2.4.2.2	De Entidades Federativas	-
1.2.4.2.3	De Municipios	-
1.2.4.3	Del Sector Externo	-
1.2.4.3.1	De Gobiernos Extranjeros	-
1.2.4.3.2	De Organismos Internacionales	-
1.2.4.3.3	Del Sector Privado Externo	-
1.2.5	Recuperación de Inversiones Financieras Realizadas con Fines de Política	-
1.2.5.1	Venta de Acciones y Participaciones de Capital Adquiridas con Fines de Política	-
1.2.5.2	Valores Representativos de Deuda Adquiridos con Fines de Política	-
1.2.5.3	Venta de Obligaciones Negociables Adquiridas con Fines de Política	-
1.2.5.4	Recuperación de Préstamos Realizados con Fines de Política	-
	TOTAL DE INGRESOS	172,994,412.00
2	GASTOS	145,673,508.63
2.1	GASTOS CORRIENTES	90,316,576.13
2.1.1	Gastos de Consumo de los Entes del Gobierno General/ Gastos de Explotación de las Entidades Empresariales	70,242,586.38
2.1.1.1	Remuneraciones	55,964,283.58
2.1.1.1.1	Sueldos y Salarios	55,964,283.58
2.1.1.1.2	Contribuciones Sociales	-
2.1.1.1.3	Impuestos sobre Nóminas	-
2.1.1.2	Compra de Bienes y Servicios	14,278,302.80
2.1.1.3	Variación de Existencias (Disminución (+) Incremento (-))	-
2.1.1.4	Depreciación y Amortización	-
2.1.1.5	Estimaciones por Deterioro de Inventarios	-
2.1.1.6	Impuestos sobre los Productos, la Producción y las Importaciones de las Entidades Empresariales	-
2.1.2	Prestaciones de la Seguridad Social (MEFP 6.69)	

Código	Concepto	
2.1.3	Gasto de la Propiedad	
2.1.3.1	Intereses	-
2.1.3.1.1	Intereses de la Deuda Interna	-
2.1.3.1.2	Intereses de la Deuda Externa	-
2.1.3.2	Gastos de la Propiedad Distintos de Intereses	-
2.1.3.2.1	Dividendos y Retiros de las Cuasisociedades	
2.1.3.2.2	Arrendamientos de Tierras y Terrenos (MEFP 6.81)	
2.1.4	Subsidios y Subvenciones a Empresas (MEFP 6.61)	-
2.1.4.1	A Entidades Empresariales del Sector Privado	-
2.1.4.1.1	A Entidades Empresariales no Financieras	-
2.1.4.1.2	A Entidades Empresariales Financieras	-
2.1.4.2	A Entidades Empresariales del Sector Público	-
2.1.4.2.1	A Entidades Empresariales No Financieras	-
2.1.4.2.2	A Entidades Empresariales Financieras	-
2.1.5	Transferencias, Asignaciones y Donativos Corrientes Otorgados	20,073,989.75
2.1.5.1	Al Sector Privado	6,468,707.60
2.1.5.1.1	Ayuda a Personas	
2.1.5.1.2	Becas	6,468,707.60
2.1.5.1.3	Ayuda a Instituciones	
2.1.5.1.4	Instituciones de Interés Público	
2.1.5.1.5	Desastres Naturales	
2.1.5.1.6	Fideicomisos, Mandatos y Contratos Análogos	
2.1.5.1.7	Otras	
2.1.5.2	Al Sector Público	-
2.1.5.2.1	A la Federación	-
2.1.5.2.1.1	Transferencias Internas y Asignaciones	
2.1.5.2.1.2	Transferencias del Resto del Sector Público	
2.1.5.2.1.3	Organismos de la Seguridad Social	
2.1.5.2.1.4	Transferencias de Fideicomisos, Mandatos y Contratos Análogos	
2.1.5.2.2	A Entidades Federativas	
2.1.5.2.3	A Municipios	
2.1.5.3	Al Sector Externo	13,605,282.15
2.1.5.3.1	A Gobiernos Extranjeros	
2.1.5.3.2	A Organismos Internacionales	
2.1.5.3.3	Al Sector Privado Externo	-
2.1.6	Impuesto sobre los Ingresos, la Riqueza y Otros a las Entidades Empresariales Públicas	
2.1.7	Participaciones	
2.1.8	Provisiones y Otras Estimaciones	-
2.1.8.1	Provisiones a Corto Plazo	
2.1.8.2	Provisiones a Largo Plazo	
2.1.8.3	Estimaciones por Pérdida o Deterioro a Corto Plazo	
2.1.8.4	Estimaciones por Pérdida o Deterioro a Largo Plazo	
2.2	GASTOS DE CAPITAL	55,356,932.50
2.2.1	Construcciones en Proceso	
2.2.2	Activos Fijos (Formación Bruta de Capital Fijo)	949,429.13
2.2.2.1	Viviendas, Edificios y Estructuras	850,986.89
2.2.2.1.1	Viviendas	
2.2.2.1.2	Edificios No Residenciales	
2.2.2.1.3	Otras Estructuras	850,986.89
2.2.2.2	Maquinaria y Equipo	98,442.24
2.2.2.2.1	Equipo de Transporte	
2.2.2.2.2	Equipo de Tecnología de la Información y Comunicaciones	
2.2.2.2.3	Otra Maquinaria y Equipo	98,442.24
2.2.2.3	Equipo de Defensa y Seguridad	
2.2.2.4	Activos Biológicos Cultivados	-
2.2.2.4.1	Ganado para Cría, Leche, Tiro, etc., que dan Productos Recurrentes	
2.2.2.4.2	Árboles, Cultivos y Otras Plantaciones que dan Productos Recurrentes	
2.2.2.5	Activos Fijos Intangibles	-
2.2.2.5.1	Investigación y Desarrollo	
2.2.2.5.2	Exploración y Evaluación Minera	
2.2.2.5.3	Programas de Informática y Base de Datos	
2.2.2.5.4	Originales para Esparcimiento, Literarios o Artísticos	
2.2.2.5.5	Otros Activos Fijos Intangibles	

Código	Concepto	
2.2.3	Incremento de Existencias	54,407,503.37
2.2.3.1	Materiales y Suministros	54,407,503.37
2.2.3.2	Materias Primas	
2.2.3.3	Trabajos en Curso	
2.2.3.4	Bienes Terminados	
2.2.3.5	Bienes de Venta	
2.2.3.6	Bienes en Tránsito	
2.2.3.7	Existencias de Materiales de Seguridad y Defensa	
2.2.4	Objetos de Valor	-
2.2.4.1	Metales y Piedras Preciosas	
2.2.4.2	Antigüedades y Otros Objetos de Arte	
2.2.4.3	Otros Objetos de Valor	
2.2.5	Activos No Producidos	-
2.2.5.1	Activos Intangibles No Producidos de Origen Natural	-
2.2.5.1.1	Tierras y Terrenos (MEFP 7.70)	
2.2.5.1.2	Recursos Minerales y Energéticos	
2.2.5.1.3	Recursos Biológicos No Cultivados	
2.2.5.1.4	Recursos Hídricos	
2.2.5.1.5	Otros Activos de Origen Natural	
2.2.5.2	Activos Intangibles No Producidos (MEFP 7.78)	-
2.2.5.2.1	Derechos Patentados	
2.2.5.2.2	Arrendamientos Operativos Comerciales	
2.2.5.2.3	Fondos de Comercio Adquiridos	
2.2.5.2.4	Otros Activos Intangibles No Producidos	
2.2.6	Transferencias y Asignaciones y Donativos de Capital Otorgados	-
2.2.6.1	Al Sector Privado	-
2.2.6.1.1	Ayuda a Personas	
2.2.6.1.2	Ayuda a Instituciones	
2.2.6.1.3	Instituciones de Interés Público	
2.2.6.1.4	Desastres Naturales	
2.2.6.2	Al Sector Público	-
2.2.6.2.1	A la Federación	-
2.1.6.2.1.1	Transferencias Internas y Asignaciones	
2.1.6.2.1.2	Transferencias al resto del sector público	
2.1.6.2.1.3	Transferencias de Fideicomisos, Mandatos y Contratos análogos	
2.2.6.2.2	A Entidades Federativas	
2.2.6.2.3	A Municipios	
2.2.6.3	Al Sector Externo	-
2.2.6.3.1	A Gobiernos Extranjeros	
2.2.6.3.2	A Organismos Internacionales	
2.2.6.3.3	Al Sector Privado Externo	
2.2.7	Inversión Financiera con Fines de Política Económica	-
2.2.7.1	Acciones y Participaciones de Capital	-
2.2.7.1.1	Interna	-
2.2.7.1.1.1	Sector Público	
2.2.7.1.1.2	Sector Privado	
2.2.7.1.2	Externa	
2.2.7.2	Valores Representativos de Deuda Adquiridos con Fines de Política Económica	
2.2.7.3	Obligaciones Negociables Adquiridas con Fines de Política Económica	
2.2.7.4	Concesión de Préstamos	-
2.2.7.4.1	Interna	-
2.2.7.4.1.1	Sector Público	
2.2.7.4.1.2	Sector Privado	
2.2.7.4.2	Externa	
	TOTAL DEL GASTO	145,673,508.63
		145,673,508.13
3	FINANCIAMIENTO	-
3.1	FUENTES FINANCIERAS	-
3.1.1	Disminución de Activos Financieros	-
3.1.1.1	Disminución de Activos Financieros Corrientes (Circulantes)	-
3.1.1.1.1	Disminución de Caja y Bancos (Efectivo y Equivalentes)	-

Código	Concepto	
3.1.1.1.1.1	Efectivo	-
3.1.1.1.1.2	Bancos / Tesorería	-
3.1.1.1.1.3	Bancos / Dependencias y Otros	-
3.1.1.1.1.4	Inversiones Temporales (Hasta 3 meses)	-
3.1.1.1.1.5	Fondos con Afectación Específica	-
3.1.1.1.1.6	Depósitos de Fondos de Terceros en garantía y Administración	-
3.1.1.1.1.7	Otro Efectivo y Equivalentes	-
3.1.1.1.2	Disminución de Inversiones Financieras de Corto Plazo (Derechos a Recibir Efectivo o Equivalentes)	-
3.1.1.1.2.1	Títulos y Valores	
3.1.1.1.2.2	Acciones y Participaciones de Capital	
3.1.1.1.2.3	Otras Inversiones Financieras	
3.1.1.1.3	Disminución de Cuentas por Cobrar	-
3.1.1.1.3.1	Cuentas por Cobrar	
3.1.1.1.3.2	Deudores Diversos por Cobrar	
3.1.1.1.3.3	Ingresos por Recuperar	
3.1.1.1.3.4	Deudores por Anticipos de la Tesorería	
3.1.1.1.4	Disminución de Documentos por Cobrar	-
3.1.1.1.4.1	Otros Derechos a Recibir Efectivo o Equivalentes	
3.1.1.1.5	Recuperación de Préstamos Otorgados de Corto Plazo	
3.1.1.1.6	Disminución de Otros Activos Financieros Corrientes	-
3.1.1.1.6.1	Anticipo a Proveedores por Adquisición de Bienes y Prestación de Servicios	
3.1.1.1.6.2	Anticipo a Proveedores por Adquisición de Bienes Inmuebles y Muebles	
3.1.1.1.6.3	Anticipo a Proveedores por Adquisición de Bienes Intangibles	
3.1.1.1.6.4	Anticipo a Contratistas por Obras Públicas	
3.1.1.1.6.5	Otros Derechos a Recibir Bienes o Servicios	
3.1.1.1.6.6	Disminución de Otros Activos Circulantes	
3.1.1.2	Disminución de Activos Financieros No Corrientes	-
3.1.1.2.1	Recuperación de Inversiones Financieras a Largo Plazo con Fines de Liquidez	-
3.1.1.2.1.1	Venta de Acciones y Participaciones de Capital	-
3.1.1.2.1.1.1	Internos	
3.1.1.2.1.1.2	Externos	
3.1.1.2.1.2	Venta de Títulos y Valores Representativos de la Deuda	
3.1.1.2.1.3	Venta de Obligaciones Negociables	
3.1.1.2.1.4	Recuperación de Préstamos	-
3.1.1.2.1.4.1	Internos	
3.1.1.2.1.4.2	Externos	
3.1.1.2.2	Disminución de Otros Activos Financieros No Corrientes	-
3.1.1.2.2.1	Documentos por Cobrar	
3.1.1.2.2.2	Deudores Diversos	-
3.1.1.2.2.3	Otros Derechos a Recibir Efectivo o Equivalentes	-
3.1.1.2.2.4	Activos Diferidos	
3.1.1.2.2.5	Otros Activos	
3.1.2	Incremento de Pasivos	-
3.1.2.1	Incremento de Pasivos Corrientes	-
3.1.2.1.1	Incremento de Cuentas por Pagar	-
3.1.2.1.1.1	Servicios Personales	
3.1.2.1.1.2	Proveedores por Pagar	-
3.1.2.1.1.3	Contratistas por Obras Públicas por Pagar	
3.1.2.1.1.4	Participaciones y Aportaciones por Pagar	
3.1.2.1.1.5	Transferencias Otorgadas por Pagar	
3.1.2.1.1.6	Intereses y Comisiones por Pagar	
3.1.2.1.1.7	Retenciones y Contribuciones por Pagar	-
3.1.2.1.1.8	Devoluciones de Contribuciones por Pagar	
3.1.2.1.1.9	Otras Cuentas por Pagar	
3.1.2.1.2	Incremento de Documentos por Pagar	-
3.1.2.1.2.1	Documentos Comerciales por Pagar	
3.1.2.1.2.2	Documentos con Contratistas por Obras Públicas por Pagar	
3.1.2.1.2.3	Otros Documentos por Pagar	
3.1.2.1.2.4	Títulos y Valores de la Deuda Pública Interna	
3.1.2.1.2.5	Títulos y Valores de la Deuda Pública Externa	
3.1.2.1.3	Conversión de Deuda Pública a Largo Plazo en Porción Circulante	-
3.1.2.1.3.1	Conversión de Títulos y Valores de Largo Plazo en Corto Plazo	-
3.1.2.1.3.1.1	Porción de Corto Plazo de Títulos y Valores de la Deuda Pública Interna de L.P.	

Código	Concepto	
3.1.2.1.3.1.2	Porción de Corto Plazo de Títulos y Valores de la Deuda Pública Externa de L.P.	
3.1.2.1.3.2	Conversión de Préstamos de Largo Plazo en Corto Plazo	-
3.1.2.1.3.2.1	Porción a Corto Plazo de Préstamos de la Deuda Pública Interna de L.P.	
3.1.2.1.3.2.2	Porción a Corto Plazo de Préstamos de la Deuda Pública Externa de L.P.	
3.1.2.1.4	Incremento de Otros Pasivos de Corto Plazo	-
3.1.2.1.4.1	Pasivos Diferidos	
3.1.2.1.4.2	Fondos y Bienes de Terceros	
3.1.2.1.4.3	Otros Pasivos	
3.1.2.2	Incremento de Pasivo No Corrientes	-
3.1.2.2.1	Incremento de Cuentas por Pagar a Largo Plazo	-
3.1.2.2.1.1	Proveedores por Pagar	
3.1.2.2.1.2	Contratistas por Obras Públicas por Pagar	
3.1.2.2.2	Incremento de Documentos por Pagar a Largo Plazo	-
3.1.2.2.2.1	Documentos Comerciales por Pagar	
3.1.2.2.2.2	Documentos con Contratistas por Obras Públicas por Pagar	
3.1.2.2.2.3	Otros documentos por Pagar	
3.1.2.2.3	Colocación de Títulos y Valores a Largo Plazo	-
3.1.2.2.3.1	Colocación de Títulos y Valores de la Deuda Pública Interna	
3.1.2.2.3.2	Colocación de Títulos y Valores de la Deuda Pública Externa	
3.1.2.2.4	Obtención de Préstamos de la Deuda Pública a Largo Plazo	-
3.1.2.2.4.1	Obtención de Préstamos Internos	
3.1.2.2.4.2	Obtención de Préstamos Externos	
3.1.2.2.5	Incremento de Otros Pasivos a Largo Plazo	-
3.1.2.2.5.1	Pasivos Diferidos	
3.1.2.2.5.2	Fondos y Bienes de Terceros	
3.1.2.2.5.3	Otros Pasivos	
3.1.3	Incremento de Patrimonio	
	TOTAL DE FUENTES FINANCIERAS	-
3.2	APLICACIONES FINANCIERAS (Usos)	-
3.2.1	Incremento de Activos Financieros	-
3.2.1.1	Incremento de Activos Financieros Corrientes (Circulantes)	-
3.2.1.1.1	Incremento de Caja y Bancos (Efectivo y Equivalentes)	-
3.2.1.1.1.1	Efectivo	
3.2.1.1.1.2	Bancos / Tesorería	
3.2.1.1.1.3	Bancos / Dependencias y Otros	
3.2.1.1.1.4	Inversiones Temporales (Hasta 3 Meses)	
3.2.1.1.1.5	Fondos con Afectación Específica	
3.2.1.1.1.6	Depósitos de Fondo de Terceros en Garantía y/o Administración	
3.2.1.1.1.7	Otro Efectivo y Equivalentes	
3.2.1.1.2	Incremento de Inversiones Financieras de Corto Plazo (Derechos a recibir Efectivo o Equivalentes)	-
3.2.1.1.2.1	Títulos y Valores	
3.2.1.1.2.2	Acciones y Participaciones de Capital	
3.2.1.1.2.3	Otras Inversiones Financieras	
3.2.1.1.3	Incremento de Cuentas por Cobrar	-
3.2.1.1.3.1	Cuentas por Cobrar	
3.2.1.1.3.2	Deudores Diversos por Cobrar	
3.2.1.1.3.3	Ingresos por Recuperar	
3.2.1.1.3.4	Deudores por Anticipos de Tesorería	
3.2.1.1.4	Incremento de Documentos por Cobrar	-
3.2.1.1.4.1	Otros Derechos a Recibir Efectivo o Equivalentes	
3.2.1.1.5	Préstamos Otorgados de Corto Plazo	
3.2.1.1.6	Incremento de Otros Activos Financieros Corrientes	-
3.2.1.1.6.1	Anticipo a Proveedores por Adquisición de Bienes y Prestación de Servicios	
3.2.1.1.6.2	Anticipo a Proveedores por Adquisición de Bienes Inmuebles y Muebles	
3.2.1.1.6.3	Anticipo a Proveedores por Adquisición de Bienes Intangibles	

Código	Concepto	
3.2.1.1.6.4	Anticipo a Contratistas por Obras Públicas	
3.2.1.1.6.5	Otros Derechos a Recibir Bienes y Servicios	
3.2.1.1.6.6	Otros Activos Circulantes	
3.2.1.2	Incremento de Activos Financieros No Corrientes	-
3.2.1.2.1	Inversiones Financieras a Largo Plazo con Fines de Liquidez	-
3.2.1.2.1.1	Compra de Acciones y Participaciones de Capital	-
3.2.1.2.1.1.1	Internos	
3.2.1.2.1.1.2	Externos	
3.2.1.2.1.2	Compra de Títulos y Valores Representativos de la Deuda	
3.2.1.2.1.3	Compra de Obligaciones negociables	
3.2.1.2.1.4	Concesión de Préstamos	-
3.2.1.2.1.4.1	Internos	
3.2.1.2.1.4.2	Externos	
3.2.1.2.2	Incremento de Otros Activos Financieros No Corrientes	-
3.2.1.2.2.1	Documentos por Cobrar	
3.2.1.2.2.2	Deudores Diversos	
3.2.1.2.2.3	Otros Derechos a Recibir Efectivo y Equivalentes	
3.2.1.2.2.4	Activos Diferidos	
3.2.1.2.2.5	Otros Activos	
3.2.2	Disminución de Pasivos	-
3.2.2.1	Disminución de Pasivos Corrientes	-
3.2.2.1.1	Disminución de Cuentas por Pagar	-
3.2.2.1.1.1	Servicios Personales por Pagar	
3.2.2.1.1.2	Proveedores por Pagar	
3.2.2.1.1.3	Contratistas por Obras Públicas por Pagar	
3.2.2.1.1.4	Participaciones y Aportaciones por Pagar	
3.2.2.1.1.5	Transferencias Otorgadas por Pagar	
3.2.2.1.1.6	Intereses y Comisiones y otros gastos de la Deuda Pública por Pagar	
3.2.2.1.1.7	Retenciones y Contribuciones por Pagar	
3.2.2.1.1.8	Devoluciones de la Ley de Ingresos por Pagar	
3.2.2.1.1.9	Otras Cuentas por Pagar	
3.2.2.1.2	Disminución de Documentos por Pagar	-
3.2.2.1.2.1	Documentos Comerciales por Pagar	
3.2.2.1.2.2	Documentos con Contratistas por Obras Públicas por Pagar	
3.2.2.1.2.3	Otros Documentos por Pagar	
3.2.2.1.2.4	Títulos y Valores de la Deuda Pública Interna	
3.2.2.1.2.5	Títulos y Valores de la Deuda Pública Externa	
3.2.2.1.3	Amortización de la Porción Circulante de la Deuda Pública de Largo Plazo	-
3.2.2.1.3.1	Amortización de la Porción Circulante de la Deuda Pública de L.P. en Títulos y Valores	-
3.2.2.1.3.1.1	Amortización de la Porción Circulante de la Deuda Pública Interna de L.P. en Títulos y Valores	
3.2.2.1.3.1.2	Amortización de la Porción de la Deuda Pública Externa de L.P. En Títulos y Valores	
3.2.2.1.3.2	Amortización de la Porción Circulante de la Deuda Pública de L.P. en Préstamos	-
3.2.2.1.3.2.1	Amortización de la Porción Circulante de la Deuda Pública Interna de L.P. en Préstamos	
3.2.2.1.3.2.2	Amortización de la Porción Circulante de la Deuda Pública Externa de L.P. en Préstamos	
3.2.2.1.4	Disminución de Otros Pasivos de Corto Plazo	-
3.2.2.1.4.1	Pasivos Diferidos	
3.2.2.1.4.2	Fondos y Bienes de Terceros en Garantía y/o Administración	
3.2.2.1.4.3	Otros Pasivos	
3.2.2.2	Disminución de Pasivos No Corrientes	-
3.2.2.2.1	Disminución de Cuentas por Pagar a Largo Plazo	-
3.2.2.2.1.1	Proveedores por Pagar	
3.2.2.2.1.2	Contratistas por Obras Públicas por Pagar	
3.2.2.2.2	Disminución de Documentos por Pagar a Largo Plazo	-
3.2.2.2.2.1	Documentos Comerciales por Pagar	
3.2.2.2.2.2	Documentos con Contratistas por Obras Públicas por Pagar	
3.2.2.2.2.3	Otros Documentos por Pagar	
3.2.2.2.3	Conversión de Deuda Pública de Largo Plazo en Porción Circulante	-
3.2.2.2.3.1	Conversión de Títulos y Valores de Largo Plazo en Corto Plazo	-
3.2.2.2.3.1.1	Porción de Corto Plazo de Títulos y Valores de la Deuda Pública Interna	
3.2.2.2.3.1.2	Porción de Corto Plazo de Títulos y Valores de la Deuda Pública Externa	
3.2.2.2.3.2	Conversión de Préstamos de Largo Plazo en Corto Plazo	-
3.2.2.2.3.2.1	Porción a Corto Plazo de Préstamos de la Deuda Pública Interna	
3.2.2.2.3.2.2	Porción a Corto Plazo de Préstamos de la Deuda Pública Externa	
3.2.2.2.4	Disminución de Otros Pasivos de Largo Plazo	-

Código	Concepto	
3.2.2.2.4.1	Pasivos Diferidos	
3.2.2.2.4.2	Fondos y Bienes de Terceros en Garantía y/o Administración	
3.2.2.2.4.3	Otros Pasivos	
3.2.3	Disminución de Patrimonio	
	TOTAL APLICACIONES FINANCIERAS	-

X⁰ Refiere a la desagregación que obtuvieron las unidades administrativas o instancias competentes en materia de Contabilidad Gubernamental y de Ingresos, de cada orden de gobierno, del Clasificador por Rubros de Ingresos, armonizado a 2 dígitos, de acuerdo a sus necesidades en tercer y cuarto dígito, Clase y Concepto respectivamente.

X¹ Refiere a la desagregación que obtuvieron las unidades administrativas o instancias competentes en materia de Contabilidad Gubernamental y de Ingresos, de cada orden de gobierno, del Clasificador por Rubros de Ingresos, armonizado a 2 dígitos, de acuerdo a sus necesidades en tercer y cuarto dígito, Clase y Concepto respectivamente.

Comisión del Deporte del Estado de Sonora
Desglose de saldo en Bancos e Inversiones
Al 30 de Septiembre de 2023
(pesos)

Desglose del saldo presentado en el formato ETCA-I-02, en el inciso A2), de la Cuenta: BANCOS/TESORERÍA				
Datos de la Cuenta Bancaria				Tipo de Recurso (1)
	Institución Bancaria	Número de Cuenta	Saldo	
1	Banamex	7011-6776217	58.49	ESTATAL
2	Banamex	7002-7833290	-	ESTATAL
3	Banamex	7003-7465494	195.59	ESTATAL
4	Banamex	7002-1955890	48,661.99	ESTATAL
5	Banamex	001-2113013	2,486,069.00	ESTATAL
6	Banamex	7003-7465443	6,582.32	ESTATAL
7	BBVA Bancomer	104465083	6,200.00	ESTATAL
8	BBVA Bancomer	104465628	6,960.00	ESTATAL
9	BBVA Bancomer	104464761	850.00	ESTATAL
10	BBVA Bancomer	104465911	110,798.89	ESTATAL
11	BBVA Bancomer	104466179	150,139.20	ESTATAL
12	BBVA Bancomer	119167579	7,550.13	ESTATAL
13	BBVA Bancomer	119167684	-	ESTATAL
14	BBVA Bancomer	119450092	1,800.00	ESTATAL
15	BBVA Bancomer	119637818	6,262.87	ESTATAL
16	HSBC	4062192844	3,430.03	ESTATAL
17	Bancomer	120312290	1,200,064.67	ESTATAL
18	Bancomer	120312355	90,422.04	ESTATAL
19	Bancomer	120312339	314,421.33	ESTATAL
20	Bancomer	120312320	294,902.60	ESTATAL
21	Bancomer	120502359	78,390.70	ESTATAL
22	Bancomer	120502383	373,132.66	ESTATAL

Comisión del Deporte del Estado de Sonora
 Desglose de saldo en Bancos e Inversiones
 Al 30 de Septiembre de 2023
 (pesos)

Desglose del saldo presentado en el formato ETCA-I-02, en el inciso A2), de la Cuenta: BANCOS/TESORERÍA				
Datos de la Cuenta Bancaria				Tipo de Recurso (1)
	Institución Bancaria	Número de Cuenta	Saldo	
23	Bancomer	120502413	76,576.01	ESTATAL
24	Bancomer	120502472	18,635.82	ESTATAL
25	Bancomer	120538418	289,838.34	ESTATAL
26	Bancomer	120538388	1,061,587.32	ESTATAL
27	Bancomer	120906689	21,778,200.00	ESTATAL
TOTAL			28,411,730.00	

"Bajo protesta de decir verdad declaramos que los Estados Financieros y sus Notas, son razonablemente correctos y son responsabilidad del emisor"

1) Tipo de Recurso: Federal o Estatal (incluye Ingresos Propios)

Nota: En caso de que la cuenta bancaria tenga los dos tipos de recursos, presentar dos veces la misma cuenta separando los saldos por tipo de recurso.

Desglose del saldo presentado en el formato ETCA-I-02, en el inciso A4), de la Cuenta: INVERSIONES TEMPORALES (HASTA 3 MESES)				
Datos de la Cuenta Bancaria				Tipo de Recurso (1)
	Institución Bancaria	Número de Cuenta	Saldo	
1	NADA QUE INFORMAR EN ESTE APARTADO			
2				
3				
4				
5				
6				
7				
8				
9				
TOTAL			0	

Desglose del saldo presentado en el formato ETCA-I-02, en el inciso B1), de la Cuenta: INVERSIONES FINANCIERAS DE CORTO PLAZO				
Datos de la Cuenta Bancaria				Tipo de Recurso (1)
	Institución Bancaria	Número de Cuenta	Saldo	
1	NADA QUE INFORMAR EN ESTE APARTADO			
2				
3				
4				
5				
6				
7				
8				
9				

Comisión del Deporte del Estado de Sonora
 Desglose de saldo en Bancos e Inversiones
 Al 30 de Septiembre de 2023
 (pesos)

Desglose del saldo presentado en el formato ETCA-I-02, en el inciso A2), de la Cuenta: BANCOS/TESORERÍA				
Datos de la Cuenta Bancaria				Tipo de Recurso (1)
	Institución Bancaria	Número de Cuenta	Saldo	
TOTAL				0


Desglose del saldo presentado en el formato ETCA-I-02, en el inciso A) del Activo No Circulante, de la Cuenta: INVERSIONES FINANCIERAS A LARGO PLAZO				
Datos de la Cuenta Bancaria				Tipo de Recurso (1)
	Institución Bancaria	Número de Cuenta	Saldo	
1	A QUE INFORMAR EN ESTE APARTADO			
2				
3				
4				
5				
6				
7				
8				
9				
TOTAL				0

"Bajo protesta de decir verdad declaramos que los Estados Financieros y sus Notas, son razonablemente correctos y son responsabilidad del emisor"

1) Tipo de Recurso: Federal o Estatal (incluye Ingresos Propios)

Nota: En caso de que la cuenta bancaria tenga los dos tipos de recursos, presentar dos veces la misma cuenta separando los saldos por tipo de recurso.

 C.P. Genaro Urías Rodríguez
 Director de Administración y Finanzas



 C. Erubiel Durazo Cárdenas
 Director General

**SISTEMA ESTATAL DE EVALUACION
ENTIDAD: COMISION DEL DEPORTE DEL ESTADO DE SONORA
ANALISIS DE LAS VARIACIONES PROGRAMATICO-PRESUPUESTAL
TERCER TRIMESTRE
CUENTA PÚBLICA DEL 2023**

Justificación de las Modificaciones al Presupuesto Original e Impacto en Metas.

En **presupuesto autorizado para el ejercicio 2023** es por un importe de \$124,012,137.00 para atender gastos personales del capítulo 1000 Servicios Personales y Gastos de Operación los cuales se engloban en los capítulos 2000 al 6000, también incluye \$3,500,000.00 estimados a recaudar de recursos propios cuyos importes fueron autorizado por la junta de directiva de esta entidad como se describen en los reportes presupuestales de este informe.

En el avance del recurso estatal normal presupuestado y extraordinario al trimestre para atender los gastos de operación incluidos los servicios personales y recursos propios, el cual ascendió a \$96,382,988.00

Cabe destacar que como recurso estatal extraordinario se autorizaron \$36,223,400.00 para la realización de los juegos Nacionales CONADE del ejercicio en sus distintas etapas como lo son Estatal, Mega regional y Nacional, este recurso año tras año era otorgado en el presupuesto autorizado para la realización del evento mencionado, desconociendo las causas por la que en este ejercicio fueran otorgados de esta manera, atendiendo que al cierre del trimestre se habían recabado la totalidad de los recursos.

Además, se recibieron de recursos extraordinarios al presupuesto autorizado para el presente ejercicio, recurso para el desarrollo en centro deportivos de las comunidades yaquis \$5,215,068.00 y \$7,610,500.00 para el otorgamiento de becas al mérito deportivo para lo atender el rezago de enero al me de junio del presente ejercicio además \$1,404,000.00 para equipamiento de los programas de BTED. También se recibieron para efecto de cubrir seguro institucional a compañero Cesar Fco Rubio López por fallecimiento \$1,323,586.00 así también \$21,800,000.00 para la final del mundial de tiro con Arco celebrado en esta ciudad de Hermosillo Sonora.

El impacto de tales recursos adicionales quedo de manifiesto en el programa operativo anual correspondiente al 3er trimestre. Mismo que fue informado con oportunidad a la Dirección General de planeación adscrita a la Subsecretaria de Egresos de la Secretaria de Hacienda del Estado

Con el propósito de armonizar las ministraciones de recursos estatales, la Secretaria de Hacienda del Estado nos proporcionó sus registros que nos sirvió de base para realizar la conciliación de ingresos correspondiente.

**ENTIDAD: CODESON
TERCER TRIMESTRE
CUENTA PUBLICA 2023**

TOTAL DE TRANSFERENCIAS EFECTIVAMENTE PAGADAS POR LA SECRETARIA (CAPITULO 4000 DE CABEZA DE SECTOR)		\$ 169,181,402.49
CARGOS NO RECONOCIDOS POR LA ENTIDAD U ORGANISMO:	IMPORTE	-
REGISTROS EN CONTABILIDAD DE LA ENTIDAD U ORGANISMOS NO PAGADOS POR EL GOBIERNO DEL ESTADO	IMPORTE	3,813,402.49
<i>RECURSOS PROPIOS DEL TRIMESTRE en curso</i>	3,834,338.98	
<i>RECURSOS PROPIOS DEL TRIMESTRE NO RENOCIDOS</i>	-21,329.43	
TOTAL DE INGRESOS RECAUDADOS POR EL ORGANISMOS PRESENTADOS EN ANALÍTICO DE INGRESOS		\$172,994,412.04

Cabe destacar que todas las transferencias y adecuaciones realizadas al cierre del trimestre del presente ejercicio se hicieron del conocimiento ante el consejo de gobierno de esta entidad para su aprobación y autorización.

Las transferencias presupuestales realizadas entre partidas del mismo capítulo son con la finalidad de adecuar el gasto estimado en el presupuesto original a partidas propias del gasto real de las actividades de operación que esta entidad realiza.

El presupuesto original se realiza con estimaciones, debido al desconocimiento de las ciudades cedés del programa de olimpiada nacional infantil y juvenil, ya que a la fecha de aprobación del presupuesto no se da a conocer tal información por parte de las instancias federales; por lo tanto, las adecuaciones presupuestales no modifican el desarrollo de la Matriz de Indicadores de Resultados, ni las metas incluidas en el Programa de operación Anual.

En lo que respecta a las transferencias entre partidas del mismo capítulo y adecuaciones por ampliaciones al presupuesto autorizado como se muestra en el reporte ETCA-II-13 Estado Analítico del Ejercicio Presupuesto de Egresos por Partida del Gasto; A este respecto comentamos que las transferencias son con el propósito de dar suficiencia a partidas del gasto estimada en el presupuesto original, derivadas del ejercicio del gasto, atendiendo la naturaleza de la erogación.

A continuación, se presenta las partidas con afectación presupuestal por transferencia interna o aplicación de recursos propios manifestados como se menciona el formato ETCA-II-13 Estado Analítico del Ejercicio Presupuesto de Egresos por Partida del Gasto:

ANEXO A

PARTIDA	CONCEPTO	INCREMENTO	DEDUCCION
11301	SUELDOS		2,942,733.46
12101	HONORARIOS	6,695,124.95	
13404	BONO DE PRODUCTIVIDAD	175,950.00	
15202	PAGO DE LIQUIDACIONES	1,323,586.00	
15404	DIAS ECONOMICOS Y DE DESCANSO OBLIGATORIOS NO DISFRUTADOS	578,043.45	
15416	APOYO PARA UTILES ESCOLARES	117,600.00	
15418	COMPENSACION ESPECIFICA A PERSONAL DE BASE	694,948.96	
15901	OTRAS PRESTACIONES	1,256,241.25	
17104	BONO POR PUNTUALIDAD	119,949.80	
17105	COMPENSACION POR TITULACION A NIVEL LICENCIATURA	-	
21101	MATERIALES, UTILES Y EQUIPOS MENORES DE OFICINA	105,401.22	
21401	MATERIALES Y UTILES PARA EL PROCESAMIENTO DE EQUIPOS Y BIENES INFORMATICOS		32,768.00
21601	MATERIAL DE LIMPIEZA		431,848.46

ANEXO A

21801	PLACAS, ENGOMADOS, CALCOMANIAS Y HOLOGRAMAS		30,000.00
22101	PRODUCTOS ALIMENTICIOS PARA EL PERSONAL EN LAS INSTALACIONES	104,597.75	
22105	PRODUCTOS ALIMENTICIOS PARA PERSONAS DERIVADO DE LA PRESTACION DE SER. PUBLICO EN UNIDADES DE SALUD, EDUCATIVAS Y OTRAS	4,289,293.54	
22106	ADQUISICION DE AGUA POTABLE	134,530.05	
22301	UTENSILIOS PARA EL SERVICIO DE ALIMENTACION	10,353.88	
23401	COMBUSTIBLES, LUBRICANTES, ADITIVOS, CARBON Y SUS DERIVADOS ADQUIRIDOS COMO MATERIA PRIMA		3,185.68
23501	PRODUCTOS QUIMICOS, FARMACEUTICOS Y DE LABORATORIO ADQUIRIDOS COMO MATERIA PRIMA		7,621.89
24601	MATERIAL ELECTRICO Y ELECTRONICO		174,242.68
24801	MATERIALES COMPLEMENTARIOS	229.00	
25301	MEDICINAS Y PRODUCTOS FARMACEUTICOS	8,342.17	
25401	MATERIALES, ACCESORIOS Y SUMINISTROS MEDICOS		40,081.55
25901	OTROS PRODUCTOS QUIMICOS	112,732.37	
26101	COMBUSTIBLES	213,192.00	

ANEXO A

27101	VESTUARIOS Y UNIFORMES	7,297,047.69	
27201	PRENDAS DE SEGURIDAD Y PROTECCION PERSONAL	480.00	
27301	ARTICULOS DEPORTIVOS	427,522.86	
29101	HERRAMIENTAS MENORES		20,855.06
29301	REFACCIONES Y ACCESORIOS MENORES DE MOBILIARIO Y EQUIPO DE ADMINISTRACION	6,500.00	
29401	REFACCIONES Y ACCESORIOS MENORES DE EQUIPO DE COMPUTO Y TECNOLOGIAS DE LA INFORMACION		24,000.00
31101	ENERGIA ELECTRICA	391,334.04	
31201	GAS	447,673.88	
31301	AGUA POTABLE	6,538,606.00	
31401	TELEFONIA TRADICIONAL	13,635.48	
31801	SERVICIO POSTAL		5,000.00
32301	ARRENDAMIENTO DE MUEBLES, MAQUINARIA Y EQUIPO	8,974.27	
32302	ARRENDAMIENTO DE EQUIPO Y BIENES INFORMATICOS	27,132.05	
32501	ARRENDAMIENTO DE EQUIPO DE TRANSPORTE	3,820,764.87	

ANEXO A

33101	SERVICIOS LEGALES, DE CONTABILIDAD, AUDITORIAS Y RELACIONADOS	17,391.99	
33301	SERVICIOS DE INFORMATICA	4,571.88	
33606	IMPRES D DOCTOS OFIC, P LA PREST D SERV PUB, IDENTIF, FORM ADMVOS Y FISCALES, FORMAS VAL, CERT. Y TITULOS		15,000.00
33701	SERVICIOS DE PROTECCION Y SEGURIDAD		15,000.00
34101	SERVICIOS FINANCIEROS Y BANCARIOS	10,611.06	
34501	SEGUROS DE BIENES PATRIMONIALES	9,137.54	
34701	FLETES Y MANIOBRAS	64,055.76	
35101	MANTENIMIENTO Y CONSERVACION DE INMUEBLES		681,579.05
35102	MANTENIMIENTO Y CONSERVACION DE AREAS DEPORTIVAS	762,428.24	
35201	MANTENIMIENTO Y CONSERVACION DE MOBILIARIO Y EQUIPO	13,804.00	
35302	MANTENIMIENTO Y CONSERVACION DE BIENES INFORMATICOS		10,000.00
35501	MANTENIMIENTO Y CONSERVACION DE EQUIPO DE TRANSPORTE		12,257.60
35701	MANTENIMIENTO Y CONSERVACION DE MAQUINARIA Y EQUIPO	32,025.86	
35702	MANTENIMIENTO Y CONSERVACION DE HERRAMIENTAS, MAQUINAS HERRAMIENTAS, INSTRUMENTOS, UTILES Y EQUIPO		3,596.00

ANEXO A

35801	SERVICIOS DE LIMPIEZA Y MANEJO DE DESECHOS		28,627.13
35901	SERVICIOS DE JARDINERIA Y FUMIGACION		101,656.00
36101	DIFUSION POR RADIO, TELEVISION Y OTROS MEDIOS DE MENSAJES SOBRE PROGRAMAS Y ACTIVIDADES GUBERNAMENTALES	9,550,145.67	
37101	PASAJES AEREOS	8,665,066.34	
37201	PASAJES TERRESTRES	1,689,723.19	
37301	PASAJES MARITIMOS, LACUSTRES Y FLUVIALES PARA LABORES EN CAMPO Y SUPERVISION	94,532.00	
37501	VIATICOS EN EL PAIS	821,233.10	
37502	GASTOS DE CAMINO	915.25	
37601	VIATICOS EN EL EXTRANJERO	21,314.60	
37901	CUOTAS	6,247.94	
38101	GASTOS DE CEREMONIAL	5,109,843.51	
38301	CONGRESOS Y CONVENCIONES		139,500.00
39101	SERVICIOS FUNERARIOS Y DE CEMENTERIOS		24,000.00
39501	PENAS, MULTAS, ACCESORIOS Y ACTUALIZACIONES	44,968.00	

ANEXO A

39801	IMPUESTOS SOBRE NOMINAS	113,536.00	
39907	OTROS SERVICIOS	28,420,670.07	
44107	PREMIOS, ESTIMULOS, RECOMPENSAS, BECAS Y SEGUROS A DEPORTISTAS	7,610,500.00	
44108	AYUDAS CULTURALES Y SOCIALES	5,215,068.00	
44204	FOMENTO DEPORTIVO	166,740.61	
49301	TRANSFERENCIAS PARA EL SECTOR PRIVADO EXTERNO (APOYO A ASOCIACIONES DEPORTIVAS ESTATALES)		3,650,068.57
51101	MOBILIARIO	1,404,000.00	
56201	MAQUINARIA Y EQUIPO INDUSTRIAL	8,291.27	
	APLICACIÓN DE RECURSOS EXTRAORDINARIOS		\$96,382,988.28
	SUMAS IGUALES	104,776,609.41	104,776,609.41

En relación a la ejecución de la partida 12101 honorarios como se manifiesta en el reporte ETCA-II-13 Estado Analítico del Ejercicio Presupuesto de Egresos, Por Partida del Gasto se muestra un saldo en negativo por \$-1,071,207.00 debido que en el presupuesto autorizado para el ejercicio en curso no se autorizó recurso a efecto de atender tal

ANEXO A

necesidad de personal es contratada bajo ese régimen y el pago es cubierto con recursos propios que el ente genera sin embargo los recursos recabados no han sido suficientes para satisfacer tal erogación

Además de la falta de recursos autorizados para este concepto se suma la congelación de las plazas de personal que han dejado de laborar por distintas razones, teniendo así un impacto mayor en la afectación de la partida 12101 en mención.