



Hermosillo, Sonora a 13 de octubre de 2020

“ 2020: Año del Turismo”

Oficio No: DG/0361//2020

**C.P. JOSÉ RENÉ ESTRADA FÉLIX**  
**DIRECTOR GENERAL DE PLANEACION Y EVALUACION,**  
**SECRETARIA DE HACIENDA**  
**PRESENTE.**

Por medio de la presente y atendiendo las recomendaciones de elaboración sugeridas en el mismo, le enviamos adjunto los formatos ETCA de esta entidad relativos a la información financiera; Contable, presupuestal y programática, así como anexos complementarios relacionados, correspondiente al **tercer** avance trimestral de la Cuenta Pública 2020.

En espera de contar con su consideración, muestro mi disposición a cualquier duda a este respecto

**ATENTAMENTE.**  
**EL DIRECTOR GENERAL**



**MTRO. JOSE GABRIEL TAPIA MONTIEL**

C.c.p.- Archivo.- GAER/EYT/GABRIEL/

**SONORA**  
UNIDOS LOGRAMOS MÁS

Blvd. Solidaridad No. 404 Col. Álvaro Obregón C.P. 83170.

Teléfono: (662) 260 1850 y (662) 260 2097. Hermosillo, Sonora / [www.sonora.gob.mx](http://www.sonora.gob.mx)



Hermosillo, Sonora a 13 de octubre de 2020

“ 2020: Año del Turismo”

Oficio No: DG/0361//2020

**C.P. JOSÉ RENÉ ESTRADA FÉLIX**  
**DIRECTOR GENERAL DE PLANEACION Y EVALUACION,**  
**SECRETARIA DE HACIENDA**  
**PRESENTE.**

Por medio de la presente y atendiendo las recomendaciones de elaboración sugeridas en el mismo, le enviamos adjunto los formatos ETCA de esta entidad relativos a la información financiera; Contable, presupuestal y programática, así como anexos complementarios relacionados, correspondiente al **tercer** avance trimestral de la Cuenta Pública 2020.

En espera de contar con su consideración, muestro mi disposición a cualquier duda a este respecto

**ATENTAMENTE.**  
**EL DIRECTOR GENERAL**

  
**MTRO. JOSE GABRIEL TAPIA MONTIEL**

C.c.p.- Archivo.- GAER/EYT/GABRIEL/

**SONORA**  
UNIDOS LOGRAMOS MÁS

Blvd. Solidaridad No. 404 Col. Álvaro Obregón C.P. 83170.

Teléfono: (662) 260 1850 y (662) 260 2097. Hermosillo, Sonora / [www.sonora.gob.mx](http://www.sonora.gob.mx)

Comisión del Deporte del Estado de Sonora  
Estado de Situación Financiera  
Al 30 de Septiembre de 2020

ETCA-I-01

TRIMESTRE: TERCERO 2020

ACTIVO	2020	2019	PASIVO	2020	2019
<b>Activo Circulante</b>			<b>Pasivo Circulante</b>		
Efectivo y Equivalentes	1,619,003.72	1,154,074.04	Cuentas por Pagar a Corto Plazo	39,282,298.83	41,040,740.42
Derechos a Recibir Efectivo o Equivalentes	62,042.10	166,693.48	Documentos por Pagar a Corto Plazo	-	-
Derechos a Recibir Bienes o Servicios	8,000.00	8,000.00	Porción a Corto Plazo de la Deuda Pública a Largo Plazo	-	-
Inventarios	-	-	Titulos y Valores a Corto Plazo	-	-
Almacenes	-	-	Pasivos Diferidos a Corto Plazo	-	-
Estimación por Pérdida o Deterioro de Activos Circulantes	-	-	Fondos y Bienes de Terceros en Garantía y/o Administración a Corto Plazo	-	-
Otros Activos Circulantes	-	-	Provisiones a Corto Plazo	-	-
			Otros Pasivos a Corto Plazo	-	-
<b>Total de Activos Circulantes</b>	<b>1,689,045.82</b>	<b>1,328,767.52</b>	<b>Total de Pasivos Circulantes</b>	<b>39,282,298.83</b>	<b>41,040,740.42</b>
<b>Activo No Circulante</b>			<b>Pasivo No Circulante</b>		
Inversiones Financieras a Largo Plazo	-	-	Cuentas por Pagar a Largo Plazo	2,868,818.03	2,868,818.03
Derechos a Recibir Efectivo o Equivalentes a Largo Plazo	-	-	Documentos por Pagar a Largo Plazo	-	-
Bienes Inmuebles, Infraestructura y Construcciones en Proceso	97,949,036.65	97,949,036.65	Deuda Pública a Largo Plazo	-	-
Bienes Muebles	18,881,052.16	18,768,241.72	Pasivos Diferidos a Largo Plazo	-	-
Activos Intangibles	-	-	Fondos y Bienes de Terceros en Garantía y/o en Administración a Largo Plazo	-	-
Depreciación, Deterioro y Amortización Acumulada de Bienes	- 17,495,251.32 -	- 17,495,251.32	Provisiones a Largo Plazo	-	-
Activos Diferidos	-	-			
Estimación por Pérdida o Deterioro de Activos no Circulantes	-	-			
Otros Activos no Circulantes	-	-			
<b>Total de Activos No Circulantes</b>	<b>99,334,837.49</b>	<b>99,222,027.05</b>	<b>Total de Pasivos No Circulantes</b>	<b>2,868,818.03</b>	<b>2,868,818.03</b>
<b>Total de Activos</b>	<b>101,023,883.31</b>	<b>100,550,794.57</b>	<b>Total de Pasivo</b>	<b>42,151,116.86</b>	<b>43,909,558.45</b>
			<b>Hacienda Pública/Patrimonio</b>		
			<b>Hacienda Pública/Patrimonio Contribuido</b>	<b>99,030,678.24</b>	<b>99,030,678.24</b>
			Aportaciones	1,081,641.59	1,081,641.59
			Donaciones de Capital	97,949,036.65	97,949,036.65
			Actualización de la Hacienda Pública/Patrimonio		
			<b>Hacienda Pública/Patrimonio Generado</b>	<b>- 40,157,911.79 -</b>	<b>42,389,442.12</b>
			Resultados del Ejercicio (Ahorro/ Desahorro)	1,242,194.54	2,082,776.03
			Resultados de Ejercicios Anteriores	113,173,438.56	115,129,584.24
			Revalúos	-	-
			Reservas	-	-
			Rectificaciones de Resultados de Ejercicios Anteriores	- 154,573,544.89 -	155,436,250.33
			<b>Exceso o Insuficiencia en la Actualización de la Hacienda Pública/Patrimonio</b>	<b>-</b>	<b>-</b>
			Resultado por Posición Monetaria	-	-
			Resultado por Tenencia de Activos no Monetarios	-	-
			<b>Total Hacienda Pública/Patrimonio</b>	<b>58,872,766.45</b>	<b>56,641,236.12</b>
			<b>Total de Pasivo y Hacienda Pública/Patrimonio</b>	<b>101,023,883.31</b>	<b>100,550,794.57</b>

"Bajo protesta de decir verdad declaramos que los Estados Financieros y sus Notas, son razonablemente correctos y son responsabilidad del emisor"

Lic. Emanuel Yépiz Talamante  
Director de Administración y Finanzas

Mtro. José Gabriel Tapia Montiel  
Director General

Comisión del Deporte del Estado de Sonora  
 Estado de Situación Financiera - Detallado - LDF  
 Al 31 de Diciembre de 2019 y al 30 de Septiembre de 2020 (b)

ETCA-I-02

TRIMESTRE: TERCERO 2020

Concepto (c)	2020	31 de diciembre de 2019	Concepto (c)	2020	31 de diciembre de 2019
<b>ACTIVO</b>			<b>PASIVO</b>		
<b>Activo Circulante</b>			<b>Pasivo Circulante</b>		
a. Efectivo y Equivalentes (a=a1+a2+a3+a4+a5+a6+a7)	1,619,003.72	1,154,074.04	a. Cuentas por Pagar a Corto Plazo (a=a1+a2+a3+a4+a5+a6+a7+a8+a9)	39,282,298.83	41,040,740.42
a1) Efectivo	15,000.00	-	a1) Servicios Personales por Pagar a Corto Plazo	-	135,584.35
a2) Bancos/Tesorería	1,604,003.72	1,154,074.04	a2) Proveedores por Pagar a Corto Plazo	8,743,056.49	5,768,617.20
a3) Bancos/Dependencias y Otros	-	-	a3) Contratistas por Obras Públicas por Pagar a Corto Plazo	-	-
a4) Inversiones Temporales (Hasta 3 meses)	-	-	a4) Participaciones y Aportaciones por Pagar a Corto Plazo	-	-
a5) Fondos con Afectación Específica	-	-	a5) Transferencias Oligoradas por Pagar a Corto Plazo	-	988,566.95
a6) Depósitos de Fondos de Terceros en Garantía y/o Administración	-	-	a6) Intereses, Comisiones y Otros Gastos de la Deuda Pública por Pagar a Corto Plazo	-	-
a7) Otros Efectivos y Equivalentes	-	-	a7) Retenciones y Contribuciones por Pagar a Corto Plazo	466,405.37	420,759.01
b. Derechos a Recibir Efectivo o Equivalentes (b=b1+b2+b3+b4+b5+b6+b7)	62,042.10	166,693.48	a8) Devoluciones de la Ley de Ingresos por Pagar a Corto Plazo	-	-
b1) Inversiones Financieras de Corto Plazo	-	-	a9) Otras Cuentas por Pagar a Corto Plazo	30,072,836.97	33,727,192.91
b2) Cuentas por Cobrar a Corto Plazo	-	-	b. Documentos por Pagar a Corto Plazo (b=b1+b2+b3)	-	-
b3) Deudores Diversos por Cobrar a Corto Plazo	48,609.29	151,103.15	b1) Documentos Comerciales por Pagar a Corto Plazo	-	-
b4) Ingresos por Recuperar a Corto Plazo	-	-	b2) Documentos con Contratistas por Obras Públicas por Pagar a Corto Plazo	-	-
b5) Deudores por Anticipos de la Tesorería a Corto Plazo	-	-	b3) Otros Documentos por Pagar a Corto Plazo	-	-
b6) Préstamos Oligoradas a Corto Plazo	-	-	c. Porción a Corto Plazo de la Deuda Pública a Largo Plazo (c=c1+c2)	-	-
b7) Otros Derechos a Recibir Efectivo o Equivalentes a Corto Plazo	13,432.81	15,590.33	c1) Porción a Corto Plazo de la Deuda Pública	-	-
c. Derechos a Recibir Bienes o Servicios (c=c1+c2+c3+c4+c5)	8,000.00	8,000.00	c2) Porción a Corto Plazo de Arrendamiento Financiero	-	-
c1) Anticipo a Proveedores por Adquisición de Bienes y Prestación de Servicios a Corto Plazo	8,000.00	8,000.00	d. Títulos y Valores a Corto Plazo	-	-
c2) Anticipo a Proveedores por Adquisición de Bienes Inmuebles y Muebles a Corto Plazo	-	-	e. Pasivos Diferidos a Corto Plazo (e=e1+e2+e3)	-	-
c3) Anticipo a Proveedores por Adquisición de Bienes Intangibles a Corto Plazo	-	-	e1) Ingresos Cobrados por Adelantado a Corto Plazo	-	-
c4) Anticipo a Contratistas por Obras Públicas a Corto Plazo	-	-	e2) Intereses Cobrados por Adelantado a Corto Plazo	-	-
c5) Otros Derechos a Recibir Bienes o Servicios a Corto Plazo	-	-	e3) Otros Pasivos Diferidos a Corto Plazo	-	-
d. Inventarios (d=d1+d2+d3+d4+d5)	-	-	f. Fondos y Bienes de Terceros en Garantía y/o Administración a Corto Plazo (f=f1+f2+f3+f4+f5+f6)	-	-
d1) Inventario de Mercancías para Venta	-	-	f1) Fondos en Garantía a Corto Plazo	-	-
d2) Inventario de Mercancías Terminadas	-	-	f2) Fondos en Administración a Corto Plazo	-	-
d3) Inventario de Mercancías en Proceso de Elaboración	-	-	f3) Fondos Contingentes a Corto Plazo	-	-
d4) Inventario de Materias Primas, Materiales y Suministros para Producción	-	-	f4) Fondos de Fideicomisos, Mandatos y Contratos Análogos a Corto Plazo	-	-
d5) Bienes en Tránsito	-	-	f5) Otros Fondos de Terceros en Garantía y/o Administración a Corto Plazo	-	-
e. Almacenes	-	-	f6) Valores y Bienes en Garantía a Corto Plazo	-	-

Concepto (c)	2020	31 de diciembre de 2019	Concepto (c)	2020	31 de diciembre de 2019
<b>f. Estimación por Pérdida o Deterioro de Activos Circulantes (f=f1+f2)</b>	-	-	<b>g. Provisiones a Corto Plazo (g=g1+g2+g3)</b>	-	-
f1) Estimaciones para Cuentas Incobrables por Derechos a Recibir Efectivo o Equivalentes	-	-	g1) Provisión para Demandas y Juicios a Corto Plazo	-	-
f2) Estimación por Deterioro de Inventarios	-	-	g2) Provisión para Contingencias a Corto Plazo	-	-
<b>g. Otros Activos Circulantes (g=g1+g2+g3+g4)</b>	-	-	g3) Otras Provisiones a Corto Plazo	-	-
g1) Valores en Garantía	-	-	<b>h. Otros Pasivos a Corto Plazo (h=h1+h2+h3)</b>	-	-
g2) Bienes en Garantía (excluye depósitos de fondos)	-	-	h1) Ingresos por Clasificar	-	-
g3) Bienes Derivados de Embargos, Decomisos, Aseguramientos y Dación en Pago	-	-	h2) Recaudación por Participar	-	-
g4) Adquisición con Fondos de Terceros	-	-	h3) Otros Pasivos Circulantes	-	-
<b>IA. Total de Activos Circulantes (IA = a + b + c + d + e + f + g)</b>	1,689,045.82	1,328,767.52	<b>IIA. Total de Pasivos Circulantes (IIA = a + b + c + d + e + f + g + h)</b>	39,282,298.83	41,040,740.42
<b>Activo No Circulante</b>	-	-	<b>Pasivo No Circulante</b>	-	-
a. Inversiones Financieras a Largo Plazo	-	-	a. Cuentas por Pagar a Largo Plazo	2,868,818.03	2,868,818.03
b. Derechos a Recibir Efectivo o Equivalentes a Largo Plazo	-	-	b. Documentos por Pagar a Largo Plazo	-	-
c. Bienes Inmuebles, Infraestructura y Construcciones en Proceso	97,949,036.65	97,949,036.65	c. Deuda Pública a Largo Plazo	-	-
d. Bienes Muebles	18,881,052.16	18,768,241.72	d. Pasivos Diferidos a Largo Plazo	-	-
e. Activos Intangibles	-	-	e. Fondos y Bienes de Terceros en Garantía y/o en Administración a Largo Plazo	-	-
f. Depreciación, Deterioro y Amortización Acumulada de Bienes	-	-	f. Provisiones a Largo Plazo	-	-
g. Activos Diferidos	17,495,251.32	17,495,251.32	<b>II.B. Total de Pasivos No Circulantes (II.B=a + b + c + d + e + f)</b>	2,868,818.03	2,868,818.03
h. Estimación por Pérdida o Deterioro de Activos no Circulantes	-	-	<b>II. Total del Pasivo (II = IIA + II.B)</b>	42,151,116.86	43,909,558.45
i. Otros Activos no Circulantes	-	-	<b>HACIENDA PÚBLICA/PATRIMONIO</b>	-	-
<b>IB. Total de Activos No Circulantes (IB = a + b + c + d + e + f + g + h + i)</b>	99,334,837.49	99,222,027.05	<b>IIIA. Hacienda Pública/Patrimonio Contribuido (IIIA = a + b + c)</b>	99,030,678.24	99,030,678.24
<b>I. Total del Activo (I = IA + IB)</b>	101,023,883.31	100,550,794.57	a. Aportaciones	1,081,641.59	1,081,641.59
			b. Donaciones de Capital	97,949,036.65	97,949,036.65
			c. Actualización de la Hacienda Pública/Patrimonio	-	-
			<b>IIIB. Hacienda Pública/Patrimonio Generado (IIIB = a + b + c + d + e)</b>	40,157,911.79	42,389,442.12
			a. Resultados del Ejercicio (Ahorro/ Desahorro)	1,242,194.54	2,082,776.03
			b. Resultados de Ejercicios Anteriores	113,173,438.56	115,129,584.24
			c. Revalúos	-	-
			d. Reservas	-	-
			e. Rectificaciones de Resultados de Ejercicios Anteriores	154,573,544.89	155,436,250.33
			<b>IIIV. Exceso o Insuficiencia en la Actualización de la Hacienda Pública/Patrimonio (IIIV=a+h)</b>	-	-
			a. Resultado por Posición Monetaria	-	-
			b. Resultado por Tenencia de Activos no Monetarios	-	-
			<b>IIII. Total Hacienda Pública/Patrimonio (IIII = IIIA + IIIB + IIIC)</b>	58,872,766.45	56,641,236.12
			<b>IV. Total del Pasivo y Hacienda Pública/Patrimonio (IV =II+IIII)</b>	101,023,883.31	100,550,794.57

  
**Mtro. José Gabriel Tapia Montiel**  
 Director General

  
**Lic. Emanuel Yépez Talamante**  
 Director de Administración y Finanzas

TRIMESTRE: TERCERO 2020

	2020	2019
<b>INGRESOS Y OTROS BENEFICIOS</b>		
<b>Ingresos de Gestión</b>	<b>2,115,452.46</b>	<b>8,717,001.02</b>
Impuestos	-	-
Cuotas y Aportaciones de Seguridad Social	-	-
Contribuciones de Mejoras	-	-
Derechos	-	-
Productos	-	-
Aprovechamientos	-	-
Ingresos por Venta de Bienes y Prestación de Servicios	2,115,452.46	8,717,001.02
<b>Participaciones, Aportaciones, Convenios, Incentivos Derivados de la Colaboración Fiscal, Fondos Distintos de Aportaciones, Transferencias, Asignaciones, Subsidios y Subvenciones, y Pensiones y Jubilaciones</b>	<b>84,473,342.03</b>	<b>102,545,155.70</b>
Participaciones, Aportaciones, Convenios, Incentivos Derivados de la Colaboración Fiscal y Fondos Distintos de Aportaciones	-	-
Transferencias, Asignaciones, Subsidios y Subvenciones, y Pensiones y Jubilaciones	84,473,342.03	102,545,155.70
<b>Otros Ingresos y Beneficios</b>	<b>-</b>	<b>-</b>
Ingresos Financieros	-	-
Incremento por Variación de Inventarios	-	-
Disminución del Exceso de Estimaciones por Pérdida o Deterioro u Obsolescencia	-	-
Disminución del Exceso de Provisiones	-	-
Otros Ingresos y Beneficios Varios	-	-
<b>Total de Ingresos y Otros Beneficios</b>	<b>86,588,794.49</b>	<b>111,262,156.72</b>
<b>GASTOS Y OTRAS PÉRDIDAS</b>		
<b>Gastos de Funcionamiento</b>	<b>74,024,466.76</b>	<b>91,499,332.63</b>
Servicios Personales	51,862,526.53	56,188,559.76
Materiales y Suministros	9,364,376.81	10,665,568.80
Servicios Generales	12,797,563.42	24,645,204.07
<b>Transferencias, Asignaciones, Subsidios y Otras Ayudas</b>	<b>11,322,133.19</b>	<b>16,011,176.05</b>
Transferencias Internas y Asignaciones al Sector Público	-	-
Transferencias al Resto del Sector Público	-	-
Subsidios y Subvenciones	-	-
Ayudas Sociales	5,325,069.22	9,698,142.30
Pensiones y Jubilaciones	-	-
Transferencias a Fideicomisos, Mandatos y Contratos Análogos	-	-
Transferencias a la Seguridad Social	-	-
Donativos	-	-
Transferencias al Exterior	5,997,063.97	6,313,033.75
<b>Participaciones y Aportaciones</b>	<b>-</b>	<b>-</b>
Participaciones	-	-
Aportaciones	-	-
Convenios	-	-
<b>Intereses, Comisiones y Otros Gastos de la Deuda Pública</b>	<b>-</b>	<b>-</b>
Intereses de la Deuda Pública	-	-
Comisiones de la Deuda Pública	-	-
Gastos de la Deuda Pública	-	-
Costo por Coberturas	-	-
Apoyos Financieros	-	-
<b>Otros Gastos y Pérdidas Extraordinarias</b>	<b>-</b>	<b>-</b>
Estimaciones, Depreciaciones, Deterioros, Obsolescencia y Amortizaciones	-	-
Provisiones	-	-
Disminución de Inventarios	-	-
Aumento por Insuficiencia de Estimaciones por Pérdida o Deterioro u Obsolescencia	-	-
Aumento por Insuficiencia de Provisiones	-	-
Otros Gastos	-	-
<b>Inversión Pública</b>	<b>-</b>	<b>-</b>
Inversión Pública no Capitalizable	-	-
<b>Total de Gastos y Otras Pérdidas</b>	<b>85,346,599.95</b>	<b>107,510,508.68</b>
<b>Resultados del Ejercicio (Ahorro/Desahorro)</b>	<b>1,242,194.54</b>	<b>3,751,648.04</b>

Bajo protesta de decir verdad declaramos que los Estados Financieros y sus Notas, son razonablemente correctos y son responsabilidad del emisor

Lic. Emanuel Yépez Talamante  
Director de Administración y Finanzas


Mtro. José Gabriel Tapia Montiel  
Director General


**Estado de Situación Financiera**  
**Estado de Variación en la Hacienda Pública**  
**Del 01 de Enero al 30 de Septiembre de 2020**

ETCA-I-04

**TRIMESTRE: TERCERO 2020**

Concepto	Hacienda Pública / Patrimonio Contribuido	Hacienda Pública / Patrimonio Generado de Ejercicios Anteriores	Hacienda Pública / Patrimonio Generado del Ejercicio	Exceso o Insuficiencia en la Actualización de la Hacienda Pública / Patrimonio	Total
<b>Hacienda Pública / Patrimonio Contribuido Neto de 2019</b>	99,030,678.24				99,030,678.24
Aportaciones	1,081,641.59				1,081,641.59
Donaciones de Capital	97,949,036.65				97,949,036.65
Actualización de la Hacienda Pública/Patrimonio					-
<b>Hacienda Pública / Patrimonio Generado Neto de 2019</b>		40,306,666.09	2,082,776.03		42,389,442.12
Resultados del Ejercicio (Ahorro/Desahorro)			2,082,776.03		2,082,776.03
Resultados de Ejercicios Anteriores		115,129,584.24			115,129,584.24
Revalúos					-
Reservas					-
Rectificaciones de Resultados de Ejercicios Anteriores		155,436,250.33			155,436,250.33
<b>Exceso o Insuficiencia en la Actualización de la Hacienda Pública / Patrimonio Neto de 2019</b>					-
Resultado por Posición Monetaria					-
Resultado por Tenencia de Activos no Monetarios					-
<b>Hacienda Pública / Patrimonio Neto Final de 2019</b>	99,030,678.24	40,306,666.09	2,082,776.03		56,641,236.12
<b>Cambios en la Hacienda Pública / Patrimonio Contribuido Neto de 2020</b>					-
Aportaciones					-
Donaciones de Capital					-
Actualización de la Hacienda Pública/Patrimonio					-
<b>Variaciones de la Hacienda Pública / Patrimonio Generado Neto de 2020</b>		1,956,145.68	4,187,676.01		2,231,530.33
Resultados del Ejercicio (Ahorro/Desahorro)			1,242,194.54		1,242,194.54
Resultados de Ejercicios Anteriores		1,956,145.68	2,082,776.03		126,630.35
Revalúos					-
Reservas					-
Rectificaciones de Resultados de Ejercicios Anteriores			862,705.44		862,705.44
<b>Cambios en el Exceso o Insuficiencia en la Actualización de la Hacienda Pública / Patrimonio Neto de 2020</b>					-
Resultado por Posición Monetaria					-
Resultado por Tenencia de Activos no Monetarios					-
<b>Hacienda Pública / Patrimonio Neto Final de 2020</b>	99,030,678.24	42,262,811.77	2,104,899.98		58,872,766.45

  
**Lic. Emanuel Yépez Talamante**  
**Director de Administración y Finanzas**

  
**Mtro. José Gabriel Tapia Montiel**  
**Director General**

Comisión del Deporte del Estado de Sonora  
 Estado de Cambios en la Situación Financiera  
 Del 01 de Enero al 30 de Septiembre de 2020


ETCA-I-05

TRIMESTRE: TERCERO 2020

	Origen	Aplicación
<b>Activo</b>	<b>104,651.38</b>	<b>577,739.72</b>
<b>Activo Circulante</b>	<b>104,651.38</b>	<b>464,929.28</b>
Efectivo y Equivalentes		464,929.28
Derechos a Recibir Efectivo o Equivalentes	104,651.38	
Derechos a Recibir Bienes o Servicios		
Inventario		
Almacenes		
Estimación por Pérdida o Deterioro de Activos Circulantes		
Otros Activos Circulantes		
<b>Activo No Circulante</b>	<b>0.00</b>	<b>112,810.44</b>
Inversiones Financieras a Largo Plazo		
Derechos a Recibir Efectivo o Equivalentes a Largo Plazo		
Bienes Inmuebles, Infraestructura y Construcciones en Proceso		
Bienes Muebles		112,810.44
Activos Intangibles		
Depreciación, Deterioro y Amortización Acumulada de Bienes		
Activos Diferidos		
Estimación por Pérdida o Deterioro de Activos no Circulantes		
Otros Activos no Circulantes		
<b>Pasivo</b>	<b>0.00</b>	<b>1,758,441.59</b>
<b>Pasivo Circulante</b>	<b>0.00</b>	<b>1,758,441.59</b>
Cuentas por Pagar a Corto Plazo		1,758,441.59
Documentos por Pagar a Corto Plazo		
Porción a Corto Plazo de la Deuda Pública a Largo Plazo		
Títulos y Valores a Corto Plazo		
Pasivos Diferidos a Corto Plazo		
Fondos y Bienes de Terceros en Garantía y/o Administración a Corto Plazo		
Provisiones a Corto Plazo		
Otros Pasivos a Corto Plazo		
<b>Pasivo No Circulante</b>	<b>0.00</b>	<b>0.00</b>
Cuentas por Pagar a Largo Plazo		
Documentos por Pagar a Largo Plazo		
Deuda Pública a Largo Plazo		
Pasivos Diferidos a Largo Plazo		
Fondos y Bienes de Terceros en Garantía y/o en Administración a Largo Plazo		
Provisiones a Largo Plazo		
<b>HACIENDA PUBLICA/PATRIMONIO</b>	<b>4,187,676.01</b>	<b>1,956,145.68</b>
<b>Hacienda Pública/Patrimonio Contribuido</b>	<b>0.00</b>	<b>0.00</b>
Aportaciones		
Donaciones de Capital		
Actualización de la Hacienda Pública/Patrimonio		
<b>Hacienda Pública/Patrimonio Generado</b>	<b>4,187,676.01</b>	<b>1,956,145.68</b>
Resultados del Ejercicio (Ahorro/ Desahorro)	3,324,970.57	
Resultados de Ejercicios Anteriores		1,956,145.68
Revalúos		
Reservas		
Rectificaciones de Resultados de Ejercicios Anteriores	862,705.44	
<b>Excesos o Insuficiencia en la Actualización de la Hacienda Pública/Patrimonio</b>	<b>0.00</b>	<b>0.00</b>
Resultado por Posición Monetaria		
Resultado por Tenencia de Activos no Monetarios		

Bajo protesta de decir verdad declaramos que los Estados Financieros y sus Notas, son razonablemente correctos y son responsabilidad del emisor

  
 Lic. Emanuel Yépez Talamante  
 Director de Administración y Finanzas

  
 Mtro. José Gabriel Tapia Montiel  
 Director General



Comisión del Deporte del Estado de Sonora  
Estado de Flujos de Efectivo  
Al 30 de Septiembre de 2020

ETCA-I-06

TRIMESTRE: TERCERO 2020

Concepto	2020	2019
<b>Flujos de Efectivo de las Actividades de Operación</b>		
<b>Origen</b>		
Impuestos	86,588,794.49	111,262,156.72
Cuotas y Aportaciones de Seguridad Social		
Contribuciones de mejoras		
Derechos		
Productos		
Aprovechamientos		
Ingresos por Venta de Bienes y Prestación de Servicios	2,115,452.46	8,717,001.02
Participaciones, Aportaciones, Convenios, Incentivos Derivados de la Colaboración Fiscal y Fondos Distintos de Aportaciones		
Transferencias, Asignaciones, Subsidios y Subvenciones, y Pensiones y Jubilaciones	84,473,342.03	102,545,155.70
Otros Orígenes de Operación		
<b>Aplicación</b>	<b>80,406,560.67</b>	<b>106,131,530.59</b>
Servicios Personales	51,855,422.53	56,188,559.76
Materiales y Suministros	7,213,761.97	10,664,882.51
Servicios Generales	9,649,700.74	23,902,959.86
Transferencias Internas y Asignaciones al Sector Público		
Transferencias al resto del Sector Público		
Subsidios y Subvenciones		
Ayudas Sociales		
Pensionamientos y Jubilaciones	5,263,113.22	8,679,264.20
Transferencias a Fideicomisos, Mandatos y Contratos Análogos		
Transferencias a la Seguridad Social		
Donativos		
Transferencias al Exterior	5,997,063.97	6,304,896.25
Participaciones		
Aportaciones		
Convenios		
Otras Aplicaciones de Operación	427,498.24	390,968.01
<b>Flujos Netos de Efectivo por Actividades de Operación</b>	<b>6,182,233.82</b>	<b>5,130,626.13</b>
<b>Flujos de Efectivo de las Actividades de Inversión</b>		
<b>Origen</b>	<b>0.00</b>	<b>0.00</b>
Bienes Inmuebles, Infraestructura y Construcciones en Proceso		
Bienes Muebles		
Otros Orígenes de Inversión		
<b>Aplicación</b>	<b>112,810.44</b>	<b>1,384,303.53</b>
Bienes Inmuebles, Infraestructura y Construcciones en Proceso		
Bienes Muebles	112,810.44	1,384,303.53
Otras Aplicaciones de Inversión		
<b>Flujos Netos de Efectivo por Actividades de Inversión</b>	<b>-112,810.44</b>	<b>-1,384,303.53</b>
<b>Flujo de Efectivo de las Actividades de Financiamiento</b>		
<b>Origen</b>	<b>0.00</b>	<b>0.00</b>
Endeudamiento Neto	0.00	0.00
Interno	0.00	0.00
Externo	0.00	0.00
Otros Orígenes de Financiamiento	0.00	0.00
<b>Aplicación</b>	<b>5,604,493.70</b>	<b>3,919,875.38</b>
Servicios de la Deuda	5,604,493.70	3,919,875.38
Interno	5,604,493.70	3,919,875.38
Externo		
Otras Aplicaciones de Financiamiento		
<b>Flujos netos de Efectivo por Actividades de Financiamiento</b>	<b>-5,604,493.70</b>	<b>-3,919,875.38</b>
<b>Incremento/Disminución Neta en el Efectivo y Equivalentes al Efectivo</b>	<b>464,929.68</b>	<b>-173,552.78</b>
<b>Efectivo y Equivalentes al Efectivo al Inicio del Ejercicio</b>	<b>1,154,074.04</b>	<b>2,814,972.16</b>
<b>Efectivo y Equivalentes al Efectivo al Final del Ejercicio</b>	<b>1,619,003.72</b>	<b>2,641,419.38</b>

Bajo protesta de decir verdad declaramos que los Estados Financieros y sus Notas, son razonablemente correctos y son responsabilidad del emisor

Lic. Emanuel Yépez Talamante  
Director de Administración y Finanzas

Mtro. José Gabriel Tapia Montiel  
Director General


Comisión del Deporte del Estado de Sonora  
 Estado Analítico del Activo  
 Del 01 de Enero al 30 de Septiembre de 2020


ETCA-I-07

TRIMESTRE: TERCERO 2020

Concepto	Saldo Inicial 1	Cargos del Periodo 2	Abonos del Periodo 3	Saldo Final 4 (1+2-3)	Variación del Periodo (4-1)
<b>ACTIVO</b>	<b>100,550,794.57</b>	<b>209,623,971.39</b>	<b>209,150,882.65</b>	<b>101,023,883.31</b>	<b>473,088.74</b>
<b>Activo Circulante</b>	<b>1,328,767.52</b>	<b>209,511,160.95</b>	<b>209,150,882.65</b>	<b>1,689,045.82</b>	<b>360,278.30</b>
Efectivo y Equivalentes	1,154,074.04	122,471,110.32	122,006,180.64	1,619,003.72	464,929.68
Derechos a Recibir Efectivo o Equivalentes	166,693.48	86,878,251.34	86,982,902.72	62,042.10	-104,651.38
Derechos a Recibir Bienes o Servicios	8,000.00	161,799.29	161,799.29	8,000.00	0.00
Inventarios				0.00	0.00
Almacenes				0.00	0.00
Estimación por Pérdida o Deterioro de Activos Circulantes				0.00	0.00
Otros Activos Circulantes				0.00	0.00
<b>Activo No Circulante</b>	<b>99,222,027.05</b>	<b>112,810.44</b>	<b>0.00</b>	<b>99,334,837.49</b>	<b>112,810.44</b>
Inversiones Financieras a Largo Plazo				0.00	0.00
Derechos a Recibir Efectivo o Equivalentes a Largo Plazo				0.00	0.00
Bienes Inmuebles, Infraestructura y Construcciones en Proceso	97,949,036.65	0.00	0.00	97,949,036.65	0.00
Bienes Muebles	18,768,241.72	112,810.44	0.00	18,881,052.16	112,810.44
Activos Intangibles	0.00	0.00	0.00	0.00	0.00
Depreciación, Deterioro y Amortización Acumulada de Bienes	-17,495,251.32			-17,495,251.32	0.00
Activos Diferidos				0.00	0.00
Estimación por Pérdida o Deterioro de Activos no Circulantes				0.00	0.00
Otros Activos no Circulantes				0.00	0.00

Bajo protesta de decir verdad declaramos que los Estados Financieros y sus Notas, son razonablemente correctos y son responsabilidad del emisor

  
 Lic. Emanuel Yépiz Talamante  
 Director de Administración y Finanzas

  
 Mtro. José Gabriel Tapia Montiel  
 Director General

Comisión del Deporte del Estado de Sonora  
 Estado Analítico de la Deuda y Otros Pasivos  
 Del 01 de Enero al 30 de Septiembre de 2020


ETCA-I-08

TRIMESTRE: TERCERO 2020

DENOMINACIÓN DE LAS DEUDAS	MONEDA DE CONTRATACIÓN	INSTITUCIÓN O PAÍS ACREEDOR	SALDO INICIAL DEL PERIODO	SALDO FINAL DEL PERIODO
<b>DEUDA PÚBLICA</b>				
<b>Corto Plazo</b>				
<b>Deuda Interna</b>			0.00	0.00
Instituciones de Crédito			0.00	0.00
Títulos y Valores				
Arrendamientos Financieros				
<b>Deuda Externa</b>			0.00	0.00
Organismos Financieros Internacionales			0.00	
Deuda Bilateral				
Títulos y Valores				
Arrendamientos Financieros				
<i>Subtotal Corto Plazo</i>			0.00	0.00
<b>Largo Plazo</b>				
<b>Deuda Interna</b>			0.00	0.00
Instituciones de Crédito				
Títulos y Valores				
Arrendamientos Financieros				
<b>Deuda Externa</b>			0.00	0.00
Organismos Financieros Internacionales				
Deuda Bilateral				
Títulos y Valores				
Arrendamientos Financieros				
<i>Subtotal Largo Plazo</i>			0.00	0.00
Otros Pasivos			43,909,558.45	42,151,116.86
<b>Total Deuda y Otros Pasivos</b>			<b>43,909,558.45</b>	<b>42,151,116.86</b>

Bajo protesta de decir verdad declaramos que los Estados Financieros y sus Notas, son razonablemente correctos y son responsabilidad del emisor

  
 Lic. Emanuel Yépez Talamante  
 Director de Administración y Finanzas

  
 Mtro. José Gabriel Tapia Montiel  
 Director General

Comisión del Deporte del Estado de Sonora  
 Informe Analítico de la Deuda Pública y Otros Pasivos - LDF  
 Del 01 de Enero al 30 de Septiembre de 2020

ETCA-I-09

TRIMESTRE: TERCERO 2020

(PESOS)

Denominación de la Deuda Pública y Otros Pasivos (c)	Saldo al 31 de diciembre de 2019 (d)	Disposiciones del Periodo (e)	Amortizaciones del Periodo (f)	Revaluaciones, Reclasificaciones y Otros Ajustes (g)	Saldo Final del Periodo (h) h=d+e-f+g	Pago de Intereses del Periodo (i)	Pago de Comisiones y demás costos asociados durante el Periodo (j)
<b>1. Deuda Pública (1=A+B)</b>							
<b>A. Corto Plazo (A=a1+a2+a3)</b>							
a1) Instituciones de Crédito							
a2) Títulos y Valores							
a3) Arrendamientos Financieros							
<b>B. Largo Plazo (B=b1+b2+b3)</b>							
b1) Instituciones de Crédito							
b2) Títulos y Valores							
b3) Arrendamientos Financieros							
<b>2. Otros Pasivos</b>	43,909,558.45				42,151,116.86		
<b>3. Total de la Deuda Pública y Otros Pasivos (3=1+2)</b>	43,909,558.45				42,151,116.86		
<b>4. Deuda Contingente 1 (Informativo)</b>							
A. Deuda Contingente 1							
B. Deuda Contingente 2							
C. Deuda Contingente XX							
<b>5. Valor de Instrumentos Bono Cupón Cero 2 (Informativo)</b>							
A. Instrumento Bono Cupón Cero 1							
B. Instrumento Bono Cupón Cero 2							
C. Instrumento Bono Cupón Cero XX							

Se refiere a cualquier financiamiento sin fuente o garantía de pago definida, que sea asumida de manera solidaria o subsidiaria por las Entidades Federativas con sus Municipios, organismos descentralizados y empresas de participación estatal mayoritaria y fideicomisos, locales o municipales, y por los Municipios con sus respectivos organismos descentralizados y empresas de participación municipal mayoritaria.

Se refiere al valor del Bono Cupón Cero que respalda el pago de los créditos asociados al mismo (Activo).

Obligaciones a Corto Plazo (k)	Monto Contratado (l)	Plazo Pactado (m)	Tasa de Interés (n)	Comisiones y Costos Relacionados (o)	Tasa Efectiva (p)
<b>6. Obligaciones a Corto Plazo (Informativo)</b>					
A. Crédito 1					
B. Crédito 2					
C. Crédito XX					

Lic. Emanuel Yépiz Talamante  
 Director de Administración y Finanzas

Mtro. José Gabriel Tapia Montiel  
 Director General

**Comisión del Deporte del Estado de Sonora**  
**Informe Analítico de Obligaciones Diferentes de Financiamientos – LDF**  
**Del 01 de Enero al 30 de Septiembre de 2020**

ETCA-I-10

**TRIMESTRE: TERCERO 2020**

(PESOS)

Denominación de las Obligaciones Diferentes de Financiamiento (c)	Fecha del Contrato (d)	Fecha de inicio de operación del proyecto (e)	Fecha de vencimiento (f)	Monto de la inversión pactado (g)	Plazo pactado (h)	Monto promedio mensual del pago de la contraprestación (i)	Monto promedio mensual del pago de la contraprestación correspondiente al pago de inversión (j)	Monto pagado de la inversión al XX de XXXXXX de 2020 (k)	Monto pagado de la inversión actualizado al XX de XXXXXX de 2020 (l)	Saldo pendiente por pagar de la inversión al XX de XXXXXX de 2020 (m = g - l)
<b>A. Asociaciones Público Privadas (APP's) (A=a+b+c+d)</b>										
a) APP 1										
b) APP 2										
c) APP 3										
d) APP XX										
<b>B. Otros Instrumentos (B=a+b+c+d)</b>										
a) Otro Instrumento 1										
b) Otro Instrumento 2										
c) Otro Instrumento 3										
d) Otro Instrumento XX										
<b>C. Total de Obligaciones Diferentes de Financiamiento (C=A+B)</b>										

  
**Lic. Emanuel Yépez Talamante**  
 Director de Administración y Finanzas

  
**Mtro. José Gabriel Tapia Montiel**  
 Director General

Comisión del Deporte del Estado de Sonora  
Informe sobre Pasivos Contingentes  
Al 30 de Septiembre de 2020

ETCA-I-11

TRIMESTRE: TERCERO 2020

A Corto Plazo

"En cumplimiento a lo dispuesto en los artículos 46, fracción I, inciso d, y 52 de la Ley General de Contabilidad Gubernamental, y de conformidad con lo establecido en el capítulo VII, numeral III, inciso g) del Manual de Contabilidad Gubernamental emitido por el CONAC, el ente público informa lo siguiente:"

Cuenta	Concepto	Importe
7110-06-00019	Actzn Ej 2018 Pasivos Por Contingencias Laborales	\$13,652,385.45

A Largo Plazo

Bajo protesta de decir verdad declaramos que los Estados Financieros y sus Notas, son razonablemente correctos y son responsabilidad del emisor



Lic. Emanuel Yépiz Talamante  
Director de Administración y Finanzas



Mtro. José Gabriel Tapia Montiel  
Director General

**a) NOTAS DE DESGLOSE**

**I) NOTAS AL ESTADO DE SITUACION FINANCIERA (BALANCE GENERAL)**

**ACTIVO**

**1. EFECTIVO Y EQUIVALENTES**

	Saldo al 30/Sep/2020	Saldo al 31/Dic/2019
Efectivo (Caja)	15,000.00	0.00
Bancos/Tesoreria (Bancos)	1,604,003.72	1,154,074.04
<b>Total Efectivo y equivalentes</b>	<b>\$1,619,003.72</b>	<b>\$1,154,074.04</b>

Caja se maneja 1 fondo fijo en efectivo por \$15,000.00 con apertura en Enero de 2020 y está destinada a cubrir gastos menores propios de la operación de CODESON.

Bancos representa el efectivo disponible propiedad de CODESON para cubrir los compromisos propios de la operación y está integrada por cuentas de cheques Banco Banamex ( 6 ) y Bancomer( 7 ) y HSBC ( 1 ) en dichas cuentas son para el Gasto operativo, nóminas, Juegos Nacionales Conade 2020 "Olimpiadas", eventos deportivos e ingresos propios).

**2. DERECHOS A RECIBIR EFECTIVO O EQUIVALENTES Y BIENES O SERVICIOS A RECIBIR**

	Saldo al 30/Sep/2020	Saldo al 31/Dic/2019
Deudores Diversos	48,609.29	151,103.15
Subsidio al Empleo	13,432.81	15,590.33
<b>Total Derechos a Recibir Efectivo o Equivalentes</b>	<b>\$62,042.10</b>	<b>\$166,693.48</b>

A continuación se hace una desagregación por su vencimiento en días de los Derechos a recibir Efectivo o Equivalentes :

2 Derechos a Recibir Efectivo o Equivalentes con Vencimiento a 90 días	\$ 19,432.81
0 Derechos a Recibir Efectivo o Equivalentes con Vencimiento a 180 días	\$ 0.00
2 Derechos a Recibir Efectivo o Equivalente con Vencimiento menor o igual a 365 días	\$ 18,899.29
3 Derechos a Recibir Efectivo o Equivalente con Vencimiento mayor a 365 días	\$ 23,710.00
<b>Total Derechos a Recibir Efectivo o Equivalente con Vencimiento a días</b>	<b>\$62,042.10</b>

Deudores diversos este rubro representa principalmente los gastos por comprobar al personal que labora en CODESON para cubrir gastos necesarios en Juegos Nacionales Conade 2020 (Olimpiadas) y Eventos deportivos de las diferentes disciplinas deportivas.

Subsidio al empleo es un apoyo a los trabajadores de menores ingresos en nómina, este beneficio que por ley debe pagarle el patrón al trabajador cuando este percibe salario mínimo.

DERECHOS A RECIBIR DE BIENES O SERVICIOS	Saldo al 30/Sep/2020	Saldo al 31/Dic/2019
Anticipos a Proveedores por adquisición de bienes y prestación de	8,000.00	8,000.00
<b>Total Derechos a Recibir Bienes o Servicios</b>	<b>\$8,000.00</b>	<b>\$8,000.00</b>

A continuación se hace una desagregación por su vencimiento en días de los Derechos a recibir Efectivo o Equivalentes :

1 Derechos a Recibir de Bienes y Servicios con Vencimiento menor o igual a 365 días	\$ 8,000.00
<b>Total Derechos a Recibir de Bienes y Servicios con Vencimiento a días</b>	<b>\$ 8,000.00</b>

Los derechos a recibir de bienes o servicios corresponden a evento deportivo de la disciplina de boxeo.

**3. BIENES MUEBLES E INMUEBLES, CONSTRUCCIONES EN PROCESO Y DEPRECIACION**

	Activo Fijo al 31/Dic/2019	Adquisiciones	Otros	Depreciación	Activo Fijo al 30/Sep/2020
Mobiliario y Equipo de Administración	3,108,692.52	100,328.84			3,209,021.36
Mobiliario y Equipo Educacional y Recreativo	11,928,066.60				11,928,066.60
Equipo e Instrumental Médico y de Laboratorio	959,139.30				959,139.30
Maquinaria, Otros Equipo y Herramientas	2,395,243.30	12,481.60			2,407,724.90
Vehículos y Equipo de Transporte	377,100.00				377,100.00
<b>Total Bienes Muebles</b>	<b>18,768,241.72</b>	<b>112,810.44</b>	<b>0.00</b>	<b>0.00</b>	<b>18,881,052.16</b>

Inmuebles	97,949,036.65				97,949,036.65
<b>Total Bienes Inmuebles, Infraest. y Construc Proceso</b>	<b>97,949,036.65</b>	<b>0.00</b>	<b>0.00</b>	<b>0.00</b>	<b>97,949,036.65</b>
Depreciación Acum Inmuebles	-3,850,924.18				-3,850,924.18
Depreciación Acum Equipo Transporte	-377,099.92				-377,099.92
Depreciación Acum Mobiliario y Equipo de Admon.	-2,952,977.50				-2,952,977.50
Depreciación Acum Mob y Eq Educacional y Recreación	-8,369,915.27				-8,369,915.27
Depreciación Acum Eq e Instr Médico y de Lab.	-526,418.06				-526,418.06
Depreciación Acum Maquinaria, Otros Eq	-1,417,916.39				-1,417,916.39
<b>Total Depreciación de Bienes Muebles</b>	<b>-13,644,327.14</b>	<b>0.00</b>	<b>0.00</b>	<b>0.00</b>	<b>-13,644,327.14</b>
<b>Total Depreciación Bienes Muebles e Inmuebles</b>	<b>-17,495,251.32</b>	<b>0.00</b>	<b>0.00</b>	<b>0.00</b>	<b>-17,495,251.32</b>
<b>Total Activo Fijo</b>	<b>99,222,027.05</b>	<b>112,810.44</b>	<b>0.00</b>	<b>0.00</b>	<b>99,334,837.49</b>

- La Adquisiciones de activo fijo de Enero a Septiembre de 2020 por\$112,810.44 se integran:

Mobiliario y Equipo de Administración / Computadora de Mano con Sistema de Comunicación Remota(PD-150 28Feb2020)	60,104.84
Mobiliario y Equipo de Administración / Computadora de Mano con Sistema de Comunicación Remota(PD-150 28Feb2020)	40,224.00
Maquinaria, Otros Equipos y Herramientas / Mini Split Area de Contabilidad (PD-25 06Mar2020)	12,481.60
<b>Total Bienes Muebles</b>	<b>112,810.44</b>

- La Adquisiciones de activo fijo de Enero a Diciembre de 2019 por\$1,411,138.53 se integran:

Mobiliario y Equipo de Administración / Checador y Host de Redireccionamiento Gimnasia Artística (PD-18 18FEB2019)	6,148.00
Mobiliario y Equipo de Administración / Aspiradora Arena Sonora (PD-268 29MAR2019 / PD-51 15FEB2019)	3,927.31
Mobiliario y Equipo Educacional y Recreativo/ Material Deportivo Tiro Deportivo (PD-173 27FEB2019)	50,112.00
Mobiliario y Equipo Educacional y Recreativo/ Sistema Platinum Tablero Basquetbol 60" (PD-207 y PD-45 28FEB2019 )	150,800.00
Mobiliario y Equipo Educacional y Recreativo/ Material de Pesas (PD-256 29MAR2019)	357,280.00
Mobiliario y Equipo Educacional y Recreativo / DJ Dron Mavic Air Fly More Combo Color Blanco Artico (PD-16 05Jul2019 Corrección a Registro de Activo Fijo de PD-254 29Mar2019 de Mobiliario y Equipo de Administración).	23,274.00
Mobiliario y Equipo Educacional y Recreativo/ Proyector Epson (PD-16 05Jul2019 Corrección a Registro de Activo Fijo de PD-	8,499.02
Mobiliario y Equipo Educacional y Recreativo/ 1 Colchón salto de altura de 360x180x60 cm. Marca Nelco (PD-75 19Ago2019 \$525,237.80 Complemento a PD-178 29Mar2019 y PD-66 19Ago2019)	75,206.75
Mobiliario y Equipo Educacional y Recreativo/ 90 Vallas para competencia c/regulación de contra peso y de altura de 65cm a 106cm marca Nordic Sport(PD-75 19Ago19 \$525,237.80 Complemento a PD-178 29Mar19 y PD-66 19Ago19).	369,570.78
Mobiliario y Equipo Educacional y Recreativo/ 7 Barras Olimpica York Mens Elite Olympic 15 Kg. (PD-75 19Ago2019	80,460.27
Maquinaria, Otros Equipos y Herramientas / Sopladora, Hidrolavadora y Motosierra/Equipo Jardinería (PD-51 30ENE2019)	60,337.74
Maquinaria, Otros Equipos y Herramientas / Tres Desmalezadora con cuchillas Instalaciones Deportivas (PD-15 08FEB2019)	38,410.85
Maquinaria, Otros Equipos y Herramientas / Dos podadoras Instalaciones Deportivas (PD-15 08FEB2019)	13,000.00
Maquinaria, Otros Equipos y Herramientas / Una Motosierra Instalaciones Deportivas (PD-15 08FEB2019)	8,820.00
Maquinaria, Otros Equipos y Herramientas / Tractor Agrícola Jhon Deere E180 (PD-61 15MAR2019)	115,786.80
Maquinaria, Otros Equipos y Herramientas / Ventilador para alberca (PD-80 14/Jun/2019)	14,000.00
Maquinaria, Otros Equipos y Herramientas / Ventilador (PD-113 19/Jun/2019)	8,670.00
Maquinaria, Otros Equipos y Herramientas / 3 Minisplit de 2 toneladas (PD-105 24/Sep/2019)	26,835.01
<b>Total Bienes Muebles</b>	<b>1,411,138.53</b>

- Inmuebles al 31 de Diciembre de 2019 por \$97,949,036.65 corresponde a que se registro al valor catastral la Unidad Ana Gabriela Guevara (Certificado de Valor Catastral de fecha 17 de Diciembre de 2019) que tenía valor catastral por \$95,290,432.69 (aumento \$2,443,036.27) en PD-48 31/DiC/2019. ( En póliza de Diario 3019 31/Dic/2016 se registró el Inmueble Ana Gabriela Guevara (Polifuncional) en el Activo Fijo por un importe \$88,839,130.30 , el cual es propiedad de esta Comisión y no se había reconocido contablemente), en PD-53 16Jun2017 se registro complementario al valor catastral de la Unidad Ana Gabriela Guevara por \$2,451,302.39 PD-53 16Jun2017 quedando a valor catastral por \$91,290,432.69, en PD-98 31/DiC/2018 se registro el complementario al valor catastral la Unidad Ana Gabriela Guevara (Certificado de Valor Catastral de fecha 18 de Diciembre de 2018) por \$4,215,567.69 quedando \$95,290,432.69.

- Depreciación.- Se registro la Depreciación del ejercicio 2019 en póliza PD-108 del 31 de Diciembre de 2019 por un total de \$3,036,976.59 correspondiente a los diferentes renglones de Bienes Muebles e Inmuebles.

La depreciación se calcula en base a las reglas de registro y valoración de patrimonio emitidas por el CONAC. En cuanto a la vida útil y el porcentaje de la depreciación se tomaron como referencia los Parámetros de estimación de vida útil emitidos por el CONAC.

Guía de Vida Útil Estimada y Porcentajes de Depreciación”



CONCEPTO	Años de vida útil	% de depreciación anual
<b>BIENES MUEBLES</b>		
<b>Mobiliario y Equipo de Administración</b>		
Muebles de Oficina y Estantería	10	10
Muebles, Excepto De Oficina Y Estantería	10	10
Equipo de Cómputo y de Tecnologías de la Información	3	33.3
Otros Mobiliarios y Equipos de Administración	10	10
<b>Mobiliario y Equipo Educativo y Recreativo</b>		
Equipos y Aparatos Audiovisuales	3	33.3
Aparatos Deportivos	5	20
Cámaras Fotográficas y de Video	3	33.3
Otro Mobiliario y Equipo Educativo y Recreativo	5	20
<b>Equipo e Instrumental Médico y de Laboratorio</b>		
Equipo Médico y de Laboratorio	5	20
Instrumental Médico y de Laboratorio	5	20
<b>Equipo de Transporte</b>		
Automóviles y Equipo Terrestre	5	20
Carrocerías y Remolques	5	20
Otros Equipos de Transporte	5	20
<b>Maquinaria, Otros Equipos y Herramientas</b>		
Maquinaria y Equipo de Construcción	10	10
Sistemas de Aire Acondicionado, Calefacción y de Refrigeración Industrial y Comercial	10	10
Equipo de Comunicación y Telecomunicación	10	10
Equipos de Generación Eléctrica, Aparatos y Accesorios Eléctricos	10	10
Herramientas y Máquinas-Herramienta	10	10
Otros Equipos	10	10

## PASIVOS

### 1. CUENTAS POR PAGAR A CORTO PLAZO y LARGO PLAZO

	Saldo al 30/Sep/2020	Saldo al 31/Dic/2019
Cuentas por Pagar a corto plazo	39,282,298.83	41,040,740.00
<b>Total Pasivo a Corto Plazo</b>	<b>\$39,282,298.83</b>	<b>\$41,040,740.00</b>

A continuación se hace una desagregación por su vencimiento en días de las cuentas por pagar :

21 Cuentas por Pagar con Vencimiento a 90 días	\$ 901,855.73
8 Cuentas por Pagar con Vencimiento a 180 días	\$ 179,030.14
20 Cuentas por Pagar con Vencimiento menor o igual a 365 días	\$ 5,949,025.38
125 Cuentas por Pagar con Vencimiento mayor a 365 días	\$ 32,252,387.58
<b>Total Cuentas por Pagar con Vencimiento a días</b>	<b>\$39,282,298.83</b>

-Estas cuentas por pagar son pasivos reales y representan obligaciones de CODESON a proveedores de bienes adquiridos y servicios prestados del gasto de operación y de los Juegos Nacionales Conade 2020 (Olimpiadas), becas y eventos deportivos de las diferentes disciplinas deportivas, provisión de nóminas, retenciones y contribuciones por pagar de salarios correspondientes al mes de Septiembre de 2020 la mayor parte del saldo corresponde al ejercicio 2015 de contratistas por obras y de proveedores de bienes y servicios.

En póliza de diario 65 de fecha 30 de Septiembre de 2020 se registro el pasivo por \$3,224,550.60 a nombre de Columbus Sport S.A. de C.V. que corresponden a provisión de gastos de Olimpiada Nacional y de Paralimpiada Nacional 2019.

El pago de adeudos del ejercicio 2019 fue generado con recursos recibidos en el presente ejercicio (recursos pendientes de recibir del ejercicio 2019 y el saldo disponible en bancos al 31 de Diciembre de 2019).

La integración de las cuentas por su vencimiento en días esta disponible en Contabilidad y Presupuesto.

-La variación de la cuenta pública 2019 y el IV Trimestre de 2019 de cuentas por pagar a corto plazo:

	IV Trimestre 2019 SALDO AL 31 DIC 2019	Cuenta Pública 2019 SALDO AL 31 DIC 2019	Variación
Cuentas por Pagar a corto plazo	40,076,102.60	41,040,740.42	964,637.82

La variación por \$964,637.82 de la cuenta pública 2019 y IV Trimestre 2019 se integran:

1.- \$964,637.82 corresponden a afectaciones contables para cuenta pública 2019 en pólizas PD-3000,3006,3007,3008,3009,3010 y 3013 de fecha 31Dic2019, por conceptos de Corrección a saldo acreedor /corrección de gasto por -\$90,480.00 de PD-90 Dic2019 y registro de gastos de energía eléctrica por \$26,759.00, finiquitos por jubilaciones \$34,549.48. y \$23,247.95, apoyo \$2,299.95, costo de Seguro Axxa (colectivo) por \$869,005.44, impuesto de 2% sobre nomina por \$99,256.00, afectando las cuentas de gastos, ingresos, ingresos pendientes de recibir y acreedores.

2.- \$43,540.88 y (\$43,540.88) corresponde a afectación para cuenta pública en póliza PD-3001 de fecha 31dic2019 por concepto de Corrección entre subcuentas de cuentas por pagar de PD-110 Dic2019 .

	Saldo al 30/Sep/2020	Saldo al 31/Dic/2019
Cuentas por Pagar a Largo Plazo	2,868,818.03	2,868,818.03
<b>Total Cuentas por pagar a largo plazo</b>	<b>\$2,868,818.03</b>	<b>\$2,868,818.03</b>

**Acreedores Diversos Largo Plazo se integra:**

Deuda a largo plazo al 31/Dic/2015	\$1,268,818.03
Porción circulante 31dic2015 (Reclasifico el saldo a largo plazo según PD18 30/Nov/2016)	1,600,000.00
<b>Deuda a largo plazo</b>	<b>\$2,868,818.03</b>

Este adeudo proviene de un apoyo financiero otorgado por la Secretaría de Hacienda Estatal, el 12 de noviembre de 2009 por un importe de \$8,000,000.00 , destinado para cubrir compromisos con ciertos acreedores; pagadero en amortizaciones mensuales, no se pactó el pago de intereses.

A continuación se hace una desagregación por su vencimiento en días de las cuentas por pagar :

1 Cuentas por Pagar con Vencimiento mayor a 365 días	\$ 2,868,818.03
--	-----------------

## II) NOTAS AL ESTADO DE ACTIVIDADES (ESTADO DE RESULTADOS)

### INGRESOS Y OTROS BENEFICIOS

#### 1.INGRESOS Y OTROS BENEFICIOS (SUBSIDIOS / INGRESOS DE GESTION)

	Saldo al 30/Sep/2020	Saldo al 30/Sep/2019
Aportaciones/Transferencias/Asignaciones/Subsidios/Subvenciones	84,473,342.03	102,545,155.70
Ingresos por Venta de Bienes y Prestación de Servicios (Ingr.Gestión)	2,115,452.46	8,717,001.02
<b>Total Ingresos y Otros beneficios</b>	<b>86,588,794.49</b>	<b>111,262,156.72</b>

-Aportaciones/Transferencias/Asignaciones/Subsidios/Subvenciones Pensiones y Jubilaciones(Subsidio Estatal) se integran :

	Saldo al 30/Sep/2020	Saldo al 30/Sep/2019
Subsidio Gasto de Operación (incluye olimpiada)	34,961,667.00	55,000,000.00
Subsidio Estatal para Nóminas y Servicios Personal	43,082,752.91	45,261,262.24
Subsidio Estatal Extraordinario	2,486,885.00	1,425,893.46
Ingresos Ejercicios Anteriores	3,942,037.12	858,000.00
<b>Total Ingresos por Subsidio Estatal</b>	<b>\$84,473,342.03</b>	<b>\$102,545,155.70</b>

Los Ingresos de Ejercicios Anteriores se integran:

	Saldo al 30/Sep/2020	Saldo al 30/Sep/2019
Ingresos OP-45663 / Gasto de Operación PD-65 18 Feb 2019		800,000.00
Ingresos Aplicación OP38848 Editorial EL Autentico Rec2018 Com Soc		58,000.00
OP623242 CS	2,459,549.16	
OP1900041288 Imptos 2%Oct.	86,606.00	
OP1900041289 Rec. Propios	12,340.00	
OP1900041294 Rec. Propios	90,400.00	
OP1900041292 Rec. Propios	197,800.00	
OP1900041283 2% Sep	86,952.00	
SUBSIDIO OP-1900045344/Ingreso2019 Apoyo AC	817,250.00	
OP1900039658/Publigab Comunicaciones F.A630	46,400.00	
OP1900040114/Juan J. Nava Granillo F.95	66,700.00	
OP-1900040099/Astor Comunicaciones F.67A	46,139.96	
OP-1900040112/Gpo.Ed. Medios Obson F.333	31,900.00	
<b>Total Ingresos de Ejercicios Anteriores</b>	<b>3,942,037.12</b>	<b>858,000.00</b>

- Ingresos por Venta de Bienes y Prestación de Servicios (Ingresos de Gestión) se integran:

	Saldo al 30/Sep/2020	Saldo al 30/Sep/2019
Ingresos por Venta de Bienes y Prestación de Servicios (Ingr.Gestión)	2,115,452.46	8,717,001.02

- Los Ingresos por Venta de Bienes y Prestación de Servicios al 30 de Septiembre de 2020 corresponden a Ingresos generados de las Instalaciones

Gimnasia	26,950.00
Pabellon la Pelota	29,580.00
Alberca Heroes de Caborca	414,240.02
Aerobic Ana Guevara	9,235.00
Alberca Ana Guevara	40,790.00
Gimnasia (GIMNASIO DEL ESTADO)	104,673.00
Gimnasia ( CUM )	203,482.50
Ingresos HOCKEY	18,600.00
Ingreso por Convenio Codeson/Alcoholes	1,246,562.00
Donativos apoyo al deporte	13,500.00
Descuentos S/Compras	191.26
Productos Financieros	4,230.09
Otros Ingresos	1,850.00
Sanciones y Descuentos en Nomina	1,568.59
<b>Total Ingresos por Venta de Bienes y Prestación de Servicios</b>	<b>2,115,452.46</b>

- Variación de los Ingresos entre la Cuenta Pública 2019 y IV Trimestre de 2019:

	IVTrimestre2019 SALDO AL 31DIC2019	Cuenta Pública 2019 SALDO AL 31DIC2019	Variación de Ingresos
Subsidio Estatal	138,363,860.20	138,363,860.20	0.00
Ingresos por Venta de Bienes y Prestación de Servicios	11,146,157.82	11,157,898.76	11,740.94
<b>Total Ingresos</b>	<b>149,510,018.02</b>	<b>149,521,758.96</b>	<b>11,740.94</b>

La variación de los ingresos por \$11,740.94 de la cuenta pública 2019 y IV Trimestre 2019 se integran:

1.- \$11,740.94 corresponden a afectaciones contables para cuenta pública 2019 en pólizas PD-3003,3008 y 3009 de fecha 31Dic2019, por conceptos de

## GASTOS Y OTRAS PÉRDIDAS

### 2. GASTOS Y OTRAS PÉRDIDAS

	Saldo al 30/Sep/2020	Saldo al 30/Sep/2019
Servicios Personales	51,862,526.53	56,188,559.76
Materiales y Suministros	9,364,376.81	10,665,568.74
Servicios Generales	12,797,563.42	24,645,204.13
Ayudas Sociales	5,325,069.22	9,698,142.30
Transferencias al Exterior	5,997,063.97	6,313,033.75
<b>Total de Egresos</b>	<b>85,346,599.95</b>	<b>107,510,508.68</b>

- Los egresos corresponden a la aplicación de los recursos que son transacciones efectivamente realizadas y que correspondan a fines propios de CODESON( Sueldos de Nóminas de personal de base y confianza, prestaciones y deducciones derivadas nóminas, pago de entrenadores, gastos de Juegos Nacionales Conade 2020 (Gastos de Olimpiada Estatal, Regional y Nacional), uniformes,transportes terrestres y aéreos, concentraciones y eventos deportivos, becas deportivas , apoyos de fomento deportivo, gastos de derivados de la operación como servicios de agua, energía eléctrica, teléfono, mantenimientos, gastos de infraestructura deportiva, materiales deportivos, utiles de oficina, servicio de alimentación de atletas, etc...).

- Variación de los Gastos y otras pérdidas entre la Cuenta Pública 2019 y IV Trimestre de 2019 se integran:

	IVTrim2019 Egresos	Cuenta Pública 2019 Egresos	Variación de Egresos
Servicios Personales	78,303,901.14	79,137,297.00	833,395.86
Materiales y Suministros	12,129,827.37	12,129,827.37	0.00
Servicios Generales	36,024,632.84	36,160,319.84	135,687.00
Ayudas Sociales	12,526,122.35	12,534,122.35	8,000.00
Transferencias al Exterior	8,606,695.94	8,605,991.84	-704.10
Estimaciones, Depreciaciones	3,036,976.59	3,036,976.59	0.00
<b>Total Egresos</b>	<b>150,628,156.23</b>	<b>151,604,534.99</b>	<b>976,378.76</b>

La variación de los ingresos por \$976,378.76 de la cuenta pública 2019 y IV Trimestre 2019 se integran:

1.- \$976,378.76 corresponden a afectaciones contables para cuenta pública 2019 en pólizas PD-3000, 3003, 3005, 3006, 3007, 3008, 3009, 3010, 3012, 3013 y 3016 de fecha 31Dic2019, por conceptos de Corrección a saldo acreedor /corrección de gasto por -\$90,480.00 de PD-90 Dic2019, complemento a registro por \$7,295.90 , corrección a PD-16 Ago2019 por -\$8,000 y \$8,000.00 , impuesto de 2% sobre nomina por \$99,256.00, registro de gastos de energía eléctrica por \$26,759.00, finiquitos por jubilaciones \$37,206.24 y \$25,036.23, apoyo \$2,299.95, complemento a PD-130 Oct2019 por -\$400.00 y \$400.00, costo de Seguro Axxa (colectivo) por \$869,005.44 y corrección a PD-139 Feb2019 por -\$69,139.18 / \$-31,012.82 y \$100,152.00, afectando las cuentas de gastos, ingresos, ingresos pendientes de recibir y acreedores.

### III) NOTAS AL ESTADO DE VARIACION EN LA HACIENDA PÚBLICA

#### HACIENDA PUBLICA / PATRIMONIO

	Saldo al 30/Sep/2020	Saldo al 31/Dic/2019
Aportaciones / Patrimonio adquirido	1,081,641.59	1,081,641.59
Donaciones de Capital /Patrimonio Donado	97,949,036.65	97,949,036.65
<b>Total Hacienda Pública / Patrimonio Contribuido</b>	<b>99,030,678.24</b>	<b>99,030,678.24</b>
Resultados de ejercicios anteriores	113,173,438.56	115,129,584.24
Rectificaciones de Resultados de Ejercicios Ants.	-154,573,544.89	-155,436,250.33
Resultados del ejercicio ( Ahorro / Desahorro )	1,242,194.54	-2,082,776.03
<b>Total Hacienda Pública / Patrimonio Generado</b>	<b>-40,157,911.79</b>	<b>-42,389,442.12</b>
<b>Total Hacienda Pública / Patrimonio</b>	<b>\$58,872,766.45</b>	<b>\$56,641,236.12</b>

#### Hacienda Pública /Patrimonio Contribuido/Aportaciones se integra:

Patrimonio adquirido al 31/Dic/2015	22,642,742.02
Menos:	
Variación de patrimonio adquirido para informe del IV Trimestre 2016	-4,928,327.68
Variación de patrimonio adquirido para informe de Cuenta Pública 2016	-7,837.25
Total Variación de Patrimonio adquirido	-4,936,164.93
Cancelación de Patrimonio PD-3024 31/Dic/2016	-15,088,471.88
<b>Patrimonio Adquirido al 31/Dic/2016</b>	<b>2,618,105.21</b>
Variación de Enero a Diciembre de 2017(Bajas de Activo Fijo)	-1,536,463.62
<b>Patrimonio Adquirido al 31/Dic/2017</b>	<b>1,081,641.59</b>
Variación de Enero a Diciembre de 2018	-
<b>Patrimonio Adquirido al 31/Dic/2018</b>	<b>1,081,641.59</b>
Variación de Enero a Diciembre de 2018	-
<b>Patrimonio Adquirido al 31/Dic/2019</b>	<b>1,081,641.59</b>
Variación de Patrimonio Adquirido Enero a Septiembre de 2020	-
<b>Patrimonio Adquirido al 30/Sep/2020</b>	<b>1,081,641.59</b>

La variación de patrimonio adquirido 2017 por \$1,536,463.62 corresponde a Bajas de Activo Fijo PD-19 06Ago2017 por \$487,543.75, \$62,822.78 y

#### Hacienda Pública /Patrimonio Contribuido / Donaciones de Capital se integra:

Patrimonio Donado al 31/Dic/2015	189,892,181.28
Menos:	
Variación de patrimonio donado para informe del IV Trimestre 2016	-14,635,759.10
Variación de patrimonio donado para informe de Cuenta Pública 2016	-86,417,291.88
<b>Total Variación de Patrimonio Donado</b>	<b>-101,053,050.98</b>
<b>Patrimonio Donado al 31/Dic/2016</b>	<b>88,839,130.30</b>
Afectaciones a Patrimonio Donado de Ene a Diciembre de 2017	2,451,302.39
<b>Patrimonio Donado al 31/Dic/2017</b>	<b>91,290,432.69</b>
Afectaciones a Patrimonio Donado de Ene a Diciembre de 2018	4,215,567.69
<b>Patrimonio Donado al 31/Dic/2018</b>	<b>\$95,506,000.38</b>
Afectaciones a Patrimonio Donado de Enero a Diciembre de 2019	2,443,036.27
<b>Patrimonio Donado al 31/Dic/2019</b>	<b>\$97,949,036.65</b>
Afectaciones a Patrimonio Donado de Enero a Septiembre de 2020	0.00
<b>Patrimonio Donado al 30/Sep/2020</b>	<b>\$97,949,036.65</b>

La afectación a patrimonio donado al 31 de Diciembre de 2019 corresponde a Inmuebles el aumento de \$2,443,036.69 corresponde a que se registro al valor catastral la Unidad Ana Gabriela Guevara por \$97,949,036.65 corresponde a que se registro al valor catastral la Unidad Ana Gabriela Guevara (Certificado de Valor Castratal de fecha 17 de Diciembre de 2019) que tenía valor catastral por \$95,290,432.69 (aumento \$2,443,036.27) en PD-48 31/Dic/2019.

La afectación a patrimonio donado al 31 de Diciembre de 2018 corresponde a Inmuebles el aumento de \$4,215,567.69 corresponde a que se registro al valor catastral la Unidad Ana Gabriela Guevara por \$95,506,000.38 (Certificado de Valor Castratal de fecha 18/Dic/2018) que tenía valor catastral por \$91,290,432.69, en PD-98 31/Dic/2018.

La variación de patrimonio donado para el informe del IV TRIMESTRE 2016 por importe de \$14,635,759.10 corresponde a la aplicación de depreciación bienes muebles de los ejercicios 2014 y 2015 según póliza de Diario 59 13/Jul/2016 por \$-7,467,224.03 y póliza de diario 60 13/Jul/2016 por \$-7,168,535.07 .

La variación en cuenta pública se registro póliza de Diario 3019 31/Dic/2016 se registró el Inmueble Ana Gabriela Guevara (Polifuncional) en el Activo Fijo por un importe \$88,839,130.30 , el cual es propiedad de esta Comisión y no se había reconocido contablemente y se corrigió el registro de bienes Inmuebles en cantidad de \$194,458,959.11 debido a que correspondían a bienes inmuebles dados en comodato a esta Comisión, y por error se habían registrado como propiedad de la misma, y por esta situación se Reclasificó el comodato en Cuenta de Orden Inmuebles en Comodato.

**Hacienda Pública / Patrimonio Generado / Resultados de Ejercicios Anteriores se integra:**

Remanente ( déficit ) de ejercicios anteriores al 31/Dic/2015	38,774,779.52
Remanente (déficit) del Ejercicio 2015	-119,639,839.25
Mas:	
Afectaciones a Resultados ejercicios anteriores para informe del IV Trimestre 2016	13,743,544.97
Afectaciones a Resultados ejercicios anteriores para Informe de Cuenta Pública 2016	-273,346.31
Afectaciones a Resultados ejercicios anteriores	13,398,645.80
Total variaciones	26,868,844.46
Remanente ( déficit ) de ejercicios anteriores al 31/Dic/2016	-53,996,215.27
Remanente (déficit) del Ejercicio 2016	145,501,192.30
Mas:	
Afectaciones a Resultados ejercicios anteriores para informe del IVTrimestre2017	5,102,228.85
Afectaciones a Resultados ejercicios anteriores para informe de Cuenta Pública 2017	9,245.54
Total variaciones	5,111,474.39
Resultados de ejercicios anteriores al 31/Dic/2017	96,616,451.42
Mas:	
Remanente (déficit) del Ejercicio 2017	27,711,338.96
Pública y IV trimestre2018)	-7,485,081.87
(Cuenta Pública 2018 y IV Trimestre 2018.	20,226,257.09
Resultados de ejercicios anteriores al 31/Dic/2018	116,842,708.51
Mas:Remanente (déficit) del Ejercicio 2018 Cuenta Pública	1,155,377.73
Resultados de Ejercicios Anteriores (Estado de Variaciones en la Hacienda Pública)	117,998,086.24
Menos:Afectaciones a Resultados Ejercicios Anteriores de Enero a Diciembre 2019 -1,713,124.27	-2,868,502.00
Resultados de ejercicios anteriores al 31/Dic/2019	115,129,584.24
Menos:	
Afectaciones a Resultados Ejercicios Anteriores el Remanente (déficit) del Ejercicio 2019	-2,082,776.03
Afectaciones a Resultados Ejercicios Anteriores de Enero a Septiembre de 2019	126,630.35
Total Afectaciones a Resultados Ejercicios Anteriores de Enero a Septiembre 2020	-1,956,145.68
Resultados de ejercicios anteriores al 30/Sep/2020	113,173,438.56

**-Las Afectaciones a Resultados Ejercicios Anteriores de Enero a Diciembre de 2019 por \$1,956,145.68, se integran:**

14/Ago/2020	Diario	28	Cancelación de Pasivos Ejercicios Anteriores	2015	2,831.85
14/Ago/2020	Diario	27	Cancelación de Pasivos Ejercicios Anteriores	2016	13,200.00
14/Ago/2020	Diario	27	Cancelación de Pasivos Ejercicios Anteriores	2016	3,400.00
14/Ago/2020	Diario	27	Cancelación de Pasivos Ejercicios Anteriores	2016	31,904.22
14/Ago/2020	Diario	27	Cancelación de Pasivos Ejercicios Anteriores	2016	25,023.52
14/Ago/2020	Diario	27	Cancelación de Pasivos Ejercicios Anteriores	2016	25,000.00
14/Ago/2020	Diario	28	Cancelación de Pasivos Ejercicios Anteriores	2016	3,600.52

14/Ago/2020	Diario	27	Cancelación de Pasivos Ejercicios Anteriores	2016	6,000.00
14/Ago/2020	Diario	28	Cancelación de Pasivos Ejercicios Anteriores	2017	796.24
14/Ago/2020	Diario	28	Cancelación de Pasivos Ejercicios Anteriores	2017	8,874.00
14/Ago/2020	Diario	28	Cancelación de Pasivos Ejercicios Anteriores	2017	6,000.00
			<b>Total Afectaciones a Resultados Ejercicios</b>	<b>Total:</b>	<b>126,630.35</b>
			Aplicación del Resultado del Ejercicio 2019		-2,082,776.03
	<b>Edo Variaciones Hac. Púb.</b>		<b>Total Afectaciones a Resultados Ejercicios Ants</b>		<b>-1,956,145.68</b>

**-Las Afectaciones a Resultados Ejercicios Anteriores de Enero a Diciembre de 2019 por \$2,868,502.00 y \$1,713,124.27 se integran:**

29-abr-18	Diario	101	Spei/Tesofe/Reintegro Recurso 2013 CONADE	Reintegro	-467,710.00
27-may-18	Diario	164	Spei/Secretaría de Hacienda y Crédito Publico/Reintegro 2013 CONADE/ Cargas Financieras	Cargas Financieras	-190,493.00
31-dic-19	Diario	96	Aplicación Convenio Codeson/Agua de Hermosillo 2016		2,216,098.00
31-dic-19	Diario	96	Aplicación Convenio Codeson/Agua de Hermosillo 2016		-1,743,950.00
31-dic-19	Diario	96	Aplicación Convenio Codeson/Agua de Hermosillo 2016		521,024.00
31-dic-19	Diario	96	Aplicación Convenio Codeson/Agua de Hermosillo 2017		162,282.00
31-dic-19	Diario	96	Aplicación Convenio Codeson/Agua de Hermosillo 2017		-2,131,350.00
31-dic-19	Diario	96	Aplicación Convenio Codeson/Agua de Hermosillo 2017		623,047.00
31-dic-19	Diario	96	Aplicación Convenio Codeson/Agua de Hermosillo 2018		-2,493,485.00
31-dic-19	Diario	96	Aplicación Convenio Codeson/Agua de Hermosillo 2018		636,035.00
			<b>Total Afectaciones a Resultados Ejercicios</b>	<b>Total:</b>	<b>-2,868,502.00</b>
			Aplicación del Resultado del Ejercicio 2018		1,155,377.73
	<b>Edo Variaciones Hac. Púb.</b>		<b>Total Afectaciones a Resultados Ejercicios Ants</b>		<b>1,713,124.27</b>

**-Las Afectaciones a Resultados Ejercicios Anteriores de Enero a Diciembre de 2018 por \$7,485,081.87 se integran:**

27-mar-18	Diario	148	Spei/Tesofe/ reintegros 2012	Reintegro	-62,122.33
22-ene-18	Diario	61	Reintegro Recursos Federales 2017		-2,300,000.00
22-ene-18	Diario	61	Reintegro Recursos Federales 2017		-3,000,000.00
29-ene-18	Ingres	9	5049-5116 Alberca H. Caborca rbo.5049	12/12/2017	-225.00
28-feb-18	Diario	161	Corrección a pd-101/ene/2017/hallazgo Ocda	PD101/ene/17	93,385.96
28-feb-18	Diario	161	Corrección a pd-101/ene/2017/hallazgo Ocda	PD101/ene/17	3,307.26
28-feb-18	Diario	161	Corrección a pd-101/ene/2017/hallazgo Ocda	PD101/ene/17	-95,385.96
28-feb-18	Diario	162	Corrección a pd/277/ mzo2017/ hallazgo Ocda		3,000.00
28-feb-18	Diario	163	Corrección a pd/66/ junio 2017 /hallazgo Ocda	PD/66Jun17	20,663.76
28-feb-18	Diario	163	Corrección a pd/66/ junio 2017 /hallazgo Ocda	PD/66Jun17	-20,863.19
28-feb-18	Diario	163	Corrección a pd/66/ junio 2017 /hallazgo Ocda	PD/66Jun17	24,799.17
28-feb-18	Diario	163	Corrección a pd/66/ junio 2017 /hallazgo Ocda	PD/66Jun17	-26,599.74
28-feb-18	Diario	163	Corrección a pd/66/ junio 2017 /hallazgo Ocda	PD/66Jun17	37,589.24
28-feb-18	Diario	163	Corrección a pd/66/ junio 2017 /hallazgo Ocda	PD/66Jun17	-39,366.41
28-feb-18	Diario	163	Corrección a pd/66/ junio 2017 /hallazgo Ocda	PD/66Jun17	50,047.19
28-feb-18	Diario	163	Corrección a pd/66/ junio 2017 /hallazgo Ocda	PD/66Jun17	-53,670.87
28-feb-18	Diario	163	Corrección a pd/66/ junio 2017 /hallazgo Ocda	PD/66Jun17	25,233.11
28-feb-18	Diario	163	Corrección a pd/66/ junio 2017 /hallazgo Ocda	PD/66Jun17	-25,832.26
28-feb-18	Diario	163	Corrección a pd/66/ junio 2017 /hallazgo Ocda	PD/66Jun17	8,198.92
28-feb-18	Diario	163	Corrección a pd/66/ junio 2017 /hallazgo Ocda	PD/66Jun17	-8,398.92
28-feb-18	Diario	163	Corrección a pd/66/ junio 2017 /hallazgo Ocda	PD/66Jun17	11,335.30
28-feb-18	Diario	163	Corrección a pd/66/ junio 2017 /hallazgo Ocda	PD/66Jun17	-11,635.30
28-feb-18	Diario	163	Corrección a pd/66/ junio 2017 /hallazgo Ocda	PD/66Jun17	138,241.48
28-feb-18	Diario	163	Corrección a pd/66/ junio 2017 /hallazgo Ocda	PD/66Jun17	-115,816.19
28-feb-18	Diario	163	Corrección a pd/66/ junio 2017 /hallazgo Ocda	PD/66Jun17	-22,500.00
25-abr-18	Diario	159	Corrección x aplicación acta Jde/1/2018 / hallazgo #2 Isaf	PD/99/Nov	54,412.00
25-abr-18	Diario	159	Corrección x aplicación acta Jde/1/2018 / hallazgo #2 Isaf	PD/99/Nov	-54,412.00
25-abr-18	Diario	159	Corrección x aplicación acta Jde/1/2018 / hallazgo #2 Isaf	PD/18/Dic	130,782.00
25-abr-18	Diario	159	Corrección x aplicación acta Jde/1/2018 / hallazgo #2 Isaf	PD/18/Dic	-130,782.00
25-abr-18	Diario	159	Corrección x aplicación acta Jde/1/2018 / hallazgo #3 Isaf	PD/34/Abr 2017	81,200.00
30-abr-18	Diario	189	Aplicación acuerdo acta 1er q sesión Jde/1/2018 extraordinaria 2018	Punto 4.4	5,412.00
30-abr-18	Diario	189	Aplicación acuerdo acta 1er q sesión Jde/1/2018 extraordinaria 2018	Punto 4.4	-85,932.33
30-abr-18	Diario	189	Aplicación acuerdo acta 1er q sesión Jde/1/2018 Ext	Punto 4.4	10,961.28
30-abr-18	Diario	189	Aplicación acuerdo acta 1er q sesión Jde/1/2018	Punto 4.4	-69,560.04
30-abr-18	Diario	189	Aplicación acuerdo acta 1er q sesión Jde/1/2018	Punto 4.4	-28,449.06
31-jul-18	Diario	140	CORRECCION A REGISTRO REINTEGROS DE RECURSOS	PD247/MAY	-44,500.00
31-jul-18	Diario	140	CORRECCION A REGISTRO REINTEGROS DE RECURSOS	PD59JUN18	-2,040.00
31-jul-18	Diario	140	CORRECCION A REGISTRO REINTEGROS DE RECURSOS	PD60JUN18	-11,312.00
10-ago-18	Diario	32	REINTEGRO RECURSO SOBRENTE OBRA N11 2015/ESTADIO H		-2,305,099.52
28-sep-18	Diario	95	CANCELACION SALDO ACREEDOR POR FIN OBRA EST H	EJ/2015	114,493.20

31-jul-18	Diario	140	CORRECCION A REGISTRO REINTEGROS DE RECURSOS	PD163JUN18	-46.00
31-jul-18	Diario	140	CORRECCION A REGISTRO REINTEGROS DE RECURSOS	PD164JUN18	-67.00
31-jul-18	Diario	140	CORRECCION A REGISTRO REINTEGROS DE RECURSOS	PD165JUN18	-1,440.00
31-jul-18	Diario	140	CORRECCION A REGISTRO REINTEGROS DE RECURSOS	PD166JUN18	-998.27
06-sep-18	Diario	11	pensionados ej 2017	2,017	-349,287.08
28-sep-18	Diario	95	CANCELACION SALDO ACREEDOR POR FIN OBRA EST H	EJ2017	995,582.73
03-oct-18	Diario	9	REINTEGRO A TESOFE/OBRAS OP-N2-2015 Y OP-N1-2015/ETAPA 3Y4 JULIO ALFONSO ALFONSO/GUAYMAS		-427,385.00
			<b>Total Afectaciones a Resultados Ejercicios Anteriores de Enero a Diciembre de 2018</b>	<b>Total:</b>	<b>-7,485,081.87</b>

Oficio No. SH-1995/2018 Acuerdos tomado en la Segunda Reunión de Consejo de Armonización Contable del Estado de Sonora recibido por correo 16/oct/2018.

-Afectaciones a resultados ejercicios anteriores para informe de Cuenta Pública 2017 por 9,245.54 corresponden a PD-3002 31Dic2017 9,245.54 (Corrección a PD-50, 75 y 94 Diciembre/Telmex).

-Afectaciones a resultados ejercicios anteriores para informe del IV Trimestre 2017 por 5,102,228.85 corresponden a correcciones de saldos acreedores en PD-32 y PD-34 de 09Feb2017, Reintegros de programas de Conade PD-335 31Mar2017 por \$60,109.85, \$63,578.05, y 75,277.23, Reintegro de Recurso Conade Activación Física por PD-362 31Mar/2017 \$202,079.12, Reintegro Conade PD-22 04Abr2017 por \$2,000,000.00, Reintegro Conade Cedem2016 PD-83 11Jul2017 \$92,576.68, \$3,692.97 y \$10,503.44, Reintegro Recursos FAFEF 2013 PD-177 31Ago2017 por \$4,245.00, PD28 07DIC2017, PD-233 31DIC2017 3,696,541.10 Qualita /Estadio H. Nacozari, PD-105 y 106 25oct2017 cancelación de acreedores diversos, PD-162 30Nov2017, PD-24 06Dic2017 Reintegro de Rendimientos y Economías de Obras 2016, PD-31 07Dic2017 Aplicación acuerdo Junta Directiva JD/1/11/17 11, PD-46 11Dic2017 Devolución a Tesofe/Economías de Obra 2016 y PD-47 12Dic2017 Reintegro de Rendimientos.

-Afectaciones a Resultados de ejercicios anteriores para informe del IV Trimestre 2016 por un importe de \$13,743,544.97 corresponden a provisiones de aportaciones patronales del ISSSTESON de los ejercicios 2014 y 2015 en Pólizas de diario PD- 2 a la 19 06/Ago/2016, PD-63 11de agosto de 2016; a Cancelación de pasivo de obra Remodelación del Estadio H. de Nacozari por \$4,995,000 en PD-62 13/Julio/2016, Reclasificación de ingresos PD-61 13/jul/2016, Cancelación parcial de pasivos PD-62 13/Jul/2016, y Cancelación de Saldos por depuración cuentas de acreedores diversos PD-393 31/Ago/2016, registro de orden de pago de Agua de Hermosillo por \$17,914,913.00 en PD-340 30/Nov/2016.

-Afectaciones a Resultados de ejercicios anteriores para informe de Cuenta Pública 2016 por un importe de \$13,470,198.66 corresponden a Registros de Depreciaciones y reclasificaciones de rubros activos fijos, conforme a la toma física de inventario de activo fijo, estos movimientos fueron registrados en Pólizas de Diario-3002 31/Dic/2016 por \$5,182,590.17 y Póliza de Dia8rio-3007 31/Dic/2016 por \$7,837.25, PD-3020/dic/2016 .

Afectaciones a resultados de ejercicios anteriores por \$13,398,645.80 PD-3023 y 3024 31/Dic/2016 Complemento a depreciaciones y cancelación de patrimonio PD3024 31/Dic/2016.

<b>Resultado del Ejercicio (Ahorro / Desahorro) del ejercicio 2019 para informe del IV Trimestre 2019</b>	<b>-1,118,138.21</b>
Mas: Variación para informe de cuenta pública 2019	<b>-964,637.82</b>
<b>Resultado del Ejercicio (Ahorro / Desahorro) del ejercicio 2019 para informe de Cuenta Pública 2019</b>	<b>-2,082,776.03</b>

<b>Resultado del Ejercicio (Ahorro / Desahorro) del ejercicio 2018 para informe del IV Trimestre 2018</b>	<b>891,384.20</b>
Mas: Variación para informe de cuenta pública 2018	<b>263,993.53</b>
<b>Resultado del Ejercicio (Ahorro / Desahorro) del ejercicio 2018 para informe de Cuenta Pública 2018</b>	<b>1,155,377.73</b>

<b>Resultado del Ejercicio (Ahorro / Desahorro) del ejercicio 2017 para informe del IV Trimestre 2017</b>	<b>27,563,435.65</b>
Mas: Variación para informe de cuenta pública 2017	<b>147,903.31</b>
<b>Resultado del Ejercicio (Ahorro / Desahorro) del ejercicio 2017 para informe de Cuenta Pública 2017</b>	<b>27,711,338.96</b>

<b>Resultado del Ejercicio (Ahorro / Desahorro) del ejercicio 2016 para informe del IV Trimestre 2016</b>	<b>17,606,421.17</b>
Mas: Variación para cuenta pública 2016	<b>129,115,926.04</b>
<b>Resultado del Ejercicio (Ahorro / Desahorro) del ejercicio 2016 para informe de Cuenta Pública 2016</b>	<b>146,722,347.21</b>
Variación ejercicio 2016 Despacho Sotomayor (Depreciación)	<b>-1,221,154.91</b>
<b>Resultado del Ejercicio (Ahorro / Desahorro) del ejercicio 2016</b>	<b>145,501,192.30</b>

La variación del resultado del ejercicio por \$964.637.82 de la cuenta pública 2019 v IV Trimestre 2019 se integran:

1.- Ingresos por \$11,740.94 corresponden a afectaciones contables para cuenta pública 2019 en pólizas PD-3003,3008 y 3009 de fecha 31Dic2019, por conceptos de registro de complemento a registro por \$7,295.00 y finiquitos por jubilaciones por \$2,656.76 y 1,788.28, afectando las cuentas de gastos, ingresos y acreedores.

2. -\$976,378.76 corresponden a afectaciones contables para cuenta pública 2019 en pólizas PD-3000, 3003, 3005, 3006, 3007, 3008, 3009, 3010, 3012, 3013 y 3016 de fecha 31Dic2019, por conceptos de Corrección a saldo acreedor /corrección de gasto por -\$90,480.00 de PD-90 Dic2019, complemento a registro por \$7,295.90 , corrección a PD-16 Ago2019 por -\$8,000 y \$8,000.00 , impuesto de 2% sobre nomina por \$99,256.00, registro de gastos de energía eléctrica por \$26,759.00, finiquitos por jubilaciones \$37,206.24 y \$25,036.23, apoyo \$2,299.95, complemento a PD-130 Oct2019 por -\$400.00 y \$400.00, costo de Seguro Axxa (colectivo) por \$869,005.44 y corrección a PD-139 Feb2019 por -\$69,139.18 / \$-31,012.82 y \$100,152.00, afectando las cuentas de gastos, ingresos, ingresos pendientes de recibir y acreedores.

- La variación para el informe de la cuenta pública corresponden a registros en las cuentas de resultados de deudores y acreedoras del ejercicio 2018 según pólizas de diario PD-3000 / 3001 / 3002 / 3003 / 3004 / 3005 / 3006 / 3007 / 3008 / 3009 / 3010 / 3011 / 3012 / 3013 / 3014 / 3015 / 3016 / 3017 / 3018 / 3019 de fecha 31Dic2018 ( Nota1 en Ingresos y Nota1 en Egresos ) afectando las cuentas de Deudores Diversos, Depreciación Acumulada, Acreedores, Ingresos y Gastos (Notas 2, 3 en Activo, Nota 4 en Pasivo, Nota 1 en Ingresos y Nota 2 en Egresos).

La variación para el informe de Cuenta Pública 2017 por 147,903.31 corresponden a registros a cuentas de resultados acreedoras y deudoras del ejercicio 2017 en pólizas de diario 3000,3001,3003 de fecha 31Dic2017(Aplicación de Ordenes de Pago pagadas en 2017 de Comunicación Social, Complemento a PD116 Ene2017, Corrección a PD-231 Dic2017) .

La variación para la cuenta pública del Remanente del ejercicio 2016 por 129,115,926.04 corresponden a registros a cuentas de resultados acreedoras y deudoras del ejercicio 2016 en pólizas de diario 3001, 3003, 3004, 3005, 3008, 3009,3010, 3011,3012,3013,3014,3015,3016,3017,3018,3020,3021,3022 de fecha 31/Dic/2016 (Registro de Gastos e Ingresos, Reclasificaciones, Cancelaciones, Depreciación 2016, registros de pagos de ISSSTESON).

En póliza de diario 3017 31/Dic/2016 se ajustaron los ingresos devengos en cantidad de \$28,911,166.00 debido a que el recurso no fue recibido al 31 de Diciembre de 2016, sin embargo tal situación se registró en cuentas de orden y se revela en estas notas a los estados financieros.

La variación de \$1,221,154.91 corresponde a complemento de depreciación según PD-3023 31Dic2016.

-Esta Comisión contrató obra pública para lo cual se registraba en pasivo en la cuenta de Contratistas por obras públicas, sin embargo por sugerencia del auditor externo se canceló debido a que no había facturas ni estimaciones pendientes de pago al 31 de diciembre de 2016, procediendo a revelar tal situación en estas notas a los estados financieros en póliza de diario 3021 Y 3022 y PD3023 31DIC2016. La cuenta de contratista por obras públicas 2016 ser registraban el pasivo de los contratos de obras con saldo al 31 de Diciembre de 2016 son 10 obras en proceso con su respectiva supervisión que corresponden a obras federales CONADE, las cuales el recurso ha llegado a partir del mes de Septiembre a Diciembre de 2016, de las siguientes obras: Modernización del Centro de Alto Rendimiento Estatal, en Hermosillo, Sonora: Remodelación y modernización de la Alberca Olímpica "Héroes de Caborca" que inicio en el mes de Septiembre de 2016; Construcción Pabellón de la Pelota, Rehabilitación Villa de Alto Rendimiento, Rehabilitación Estadio Hockey, Adecuación y equipo Unidad de Medicina, Rehabilitación Pabellón Levantamiento de Pesas, Construcción Equipo Trotapista, Pabellón de Gimnasia, Área de Lanzamiento y Rehabilitación de Área de Tiro con Arco.

**- Hacienda Pública / Patrimonio Generado / Rectificaciones de Resultados de Ejercicios Anteriores 2018 y 2019 se integra:**

19-dic-18	Diario	80	CONTRATO OP-N11-2015 APLIC ACT ENT REC OBRA	-3,223,178.55
19-dic-18	Diario	80	CONTRATO OP-INFRA-01-2016 APLIC ACT ENT REC OBRA	-44,359,246.99
19-dic-18	Diario	80	CONTRATO OP-INFRA-01-2016 APLIC ACT ENT REC OBRA	-174,934.50
19-dic-18	Diario	80	OBRAS EJERCICIO 2016 APLIC ACT ENT REC OBRA	-48,063,476.94
19-dic-18	Diario	80	CONTRATO 03-OBP-LSI-001-2017 APLIC ACT ENT REC OBRA	-1,312,795.10
19-dic-18	Diario	80	CONTRATO 03-OBPF-ADD-0012017 APLIC ACT ENT REC OBRA	-153,602.77
19-dic-18	Diario	80	CONTRATO 03-OBP-LSI-002-2017 APLIC ACT ENT REC OBRA	-984,634.84
31-dic-18	Diario	112	COMPLEMENTO A PD 95/SEP 2018	3,684.02
31-dic-18	Diario	112	COMPLEMENTO A PD 95/SEP 2018	3,554.39
31-dic-18	Diario	112	COMPLEMENTO A PD 95/SEP 2018	11,566.72
31-dic-18	Diario	137	REGISTRO DEPRECIACION EJ 2018/BIENES MUEBLES	468,697.11
31-dic-18	Diario	137	REGISTRO DEPRECIACION EJ 2018/BIENES MUEBLES	306,325.03
31-dic-18	Diario	137	REGISTRO DEPRECIACION EJ 2018/BIENES MUEBLES	313,618.85
31-dic-18	Diario	137	REGISTRO DEPRECIACION EJ 2018/BIENES MUEBLES	216,786.70
31-dic-18	Diario	137	REGISTRO DEPRECIACION EJ 2018/BIENES MUEBLES	102,099.99
<b>Rectificaciones de resultados de ejercicios anteriores al 31/Dic/2018</b>				<b>-96,845,536.88</b>
<b>Mas: Afectaciones a Rectificaciones de resultados de ejercicios anteriores de Enero a Diciembre de 2019:</b>				
13-may-19	Diario	57	COMPLEMENTO A PD-131/DIC/2018/ NOM 2DA Q DIC 18/ P TEMP	-3,540.00
30-sep-19	Diario	159	CORRECCION A PD-57 MAYO 2019 114/131	3,540.00
26/Nov/2019	Diario	107	OBRA UD/KALIMAN ROBLES/MAGDALENA SONORA/2015	1,569.23
26/Nov/2019	Diario	107	OBRA UD/PRIV DEL BOSQUE/HILLO /2015	768.73
26/Nov/2019	Diario	107	OBRA UD/LA SAUCEDA FUTBOL SOCCER/2015	745.27
26/Nov/2019	Diario	107	OBRA/EST HEROES DE NACAZARI/ 2015	9,330.78
26/Nov/2019	Diario	107	OBRA/SECUNDARIA 12 /EJIDO ISLITA/SLRC 2015	309.15
26/Nov/2019	Diario	107	OBRA/CANCHA FUT RAPIDO/SEC 4/SLRC 2015	339.40
26/Nov/2019	Diario	107	OBRA/PRIMARIA LUIS G CANO/SLRC 2015	213.51
29/Nov/2019	Diario	128	APLICACION A RESULTADOS, OBRAS SIDUR 2016	-51,623,568.26
29/Nov/2019	Diario	128	APLICACION A RESULTADOS, OBRAS SIDUR 2016	-6,971,090.48
26/Nov/2019	Diario	107	OBRA/EST HEROES DE NACAZARI/ 2015	-9,330.78



Afectaciones a Rectificaciones de resultados de ejercicios anteriores de Enero a Diciembre de 2019:			-58,590,713.45	
Rectificaciones de resultados de ejercicios anteriores de Enero a Septiembre 2020			-155,436,250.33	
Mas: Afectaciones a Rectificaciones de resultados de ejercicios anteriores de Enero a Junio de 2020:				
15/Jun/2020	Diario	5	CANCELACION ADEUDO/CTA PUBLICA 2019/PROV COSTO DEL SEGURO AXA	47,699.88
15/Jun/2020	Diario	5	CANCELACION ADEUDO/CTA PUBLICA 2019/PROV COSTO DEL SEGURO AXA	821,305.56
30/Jun/2020	Diario	20	CORRECCION A PF/91/DIC 2019/ COMP. GTOS.	-4,000.00
30/Jun/2020	Diario	20	CORRECCION A PF/91/DIC 2019/ COMP. GTOS.	-2,300.00
Afectaciones a Rectificaciones de resultados de ejercicios anteriores de Enero a Septiembre de 2020			862,705.44	
Rectificaciones de resultados de ejercicios anteriores al 30/Septiembre/2020			-154,573,544.89	

#### IV) NOTAS AL ESTADO DE FLUJOS DE EFECTIVO

1.El análisis de los saldos inicial y final que figuran en la última parte del Estado de Flujo de Efectivo en la cuenta de efectivo y equivalente es

	Saldo al 30/Sep/2020	Saldo al 30/Sep/2019
Efectivo (Caja)	15,000.00	15,000.00
Bancos/Tesoreria (Bancos)	1,604,003.72	2,626,419.39
<b>Total Efectivo y equivalentes</b>	<b>\$1,619,003.72</b>	<b>\$2,641,419.39</b>

- La Adquisiciones de activo fijo de Enero a Septiembre de 2020 por\$112,810.44 se integran:

Mobiliario y Equipo de Administración / Computadora de Mano con Sistema de Comunicación Remota(PD-150 28Feb2020)	60,104.84
Mobiliario y Equipo de Administración / Computadora de Mano con Sistema de Comunicación Remota(PD-150 28Feb2020)	40,224.00
Maquinaria, Otros Equipos y Herramientas / Mini Split Area de Contabilidad (PD-25 06Mar2020)	12,481.60
<b>Total Bienes Muebles</b>	<b>112,810.44</b>

3.-Conciliación de los flujos de Efectivo Netos de las Actividades de Operación y la cuenta de Ahorro / Desarrollo antes de Rubros Extraordinarios

	ENE A SEP2020	ENE A SEP2019
<b>AHORRO / DESAHORRO ANTES DE RUBROS EXTRAORDINARIOS</b>	<b>1,242,194.54</b>	<b>3,751,648.04</b>
<b>(+)SALDO EFECTIVO Y EQUIVALENTE AL INICIO DEL PERIODO</b>	<b>1,154,074.04</b>	<b>2,814,972.16</b>
DERECHOS A RECIBIR EFECTIVO O EQUIVALENTES (- INCREMENTO)	104,651.38	-129,010.85
DERECHOS A RECIBIR BIENES O SERVICIOS (- INCREMENTO)	0.00	0.00
AFECTACIONES RESULTA EJERCS ANTS/PATRIMONIO(- DISMINUCION)	126,630.35	-658,203.00
AFECTACIONES RECTIFICACIONES EJERCS ANTS /(- DISMINUCION)	862,705.44	0.00
CUENTAS POR PAGAR (- DISMINUCION) INCREMENTO	-1,758,441.59	-1,726,848.43
BIENES MUEBLES (- INCREMENTO)	-112,810.44	-1,411,138.53
<b>(=) SALDO EFECTIVO Y EQUIVALENTES AL FINAL DEL PERIODO</b>	<b>1,619,003.72</b>	<b>2,641,419.39</b>

#### V) CONCILIACION ENTRE LOS INGRESOS PRESUPUESTARIOS Y CONTABLES, ASI COMO ENTRE LOS EGRESOS PRESUPUESTARIOS Y LOS

Conciliación entre los Ingresos Presupuestarios y Contables  
Comisión del Deporte del Estado de Sonora  
Al 30 de Septiembre de 2020

ETCA-II-03

Pesos

Trimestre: Tercero 2020

<b>1. Ingresos Presupuestarios</b>		<b>86,588,794.49</b>
<b>2. Mas Ingresos contables no presupuestarios</b>		<b>0.00</b>
Ingresos Financieros		
Incremento por variación de inventarios		
Disminución del exceso de estimaciones por pérdida o deterioro u obsolescencia		
Disminución del exceso de provisiones		
Otros Ingresos y beneficios varios		
Otros Ingresos contables no presupuestarios		
<b>3. Menos Ingresos presupuestarios no contables</b>		<b>0</b>
Aprovechamientos de capital		
Ingresos derivados de financiamientos		
Otros Ingresos presupuestarios no contables		
<b>4. Ingresos Contables (4= 1 + 2 - 3)</b>		<b>86,588,794.49</b>

Conciliación entre los Egresos Presupuestarios y los Gastos Contables  
Comisión del Deporte del Estado de Sonora  
Al 30 de Septiembre de 2020

ETCA-II-15

(Pesos)

Trimestre: Tercero 2020

<b>1. Total de Egresos Presupuestarios</b>		<b>91,063,904.09</b>
<b>2. Menos Egresos Presupuestarios no contables</b>		<b>5,717,304.14</b>
Mobiliario y equipo de administración	100,328.84	
Mobiliario y equipo educacional y recreativo		
Equipo e instrumental médico y de laboratorio		
Vehículos y equipo de transporte		
Equipo de defensa y seguridad		
Maquinaria, otros equipos y herramientas	12,481.60	
Activos biológicos		
Bienes inmuebles		
Activos intangibles		
Obra pública en bienes propios		
Acciones y participaciones de capital		
Provisiones para contingencias y otras erogaciones especiales		
Amortización de la deuda pública	5,604,493.70	
Adeudos de ejercicios fiscales anteriores (ADEFAS)		
<b>Otros Egresos Presupuestales No Contables (MAS)</b>		
<b>3. Gastos contables no presupuestarios</b>		
Estimaciones, depreciaciones, deterioros, obsolescencia y amortizaciones		
Provisiones		
Disminución de inventarios		
Aumento por insuficiencia de estimaciones por pérdida o deterioro u obsolescencia		
Aumento por insuficiencia de provisiones		
Otros gastos		
<b>Otros Gastos Contables No Presupuestales</b>		
<b>4. Total de Gasto Contable (4= 1 - 2 + 3 )</b>		<b>85,346,599.95</b>

**b) NOTAS DE MEMORIA (CUENTAS DE ORDEN )**

Las Cuentas de Orden por \$208,724,583.82 y \$215,861,023.95 se integran:

	30/Sep/2020	31/Dic/2019
Equipo de Transporte (Comodato)	231,803.00	231,804.00
Ingresos Pendientes de Recibir de HACIENDA	1,370,370.12	5,963,364.68
Inmuebles en Comodato	193,470,025.25	193,470,025.25
Pasivos Por Contingencias Laborales	13,652,385.45	13,652,385.45
Reserva por Pasivos Cancelados Acta JDE/II/2017	0.00	2,543,444.57
<b>Total Cuentas de Orden</b>	<b>208,724,583.82</b>	<b>215,861,023.95</b>

**CUENTAS DE ORDEN**

1.- EQUIPO DE TRANSPORTE (COMODATO) \$231,803.00 y \$231,804.00

Fecha	Tipo	Número	Concepto	30/Sep/2020	31/Dic/2019
31/May/2012	Diario	193	FORD PICKUP SERIE 1FTDF15Y0SLA40729 MODELO 1995	1.00	1.00
31/May/2012	Diario	193	FORD ECONOLINE MOD2002 SERIE1FMRE11222HA002242	1.00	1.00
31/May/2012	Diario	193	DODGE CAMIONETA CHRYSLER MOD1998 Serie WK117271	1.00	1.00
17/Dic/2012	Diario	46	DOMPE CHEVROLET MOD1970, SERIE 33299721	1.00	1.00
17/Dic/2012	Diario	46	NISSAN SENTRA MOD 1991, SERIE 1N4EB32A9C770523	1.00	1.00
17/Dic/2012	Diario	46	PICKUP GMC SIERRA,MOD 2000,SERIE 1GTGK24R6YR174305	1.00	1.00
17/Dic/2012	Diario	46	HONDA PASSPORT MOD.1998,SERIE 45BCK58W3W4407148	1.00	1.00
17/Dic/2012	Diario	46	JEEP GRANDCHEROKEE,MOD 2000 SERIE 1J4G258N9YC360919	1.00	1.00
17/Dic/2012	Diario	46	AUTOBUS BLUEBIRD,MOD 1982,SERIE 1BABSCAA1CF056763	1.00	1.00
17/Dic/2012	Diario	46	AUTOBUS CHEVROLET,MOD 1982,SERIE 3GBKC34G13M112062	1.00	1.00
17/Dic/2012	Diario	46	AUTOBUS MARCO POLO,MERCEDEZ BENZ,MOD 2006, SERIE 3MBAAG	1.00	1.00

17/Dic/2012	Diario	46	FORD MUSTANG,MOD 2003,SERIE 1FAPP40463F452588	1.00	1.00
17/Dic/2012	Diario	46	PONTIAC GRAND PRIX,MOD 2000,SERIE 1G2WK52J7YF352996	1.00	1.00
17/Dic/2012	Diario	46	GMC TAHOE,MOD.2001,SERIE 1GNEC13T21R117334	1.00	1.00
17/Dic/2012	Diario	46	AMBULANCIA FORD,MOD 1983,SERIE 1FDKE30L40HA69248	1.00	1.00
31/Jul/2014	Diario	142	ATOS 2012,SERIE:MALAB51H5CM659329/ADMON Y FINANZAS	1.00	1.00
30/Jun/2015	Diario	288	Ford Pickup Serie 1FTDF15Y0SLA40729 MODELO 1995	-1.00	-1.00
30/Jun/2015	Diario	288	NISSAN SENTRA MOD 1991, SERIE 1N4EB32A9C770523	-1.00	-1.00
30/Jun/2015	Diario	288	HONDA PASSPORT MOD.1998,SERIE 4SBC58W3W4407148	-1.00	-1.00
30/Jun/2015	Diario	288	JEEP GRANDCHEROKEE,MOD 2000 SERIE 1J4G258N9YC360919	-1.00	-1.00
30/Jun/2015	Diario	288	FORD MUSTANG,MOD 2003,SERIE 1FAPP40463F452588	-1.00	-1.00
30/Jun/2015	Diario	288	PONTIAC GRAND PRIX,MOD 2000,SERIE 1G2WK52J7YF352996	-1.00	-1.00
30/Jun/2015	Diario	288	GMC TAHOE,MOD.2001,SERIE 1GNEC13T21R117334	-1.00	-1.00
31/Dic/2015	Diario	152	ATOS 2012 SERIE MALAB51H5	-1.00	-1.00
29/Ene/2016	Diario	111	DODGE NEON 2005/NS-1B3ES56C85D169229	1.00	1.00
29/Ene/2016	Diario	111	VAGONETA HONDA ACURA MOD 2005/ 2HNYD18225H556911 GRIS	1.00	1.00
31/May/2016	Diario	216	HONDA ACCORD MOD 2001 JHMG66861C024391 AZUL	1.00	1.00
31/May/2017	Diario	251	ALTA DE LINCOLN NAVIGATOR 2007/COMODATO CEVCE/CODESON/	231,800.00	231,800.00
31/May/2017	Diario	253	AUTOBUS 1982/CHEVROLET/ NSERIE 3GBKC34G13M112062	-1.00	-1.00
31/May/2017	Diario	253	AUTOBUS 2006/MERCEDEZ BENZ/ N SERIE 3MBAACY76M016648	-1.00	-1.00
31/Oct/2017	Diario	198	AUTOBUS BLUEBIRD N INV 5.4.1.04.001 NS 1BABSCAA1CF056763	-1.00	-1.00
31/Oct/2017	Diario	198	DOMPE VOLTEO CHEVROLET MOD 1970 N INV 5.6.3.08.001 NS 3324	-1.00	-1.00
31/Oct/2017	Diario	198	VAN TIPO AMBULANCIA FORD MOD 1983 N INV -- NS 1FDKE30L40HA	-1.00	-1.00
16/Abr/2019	Diario	66	BDEV VAGONETA ACURA 2005 GRIS NoSERIE 2HNYD18225H556911	-1.00	-1.00
16/Abr/2019	Diario	66	HONDA ACCORD SEDA 2001 AZUL NoSERIE JHMG66861C024391	-1.00	-1.00
28/Feb/2020	Diario	90	DODGE NEON 2005 1B3ES56C85D169229	-1.00	-1.00
			Saldo al 30/Sep/2020 y 31/Dic/2019	231,803.00	231,804.00

## 2.- INGRESOS PENDIENTES DE RECIBIR DE HACIENDA ESTATAL

Ingresos pendientes de Recibir se integran:

				SALDO30/Sep/2020	SALDO31/Dic/2019
31-dic-16			Subsidio Obra:Centro Alto Rendimiento Hillo/Alberca	43,000.00	43,000.00
31/dic/2018	Diario	138	Ingreso convenio alcoholes febrero2018 op7295	31,320.00	31,320.00
31/dic/2018	Diario	142	OP-190008018/Impresora y Editorial/36425	49,097.18	49,097.18
31/Jul/2019	Diario	124 (PD-3002 31DIC2019)	F.130764 Serv. Publicidad / OP.1900017711 OP.516		8,303.60
31/Oct/2019	Diario	142 (PD-3002 31DIC2019)	F.71305-HMO / OP.1900010066 SERV PUBLICITARIOS		6,959.30
31/Oct/2019	Diario	142 (PD-3002 31DIC2019)	F.129125 / OP.1900010065 SERV. PUBLICITARIOS		8,303.59
31/Oct/2019	Diario	142 (PD-3002 31DIC2019)	F.128639 / OP.1900012147 SERV PUBLICITARIOS		25,833.39
18/Dic/2019	Diario	40 (PD-120 31MAR2020)	FACT.95 / ORDEN DE PAGO 1900040114 SERV PUBLICIT		66,700.00
18/Dic/2019	Diario	40 (PD-120 31MAR2020)	FACT.333 / ORDEN DE PAGO 1900040112 SERV PUBLICI		31,900.00
18/Dic/2019	Diario	40 (PD-120 31MAR2020)	FACT.67-A / ORDEN DE PAGO 1900040099 TRANSMISION		46,139.96
18/Dic/2019	Diario	40 (PD-120 31MAR2020)	FACT.630-A / ORDEN DE PAGO 1900039658 SERV PUBLI		46,400.00
31/Dic/2019	Ingres	67 (PI-8 13MAR2020)	SUBSIDIO ASOC CIVIL CAPACIDADES UNICAS AC		817,250.00
31/Dic/2019	Diario	95 (PI-1 03ENE2020)	F- C97/ CONVENIO CODESON/ALCOHOLES OCT 2019		20,154.67
31/Dic/2019	Diario	95 (PI-4 28FEB2020)	OP-1900041288 GTO OP OCTUBRE IMPTO 2%		86,606.00
31/Dic/2019	Diario	95 (PI-4 28FEB2020)	OP-1900041283 GTO OP SEP IMPTO 2%		86,952.00
31/Dic/2019	Diario	95 (PI-4 28FEB2020)	OP-1900041289 GTO OP		12,340.00
31/Dic/2019	Diario	95 (PI-4 28FEB2020)	OP-1900041294 GTO OP		90,400.00
31/Dic/2019	Diario	95 (PI-4 28FEB2020)	OP-1900041292 GTO OP		197,800.00
31/Dic/2019	Diario	99(PI-111 28FEB20)2,459,549.16	PROVISION GASTO COM SOCIAL EJ 2019 OP 37,990		47,447.19
31/Dic/2019	Diario	99(PI-111 28FEB20)2,459,549.16	PROVISION GASTO COM SOCIAL EJ 2019 614		58,000.00
31/Dic/2019	Diario	99(PI-111 28FEB20)2,459,549.16	PROVISION GASTO COM SOCIAL EJ 2019 7,936		116,000.00
31/Dic/2019	Diario	99(PI-111 28FEB20)2,459,549.16	PROVISION GASTO COM SOCIAL EJ 2019 12,175		46,400.00
31/Dic/2019	Diario	99(PI-111 28FEB20)2,459,549.16	PROVISION GASTO COM SOCIAL EJ 2019 617		58,000.00
31/Dic/2019	Diario	99	PROVISION GASTO COM SOCIAL EJ 2019 38,080	332,130.33	332,130.33
31/Dic/2019	Diario	99(PI-111 28FEB20)2,459,549.16	PROVISION GASTO COM SOCIAL EJ 2019 102		133,400.00
31/Dic/2019	Diario	99(PI-111 28FEB20)2,459,549.16	PROVISION GASTO COM SOCIAL EJ 2019 348		191,400.00
31/Dic/2019	Diario	99(PI-111 28FEB20)2,459,549.16	PROVISION GASTO COM SOCIAL EJ 2019 59		22,360.00
31/Dic/2019	Diario	99(PI-111 28FEB20)2,459,549.16	PROVISION GASTO COM SOCIAL EJ 2019 7,945		116,000.00
31/Dic/2019	Diario	99(PI-111 28FEB20)2,459,549.16	PROVISION GASTO COM SOCIAL EJ 2019 134,060		301,098.36
31/Dic/2019	Diario	99(PI-111 28FEB20)2,459,549.16	PROVISION GASTO COM SOCIAL EJ 2019 66		125,634.96
31/Dic/2019	Diario	99(PI-111 28FEB20)2,459,549.16	PROVISION GASTO COM SOCIAL EJ 2019 625		116,000.00
31/Dic/2019	Diario	99(PI-111 28FEB20)2,459,549.16	PROVISION GASTO COM SOCIAL EJ 2019 146		17,173.80
31/Dic/2019	Diario	99(PI-111 28FEB20)2,459,549.16	PROVISION GASTO COM SOCIAL EJ 2019 219		15,080.00
31/Dic/2019	Diario	99(PI-111 28FEB20)2,459,549.16	PROVISION GASTO COM SOCIAL EJ 2019 38,082		332,130.33

31/Dic/2019	Diario	99(PI-111 28FEB20)2,459,549.16	PROVISION GASTO COM SOCIAL EJ 2019 624		174,000.00
31/Dic/2019	Diario	99(PI-111 28FEB20)2,459,549.16	PROVISION GASTO COM SOCIAL EJ 2019 38,222		257,294.19
31/Dic/2019	Diario	110 (PD-3014 31DIC2019)	NOM PENSIONAS DIR GRAL REC HUMANOS EDO		130,783.00
			<b>SALDO AL 31DIC2019 IV TRIMESTRE 2019</b>		<b>4,265,791.85</b>
31/Dic/2019	Diario	3,002	OP-1900017711/IMPRESORA Y EDITORIAL	8,303.60	8,303.60
31/Dic/2019	Diario	3,002	INGRESO IMPTOS 2% S NOMINA Dic2019	99,256.00	99,256.00
31/Dic/2019	Diario	3,002	INGRESO IMPTOS 2% S NOMINA Nov2019	131,186.00	131,186.00
31/Dic/2019	Diario	3,002	OF DGR/IDE P29/2019 009659 INGRESOS POR RENTAS N	102,390.00	102,390.00
31/Dic/2019	Diario	3,002	OF DGR/IDE P29/2019 000430 INGRESOS POR RENTAS	64,900.00	64,900.00
31/Dic/2019	Diario	3,002	op1900010066		-6,959.30
31/Dic/2019	Diario	3,002	op1900010065		-8,303.59
31/Dic/2019	Diario	3,002	op1900012147		-25,833.39
31/Dic/2019	Diario	3,002	op1900017711		-8,303.60
31/Dic/2019	Diario	3011 (PI-8 31ENE2020)	CTA PUBLICA 2019/REGISTRO CTAS ORDEN/ INGRESOS		35,026.67
31/Dic/2019	Diario	3011 (PI-8 31ENE2020)	CTA PUBLICA 2019/REGISTRO CTAS ORDEN/ INGRESOS		170,296.00
31/Dic/2019	Diario	3013 (PD-5 15JUN2020)	CTA PUBLICA2019/PROV COSTO DE SEGURO AXA2018		869,005.44
31/Dic/2019	Diario	3,014	NOM PENSIONAS DIR GRAL REC HUMANOS EDO		-130,783.00
31/Dic/2019	Diario	3,015	RECURSOS PROPIOS DEL MES DE NOV 2019 DG23/2020	102,050.00	102,050.00
31/Dic/2019	Diario	3,015	RECURSOS PROPIOS DEL MES DE DIC 2019 DG92/2020	64,900.00	64,900.00
31/Dic/2019	Diario	3,015	INGRESO DEL 2% DE NOVIEMBRE 2019 DG1332/20	131,186.00	131,186.00
31/Dic/2019	Diario	3,015	INGRESO DEL 2% DE DICIEMBRE 2019 DG22/2020	99,256.00	99,256.00
30/Abr/2020	Diario	33	OP-1900004882/F-SPAA135423/IMPRESORA Y	8,727.84	
30/Abr/2020	Diario	34	OP-1900004881/F-HMO77085/MEDIOS Y EDITORIAL DE	7,467.33	
30/Abr/2020	Diario	74	OP-1900040099/ASTOR COMUNICACIONES FACT67-A	-180.00	
29/May/2020	Diario	51	FACT.23 FOMENTO EMPRESARIAL EALY CARDENAS,	58,000.00	
29/May/2020	Diario	51	FACT.135869 IMPRESORA Y EDITORIAL, S.A. de C.V.	37,379.84	
			<b>SALDO AL 30Jun2020 y 31Dic2019 CTA PUBLICA</b>	<b>1,370,370.12</b>	<b>5,963,364.68</b>

### 3. INMUEBLES EN COMODATO

- Inmuebles 193,470,025.25 se integra en póliza de Diario 3019 31/Dic/2016 (Cta. Pública 2016)se corrigió el registro de bienes Inmuebles por \$194,458,959.11 debido a que correspondían a bienes inmuebles dados en comodato a esta Comisión, y por error se habían registrado como propiedad de la misma, y por esta situación se Reclasificó el comodato en Cuenta de Orden Inmuebles en Comodato:

Centro de Usos Múltiples (Cum)  
Adiciones y mejoras  
Área de Gimnasia de Alto Rendimiento  
Unidad Deportiva Coloso  
Unidad Deportiva Ley 57  
Gimnasio del Estado  
Unidad Deportiva La Saucedá  
Unidad Deportiva El Choyal  
Campo Fútbol Col. Apolo  
Campo de Fútbol Pedro Sánchez  
Unidad Deportiva Pedro Sánchez  
Campo C. López Ranchito  
Campo de Softbol Carlos Rendón  
Gimnasio Polifuncional Ana Gabriela Guevara

### 4. PASIVOS POR CONTINGENCIAS LABORALES

En cuentas de orden se registro un pasivo por contingencia laboral al 31 de Diciembre de 2019 por \$13,652,385.45 en póliza PD-3004 de fecha 31/Dic/2019 y cancelación del saldo al 31 de Diciembre de 2018 por \$11,955,937.16 .

### 5. RESERVA POR PASIVOS CANCELADOS

Reserva por pasivos cancelados en cuentas de orden quedo con saldo \$0.00 al 30 de Junio de 2020, ya que el saldo de \$2,543,444.57 fue cancelado en Póliza de Diario No. 6 con fecha 15 de Junio de 2020 ( dicho importe corresponde a cancelación de registros de varios acreedores diversos según Acta segunda sesión extraordinaria de Junta Directiva de fecha 24 de Octubre 2017 No. JDE/II/2017 que se registro Póliza de Diario No.106 de fecha 25 de Octubre de 2017 ).

### **c) NOTAS DE GESTION ADMINISTRATIVA**

#### **1. INTRODUCCION**

Los Estados Financieros de Comisión del Deporte del Estado de Sonora (CODESON), proveen de información financiera a sus principales usuarios, la ciudadanía, a los administradores de la Secretaria de Hacienda que integran el Poder Ejecutivo del Gobierno del Estado, a las Entidades Fiscalizadoras.

El objetivo del presente documento es la revelación del contexto y de los aspectos económicos financieros más relevantes que influyeron en las decisiones del periodo y que deberán ser considerados en la elaboración de los estados financieros para la mayor comprensión de los mismos.

De esta manera se informa y explica la respuesta de CODESON a las condiciones relacionadas con la información financiera de cada periodo de gestión.

Los Estados Financieros de Comisión del Deporte del Estado de Sonora son elaborados por la Dirección de Administración y Finanzas y formulados con sustento a las disposiciones legales, normas contables y presupuestales del Estado, con avances y en proceso de implementación los trabajos del sistema en el apego a los criterios de armonización que dicta la Ley General de Contabilidad Gubernamental y las Normas y Metodologías para la Emisión de la Información Financiera y con la Estructura de los Estados Financieros básicos emitidos por el Consejo Nacional de Armonización Contable (CONAC), siendo esta una fuente de información confiable, que facilita las tareas de evaluación y fiscalización del origen de los ingresos y del destino del gasto.

#### **2. PANORAMA ECONOMICO Y FINANCIERO**

Con respecto al entorno bajo el cual se desarrollan las operaciones de Comisión del Deporte del Estado de Sonora, se presentan bajo la expectativa de mejores condiciones económicas por parte de los subsidios que recibe por parte de los Gobiernos del Estado de Sonora.

#### **3. AUTORIZACION E HISTORIA**

##### **a) Fecha de creación del ente**

Fue hasta el 12 de junio de 1999 cuando se crea la Comisión del Deporte del Estado de Sonora ( CODESON ) mediante la ley 187 del Deporte para el Estado de Sonora, publicada en el Boletín Oficial del Gobierno del Estado. Sin embargo, esta ley 187 fue abrogada el 16 de febrero de 2009 cuando se crea la ley 254 de Cultura Física y Deporte del Estado de Sonora.

##### **b) Cambios en su estructura**

Los orígenes del CODESON provienen del año 1973 cuando se creó la Federación Deportiva de Sonora, misma que fue abrogada por la ley numero 105 publicada el 9 de abril de 1985.

El 17 de octubre de 1985 mediante decreto Numero 1 se crea el Instituto del Deporte del Estado de Sonora, mismo que el 29 de diciembre de 1989 se cambio su denominación al de Instituto Sonorense del Deporte y la Juventud, ambos Institutos tenían el carácter normativo y técnico para la práctica, fomento y desarrollo del deporte de aficionados.

#### **4. ORGANIZACIÓN Y OBJETO SOCIAL**

##### **a) Objeto Social**

CODESON se constituyó como un Organismo Público Descentralizado con personalidad jurídica y patrimonio propio, sirviendo de coordinación y apoyo técnico al Gobierno Ejecutivo del Estado de Sonora.

CODESON tiene por objeto la planeación, evaluación y el fomento de las actividades deportivas en la aplicación del Sistema Estatal del Deporte, siendo las atribuciones más importantes las siguientes:

##### **b) Principal actividad**

- I.Coordinar, organizar y fomentar la enseñanza y la práctica del deporte, en todos sus tipos y categorías.
- II.Formular, proponer y ejecutar las políticas relacionadas con el deporte y la cultura física.
- III.Elaborar el programa estatal del deporte que se derive del Plan Estatal de Desarrollo.
- IV.Implementar acciones con base en las opiniones del Consejo Consultivo.

V.Fijar lineamientos en materia de eventos deportivos, así como normar la participación oficial de los deportistas que representen al Estado en

VI.Proponer los mecanismos para la adecuada coordinación de acciones con las dependencias y entidades de la Administración Pública Federal, estatal y municipal en lo relativo a programas de investigación en ciencias y técnicas del deporte, particularmente en medicina deportiva.

VII.Crear los mecanismos de coordinación entre las Autoridades Federales, Estatales y Municipales a fin de impulsar el desarrollo del deporte en todo el territorio de la entidad y el mejoramiento integral del deportista.

VIII.Fomentar las relaciones de cooperación entre organismos deportivos municipales, estatales y nacionales.

IX.Proponer programas de capacitación en materia del deporte.

X.Fomentar de la manera más amplia la creación, conservación y mejoramiento de las instalaciones y servicios deportivos.

XI. Celebrar convenios de concertación con los sectores social y privado.

XII. Los demás que determinen otras leyes, reglamentos o acuerdos del Ejecutivo del Estado.

c) Ejercicio fiscal

Las cifras contenidas en los estados financieros y que se mencionan en estas notas se presentan al 30 de Septiembre de 2020 comparados con cifras al 31 de Diciembre de 2019 Cuenta Pública 2019 (después del Informe del IV Trimestre 2019 se elaboraron registros contables en Pólizas de Diario 3000 a la 3016 con fecha 31 de Diciembre de 2019 para Cuenta Pública 2019) y el Estado de Actividades y Flujo de Efectivo esta comparado con Marzo de 2019.

d) Régimen Jurídico

Persona Moral sin fines de Lucro.

e) Consideraciones fiscales del ente, revelar el tipo de contribuciones que esté obligado a pagar o retener

Comisión del Deporte del Estado de Sonora de conformidad con las leyes respectivas, no es contribuyente del Impuesto Sobre la Renta sobre el remanente del ejercicio, ni del Impuesto Empresarial Tasa única (sujeto exento), teniendo como obligación retener y enterar el Impuesto Sobre la Renta retenido a los trabajadores, profesionistas y arrendadores personas físicas así como de exigir la documentación que reúna los requisitos fiscales cuando se efectúen pagos a terceros y se esté obligado a ello en los términos de la Ley del Impuesto Sobre la Renta.

Así mismo, CODESON no es contribuyente del Impuesto al Valor Agregado, y aclarando que el impuesto al valor agregado que le es trasladado en la adquisición de bienes y servicios, este se incluye como parte del costo de adquisición de dichos bienes o como parte de la erogación realizada.

f) Estructura organizacional básica

La administración recae en la responsabilidad del Director General de CODESON quien está apoyado por un equipo de colaboradores como sigue: Director

g) Fideicomisos, mandatos y análogos de los cuales es fideicomitente o fideicomisario

No aplica

## 5. BASES DE PREPARACION DE LOS ESTADOS FINANCIEROS

a) Si se ha observado la normatividad emitida por el CONAC y las disposiciones legales aplicables

Los Estados Financieros son elaborados y formulados con sustento a las disposiciones legales, normas contables y presupuestales del Estado, la Ley General de Contabilidad Gubernamental y las Normas y Metodologías para la Emisión de la Información Financiera y con la Estructura de los Estados Financieros básicos emitidos por el Consejo Nacional de Armonización Contable (CONAC), siendo esta una fuente de información confiable, que facilita las tareas de evaluación y fiscalización del origen de los ingresos y del destino del gasto.

b) La normatividad aplicada para el reconocimiento, valuación y revelación de los diferentes rubros de la información financiera, así como las bases de medición utilizadas para la elaboración de los estados financieros Costo histórico

c) Postulados básicos de la contabilidad gubernamental aprobados por la CONAC

Sustancia económica, Entes Públicos, Existencia permanente, Revelación suficiente, Importancia relativa, Registro e integración presupuestaria, Devengó contable, Valuación, Dualidad económica, Consistencia.

d) Normatividad supletoria

e) Para las entidades que por primera vez estén implementando la base devengado de acuerdo a la Ley de Contabilidad, deberán:  
-Revelar las nuevas políticas de reconocimiento:

Políticas de CONAC

-Plan de implementación

De acuerdo al CONAC

-Revelar los cambios en las políticas, la clasificación y medición de las mismas, así como su impacto en la información financiera:

De acuerdo al CONAC-

-Presentar los últimos estados financieros con la normatividad anteriormente utilizada con las nuevas políticas para fines de comparación en la transición a la base devengado.

## 6. POLITICAS DE CONTABILIDAD SIGNIFICATIVAS:

a) Actualización: En mejora

b) Informar sobre la realización de operaciones en el extranjero y de sus efectos en la información financiera gubernamental: No existen, no se realiza.

c) Método de valuación de la inversión en acciones de Compañías subsidiarias no consolidadas y asociadas:

No se cuenta con inversiones.

d) Sistema y método de valuación de inventarios y costo de lo vendido:

No se producen bienes, ni se comercializan.

e) Beneficios a empleados Se cuenta con reservas y provisiones.

f) Provisiones: Se cuenta con reservas y provisiones.

g) Reservas: Pasivos por Contingencias Laborales del Ejercicio al 31 de Diciembre de 2019.

h) Cambios en políticas contables y corrección de errores junto con la revelación de los efectos que se tendrá en la información financiera del ente público, ya sea retrospectivos o prospectivos: De acuerdo al CONAC.

i) Reclasificaciones

j) Depuración y cancelación de saldos

-Bases de presentación

Los estados financieros están preparados conforme a las normas de información financiera gubernamentales que le son aplicables.

-Inversiones temporales

Se valúan al costo de adquisición, más rendimientos devengados o a su valor neto de realización estimado, el que sea menor.

-Cuentas por cobrar

Los ingresos derivados de la operación propia de la CODESON, como subsidios, arrendamientos y otros servicios se registran en contabilidad hasta el momento en que se cobran, no existe una reserva para cuentas incobrables ya que las partidas que se consideran irrecuperables se cancelan en el ejercicio que se conocen.

-Control presupuestal

CODESON formula presupuestos para cada año, con el fin de cumplir con sus objetivos y metas, ejerce control de sus ingresos y egresos del ejercicio a través de sus sistemas contables, examinando sus variaciones con respecto al presupuesto autorizado.

-Inmuebles, mobiliario y equipo

Las adquisiciones de activo fijo se registran a su costo de adquisición incluyendo el IVA.

La Depreciación de los activos fijos se calcula en base en la vida útil de los activos ( se registra la depreciación de los bienes muebles e inmuebles al 31 de Diciembre de 2019, y esta en mejora continua para tener un mayor control sobre los mismos).

-Reconocimiento de Ingresos

Los ingresos de CODESON se reconocen cuando se obtienen y se reconocen en cuentas de orden los ingresos pendientes de recibir.

-Reconocimiento de egresos

Los egresos se reconocen en base acumulativa, en la fecha en que se erogaron o en el momento en que se reconoce el compromiso de acuerdo a la partida presupuestal que le corresponda.

## 7. POSICION EN MONEDA EXTRANJERA Y PROTECCION POR RIESGO CAMBIARIO

a) Activos en moneda extranjera:

No aplica.

b) Pasivos en moneda extranjera:

No aplica.

c) Posición en moneda extranjera:

No aplica.

d) Tipo de cambio:

No aplica.

e) Equivalente en moneda nacional:

No aplica.

Lo anterior por cada tipo de moneda extranjera que se encuentre en los rubros de activo y pasivo.

No Aplica

Adicionalmente se informará sobre los métodos de protección de riesgo por variaciones en el tipo de cambio.

No aplica

CODESON no cuenta con operaciones en moneda extranjera, que representen algún riesgo cambiario.

## 8. Reporte Analítico del Activo

a) Vida útil o porcentajes de depreciación, deterioro o amortización utilizados en los diferentes tipos de activos.

Esta en Nota 3 del Activo, Apartado I) Notas al Estado de Situación Financiera (Balance General)

b) Cambios en el porcentaje de depreciación o valor residual de los activos: En su caso al porcentaje del ISR.

c) Importe de los gastos capitalizados en el ejercicio, tanto financieros como de investigación y desarrollo.

d) Riesgos por tipo de cambio o tipo de interés de las inversiones financieras: No aplica

e) Valor activado en el ejercicio de los bienes construidos por la Entidad

f) Otras circunstancias de carácter significativo que afecten el activo, tales como bienes en garantía, señalados en embargos, litigios, títulos de

g) Desmantelamiento de Activos, procedimientos, implicaciones, efectos contables.

h) Administración de activos; planeación con el objetivo de que el ente los utilice de manera más efectiva.

Se adquiere un bien, se asigna a una persona y este a la vez firma un resguardo. Adicionalmente, se deben incluir las explicaciones de las principales variaciones en el activo, en cuadros comparativos como sigue:

a) Inversiones : No hay inversiones.

b) Patrimonio de Organismos descentralizados de Control Presupuestario Indirecto.

c) Inversiones en empresas de participación mayoritaria: No aplica

d) Inversiones en empresas de participación minoritaria No aplica

e) Patrimonio de organismos descentralizados de control presupuestario directo, según corresponda.

f) Otras circunstancias de carácter significativo que afecten el activo, tales como bienes en garantía, señalados en embargos, litigios, títulos de inversiones entregados en garantías, baja significativa del valor de inversiones financieras, etc.

g) Desmantelamiento de activos, procedimientos, implicaciones, efectos contables.

h) Administración de activos, planeación con el objetivo de que el ente los utilice de manera más efectiva.

**9. FIDEICOMISOS, MANDATOS Y ANALOGOS**

- a) Por ramo o administrativo que los reporta.
- b) Enlistar los de mayor monto de disponibilidad, relacionando aquéllos que conforman el 80% de las disponibilidades: No aplica

**10. REPORTE DE LA RECAUDACION**

- a) Análisis del comportamiento de la recaudación correspondiente al ente público o cualquier tipo de ingreso, de forma separada los ingresos locales de
- b) Proyección de la recaudación e ingresos en el mediano plazo.

**11. INFORMACION SOBRE LA DEUDA Y EL REPORTE ANALITICO DE LA DEUDA**

- a) Indicadores: deuda respecto al PIB y deuda respecto a la recaudación tomando, como mínimo, un período igual o menor a 5 años.
- b) Información de manera agrupada por tipo de valor gubernamental o instrumento financiero en la que se consideren intereses, comisiones, tasa, perfil de vencimiento y otros gastos de la deuda. No Aplica

**12. CALIFICACIONES OTORGADAS**

Informar, tanto del ente público como cualquier transacción realizada, que haya sido sujeta a una calificación crediticia.

**13. PROCESO DE MEJORA**

- a) Principales Políticas de control interno.  
Se siguen implementando cambios y por lo tanto se encuentran en mejora continua.
- b) Medidas de desempeño financiero, metas y alcance.

**14. INFORMACION POR SEGMENTOS**

Cuando se considere necesario se podrá revelar la información financiera de manera segmentada debido a la diversidad de las actividades y operaciones que realizan los entes públicos, ya que la misma proporciona información acerca de las diferentes actividades operativas en las cuales participa, de los productos o servicios que maneja, de las diferentes áreas geográficas, de los grupos homogéneos con el objetivo de entender el desempeño del ente, evaluar mejor los riesgos y beneficios del mismo, y entenderlo como un todo y sus partes integrantes.

Consecuentemente, esta información contribuye al análisis más preciso de la situación financiera, grados y fuentes de riesgo y crecimiento potencial de negocio.

**15. EVENTOS POSTERIORES AL CIERRE**

El ente público informará el efecto en sus estados financieros de aquellos hechos ocurridos en el período posterior al que informa, que proporcionan mayor evidencia sobre eventos que le afectan económicamente y que no se conocían a la fecha de cierre.

**16. PARTES RELACIONADAS**

**NO APLICA**

No existen partes relacionadas que pudieran ejercer influencia significativa sobre la toma de decisiones financieras y operativas.

**17. RESPONSABILIDAD SOBRE LA PRESENTACION RAZONABLE DE LA INFORMACION CONTABLE**

La Información Contable deberá estar firmada en cada página de la misma e incluir al final la siguiente leyenda: "Bajo protesta de decir verdad declaramos que los Estados Financieros y sus notas, son razonablemente correctos y son responsabilidad del emisor".



Lic. Emanuel Yépiz Talamante  
Director de Administración y Finanzas



Mtro. José Gabriel Tapia Montiel  
Director General



Comisión del Deporte del Estado de Sonora  
 Estado Analítico de Ingresos  
 Del 01 de enero al 30 de septiembre de 2020

ETCA-II-01

TRIMESTRE: TERCERO 2020

Rubros de Ingresos	Ingreso						Diferencia (6= 5 - 1)
	Estimado (1)	Ampliaciones y Reducciones (+ 6 - ) (2)	Modificado (3= 1 +2)	Devengado (4)	Recaudado (5)		
Impuestos							
Cuotas y Aportaciones de Seguridad Social	0	0	0	0	0	0	0
Contribuciones de Mejoras	0	0	0	0	0	0	0
Derechos	0	0	0	0	0	0	0
Productos	0	0	0	0	0	0	0
Aprovechamientos	0	0	0	0	0	0	0
Ingresos por Ventas de Bienes, Prestación de Servicios y Otros Ingresos	6,620,000	0	6,620,000	2,115,452	2,115,452	-4,504,548	
Participaciones, Aportaciones, Convenios, Incentivos Derivados de la Colaboración Fiscal y Fondos Distintos de Aportaciones	0	0	0	0	0	0	
Transferencias, Asignaciones, Subsidios y Subvenciones, y Pensiones y Jubilaciones	133,837,892	6,428,922	140,266,814	84,473,342	84,473,342	-49,364,550	
Ingresos Derivados de Financiamientos			0			0	
<b>Total</b>	<b>140,457,892</b>	<b>6,428,922</b>	<b>146,886,814</b>	<b>86,588,794</b>	<b>86,588,794</b>	<b>-53,869,098</b>	
							Ingresos Excedentes

Comisión del Deporte del Estado de Sonora  
Estado Analítico de Ingresos

ETCA-II-01

Del 01 de enero al 30 de septiembre de 2020

TRIMESTRE: TERCERO 2020

Estado Analítico de Ingresos Por Fuente de Financiamiento	Ingreso						Diferencia (6= 5 - 1)
	Estimado	Ampliaciones y Reducciones (+ ó -)	Modificado	Devengado	Recaudado		
	(1)	(2)	(3= 1 +2)	(4)	(5)	(6= 5 - 1)	
Ingresos del Poder Ejecutivo Federal o Estatal y de los Municipios	0	0	0	0	0	0	0
Impuestos	0	0	0	0	0	0	0
Cuotas y Aportaciones de Seguridad Social							
Contribuciones de Mejoras							
Derechos							
Productos <sup>1</sup>							
Aprovechamientos <sup>2</sup>							
Participaciones, Aportaciones, Convenios, Incentivos Derivados de la Colaboración Fiscal y Fondos Distintos de Aportaciones							
Transferencias, Asignaciones, Subsidios y Subvenciones, y Pensiones y Jubilaciones							
<b>Ingresos De los Entes Públicos de los Poderes Legislativo y Judicial, de los Órganos Autonomos y del Sector Paraestatal o Paramunicipal, así como de las Empresas Productivas del Estado</b>	<b>140,457,892</b>	<b>6,428,922</b>	<b>146,886,814</b>	<b>86,588,794</b>	<b>86,588,794</b>	<b>-53,869,098</b>	<b>0</b>
Cuotas y Aportaciones de Seguridad Social	0		0				0
Productos <sup>1</sup>	0						
Ingresos por ventas de Bienes, Prestación de Servicios y Otros Ingresos <sup>3</sup>	6,620,000	0	6,620,000	2,115,452	2,115,452	-4,504,548	
Transferencias, Asignaciones, Subsidios y Subvenciones, y Pensiones y Jubilaciones	133,837,892	6,428,922	140,266,814	84,473,342	84,473,342	-49,364,550	
<b>Ingresos derivados de Financiamiento</b>	<b>0</b>	<b>0</b>	<b>0</b>	<b>0</b>	<b>0</b>	<b>0</b>	<b>0</b>
Ingresos Derivados de Financiamientos	0						
<b>Total</b>	<b>140,457,892</b>	<b>6,428,922</b>	<b>146,886,814</b>	<b>86,588,794</b>	<b>86,588,794</b>	<b>-53,869,098</b>	<b>0</b>
							Ingresos Excedentes

Lic. Emañuel Yépez Talamante  
Director de Administración y Finanzas

Mtro. Jose Gabriel Tapia Montiel  
Director General

<sup>1</sup> Incluye transferencias generales, cuentas bancarias de los entes públicos en proceso.

<sup>2</sup> Incluye donativos en el ámbito del Poder Ejecutivo, entre otros aprovechamiento.

<sup>3</sup> Se refiere a los ingresos propios obtenidos por las Entidades Autónomas y los entes públicos de la administración pública (estatal y paramunicipal) por sus actividades diversas no sujeta a su operación que genera ingresos y que no sean ingresos por venta de bienes o prestación de servicios, tales como: honorarios en efectivo, entre otros.

Comisión del Deporte del Estado de Sonora  
 Estado Analítico de Ingresos Detallado – LDF  
 Del 01 de enero al 30 de septiembre de 2020

ETCA-II-02

TRIMESTRE: TERCERO 2020

Concepto (c)	Ingreso					Diferencia (e)
	Estimado (d)	Ampliaciones/ (Reducciones)	Modificado	Devengado	Recaudado	
Ingresos de Libre Disposición	-	-	-	-	-	-
A. Impuestos	-	-	-	-	-	-
B. Cuotas y Aportaciones de Seguridad Social	-	-	-	-	-	-
C. Contribuciones de Mejoras	-	-	-	-	-	-
D. Derechos	-	-	-	-	-	-
E. Productos	-	-	-	-	-	-
F. Aprovechamientos	-	-	-	-	-	-
G. Ingresos por Ventas de Bienes y Prestación de Servicios	6,620,000.00	-	6,620,000.00	2,115,452.00	2,115,452.00	4,504,548.00
H. Participaciones	-	-	-	-	-	-
(H)=h1+h2+h3+h4+h5+h6+h7+h8+h9+h10+h11)	-	-	-	-	-	-
h1) Fondo General de Participaciones	-	-	-	-	-	-
h2) Fondo de Fomento Municipal	-	-	-	-	-	-
h3) Fondo de Fiscalización y Recaudación	-	-	-	-	-	-
h4) Fondo de Compensación	-	-	-	-	-	-
h5) Fondo de Extracción de Hidrocarburos	-	-	-	-	-	-
h6) Impuesto Especial Sobre Producción y Servicios	-	-	-	-	-	-
h7) 0.135% de la Recaudación Federal Participable	-	-	-	-	-	-
h8) 3.17% Sobre Extracción de Petróleo	-	-	-	-	-	-
h9) Gasolinas y Diésel	-	-	-	-	-	-
h10) Fondo del Impuesto Sobre la Renta	-	-	-	-	-	-
h11) Fondo de Estabilización de los Ingresos de las Entidades Federativas	-	-	-	-	-	-
I. Incentivos Derivados de la Colaboración Fiscal (I)=i1+i2+i3+i4+i5)	-	-	-	-	-	-
i1) Tenencia o Uso de Vehículos	-	-	-	-	-	-
i2) Fondo de Compensación ISAN	-	-	-	-	-	-
i3) Impuesto Sobre Automóviles Nuevos	-	-	-	-	-	-
i4) Fondo de Compensación de Repecos-Intermedios	-	-	-	-	-	-

Concepto (c)	Ingreso					Diferencia (e)
	Estimado (d)	Ampliaciones/ (Reducciones)	Modificado	Devengado	Recaudado	
i5) Otros Incentivos Económicos	-	-	-	-	-	-
J. Transferencias y Asignaciones	133,837,892.00	6,428,922.00	140,266,814.00	84,473,342.00	84,473,342.00	49,364,550.00
K. Convenios	-	-	-	-	-	-
k1) Otros Convenios y Subsidios	-	-	-	-	-	-
L. Otros Ingresos de Libre Disposición (L=I1+I2)	-	-	-	-	-	-
l1) Participaciones en Ingresos Locales	-	-	-	-	-	-
l2) Otros Ingresos de Libre Disposición	-	-	-	-	-	-
I. Total de Ingresos de Libre Disposición (I=A+B+C+D+E+F+G+H+I+J+K+L)	140,457,892.00	6,428,922.00	146,886,814.00	86,588,794.00	86,588,794.00	53,869,098.00
Ingresos Excedentes de Ingresos de Libre Disposición						
Transferencias Federales Etiquetadas						
A. Aportaciones (A=a1+a2+a3+a4+a5+a6+a7+a8)	-	-	-	-	-	-
a1) Fondo de Aportaciones para la Nómina Educativa y Gasto Operativo	-	-	-	-	-	-
a2) Fondo de Aportaciones para los Servicios de Salud	-	-	-	-	-	-
a3) Fondo de Aportaciones para la Infraestructura Social	-	-	-	-	-	-
a4) Fondo de Aportaciones para el Fortalecimiento de los Municipios y de las Demarcaciones Territoriales del Distrito Federal	-	-	-	-	-	-
a5) Fondo de Aportaciones Múltiples	-	-	-	-	-	-
a6) Fondo de Aportaciones para la Educación Tecnológica y de Adultos	-	-	-	-	-	-
a7) Fondo de Aportaciones para la Seguridad Pública de los Estados y del Distrito Federal	-	-	-	-	-	-
a8) Fondo de Aportaciones para el Fortalecimiento de las Entidades Federativas	-	-	-	-	-	-
B. Convenios (B=b1+b2+b3+b4)	-	-	-	-	-	-
b1) Convenios de Protección Social en Salud	-	-	-	-	-	-
b2) Convenios de Descentralización	-	-	-	-	-	-
b3) Convenios de Reasignación	-	-	-	-	-	-
b4) Otros Convenios y Subsidios	-	-	-	-	-	-
C. Fondos Distintos de Aportaciones (C=c1+c2)	-	-	-	-	-	-
c1) Fondo para Entidades Federativas y Municipios Productores de Hidrocarburos	-	-	-	-	-	-
c2) Fondo Minero	-	-	-	-	-	-

Concepto (c)	Ingreso					Diferencia (e)
	Estimado (d)	Ampliaciones/ (Reducciones)	Modificado	Devengado	Recaudado	
D. Transferencias, Asignaciones, Subsidios y Subvenciones, y Pensiones y Jubilaciones	-	-	-	-	-	-
E. Otras Transferencias Federales Etiquetadas	-	-	-	-	-	-
III. Total de Transferencias Federales Etiquetadas (II = A + B + C + D + E)	-	-	-	-	-	-
III. Ingresos Derivados de Financiamientos (III = A)	-	-	-	-	-	-
A. Ingresos Derivados de Financiamientos	-	-	-	-	-	-
IV. Total de Ingresos (IV = I + II + III)	140,457,892.00	6,428,922.00	146,886,814.00	86,588,794.00	86,588,794.00	53,869,098.00
Datos Informativos						
1. Ingresos Derivados de Financiamientos con Fuente de Pago de Ingresos de Libre Disposición	-	-	-	-	-	-
2. Ingresos Derivados de Financiamientos con Fuente de Pago de Transferencias Federales Etiquetadas	-	-	-	-	-	-
3. Ingresos Derivados de Financiamientos (3 = 1 + 2)	-	-	-	-	-	-

  
**Lic. Emanuel Yépiz Talamante**  
**Director de Administración y Finanzas**

  
**Mtro. Jose Gabriel Tapia Montiel**  
**Director General**

**Comision del Deporte del Estado de Sonora**  
**Conciliacion entre los Ingresos Presupuestarios y Contables**  
 Al 30 de septiembre de 2020

ETCA-II-03

TRIMESTRE: TERCERO 2020

<b>1. Total de Ingresos Presupuestarios</b>		<b>86,588,794.00</b>
<b>2. Mas Ingresos contables No Presupuestarios</b>		<b>0.00</b>
Ingresos Financieros		
Incremento por Variación de Inventarios		
Disminución del Exceso de Estimaciones por Pérdida o Deterioro u Obsolescencia		
Disminución del Exceso de Provisiones		
Otros Ingresos y Beneficios Varios		
Otros Ingresos Contables No Presupuestarios		
<b>3. Menos Ingresos Presupuestarios No Contables</b>		<b>0.00</b>
Aprovechamientos Patrimoniales		
Ingresos Derivados de Financiamientos		
Otros Ingresos Presupuestarios No Contables		
<b>4. Total de Ingresos Contables (4= 1 + 2 - 3)</b>		<b>86,588,794.00</b>

1. Se deberán incluir los Ingresos Contables No Presupuestarios que no se regularizaron presupuestariamente durante el ejercicio
2. Los Ingresos Financieros y otros ingresos se regularizarán presupuestariamente de acuerdo a la legislación aplicable

  
 \_\_\_\_\_  
**Lic. Emanuel Yépiz Talamante**  
 Director de Administración y Finanzas

  
 \_\_\_\_\_  
**Mtro. Jose Gabriel Tapia Montiel**  
 Director General

**Comision del Deporte del Estado de Sonora**  
**Estado Analítico del Ejercicio Presupuesto de Egresos**  
**Clasificación por Objeto del Gasto (Capítulo y Concepto)**  
**Del 01 de enero al 30 de septiembre de 2020**

ETCA-II-04

TRIMESTRE: TERCERO 2020

Ejercicio del Presupuesto por Capítulo del Gasto	Egresos Aprobado Anual (1)	Ampliaciones/ (Reducciones) (2)	Egresos Modificado Anual (3=1+2)	Egresos Devengado Acumulado (4)	Egresos Pagado Acumulado (5)	Subejercicio (6 = 3 - 4)
Servicios Personales	74,309,966	900,000	75,209,966	51,862,527	51,855,423	23,347,439
Remuneraciones al Personal de Carácter Permanente	35,813,319	-2,749,506	33,063,814	23,843,162	23,843,162	9,220,652
Remuneraciones al Personal de Carácter Transitorio	11,000,000	892,552	11,892,552	8,602,750	8,596,990	3,289,802
Remuneraciones Adicionales y Especiales	3,994,914	988,723	4,983,638	2,472,747	2,471,403	2,510,891
Seguridad Social	23,501,732	438,998	23,940,731	15,614,636	15,614,636	8,326,095
Otras Prestaciones Sociales y Económicas	0	1,214,418	1,214,418	1,214,418	1,214,418	0
Previsiones	0	0	0	0	0	0
Pago de Estímulos a Servidores Públicos	0	114,814	114,814	114,814	114,814	0
Materiales y Suministros	14,337,000	917,542	15,254,542	9,364,377	7,213,762	5,890,165
Materiales de Administración, Emisión de Documentos y Artículos Oficiales	615,000	9,208	624,208	242,061	176,137	382,147
Alimentos y Utensilios	4,128,000	548,690	4,676,690	2,544,238	1,991,335	2,132,452
Materias Primas y Materiales de Producción y Comercialización	950,000	-23,676	926,324	220,933	220,880	705,391
Materiales y Artículos de Construcción y de Reparación	109,000	1,043	110,043	7,655	7,655	102,388
Productos Químicos, Farmacéuticos y de Laboratorio	190,000	-74,001	115,999	65,213	36,382	50,786
Combustibles, Lubricantes y Aditivos	515,000	-85,652	429,348	141,422	140,522	287,926
Vestuario, Blancos, Prendas de Protección y Artículos Deportivos	7,750,000	541,929	8,291,929	6,139,167	4,637,164	2,152,761
Materiales y Suministros Para Seguridad	0	0	0	0	0	0
Herramientas, Refacciones y Accesorios Menores	80,000	0	80,000	3,687	3,687	76,313
Servicios Generales	26,841,000	829,942	27,670,942	12,797,563	9,649,701	14,873,378
Servicios Básicos	10,629,000	922,955	11,551,955	4,925,448	4,925,448	6,626,507
Servicios de Arrendamiento	577,000	1,699,561	2,276,561	2,013,604	256,594	262,956
Servicios Profesionales, Científicos, Técnicos y Otros Servicios	435,000	0	435,000	121,086	110,223	313,914
Servicios Financieros, Bancarios y Comerciales	121,500	5,081	126,581	59,779	59,779	66,801
Servicios de Instalación, Reparación, Mantenimiento y Conservación	2,245,000	10,351	2,255,351	488,122	454,950	1,767,229
Servicios de Comunicación Social y Publicidad.	80,000	124,314	204,314	136,765	5,892	67,549
Servicios de Traslado y Viáticos	8,392,500	-2,389,660	6,002,840	1,351,219	1,096,855	4,651,620
Servicios Oficiales	4,361,000	-264,858	4,096,142	2,979,342	2,017,762	1,116,801
Otros Servicios Generales	0	722,198	722,198	722,198	722,198	1
Transferencias, Asignaciones, Subsidios y Otras Ayudas	22,500,000	398,446	22,898,446	11,322,133	11,260,177	11,576,313
Transferencias Internas y Asignaciones al Sector Público	0	0	0	0	0	0
Transferencias al Resto del Sector Público	0	0	0	0	0	0
Subsidios y Subvenciones	0	0	0	0	0	0
Ayudas Sociales	13,900,000	304,679	14,204,679	5,325,069	5,263,113	8,879,610
Pensiones y Jubilaciones	0	0	0	0	0	0
Transferencias a Fideicomisos, Mandatos y Otros Análogos	0	0	0	0	0	0
Transferencias a la Seguridad Social	0	0	0	0	0	0
Donativos	0	0	0	0	0	0
Transferencias al Exterior	8,600,000	93,767	8,693,767	5,997,064	5,997,064	2,696,703
Bienes Muebles, Inmuebles e Intangibles	360,000	0	360,000	112,810	112,810	247,190
Mobiliario y Equipo de Administración	160,000	0	160,000	100,329	100,329	59,671
Mobiliario y Equipo Educativo y Recreativo	0	0	0	0	0	0
Equipo e Instrumental Médico y de Laboratorio	0	0	0	0	0	0
Vehículos y Equipo de Transporte	0	0	0	0	0	0
Equipo de Defensa y Seguridad	0	0	0	0	0	0
Maquinaria, Otros Equipos y Herramientas	200,000	0	200,000	12,482	12,482	187,518
Activos Biológicos	0	0	0	0	0	0
Bienes Inmuebles	0	0	0	0	0	0
Activos Intangibles	0	0	0	0	0	0
Inversión Pública	0	0	0	0	0	0
Obra Pública en Bienes de Dominio Público	0	0	0	0	0	0
Obra Pública en Bienes Propios	0	0	0	0	0	0
Proyectos Productivos y Acciones de Fomento	0	0	0	0	0	0
Inversiones Financieras y Otras Provisiones	0	0	0	0	0	0
Inversiones Para el Fomento de Actividades Productivas.	0	0	0	0	0	0
Acciones y Participaciones de Capital	0	0	0	0	0	0


Comision del Deporte del Estado de Sonora  
 Estado Analítico del Ejercicio Presupuesto de Egresos  
 Clasificación por Objeto del Gasto (Capítulo y Concepto)  
 Del 01 de enero al 30 de septiembre de 2020

ETCA-II-04

TRIMESTRE: TERCERO 2020

Ejercicio del Presupuesto por Capítulo del Gasto	Egresos Aprobado Anual (1)	Ampliaciones/ (Reducciones) (2)	Egresos Modificado Anual (3=1+2)	Egresos Devengado Acumulado (4)	Egresos Pagado Acumulado (5)	Subejercicio (6 = 3 - 4)
Compra de Títulos y Valores			0			0
Concesión de Préstamos			0			0
Inversiones en Fideicomisos, Mandatos y Otros Análogos			0			0
Otras Inversiones Financieras			0			0
Provisiones para Contingencias y Otras Erogaciones Especiales			0			0
Participaciones y Aportaciones	0	0	0	0	0	0
Participaciones			0			0
Aportaciones			0			0
Convenios			0			0
Deuda Pública	2,109,926	3,494,568	5,604,494	5,604,494	5,604,494	0
Amortización de la Deuda Pública			0			0
Intereses de la Deuda Pública			0			0
Comisiones de la Deuda Pública			0			0
Gastos de la Deuda Pública			0			0
Costo por Coberturas			0			0
Apoyos Financieros			0			0
Adeudos de Ejercicios Fiscales Anteriores (Adefas)	2,109,926	3,494,568	5,604,494	5,604,494	5,604,494	0
<b>Total del Gasto</b>	<b>140,457,892</b>	<b>6,540,497</b>	<b>146,998,389</b>	<b>91,063,904</b>	<b>85,696,367</b>	<b>55,934,485</b>

  
 Lic. Emanuel Yépiz Talamante  
 Director de Administración y Finanzas

  
 Mtro. Jose Gabriel Tapia Montiel  
 Director General



Comision del Deporte del Estado de Sonora

ETCA-II-05

Estado Analítico del Ejercicio del Presupuesto de Egresos Detallado - LDF

Clasificación por Objeto del Gasto (Capítulo y Concepto)

Del 01 de enero al 30 de septiembre de 2020

TRIMESTRE: TERCERO 2020

(PESOS)

Concepto (c)	Egresos					Subejercicio (e)
	Aprobado (d)	Ampliaciones/ (Reducciones)	Modificado	Devengado	Pagado	
<b>I. Gasto No Etiquetado (I=A+B+C+D+E+F+G+H+I)</b>	<b>140,457,892.00</b>	<b>6,540,497.13</b>	<b>146,998,389.13</b>	<b>91,063,904.09</b>	<b>85,696,366.57</b>	<b>55,934,485.04</b>
<b>A. Servicios Personales (A=a1+a2+a3+a4+a5+a6+a7)</b>	<b>74,309,966.00</b>	<b>900,000.00</b>	<b>75,209,966.00</b>	<b>51,862,526.53</b>	<b>51,855,422.53</b>	<b>23,347,439.47</b>
a1) Remuneraciones al Personal de Carácter Permanente	35,813,319.30	2,749,505.62	33,063,813.68	23,843,161.97	23,843,161.97	9,220,651.71
a2) Remuneraciones al Personal de Carácter Transitorio	11,000,000.00	892,551.51	11,892,551.51	8,602,749.91	8,596,989.91	3,289,801.60
a3) Remuneraciones Adicionales y Especiales	3,994,914.34	988,723.23	4,983,637.57	2,472,746.56	2,471,402.56	2,510,891.01
a4) Seguridad Social	23,501,732.36	438,998.33	23,940,730.69	15,614,635.54	15,614,635.54	8,326,095.15
a5) Otras Prestaciones Sociales y Económicas	-	1,214,418.25	1,214,418.25	1,214,418.25	1,214,418.25	-
a6) Previsiones	-	-	-	-	-	-
a7) Pago de Estímulos a Servidores Públicos	-	114,814.30	114,814.30	114,814.30	114,814.30	-
<b>B. Materiales y Suministros (B=b1+b2+b3+b4+b5+b6+b7+b8+b9)</b>	<b>14,337,000.00</b>	<b>917,541.76</b>	<b>15,254,541.76</b>	<b>9,364,376.81</b>	<b>7,213,761.97</b>	<b>5,890,164.95</b>
b1) Materiales de Administración, Emisión de Documentos y Artículos Oficiales	615,000.00	9,208.41	624,208.41	242,061.00	176,137.43	382,147.41
b2) Alimentos y Utensilios	4,128,000.00	548,690.37	4,676,690.37	2,544,238.23	1,991,335.21	2,132,452.14
b3) Materias Primas y Materiales de Producción y Comercialización	950,000.00	23,675.85	973,675.85	220,933.28	220,879.83	705,390.87
b4) Materiales y Artículos de Construcción y de Reparación	109,000.00	1,042.98	110,042.98	7,654.98	7,654.98	102,388.00
b5) Productos Químicos, Farmacéuticos y de Laboratorio	190,000.00	74,000.89	264,000.89	65,212.80	36,381.82	50,786.31
b6) Combustibles, Lubricantes y Aditivos	515,000.00	85,651.87	600,651.87	141,422.29	140,522.13	287,925.84
b7) Vestuario, Blancos, Prendas de Protección y Artículos Deportivos	7,750,000.00	541,928.61	8,291,928.61	6,139,167.19	4,637,163.53	2,152,761.42
b8) Materiales y Suministros Para Seguridad	-	-	-	-	-	-
b9) Herramientas, Refacciones y Accesorios Menores	80,000.00	-	80,000.00	3,687.04	3,687.04	76,312.96
<b>C. Servicios Generales (C=c1+c2+c3+c4+c5+c6+c7+c8+c9)</b>	<b>26,841,000.00</b>	<b>829,941.67</b>	<b>27,670,941.67</b>	<b>12,797,583.42</b>	<b>9,649,700.74</b>	<b>14,873,378.25</b>
c1) Servicios Básicos	10,629,000.00	922,954.72	11,551,954.72	4,925,447.75	4,925,447.75	6,626,506.97
c2) Servicios de Arrendamiento	577,000.00	1,699,560.74	2,276,560.74	2,013,604.27	256,594.03	262,956.47
c3) Servicios Profesionales, Científicos, Técnicos y Otros Servicios	435,000.00	-	435,000.00	121,086.28	110,223.20	313,913.72
c4) Servicios Financieros, Bancarios y Comerciales	121,500.00	5,080.73	126,580.73	59,779.24	59,779.24	66,801.49
c5) Servicios de Instalación, Reparación, Mantenimiento y Conservación	2,245,000.00	10,351.02	2,255,351.02	488,122.11	454,949.68	1,767,228.91
c6) Servicios de Comunicación Social y Publicidad	80,000.00	124,314.13	204,314.13	136,765.47	5,891.77	67,548.66
c7) Servicios de Traslado y Viáticos	8,392,500.00	2,389,660.49	10,782,160.49	1,351,219.08	1,096,855.08	4,651,620.43
c8) Servicios Oficiales	4,361,000.00	264,857.57	4,625,857.57	2,979,341.53	2,017,762.30	1,116,800.90
c9) Otros Servicios Generales	-	722,198.39	722,198.39	722,197.69	722,197.69	0.70
<b>D. Transferencias, Asignaciones, Subsidios y Otras Ayudas (D=d1+d2+d3+d4+d5+d6+d7+d8+d9)</b>	<b>22,500,000.00</b>	<b>398,446.00</b>	<b>22,898,446.00</b>	<b>11,322,133.19</b>	<b>11,260,177.19</b>	<b>11,576,312.81</b>
d1) Transferencias Internas y Asignaciones al Sector Público	-	-	-	-	-	-
d2) Transferencias al Resto del Sector Público	-	-	-	-	-	-
d3) Subsidios y Subvenciones	-	-	-	-	-	-
d4) Ayudas Sociales	13,900,000.00	304,679.09	14,204,679.09	5,325,069.22	5,263,113.22	8,879,609.87
d5) Pensiones y Jubilaciones	-	-	-	-	-	-
d6) Transferencias a Fideicomisos, Mandatos y Otros Análogos	-	-	-	-	-	-
d7) Transferencias a la Seguridad Social	-	-	-	-	-	-
d8) Donativos	-	-	-	-	-	-
d9) Transferencias al Exterior	8,600,000.00	93,766.91	8,693,766.91	5,997,063.97	5,997,063.97	2,696,702.94
<b>E. Bienes Muebles, Inmuebles e Intangibles (E=e1+e2+e3+e4+e5+e6+e7+e8+e9)</b>	<b>360,000.00</b>	<b>-</b>	<b>360,000.00</b>	<b>112,810.44</b>	<b>112,810.44</b>	<b>247,189.56</b>
e1) Mobiliario y Equipo de Administración	160,000.00	-	160,000.00	100,328.84	100,328.84	59,671.16
e2) Mobiliario y Equipo Educativo y Recreativo	-	-	-	-	-	-
e3) Equipo e Instrumental Médico y de Laboratorio	-	-	-	-	-	-
e4) Vehículos y Equipo de Transporte	-	-	-	-	-	-
e5) Equipo de Defensa y Seguridad	-	-	-	-	-	-
e6) Maquinaria, Otros Equipos y Herramientas	200,000.00	-	200,000.00	12,481.60	12,481.60	187,518.40
e7) Activos Biológicos	-	-	-	-	-	-
e8) Bienes Inmuebles	-	-	-	-	-	-
e9) Activos Intangibles	-	-	-	-	-	-
<b>F. Inversión Pública (F=f1+f2+f3)</b>	<b>-</b>	<b>-</b>	<b>-</b>	<b>-</b>	<b>-</b>	<b>-</b>
f1) Obra Pública en Bienes de Dominio Público	-	-	-	-	-	-
f2) Obra Pública en Bienes Propios	-	-	-	-	-	-
f3) Proyectos Productivos y Acciones de Fomento	-	-	-	-	-	-
<b>G. Inversiones Financieras y Otras Provisiones (G=g1+g2+g3+g4+g5+g6+g7)</b>	<b>-</b>	<b>-</b>	<b>-</b>	<b>-</b>	<b>-</b>	<b>-</b>
g1) Inversiones Para el Fomento de Actividades Productivas	-	-	-	-	-	-
g2) Acciones y Participaciones de Capital	-	-	-	-	-	-

Comision del Deporte del Estado de Sonora

ETCA-II-05

Estado Analítico del Ejercicio del Presupuesto de Egresos Detallado - LDF

Clasificación por Objeto del Gasto (Capítulo y Concepto)

Del 01 de enero al 30 de septiembre de 2020

TRIMESTRE: TERCERO 2020

(PESOS)

Concepto (c)	Egresos					Subejercicio (e)
	Aprobado (d)	Ampliaciones/ (Reducciones)	Modificado	Devengado	Pagado	
g3) Compra de Títulos y Valores			-			-
g4) Concesión de Préstamos			-			-
g5) Inversiones en Fideicomisos, Mandatos y Otros Análogos			-			-
Fideicomiso de Desastres Naturales (Informativo)			-			-
g6) Otras Inversiones Financieras			-			-
g7) Provisiones para Contingencias y Otras Erogaciones Especiales			-			-
H. Participaciones y Aportaciones (H=h1+h2+h3)			-			-
h1) Participaciones			-			-
h2) Aportaciones			-			-
h3) Convenios			-			-
I. Deuda Pública (I=i1+i2+i3+i4+i5+i6+i7)	2,109,926.00	3,494,567.70	5,604,493.70	5,604,493.70	5,604,493.70	-
i1) Amortización de la Deuda Pública			-			-
i2) Intereses de la Deuda Pública			-			-
i3) Comisiones de la Deuda Pública			-			-
i4) Gastos de la Deuda Pública			-			-
i5) Costo por Coberturas			-			-
i6) Apoyos Financieros			-			-
i7) Adeudos de Ejercicios Fiscales Anteriores (ADEFAS)	2,109,926.00	3,494,567.70	5,604,493.70	5,604,493.70	5,604,493.70	-
II. Gasto Etiquetado (II=A+B+C+D+E+F+G+H+I)	-	-	-	-	-	-
A. Servicios Personales (A=a1+a2+a3+a4+a5+a6+a7)	-	-	-	-	-	-
a1) Remuneraciones al Personal de Carácter Permanente			-			-
a2) Remuneraciones al Personal de Carácter Transitorio			-			-
a3) Remuneraciones Adicionales y Especiales			-			-
a4) Seguridad Social			-			-
a5) Otras Prestaciones Sociales y Económicas			-			-
a6) Previsiones			-			-
a7) Pago de Estímulos a Servidores Públicos			-			-
B. Materiales y Suministros (B=b1+b2+b3+b4+b5+b6+b7+b8+b9)	-	-	-	-	-	-
b1) Materiales de Administración, Emisión de Documentos y Artículos Oficiales			-			-
b2) Alimentos y Utensilios			-			-
b3) Materias Primas y Materiales de Producción y Comercialización			-			-
b4) Materiales y Artículos de Construcción y de Reparación			-			-
b5) Productos Químicos, Farmacéuticos y de Laboratorio			-			-
b6) Combustibles, Lubricantes y Aditivos			-			-
b7) Vestuario, Blancos, Prendas de Protección y Artículos Deportivos			-			-
b8) Materiales y Suministros Para Seguridad			-			-
b9) Herramientas, Refacciones y Accesorios Menores			-			-
C. Servicios Generales (C=c1+c2+c3+c4+c5+c6+c7+c8+c9)	-	-	-	-	-	-
c1) Servicios Básicos			-			-
c2) Servicios de Arrendamiento			-			-
c3) Servicios Profesionales, Científicos, Técnicos y Otros Servicios			-			-
c4) Servicios Financieros, Bancarios y Comerciales			-			-
c5) Servicios de Instalación, Reparación, Mantenimiento y Conservación			-			-
c6) Servicios de Comunicación Social y Publicidad			-			-
c7) Servicios de Traslado y Viáticos			-			-
c8) Servicios Oficiales			-			-
c9) Otros Servicios Generales			-			-
D. Transferencias, Asignaciones, Subsidios y Otras Ayudas (D=d1+d2+d3+d4+d5+d6+d7+d8+d9)	-	-	-	-	-	-
d1) Transferencias Internas y Asignaciones al Sector Público			-			-
d2) Transferencias al Resto del Sector Público			-			-
d3) Subsidios y Subvenciones			-			-
d4) Ayudas Sociales			-			-
d5) Pensiones y Jubilaciones			-			-
d6) Transferencias a Fideicomisos, Mandatos y Otros Análogos			-			-
d7) Transferencias a la Seguridad Social			-			-
d8) Donativos			-			-
d9) Transferencias al Exterior			-			-

Comision del Deporte del Estado de Sonora

ETCA-II-05

Estado Analítico del Ejercicio del Presupuesto de Egresos Detallado - LDF


Clasificación por Objeto del Gasto (Capítulo y Concepto)


Del 01 de enero al 30 de septiembre de 2020

(PESOS)

TRIMESTRE: TERCERO 2020

Concepto (c)	Egresos					Subejercicio (e)
	Aprobado (d)	Ampliaciones/ (Reducciones)	Modificado	Devengado	Pagado	
E. Bienes Muebles, Inmuebles e Intangibles (E=e1+e2+e3+e4+e5+e6+e7+e8+e9)						
e1) Mobiliario y Equipo de Administración						
e2) Mobiliario y Equipo Educativo y Recreativo						
e3) Equipo e Instrumental Médico y de Laboratorio						
e4) Vehículos y Equipo de Transporte						
e5) Equipo de Defensa y Seguridad						
e6) Maquinaria, Otros Equipos y Herramientas						
e7) Activos Biológicos						
e8) Bienes Inmuebles						
e9) Activos Intangibles						
F. Inversión Pública (F=f1+f2+f3)						
f1) Obra Pública en Bienes de Dominio Público						
f2) Obra Pública en Bienes Propios						
f3) Proyectos Productivos y Acciones de Fomento						
G. Inversiones Financieras y Otras Provisiones (G=g1+g2+g3+g4+g5+g6+g7)						
g1) Inversiones Para el Fomento de Actividades Productivas						
g2) Acciones y Participaciones de Capital						
g3) Compra de Títulos y Valores						
g4) Concesión de Préstamos						
g5) Inversiones en Fideicomisos, Mandatos y Otros Análogos						
Fideicomiso de Desastres Naturales (Informativo)						
g6) Otras Inversiones Financieras						
g7) Provisiones para Contingencias y Otras Erogaciones Especiales						
H. Participaciones y Aportaciones (H=h1+h2+h3)						
h1) Participaciones						
h2) Aportaciones						
h3) Convenios						
I. Deuda Pública (I=i1+i2+i3+i4+i5+i6+i7)						
i1) Amortización de la Deuda Pública						
i2) Intereses de la Deuda Pública						
i3) Comisiones de la Deuda Pública						
i4) Gastos de la Deuda Pública						
i5) Costo por Coberturas						
i6) Apoyos Financieros						
i7) Adeudos de Ejercicios Fiscales Anteriores (ADEFAS)						
III. Total de Egresos (III = I + II)	140,457,892.00	6,540,497.13	146,998,389.13	91,063,904.09	85,696,366.57	55,934,485.04

  
**Lic. Emanuel Yépez Talamante**  
 Director de Administración y Finanzas

  
**Mtro. Jose Gabriel Tapia Montiel**  
 Director General

Comisión del Deporte del Estado de Sonora  
 Estado Analítico del Ejercicio Presupuesto de Egresos  
 Clasificación Económica (por Tipo de Gasto)  
 Del 01 de enero al 30 de septiembre de 2020

ETCA-II-06

TRIMESTRE: TERCERO 2020

Concepto	Egresos Aprobado Anual (1)	Ampliaciones/ (Reducciones) (2)	Egresos Modificado Anual (3=1+2)	Egresos Devengado Acumulado (4)	Egresos Pagado Acumulado (5)	Subejercicio (6 = 3 - 4)
Gasto Corriente	137,987,966	3,045,929	141,033,895	85,346,600	79,979,062	55,687,295
Gasto de Capital	360,000	0	360,000	112,810	112,810	247,190
Amortización del la Deuda y Disminución de Pasivos	2,109,926	3,494,568	5,604,494	5,604,494	5,604,494	0
Pensiones y Jubilaciones			0			0
Participaciones			0			0
<b>Total del Gasto</b>	<b>140,457,892</b>	<b>6,540,497</b>	<b>146,998,389</b>	<b>91,063,904</b>	<b>85,696,367</b>	<b>55,934,485</b>

  
 Lic. Emanuel Yépiz Talamante  
 Director de Administración y Finanzas

  
 Mtro. Jose Gabriel Tapia Montiel  
 Director General

Comisión del Deporte del Estado de Sonora  
 Estado Analítico del Ejercicio Presupuesto de Egresos  
 Clasificación Administrativa (Por Unidad Administrativa)  
 Del 01 de enero al 30 de septiembre de 2020

TRIMESTRE: TERCERO 2020

Clasificación Administrativa (Por Unidad Administrativa)	Egresos Aprobado Anual (1)	Ampliaciones/ (Reducciones) (2)	Egresos Modificado Anual (3=1+2)	Egresos Devengado Acumulado (4)	Egresos Pagado Acumulado (5)	Subejercicio (6 = 3 - 4)
DIRECCION GENERAL	3,812,890	118,675	3,929,564	2,333,372	2,221,797	1,596,192
DIRECCION DEL DEPORTE	66,806,350	841,465	67,447,814	38,491,106	33,406,381	28,956,708
DIRECCION ADMINISTRATIVA	36,250,086	5,359,215	41,609,301	29,097,731	29,012,004	12,511,570
DIRECCION DE INFRAESTRUCTURA	32,686,870	220,331	32,917,202	20,523,090	20,438,579	12,394,111
DIRECCION JURIDICA	1,091,696	2,811	1,094,508	618,605	618,605	475,903
<b>Total del Gasto</b>	<b>140,457,892</b>	<b>6,540,497</b>	<b>146,998,389</b>	<b>91,063,904</b>	<b>85,696,367</b>	<b>55,934,485</b>

  
 Lic. Emanuel Yépez Talamante  
 Director de Administración y Finanzas

  
 Mtro. Jose Gabriel Tapia Montiel  
 Director General

Comisión del Deporte del Estado de Sonora

Estado Analítico del Ejercicio del Presupuesto de Egresos Detallado - LDF

Clasificación Administrativa

Del 01 de enero al 30 de septiembre de 2020


(PESOS)

ETCA-II-08

TRIMESTRE: TERCERO 2020

Concepto (c)	Egresos						Subejercicio (e)
	Aprobado (d)	Ampliaciones/ (Reducciones)	Modificado	Devengado	Pagado		
<b>I. Gasto No Etiquetado</b> <b>(I=A+B+C+D+E+F+G+H)</b>							
DIRECCION GENERAL	140,457,892.00	6,540,497.13	146,998,389.13	91,063,904.13	85,696,366.67		55,934,485.00
DIRECCION DEL DEPORTE	3,812,889.68	116,674.67	3,929,564.35	2,333,372.14	2,221,797.13		1,596,192.21
DIRECCION ADMINISTRATIVA	66,606,349.73	841,464.54	67,447,814.27	38,491,105.84	33,405,381.42		28,956,708.43
DIRECCION DE INFRAESTRUCTURA	36,250,085.67	5,359,215.49	41,609,301.16	29,097,731.06	29,012,004.32		12,511,570.10
DIRECCION JURIDICA	32,696,870.44	220,331.36	32,917,201.80	20,523,090.31	20,438,579.02		12,394,111.49
	1,091,696.48	2,811.07	1,094,507.55	618,604.78	618,604.78		475,902.77
<b>II. Gasto Etiquetado</b> <b>(II=A+B+C+D+E+F+G+H)</b>							
DIRECCION GENERAL							
DIRECCION DEL DEPORTE							
DIRECCION ADMINISTRATIVA							
DIRECCION DE INFRAESTRUCTURA							
DIRECCION JURIDICA							
<b>III. Total de Egresos (III = I + II)</b>	140,457,892.00	6,540,497.13	146,998,389.13	91,063,904.13	85,696,366.67		55,934,485.00

  
 Lic. Emanuel Yépez Talamante  
 Director de Administración y Finanzas


  
 Mtro. Jose Gabriel Tapia Montiel  
 Director General

Comision del Deporte del Estado de Sonora  
 Estado Analítico del Ejercicio Presupuesto de Egresos  
 Clasificación Administrativa (Por Poderes)  
 Del 01 de enero al 30 de septiembre de 2020

ETCA-II-09

TRIMESTRE: TERCERO 2020

Clasificación Administrativa (Por Poderes)	Egresos Aprobado Anual (1)	Ampliaciones/ (Reducciones) (2)	Egresos Modificado Anual (3=1+2)	Egresos Devengado Acumulado (4)	Egresos Pagado Acumulado (5)	Subejercicio (6 = 3 - 4)
Poder Ejecutivo	140,457,892	6,540,497	146,998,389	91,063,904	85,696,367	55,934,485
Poder Legislativo			0			0
Poder Judicial			0			0
Órganos Autónomos			0			0
<b>Total del Gasto</b>	<b>140,457,892</b>	<b>6,540,497</b>	<b>146,998,389</b>	<b>91,063,904</b>	<b>85,696,367</b>	<b>55,934,485</b>



Lic. Emanuel Yépiz Talamante  
 Director de Administración y Finanzas



Mtro. José Gabriel Tapia Montiel  
 Director General

Comisión del Deporte del Estado de Sonora  
 Estado Analítico del Ejercicio Presupuestado de Egresos  
 Clasificación Administrativa (Por Tipo de Organismos o Entidad Paraestatal)

ETCA-II-10

Del 01 de enero al 30 de septiembre de 2020

TRIMESTRE: TERCERO 2020

Concepto	Egresos Aprobado Anual (1)	Ampliaciones/ (Reducciones) (2)	Egresos Modificado Anual (3=1+2)	Egresos Devengado Acumulado (4)	Egresos Pagado Acumulado (5)	Subejercicio (6 = 3 - 4)
Entidades Paraestatales y Fideicomisos No Empresariales y No Financieros	140,457,892	6,540,497	146,998,389	91,063,904	85,696,367	55,934,485
Instituciones Públicas de la Seguridad Social			0			0
Entidades Paraestatales Empresariales No Financieras con Participación Estatal Mayoritaria			0			0
Fideicomisos Empresariales No Financieros con Participación Estatal Mayoritaria			0			0
Entidades Paraestatales Empresariales Financieras Monetarias con Participación Estatal Mayoritaria			0			0
Entidades Paraestatales Empresariales Financieras No Monetarias con Participación Estatal Mayoritaria			0			0
Fideicomisos Financieros Públicos con Participación Estatal Mayoritaria			0			0
<b>Total del Gasto</b>	<b>140,457,892</b>	<b>6,540,497</b>	<b>146,998,389</b>	<b>91,063,904</b>	<b>85,696,367</b>	<b>55,934,485</b>

Lic. Emanuel Yépez Talamante  
 Director de Administración y Finanzas

Mtro. José Gabriel Tapia Montiel  
 Director General



**Comision del Deporte del Estado de Sonora**  
**Estado Analítico del Ejercicio Presupuesto de Egresos**  
**Clasificación Funcional (Finalidad y Función)**  
**Del 01 de enero al 30 de septiembre de 2020**

ETCA-II-11

**TRIMESTRE: TERCERO 2020**

Concepto	Egresos Aprobado Anual (1)	Ampliaciones/ (Reducciones) (2)	Egresos Modificado Anual (3=1+2)	Egresos Devengado Acumulado (4)	Egresos Pagado Acumulado (5)	Subejercicio (6 = 3 - 4)
<b>Gobierno</b>	0	0	0	0	0	0
Legislación			0			0
Justicia			0			0
Coordinación de la Política de Gobierno			0			0
Relaciones Exteriores			0			0
Asuntos Financieros y Hacendarios			0			0
Seguridad Nacional			0			0
Asuntos de Orden Público y Seguridad Interior			0			0
Otros Servicios Generales			0			0
<b>Desarrollo Social</b>	140,457,892	6,540,497	146,998,389	91,063,904	85,696,367	55,934,485
Protección Ambiental			0			0
Viviendas y Servicios a la Comunidad			0			0
Salud			0			0
Recreación, Cultura y Otras Manifestaciones Sociales	140,457,892	6,540,497	146,998,389	91,063,904	85,696,367	55,934,485
Educación			0			0
Protección Social			0			0
Otros Asuntos Sociales			0			0
<b>Desarrollo Económico</b>	0	0	0	0	0	0
Asuntos Económicos, Comerciales y Laborales en General			0			0
Agropecuaria, Silvicultura, Pesca y Caza			0			0
Combustibles y Energía			0			0
Minería, Manufacturas y Construcción			0			0
Transporte			0			0
Comunicaciones			0			0
Turismo			0			0
Ciencia, Tecnología e Innovación			0			0
Otras Industrias y Otros Asuntos Económicos			0			0
<b>Otras No Clasificadas en funciones anteriores</b>	0	0	0	0	0	0
Transacciones de la Deuda Pública / Costo financiero de la Deuda	0	0	0	0	0	0
Transferencias, Participaciones y Aportaciones entre Diferentes Niveles y Órdenes de gobierno			0			0
Saneamiento del Sistema Financiero			0			0
Adeudos de ejercicios Fiscales Anteriores			0			0
<b>Total del Gasto</b>	140,457,892	6,540,497	146,998,389	91,063,904	85,696,367	55,934,485

**Lic. Emanuel Yépez Talamante**  
**Director de Administración y Finanzas**

**Mtro. Jose Gabriel Tapia Montiel**  
**Director General**



Concepto (c)	Egresos					Subejercicio (e)
	Aprobado (d)	Ampliaciones/ (Reducciones)	Modificado	Devengado	Pagado	
c6) Comunicaciones c7) Turismo c8) Ciencia, Tecnología e Innovación c9) Otras Industrias y Otros Asuntos Económicos  D. Otras No Clasificadas en Funciones Anteriores (D=d1+d2+d3+d4) d1) Transacciones de la Deuda Pública / Costo Financiero de la Deuda d2) Transferencias, Participaciones y Aportaciones Entre Diferentes Niveles y Ordenes de Gobierno d3) Saneamiento del Sistema Financiero d4) Adeudos de Ejercicios Fiscales Anteriores  II. Gasto Etiquetado (II=A+B+C+D) A. Gobierno (A=a1+a2+a3+a4+a5+a6+a7+a8) a1) Legislación a2) Justicia a3) Coordinación de la Política de Gobierno a4) Relaciones Exteriores a5) Asuntos Financieros y Hacendarios a6) Seguridad Nacional a7) Asuntos de Orden Público y de Seguridad Interior a8) Otros Servicios Generales  B. Desarrollo Social (B=b1+b2+b3+b4+b5+b6+b7) b1) Protección Ambiental b2) Vivienda y Servicios a la Comunidad b3) Salud b4) Recreación, Cultura y Otras Manifestaciones Sociales b5) Educación b6) Protección Social b7) Otros Asuntos Sociales  C. Desarrollo Económico (C=c1+c2+c3+c4+c5+c6+c7+c8+c9)						

Concepto (c)	Egresos					Subejercicio (e)
	Aprobado (d)	Ampliaciones/ (Reducciones)	Modificado	Devengado	Pagado	
c1) Asuntos Económicos, Comerciales y Laborales en General	-	-	-	-	-	-
c2) Agropecuaria, Silvicultura, Pesca y Caza	-	-	-	-	-	-
c3) Combustibles y Energía	-	-	-	-	-	-
c4) Minería, Manufacturas y Construcción	-	-	-	-	-	-
c5) Transporte	-	-	-	-	-	-
c6) Comunicaciones	-	-	-	-	-	-
c7) Turismo	-	-	-	-	-	-
c8) Ciencia, Tecnología e Innovación	-	-	-	-	-	-
c9) Otras Industrias y Otros Asuntos Económicos	-	-	-	-	-	-
D. Otras No Clasificadas en Funciones Anteriores (D=d1+d2+d3+d4)	-	-	-	-	-	-
d1) Transacciones de la Deuda Pública / Costo Financiero de la Deuda	-	-	-	-	-	-
d2) Transferencias, Participaciones y Aportaciones Entre Diferentes Niveles y Ordenes de Gobierno	-	-	-	-	-	-
d3) Saneamiento del Sistema Financiero	-	-	-	-	-	-
d4) Adeudos de Ejercicios Fiscales Anteriores	-	-	-	-	-	-
III. Total de Egresos (III = I + II)	140,457,892.00	6,540,497.13	146,998,389.13	91,063,904.09	85,696,366.57	55,934,485.04

III. Total de Egresos (III = I + II)

**Lic. Emanuel Yépez Talamante**  
**Director de Administración y Finanzas**

**Mtro. José Gabriel Tapia Montiel**  
**Director General**

Comisión del Deporte del Estado de Sonora  
Estado Analítico del Ejercicio Presupuesto de Egresos  
Por Partida del Gasto

ETCA-II-13

Del 01 de enero al 30 de septiembre de 2020

TRIMESTRE : TERCERO 2020

	Ejercicio del Presupuesto por Partida / Descripción	Egresos Aprobado Anual (1)	Ampliaciones/ (Reducciones) (2)	Egresos Modificado Anual (3=1+2)	Egresos Devengado Acumulado (4)	Egresos Pagado Acumulado (5)	Subejercicio (6 = 3 - 4)	% Avance Anual (7= 4/3)
11301	SUELDOS	20,360,658.79	-	18,473,863.19	16,294,748.65	16,294,748.65	2,179,114.54	88%
11306	RIESGO LABORAL	8,480,213.55	-	7,297,205.39	4,527,569.00	4,527,569.00	2,769,636.39	62%
11307	AYUDA PARA HABITACION	3,784,105.67	-	3,435,343.81	1,267,256.29	1,267,256.29	2,168,087.52	37%
11308	AYUDA PARA DESPESA	-	669,060.00	669,060.00	669,060.00	669,060.00	-	100%
11310	AYUDA PARA ENERGIA ELECTRICA	3,188,341.29	-	3,188,341.29	1,084,528.03	1,084,528.03	2,103,813.26	34%
12101	HONORARIOS	11,000,000.00	892,551.51	11,892,551.51	8,602,749.91	8,596,989.91	3,289,801.60	72%
13101	PRIMAS POR AÑOS DE SERVICIOS EFECTIVOS PRESTADOS	1,167,024.77	280,490.18	1,447,514.95	1,443,626.75	1,443,626.75	3,888.20	100%
13201	PRIMAS DE VACACIONES Y DOMINICAL	218,961.77	693,188.05	912,149.82	910,643.91	910,643.91	1,505.91	100%
13202	AGUINALDO O GRATIFICACION DE FIN DE AÑO	2,608,927.80	-	2,608,927.80	103,430.90	102,086.90	2,505,496.90	4%
13404	BONO DE PRODUCTIVIDAD	-	15,045.00	15,045.00	15,045.00	15,045.00	-	100%
14102	APORTACION POR SEGURO DE VIDA AL ISSSTESON	2,477.07	-	2,477.07	1,488.27	1,488.27	988.80	60%
14103	APORTACION POR SEGURO DE RETIRO AL	6,218,695.15	-	6,218,695.15	4,774,691.98	4,774,691.98	1,444,003.17	77%
14104	ASIGNACION PARA PRESTAMOS A CORTO PLAZO	176,228.86	-	176,228.86	140,281.79	140,281.79	35,947.07	80%
14105	APORTACIONES AL SEGURO DE CESANTIA DE EDAD AVANZADA Y VEJEZ	27,127.32	-	27,127.32	147.00	147.00	26,980.32	1%
14107	APORTACION PARA INFRAESTRUCTURA, EQUIPAMIENTO Y MANTENIMIENTO HOSPITALARIO	1,231,424.30	-	1,231,424.30	280,564.81	280,564.81	950,859.49	23%
14108	APORTACIONES PARA LA ATENCION DE ENFERMEDADES PREEXISTENTES	-	700,000.00	700,000.00	211,644.00	211,644.00	488,356.00	30%
14109	APORTACIONES POR SERVICIO MEDICO DEL	4,162,948.77	-	3,884,741.69	3,884,741.69	3,884,741.69	-	100%
14110	ASIGNACION PARA PRESTAMOS PRENDARIOS	149,101.55	-	149,101.55	140,134.79	140,134.79	8,966.76	94%
14201	APORTACIONES AL FOVISSSTE	1,409,532.11	-	1,409,532.11	1,121,469.52	1,121,469.52	288,062.59	80%
14302	DEPOSITOS PARA EL AHORRO SOLIDARIO	-	120,000.00	120,000.00	70,619.44	70,619.44	49,380.56	59%
14401	APORTACIONES PARA EL SEGURO DE VIDA DEL	12,399.01	57.47	12,456.48	12,456.48	12,456.48	-	100%
14402	SEGURO POR RETIRO ESTATAL	201,683.57	87,922.23	113,761.34	113,761.34	113,761.34	-	100%
14403	OTRAS APORTACIONES DE SEGUROS COLECTIVOS	9,910,114.65	14,929.83	9,895,184.82	4,862,634.43	4,862,634.43	5,032,550.39	49%
15201	INDEMNIZACIONES AL PERSONAL	-	188,839.25	188,839.25	188,839.25	188,839.25	-	100%
15413	AYUDA PARA GUARDERIA A MADRES TRABAJADORAS	-	3,360.00	3,360.00	3,360.00	3,360.00	-	100%
15416	APOYO PARA UTILES ESCOLARES	-	24,480.00	24,480.00	24,480.00	24,480.00	-	100%
15418	COMPENSACION ESPECIFICA A PERSONAL DE BASE	-	174,500.00	174,500.00	174,500.00	174,500.00	-	100%
15419	AYUDA PARA SERVICIO DE TRANSPORTE	-	399,843.00	399,843.00	399,843.00	399,843.00	-	100%
15420	COMPENSACION EN APOYO A LA DISCAPACIDAD	-	19,440.00	19,440.00	19,440.00	19,440.00	-	100%
15421	BONO DE DIA DE MADRES	-	45,000.00	45,000.00	45,000.00	45,000.00	-	100%
15501	APOYO A LA CAPACITACION	-	358,956.00	358,956.00	358,956.00	358,956.00	-	100%
17104	BONO POR PUNTUALIDAD	-	38,120.00	38,120.00	38,120.00	38,120.00	-	100%
17105	COMPENSACION POR TITULACION A NIVEL LICENCIATURA	-	76,694.30	76,694.30	76,694.30	76,694.30	-	100%
21101	MATERIALES, UTILES Y EQUIPOS MENORES DE	180,000.00	-	178,849.72	100,469.38	77,116.84	78,380.34	56%
21201	MATERIALES Y UTILES DE IMPRESION Y PRODUCCION	85,000.00	243.00	85,243.00	21,913.59	21,913.59	63,329.41	26%
21401	MATERIALES Y UTILES PARA EL PROCESAMIENTO DE EQUIPOS Y BIENES INFORMATICOS	-	2,150.00	2,150.00	2,150.00	2,150.00	-	100%
21601	MATERIAL DE LIMPIEZA	350,000.00	7,965.69	357,965.69	117,528.03	74,957.00	240,437.66	33%

Ejercicio del Presupuesto por Partida / Descripción		Egresos Aprobado Anual (1)	Ampliaciones/ (Reducciones) (2)	Egresos Modificado Anual (3=1+2)	Egresos Devengado Acumulado (4)	Egresos Pagado Acumulado (5)	Subejercicio (6 = 3 - 4)	% Avance Anual (7= 4/3)
22101	PRODUCTOS ALIMENTICIOS PARA EL PERSONAL EN LAS INSTALACIONES	47,000.00	-	45,225.02	15,123.97	15,123.97	30,101.05	33%
22105	PRODUCTOS ALIMENTICIOS PARA PERSONAS DERIVADO DE LA PRESTACION DE SER. PUBLICO EN UNIDADES DE SALUD, EDUCATIVAS Y OTRAS	4,023,000.00	549,738.36	4,572,738.36	2,513,057.21	1,960,154.19	2,059,681.15	55%
22106	ADQUISICION DE AGUA POTABLE	58,000.00	726.99	58,726.99	16,057.05	16,057.05	42,669.94	27%
23501	PRODUCTOS QUIMICOS, FARMACEUTICOS Y DE LABORATORIO ADQUIRIDOS COMO MATERIA PRIMA	950,000.00	-	926,324.15	220,933.28	220,879.83	705,390.87	24%
24601	MATERIAL ELECTRICO Y ELECTRONICO	85,000.00	1,042.98	86,042.98	7,654.98	7,654.98	78,388.00	9%
24901	OTROS MATERIALES Y ARTICULOS DE	24,000.00	-	24,000.00	-	-	24,000.00	0%
25301	MEDICINAS Y PRODUCTOS FARMACEUTICOS	190,000.00	101,250.91	88,749.09	37,962.78	9,131.80	50,786.31	43%
25401	MATERIALES, ACCESORIOS Y SUMINISTROS	-	27,250.02	27,250.02	27,250.02	27,250.02	-	100%
26101	COMBUSTIBLES	515,000.00	86,827.87	428,172.13	140,246.29	139,346.13	287,925.84	33%
26102	LUBRICANTES Y ADITIVOS	-	1,176.00	1,176.00	1,176.00	1,176.00	-	100%
27101	VESTUARIOS Y UNIFORMES	5,750,000.00	488,320.20	6,238,320.20	5,999,711.00	4,500,827.37	238,609.20	95%
27301	ARTICULOS DEPORTIVOS	2,000,000.00	53,608.41	2,053,608.41	139,456.19	136,336.16	1,914,152.22	7%
29101	HERRAMIENTAS MENORES	80,000.00	-	80,000.00	3,687.04	3,687.04	76,312.96	5%
31101	ENERGIA ELECTRICA	7,100,000.00	-	7,100,000.00	3,158,611.00	3,158,611.00	3,941,389.00	44%
31201	GAS	1,800,000.00	-	1,800,000.00	612,181.53	612,181.53	1,187,818.47	34%
31301	AGUA POTABLE	1,600,000.00	919,496.84	2,519,496.84	1,085,255.00	1,085,255.00	1,434,241.84	43%
31401	TELEFONIA TRADICIONAL	125,000.00	-	125,000.00	65,942.34	65,942.34	59,057.66	53%
31701	SERVICIO DE ACCESO A INTERNET, REDES Y ARRENDAMIENTO DE EDIFICIOS	4,000.00	3,457.88	7,457.88	3,457.88	4,000.00	4,000.00	46%
32201	ARRENDAMIENTO DE MUEBLES, MAQUINARIA Y ARRENDAMIENTO DE EQUIPO Y BIENES	5,000.00	20,240.00	25,240.00	20,240.00	20,240.00	5,000.00	80%
32301	ARRENDAMIENTO DE EQUIPO DE TRANSPORTE	225,000.00	7,350.01	217,649.99	169,457.60	169,457.60	48,192.39	78%
32302	ARRENDAMIENTO DE EQUIPO DE TRANSPORTE	155,000.00	-	155,000.00	71,286.13	33,488.69	83,713.87	46%
32501	SERVICIOS LEGALES, DE CONTABILIDAD, AUDITORIAS	192,000.00	1,686,670.75	1,878,670.75	1,752,620.54	33,407.74	126,050.21	93%
33101	SERVICIOS DE INFORMATICA	120,000.00	-	120,000.00	61,909.20	61,909.20	58,090.80	52%
33301	SERVICIOS DE CONSULTORIAS	200,000.00	20,300.00	179,700.00	28,014.00	28,014.00	151,686.00	16%
33401	SERVICIOS DE CAPACITACION	72,000.00	-	72,000.00	20,300.00	20,300.00	-	100%
33603	IMPRESIONES Y PUBLICACIONES OFICIALES	13,000.00	-	13,000.00	-	-	13,000.00	0%
33605	LICITACIONES, CONVENIOS Y CONVOCATORIAS	30,000.00	-	30,000.00	10,863.08	-	19,136.92	36%
34101	SERVICIOS FINANCIEROS Y BANCARIOS	60,000.00	-	60,000.00	30,633.75	30,633.75	29,366.25	51%
34501	SEGUROS DE BIENES PATRIMONIALES	31,500.00	-	31,500.00	24,064.76	24,064.76	7,435.24	76%
34701	FLETES Y MANIOBRAS	30,000.00	5,080.73	35,080.73	5,080.73	5,080.73	30,000.00	14%
35101	MANTENIMIENTO Y CONSERVACION DE INMUEBLES	1,500,000.00	56,871.94	1,443,128.06	210,816.29	210,816.29	1,232,311.77	15%
35102	MANTENIMIENTO Y CONSERVACION DE AREAS DEPORTIVAS	-	58,642.50	58,642.50	58,642.50	58,642.50	-	100%
35201	MANTENIMIENTO Y CONSERVACION DE MOBILIARIO Y MANTENIMIENTO Y CONSERVACION DE BIENES	-	650.00	650.00	650.00	650.00	-	100%
35302	MANTENIMIENTO Y CONSERVACION DE EQUIPO DE TRANSPORTE	-	1,450.00	1,450.00	1,450.00	1,450.00	-	100%
35501	MANTENIMIENTO Y CONSERVACION DE EQUIPO DE TRANSPORTE	80,000.00	1,782.45	81,782.45	18,142.23	18,142.23	63,640.22	22%
35701	MANTENIMIENTO Y CONSERVACION DE MAQUINARIA	85,000.00	2,377.99	82,622.01	11,889.13	9,337.13	70,732.88	14%
35702	MANTENIMIENTO Y CONSERVACION DE	-	7,076.00	7,076.00	7,076.00	7,076.00	-	100%
35801	SERVICIOS DE LIMPIEZA Y MANEJO DE DESECHOS	380,000.00	-	380,000.00	159,857.76	129,237.33	220,142.24	42%
35901	SERVICIOS DE JARDINERIA Y FUMIGACION	200,000.00	-	200,000.00	19,598.20	19,598.20	180,401.80	10%
36101	DIFUSION POR RADIO, TELEVISION Y OTROS MEDIOS	80,000.00	124,314.13	204,314.13	136,765.47	5,891.77	67,548.66	67%
37101	PASAJES AEREOS	4,250,000.00	1,151,544.65	3,098,455.35	675,321.62	663,977.62	2,423,133.73	22%
37201	PASAJES TERRESTRES	3,600,000.00	1,253,482.14	2,346,517.86	631,203.60	388,183.60	1,715,314.26	27%
37501	VIATICOS EN EL PAIS	505,000.00	7,896.00	497,104.00	11,350.00	11,350.00	485,754.00	2%

Ejercicio del Presupuesto por Partida / Descripción	Egresos Aprobado Anual (1)	Ampliaciones/ (Reducciones) (2)	Egresos Modificado Anual (3=1+2)	Egresos Devengado Acumulado (4)	Egresos Pagado Acumulado (5)	Subejercicio (6 = 3 - 4)	% Avance Anual (7= 4/3)
37502 GASTOS DE CAMINO	11,500.00	-	11,500.00	7,200.00	7,200.00	4,300.00	63%
37601 VIATICOS EN EL EXTRANJERO	-	23,262.30	23,262.30	23,262.30	23,262.30	-	100%
37901 CUOTAS	26,000.00	-	26,000.00	2,881.56	2,881.56	23,118.44	11%
38101 GASTOS DE CEREMONIAL	3,981,000.00	-	3,981,000.00	2,415,201.53	1,453,622.30	1,116,800.90	68%
38301 CONGRESOS Y CONVENCIONES	380,000.00	184,140.00	564,140.00	564,140.00	564,140.00	-	100%
39201 IMPUESTOS Y DERECHOS	-	10,399.00	10,399.00	10,399.00	10,399.00	-	100%
39501 PENAS, MULTAS, ACCESORIOS Y ACTUALIZACIONES	-	5,786.81	5,786.81	5,786.11	5,786.11	0.70	100%
39801 IMPUESTOS SOBRE NOMINAS	-	706,012.58	706,012.58	706,012.58	706,012.58	-	100%
44101 AYUDAS SOCIALES A PERSONAS	-	30,000.00	30,000.00	30,000.00	30,000.00	-	100%
44107 PREMIOS, ESTIMULOS, RECOMPENSAS, BECAS Y AYUDAS CULTURALES Y SOCIALES	3,900,000.00	-	3,900,000.00	3,266,500.00	3,220,000.00	633,500.00	84%
44204 FOMENTO DEPORTIVO	-	22,710.00	22,710.00	22,710.00	22,710.00	-	100%
49301 TRANSFERENCIAS PARA EL SECTOR PRIVADO	10,000,000.00	251,969.09	10,251,969.09	2,005,859.22	1,990,403.22	8,246,109.87	20%
51501 BIENES INFORMATICOS	8,600,000.00	93,766.91	8,693,766.91	5,997,063.97	5,997,063.97	2,696,702.94	69%
51901 EQUIPO DE ADMINISTRACION	100,000.00	328.84	100,328.84	100,328.84	100,328.84	-	100%
56201 MAQUINARIA Y EQUIPO INDUSTRIAL	60,000.00	328.84	59,671.16	-	-	59,671.16	0%
56401 SISTEMAS DE AIRE ACONDICIONADO, CALEFACCION	120,000.00	-	120,000.00	-	-	120,000.00	0%
99102 ADEUDOS DE EJERCICIOS FISCALES ANTERIORES	80,000.00	-	80,000.00	12,481.60	12,481.60	67,518.40	16%
<b>Total</b>	<b>2,109,926.00</b>	<b>3,494,567.70</b>	<b>5,604,493.70</b>	<b>5,604,493.70</b>	<b>5,604,493.70</b>	<b>-</b>	<b>100%</b>
	<b>140,457,892.00</b>	<b>6,540,497.13</b>	<b>146,998,389.13</b>	<b>91,063,904.09</b>	<b>85,696,366.57</b>	<b>55,934,485.04</b>	<b>62%</b>

Lic. Emanuel Yépez Talamante  
 Director de Administración y Finanzas

Mtro. Jose Gabriel Tapia Montiel  
 Director General

**Comision del Deporte del Estado de Sonora**  
**Estado Analítico del Ejercicio de Presupuesto de Egresos- Detallado – LDF**  
**(Clasificación de Servicios Personales por Categoría)**  
**Del 01 de enero al 30 de septiembre de 2020**


ETCA-II-14

(PESOS)

TRIMESTRE: TERCERO 2020

Concepto (c)	Egresos					Subejercicio (e)
	Aprobado (d)	Ampliaciones/ (Reducciones)	Modificado	Devengado	Pagado	
<b>I. Gasto No Etiquetado (I=A+B+C+D+E+F)</b>	74,309,966.00	900,000.00	75,209,966.00	51,862,526.53	51,855,422.53	23,347,439.47
A. Personal Administrativo y de Servicio Público	74,309,966.00	900,000.00	75,209,966.00	51,862,526.53	51,855,422.53	23,347,439.47
B. Magisterio						
C. Servicios de Salud (C=c1+c2)						
c1) Personal Administrativo						
c2) Personal Médico, Paramédico y afin						
D. Seguridad Pública						
E. Gastos asociados a la implementación de nuevas leyes federales o reformas a las mismas (E = e1 + e2)						
e1) Nombre del Programa o Ley 1						
e2) Nombre del Programa o Ley 2						
F. Sentencias laborales definitivas						
<b>II. Gasto Etiquetado (II=A+B+C+D+E+F)</b>						
A. Personal Administrativo y de Servicio Público						
B. Magisterio						
C. Servicios de Salud (C=c1+c2)						
c1) Personal Administrativo						
c2) Personal Médico, Paramédico y afin						
D. Seguridad Pública						
E. Gastos asociados a la implementación de nuevas leyes federales o reformas a las mismas (E = e1 + e2)						
e1) Nombre del Programa o Ley 1						
e2) Nombre del Programa o Ley 2						
F. Sentencias laborales definitivas						
<b>III. Total del Gasto en Servicios Personales (III = I + II)</b>	74,309,966.00	900,000.00	75,209,966.00	51,862,526.53	51,855,422.53	23,347,439.47

  
**Lic. Emanuel Yépez Talamante**  
**Director de Administración y Finanzas**

  
**Mtro. Jose Gabriel Tapia Montiel**  
**Director General**





**Comision del Deporte del Estado de Sonora**  
**Conciliacion entre los Egresos Presupuestarios y los Gastos Contables**  
 Al 30 de septiembre de 2020  
 (Pesos)

ETCA-II-15

TRIMESTRE : TERCERO2020

<b>1. Total de Egresos Presupuestarios</b>		<b>91,063,904.09</b>
<b>2. Menos Egresos Presupuestarios No Contables</b>		<b>5,717,304.14</b>
Materias Primas y Materiales de Producción y Comercialización		
Materiales y Suministros		
Mobiliario y Equipo de Administración	100,328.84	
Mobiliario y Equipo Educativo y Recreativo	-	
Equipo e Instrumental Médico y de Laboratorio	-	
Vehículos y Equipo de Transporte	-	
Equipo de Defensa y Seguridad	-	
Maquinaria, Otros Equipos y Herramientas	12,481.60	
Archivos Biológicos	-	
Bienes Inmuebles	-	
Activos Intangibles	-	
Obra Pública en Bienes de Dominio Público	-	
Obra Pública en Bienes Propios	-	
Acciones y Participaciones de Capital	-	
Compra de Títulos y Valores	-	
Concesión de Préstamos	-	
Inversiones en Fideicomisos, Mandatos y Otros Análogos		
Provisiones para Contingencias y Otras Erogaciones Especiales		
Armonización de la Deuda Pública	5,604,493.70	
Adeudos de Ejercicios Fiscales Anteriores (ADEFAS)		
Otros Egresos Presupuestales No Contables		
<b>3. Más Gastos Contables No Presupuestarios</b>		<b>0.00</b>
Estimaciones, Depreciaciones, Deterioros, Obsolescencia y Amortizaciones		
Provisiones		
Disminución de Inventarios		
Aumento por Insuficiencia de Estimaciones por Pérdida o Deterioro u Obsolescencia		
Aumento por Insuficiencia de Provisiones		
Otros Gastos		
Otros Gastos Contables No Presupuestales		
<b>4. Total de Gasto Contable (4= 1 - 2 + 3)</b>		<b>85,346,599.95</b>

  
 Lic. Emanuel Yépiz Talamante  
 Director de Administración y Finanzas

  
 Mtro. José Gabriel Tapia Montiel  
 Director General

Comision del Deporte del Estado de Sonora  
 Endeudamiento Neto  
 Del 01 de enero al 30 de septiembre de 2020  
 (pesos)


ETCA-II-16

TRIMESTRE: TERCERO 2020

Identificacion del crédito o Instrumento	Contratacion / Colocación	Amortización	Endeudamiento Neto
	A	B	C=A-B
<b>Créditos Bancarios</b>			
1			
2			
3			
4	NADA QUE INFORMAR EN ESTE APARTADO		0.00
5			
6			
7			
8			
9			
10			
<b>Total Créditos Bancarios</b>	<b>0.00</b>	<b>0.00</b>	<b>0.00</b>
<b>Otros Instrumentos de Deuda</b>			
1			
2			
3			
4	NADA QUE INFORMAR EN ESTE APARTADO		0.00
5			
6			
7			
8			
9			
10			
<b>Total Otros Instrumentos de Deuda</b>	<b>0.00</b>	<b>0.00</b>	<b>0.00</b>
<b>TOTAL</b>	<b>0.00</b>	<b>0.00</b>	<b>0.00</b>

"Bajo protesta de decir verdad declaramos que los Estados Financieros y sus Notas, son razonablemente correctos y son responsabilidad del emisor"

  
 Lic. Emanuel Yépez Talamante  
 Director de Administración y Finanzas

  
 Mtro. Jose Gabriel Tapia Montiel  
 Director General


Comision del Deporte del Estado de Sonora  
 Intereses de la Deuda  
 Del 01 de enero al 30 de septiembre de 2020

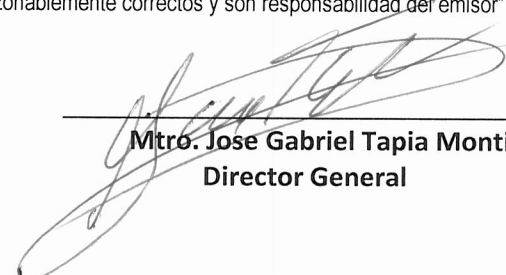
ETCA-II-17

TRIMESTRE: TERCERO 2020

Identificacion del crédito o Instrumento	Devengado	Pagado
<b>Créditos Bancarios</b>		
1		
2		
3		
4	NADA QUE INFORMAR EN ESTE APARTADO	
5		
6		
7		
8		
9		
10		
Total de Interéses Créditos Bancarios	0.00	0.00
<b>Otros Instrumentos de Deuda</b>		
1		
2		
3		
4	NADA QUE INFORMAR EN ESTE APARTADO	
5		
6		
7		
8		
9		
10		
Total Intereses Otros Instrumentos de Deuda	0.00	0.00
<b>TOTAL</b>	<b>0.00</b>	<b>0.00</b>

"Bajo protesta de decir verdad declaramos que los Estados Financieros y sus Notas, son razonablemente correctos y son responsabilidad del emisor"

  
 Lic. Emanuel Yépiz Talamante  
 Director de Administración y Finanzas

  
 Mtro. Jose Gabriel Tapia Montiel  
 Director General

Comision del Deporte del Estado de Sonora  
Gasto Por Categoría Programática  
Del 01 de enero al 30 de septiembre de 2020

ETCA-III-01

(PESOS)

TRIMESTRE: TERCERO 2020

Concepto	Egresos Aprobado Anual (1)	Ampliaciones/ (Reducciones) (2)	Egresos Modificado Anual (3=1+2)	Egresos Devengado Anual (4)	Egresos Pagado Anual (5)	Subejercicio (6 = 3 - 4)
<b>Programas</b>						
Subsidios: Sector Social y Privado o Estados y Municipios	0	0	0	0	0	0
Sujetos a Reglas de Operación			0			0
Otros Subsidios			0			0
<b>Desempeño de las Funciones:</b>	<b>140,457,892</b>	<b>6,540,497</b>	<b>146,998,389</b>	<b>91,063,904</b>	<b>85,696,367</b>	<b>55,934,485</b>
Prestación de Servicios Públicos	140,457,892	6,540,497	146,998,389	91,063,904	85,696,367	55,934,485
Provisión de Bienes Públicos			0			0
Planeación, Seguimiento y Evaluación de Políticas Públicas			0			0
Promoción y Fomento			0			0
Regulación y Supervisión			0			0
Funciones de las Fuerzas Armadas (Unicamente el Gobierno Federal)			0			0
Específicos			0			0
Proyectos de Inversión			0			0
<b>Administrativos y de Apoyos</b>	<b>0</b>	<b>0</b>	<b>0</b>	<b>0</b>	<b>0</b>	<b>0</b>
Apoyo al Proceso Presupuestario y para Mejorar la Eficiencia Institucional			0			0
Apoyo a la Función Pública y al Mejoramiento de la Gestión			0			0
Operaciones Ajenas			0			0
<b>Compromisos</b>	<b>0</b>	<b>0</b>	<b>0</b>	<b>0</b>	<b>0</b>	<b>0</b>
Obligaciones de Cumplimiento de Resolución Jurisdiccional			0			0
Desastres Naturales			0			0
<b>Obligaciones</b>	<b>0</b>	<b>0</b>	<b>0</b>	<b>0</b>	<b>0</b>	<b>0</b>
Pensiones y Jubilaciones			0			0
Aportaciones a la Seguridad Social			0			0
Aportaciones a Fondos de Estabilización			0			0
Aportaciones a Fondos de Inversión y Reestructura de Pensiones			0			0
<b>Programas de gasto Federalizado ( Gobierno Federal)</b>	<b>0</b>	<b>0</b>	<b>0</b>	<b>0</b>	<b>0</b>	<b>0</b>
Gasto Federalizado			0			0
<b>Participaciones a Entidades Federativas y Municipios</b>			<b>0</b>			<b>0</b>
<b>Costo Financiero, Deuda o Apoyo a Deudores y Ahorradores de la Banca</b>			<b>0</b>			<b>0</b>
<b>Adeudos de Ejercicios Fiscales Anteriores</b>			<b>0</b>			<b>0</b>
<b>Total del Gasto</b>	<b>140,457,892</b>	<b>6,540,497</b>	<b>146,998,389</b>	<b>91,063,904</b>	<b>85,696,367</b>	<b>55,934,485</b>

Lic. Emanuel Yépiz Talamante  
Director de Administración y Finanzas

Mtro. Jose Gabriel Tapia Montiel  
Director General

Comision del Deporte del Estado de Sonora  
Gastos por proyectos de Inversión  
Del 01 de enero al 30 de septiembre de 2020

ETCA-III-03


TRIMESTRE: TERCERO 2020

GASTO DE INVERSION EJERCIDO:		
NOMBRE DEL PROYECTO	MONTO EROGADO	ORIGEN DEL RECURSO*
NADA QUE INFORMAR EN ESTE APARTADO		


\* Se deberán informar con todas las fuentes del recurso.

Ya sean obras con Recurso Federal, Recurso Estatal e Ingresos Propios del ente Público.

"Bajo protesta de decir verdad declaramos que los Estados Financieros y sus Notas, son razonablemente correctos y son responsabilidad del emisor"



Lic. Emanuel Yépiz Talamante  
Director de Administración y Finanzas



Mtro. Jose Gabriel Tapia Montiel  
Director General

COMISIÓN DEL DEPORTE DEL ESTADO DE SONORA

E407E17 DEPORTE Y RECREACIÓN (CULTURA FÍSICA Y DEPORTE)

EIE 4: TODOS LOS SONORENSES TODAS LAS OPORTUNIDADES

RETO 7: POSICIONAR A SONORA ENTRE LAS ENTIDADES LÍDERES A NIVEL NACIONAL EN EL DESARROLLO DEL DEPORTE

Definidos a través de los elementos de la MIR.

NIVEL DE OBJETIVO	RESUMEN NARRATIVO	Indicadores	Fórmula	Sentido	Unidad de medida	Frecuencia	Línea base	Meta Anual	Medios de verificación	Supuestos	Avance Zer. Trim
								2020			
FIN	Contribuir a posicionar a Sonora entre las entidades líderes a nivel nacional en el desarrollo del deporte mediante el incremento en la cantidad de sonorenses que realizan activación física y deporte de manera habitual y sistemática contando con las condiciones físicas para ejercitarse.	Tasa de Variación en la aportación de deportistas estatales a selecciones nacionales.	$\frac{\text{Atletas que aporta Sonora a Selecciones Nacionales en el año actual}}{\text{Atletas que aporta Sonora a Selecciones Nacionales en el año anterior}} - 1 \cdot 100$	Ascendente	Porcentaje	Anual	9.75% 2018-82 2019: 90	11.11% 2020:100	Oficio emitido por la Federación Deportivas Nacionales.	El incremento en la cantidad de sonorenses que realizan activación física y deporte inciden directamente en su interés por llegar a desarrollarse en el deporte de alto rendimiento de manera destacada, en aquellos sonorenses que cuentan con la edad y condiciones propicias.	
PROPOSITO	Incremento en la cantidad de sonorenses, que contando con las condiciones físicas para ejercitarse, realizan activación física y deporte de manera habitual y sistemática.	Tasa de Variación en los beneficiarios de las Acciones CODESON.	$\frac{\text{Beneficiarios de las Acciones CODESON en el Ejercicio Actual}}{\text{Beneficiarios de las Acciones CODESON en el Ejercicio Anterior}} - 1 \cdot 100$	Ascendente	Porcentaje	Semestral	109,418 (Disponible solo valor absoluto del ejercicio 2019, con base a indicador de FIN MIR 2019)	10% 120,359	Resultados de indicadores reportados por medios oficiales y otros documentos de carácter oficial.	Los beneficiarios de las acciones de la CODESON cumplen con los requisitos para su otorgamiento.	
										*Los Organismos de Cultura Física y Deporte Municipal realizan acciones en el ámbito de su competencia enfocadas a potencializar el aumento de sonorenses que realizan activación física y deporte. *Un seguimiento de la población potencial se activa o realiza deporte a través de medios particulares.	
<b>COMPONENTES</b>											
C1	Cursos Deportivos al Público en General con Entradas Accesibles ofertados por CODESOR.	Porcentaje de Cobertura de la Población Objetivo de Cursos Deportivos al Público.	$\frac{\text{Número de pagos mensuales}}{\text{Objetivo de Cursos Deportivos}} \cdot 100$	ascendente	Porcentaje	Mensual	No disponible	91%	*Recibo de Ingresos Propios. *Es la sumatoria de los resultados de las actividades AICI, AICI, A341 y A401.	Las personas se interesan en acudir a los cursos deportivos al público que ofrece la CODESOR.	36.6%
C2	Programa de entrenamiento desarrollado por el deporte local.	Porcentaje de cumplimiento del programa de preparación del deportista.	$\frac{\text{Número de sesiones de entrenamiento programadas a desarrollar por deportistas prioritarios}}{\text{Número de sesiones de entrenamiento programadas a desarrollar por deportistas prioritarios}} \cdot 100$	Ascendente	Porcentaje	Trimestral	78% (Ejercicio 2019)	80%	Informe de cumplimiento de la Preparación del Deportista. Subdirección de Metodología y Grupo Multidisciplinario.	Los deportistas en preparación deportiva deciden participar en entrenamientos.	61%

NIVEL DE OBJETIVO	RESUMEN NARRATIVO	Indicadores	Fórmula	Sentido	Unidad de medida	Frecuencia	Línea base	Meta Anual 2020	Medios de verificación	Supuestos	Avance 2er.
C3	Eventos para el Fomento Deportivo regulados.	Porcentaje de Atención a Solicitud de Apoyos para Eventos de Fomento Deportivo.	$(\text{Número de Apoyos para Eventos de Fomento Deportivo otorgados}) / (\text{Número de solicitudes para Eventos de Fomento Deportivo Solicitadas}) \times 100$	Ascendente	Porcentaje	Trimestral	84% (Ejercicio 2019)	84%	Constancia de Entrega de Material Deportivo (Reporte de Cumplimiento de la Transmisión de Información) (efectivo)	La persona física o moral que solicita el apoyo ha cumplido con la entrega de la documentación de aplicación de apoyo, anteriores por lo que es susceptible de recibir un apoyo posterior.	80%
C4	Fomento al Deporte en Municipios del Estado regulado.	Porcentaje de Atención a Municipios para el Fomento al Deporte.	$(\text{Número de municipios apoyados}) / (\text{Número de municipios que conforman la población objetivo}) \times 100$	Ascendente	Porcentaje	Trimestral	100% (Ejercicio 2019)	100%	Reporte de Entrega de Material de la Subdirección de Cultura Física.	Los Municipios a beneficiar cumplen con las acciones de promoción y las solicitudes acuden para la realización de los eventos.	0%
C5	Acciones de Activación Física y Deporte celebradas	Tasa de Variación de Acciones de Activación Física y Deporte Social.	$(\text{Número de Personas Beneficiadas con Acciones de Activación Física y Deporte Social en el año actual}) - (\text{Número de Personas Beneficiadas con Acciones de Activación Física y Deporte Social en el año anterior}) \times 100$	Ascendente	Porcentaje	Trimestral	No disponible (Ejercicio 2019)	122,66% (2020) 2020:81,000	Reporte de Actividad de Acciones Física y Deporte Social celebradas.	Las convocatorias se han de manera efectiva por parte de las solicitantes. No existe una contingencia en materia de salud que impida la realización de eventos deportivos masivos.	77%
C6	Proceso competitivo hacia Juegos Nacionales CONADE desarrollado.	Porcentaje de Participación en eventos de competencia rumbo a Juegos Nacionales CONADE.	$(\text{Cantidad de Deportistas Beneficiados de la Población Objetivo de Los Juegos Nacionales CONADE "Etapa Estatal"}) - (\text{Cantidad de Deportistas Beneficiados de la Población Objetivo Regional y Clasificados a Deportistas Beneficiados de la Población Objetivo de Los Juegos Nacionales CONADE "Etapa Nacional"}) / (\text{Cantidad Total de Deportistas Beneficiados de las etapas de Los Juegos Nacionales CONADE}) \times 100$	Ascendente	Porcentaje	Trimestral	No disponible	100%	Listas de valores del Sistema de Registro Sonora (Region) Para la etapa Estatal y del Sistema de Eventos Deportivos (SED) de la Comisión Nacional de Cultura Física y Deporte CONADE para etapas regionales y nacional.	La CONADE emite la Convocatoria de los Juegos Nacionales CONADE. El Gobierno del Estado decide dentro del Presupuesto de la CONADE el presupuesto para Los Juegos Nacionales CONADE.	59.00%
C7	Deporte Federado Apoyado.	Porcentaje de Asesiones Apoyadas.	$(\text{Número de Asesiones Deportivas Apoyadas}) / (\text{Número de Asesiones Deportivas solicitadas de apoyo}) \times 100$	Ascendente	Porcentaje	Trimestral	No Disponible	50%	*Memorandum de la Subdirección de Deporte Competitivo en relación a la elaboración de convenio a la Dirección Jurídica *Convenios Firmados por CODESON y Asociación Deportivo Estatal.	Las Asociaciones que solicitan el apoyo están constituidas legalmente.	80%
C8	Instalaciones Deportivas conservadas y mantenidas, disponibles para la activación física y la práctica deportiva.	Porcentaje de Cumplimiento del Programa Anual de Mantenimiento de Unidades Deportivas.	$(\text{Número de Unidades Deportivas a cargo de CODESON que cumplen con el Programa de mantenimiento de Unidades Deportivas a cargo de CODESON}) \times 100$	Ascendente	Porcentaje	Trimestral	100% (Ejercicio 2019)	100%	Cumplimiento del Programa Anual de Mantenimiento como soporte de la sede archivística Mantenimiento de Inmuebles.	No se presentan incidencias extraordinarias que impidan otorgar el mantenimiento habitual.	75%
C9	Cultura Física y Deportiva Sonorense Promovida y Difundida.	Porcentaje de Promoción y Difusión de Cultura Física y Deportiva Subterránea.	$(\text{Número de Acciones para la difusión de contenidos}) / (\text{Número de Acciones para la creación de contenidos}) \times 100$	Ascendente	Porcentaje	Trimestral	No disponible	100%	Reporte Estadístico de Impactos Publicaciones de Boletines de Prensa.	No Aplica	97.56

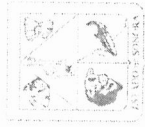
ACTIVIDADES

MIR 2020		NIVEL DE OBJETIVO	RESUMEN NARRATIVO	Indicadores	Fórmula	Sentido	Unidad de medida	Frecuencia	Línea base	Meta Anual 2020	Medios de verificación	Supuestos	Avance 2er.
A1C1	Operación de cursos deportivos NATACIÓN y MADU LIBRE (ALBERCA HERIBERTO DE CABORCA).	Operación de cursos deportivos NATACIÓN y MADU LIBRE (ALBERCA HERIBERTO DE CABORCA).	Porcentaje de Cobertura Población Objetivo de Cursos Deportivos al Pueblo de NATACIÓN y MADU LIBRE (ALBERCA HERIBERTO DE CABORCA).	(Promedio de Número de Pagos Acumulados Mensuales)/(Población Objetivo de Cursos Deportivos)x100	Ascendente	Porcentaje	Trimestral	No Disponible	90%	Recibos de Ingresos Propios	Las personas acuden a inscribirse a los cursos deportivos al público de NATACIÓN y MADU LIBRE que ofrece la ALBERCA HERIBERTO DE CABORCA.	34.24%	
A2C1	Operación de cursos deportivos NATACIÓN y MADU LIBRE (ALBERCA DE UNIDAD ANA GABRIELA GUEVARA).	Operación de cursos deportivos NATACIÓN y MADU LIBRE (ALBERCA DE UNIDAD ANA GABRIELA GUEVARA).	Porcentaje de Cobertura Población Objetivo de Cursos Deportivos al Pueblo de NATACIÓN y MADU LIBRE (ALBERCA DE UNIDAD ANA GABRIELA GUEVARA).	(Promedio de Número de Pagos Acumulados Mensuales)/(Población Objetivo de Cursos Deportivos)x100	Ascendente	Porcentaje	Trimestral	No Disponible	70%	Recibos de Ingresos Propios	Las personas acuden a inscribirse a los cursos deportivos al público de NATACIÓN y MADU LIBRE que ofrece la ALBERCA DE UNIDAD ANA GABRIELA GUEVARA.	0%	
A3C1	Operación de cursos deportivos GIMNASIA (ARENA SONORA).	Operación de cursos deportivos GIMNASIA (ARENA SONORA).	Porcentaje de Cobertura Población Objetivo de Cursos Deportivos al Pueblo de GIMNASIA (ARENA SONORA).	(Promedio de Número de Pagos Acumulados Mensuales)/(Población Objetivo de Cursos Deportivos)x100	Ascendente	Porcentaje	Trimestral	No Disponible	100%	Recibos de Ingresos Propios	Las personas acuden a inscribirse a los cursos deportivos al público de GIMNASIA que ofrece la ARENA SONORA.	62.42%	
A4C1	Operación de cursos deportivos GIMNASIA (UNIDAD DEPORTIVA DEL NOROESTE CUM).	Operación de cursos deportivos GIMNASIA (UNIDAD DEPORTIVA DEL NOROESTE CUM).	Porcentaje de Cobertura Población Objetivo de Cursos Deportivos al Pueblo de GIMNASIA.	(Promedio de Número de Pagos Acumulados Mensuales)/(Población Objetivo de Cursos Deportivos)x100	Ascendente	Porcentaje	Trimestral	No Disponible	100%	Recibos de Ingresos Propios	Las personas acuden a inscribirse a los cursos deportivos al público de GIMNASIA que ofrece la UNIDAD DEPORTIVA DEL NOROESTE CUM.	50%	
A1C2	Realización de vistas técnicas pedagógicas para el control de los entrenadores.	Realización de vistas técnicas pedagógicas para el control de los entrenadores.	Porcentaje de Cumplimiento de Vistas técnicas pedagógicas para el control de los entrenadores	(Número de vistas técnicas pedagógicas para el control de los entrenadores realizadas)/(Número de vistas técnicas pedagógicas para el control de los entrenadores programadas)x100	Ascendente	Porcentaje	Trimestral	No Disponible	100%	Formato de Visto de Observación Técnica Metodológica	No aplica	75%	
A2C2	Alojamiento de deportistas en entrenamiento en la Villa de Atletas de Alto Rendimiento.	Alojamiento de deportistas en entrenamiento en la Villa de Atletas de Alto Rendimiento.	Tasa de Alimentación por Residente de la Villa de Atletas de Alto Rendimiento.	(Número de Plátanos Proporcionalidad)/(Número de Residentes de la Villa)	Ascendente	Razon	Trimestral	No Disponible	930%	Control de Comidas Recibidas	Los deportistas asisten a recibir la alimentación.	930%	
A3C2	Capacitación al personal técnico del deporte de alto rendimiento	Capacitación al personal técnico del deporte de alto rendimiento	Porcentaje de Cumplimiento en Capacitación del Personal Técnico del Deporte.	(Número de eventos de capacitación para el personal técnico del deporte de alto rendimiento realizados)/(Número de eventos de capacitación para el personal técnico del deporte de alto rendimiento programados)x100	Ascendente	Porcentaje	Trimestral	No Disponible	100%	Constancia de Capacitación	El personal técnico del deporte de alto rendimiento tiene interés en acudir a las capacitaciones.	2225%	
A4C2	Atención a los deportistas en entrenamiento en el Centro de Medicina y Ciencias Aplicadas al Deporte.	Atención a los deportistas en entrenamiento en el Centro de Medicina y Ciencias Aplicadas al Deporte.	Porcentaje de Atención en el Centro de Medicina y Ciencias Aplicadas al Deporte.	(Número de servicios de atención integral otorgados a los deportistas en atención integral solicitados por los deportistas en entrenamiento)x100	Ascendente/Descendente	Porcentaje	Trimestral	No Disponible	100%	Registro de Atenciones Médicas, Registro de Terapias-Tipos de Lesiones, Registro Atenciones Psicológicas, Registro Atención Nutricional	Los deportistas se lesionan. Los deportistas asisten a las atenciones de carácter psicológico y nutricional programadas.	55%	
A1C3	Envío de Apoyos a Instituciones, Asociaciones y Organismos Públicos y Privados/pendiente	Envío de Apoyos a Instituciones, Asociaciones y Organismos Públicos y Privados/pendiente	Porcentaje de Atención a Solicitudes de Apoyo a Instituciones, Asociaciones y Organismos Públicos y Privados/pendiente	(Número de Solicitudes de Apoyo a Instituciones, Asociaciones y Organismos Públicos y Privados/pendiente)/(Número de Solicitudes de apoyo a Instituciones, Asociaciones y Organismos Públicos y Privados/pendientes)x100	Ascendente	Porcentaje	Trimestral	84% (Ejercicio 2019)	84%	Constancia de Entrega de Material Deportivo/pendiente, Comprobante de la Conferencia Bancaria (pendiente)	La persona física o moral que solicita el apoyo ha cumplido con la entrega de la evidencia de aplicación de apoyos atenciones por lo que es susceptible de recibir un apoyo posterior.	54%	



MIR 2020		NIVEL DE OBJETIVO		RESUMEN NARRATIVO	Indicadores	Fórmula	Sentido	Unidad de medida	Frecuencia	Línea base	Meta Anual 2020	Medios de verificación	Supuestos	Avance 2020
A1C4				Celebración de Eventos para Fianza de Material en Municipios Apoyados al Deportivo a Municipios Apoyados.	Porcentaje de Cumplimiento en la Entrega de Material en Municipios Apoyados para el Fomento Deportivo.	$(\text{Número de Entregas de Material Deportivo a Municipios Apoyados}) / (\text{Número de Entregas de Material Deportivo a Municipios Apoyados}) \times 100$	Ascendente	Porcentaje	Trimestral	No disponible	100%	Solicitud de Integración al Programa de Atención a Municipios con menos de 10,000 habitantes. Recibo de Material Deportivo emitido por la Subdirección de Cultura Física.	Las autoridades municipales colaboran con la CIDEFOP. Los municipios con menos habitantes adquieren el activo deportivo con el apoyo de la	0%
A1C5				Atención a Solicitudes para la Promoción del Deporte Social y Activación Física.	Porcentaje de Atención a Solicitudes para la Promoción del Deporte Social y Activación Física.	$(\text{Número de Solicitudes de Promoción del Deporte Social y Activación Física Atendidas}) / (\text{Número de Solicitudes de Apoyo para la Promoción del Deporte Social y Activación Física Recibidas}) \times 100$	Ascendente	Porcentaje	Trimestral	No disponible	50%	Reporte de Actividades de Activación Física y Deporte Social celebradas.	Las convocatorias se lanzan de manera efectiva por parte de los solicitantes.	62%
A1C6				Organización de eventos competitivos hacia Juegos Nacionales CONADE.	Porcentaje de Eventos Competitivos hacia Juegos Nacionales CONADE.	$(\text{Número de Eventos Competitivos Celebrados hacia Juegos Nacionales CONADE}) / (\text{Número de Eventos Competitivos Programados a Celebrarse hacia los Juegos Nacionales CONADE}) \times 100$	Ascendente	Porcentaje	Trimestral	100% (Ejercicio 2019)	100%	Convocatoria Estatal Juegos Nacionales 2020. Actores de circuitos emitidos por la CIDEFOP a la Subdirección de Deporte Competitivo para el Proceso de Juegos Nacionales CONADE.	Cambios presentados en la Convocatoria Estatal Juegos Nacionales CONADE una vez realizada su emisión.	47.00%
A3C6				Licitación de Uniformes para la Delegación Sonora para Juegos Nacionales CONADE.	Porcentaje de Cumplimiento del Proceso de Licitación de Uniformes para Juegos Nacionales CONADE.	$(\text{Procedimiento de Licitación Culminado}) / (\text{Procedimiento de Licitación Requerido}) \times 100$	Ascendente	Porcentaje	Trimestral	No disponible	100%	Carpeta de Licitación.	Se presentan propuestas por parte de los interesados en participar en el procedimiento de licitación.	100%
A3C6				Dación de Uniformes a la Delegación Sonora para Juegos Nacionales CONADE.	Porcentaje de Uniformes para competencias hacia Juegos Nacionales CONADE.	$(\text{Cantidad de Uniformes Entregados para competencias hacia Juegos Nacionales CONADE}) / (\text{Cantidad de Uniformes programados a entregarse para competencias hacia Juegos Nacionales CONADE}) \times 100$	Ascendente	Porcentaje	Trimestral	No disponible	100%	Constancia de Entrega de Uniformes. Subtracción de Deporte Competitivo.	Toda la Delegación de los deportes del Estado convocada a los Juegos Nacionales CONADE es seleccionada para la etapa regional y a la etapa nacional.	14.00%
A4C6				Organización de Trabajo de la Delegación Sonora para las Competencias hacia Juegos Nacionales CONADE.	Porcentaje de Atención a las Necesidades de Pasajes Aéreo y Terrestres de la Delegación Sonora para las Competencias del Proceso de Juegos Nacionales CONADE.	$(\text{Número de Pasajes Aéreos y Terrestres Otorgados a la Delegación Sonora para las Competencias del Proceso de Juegos Nacionales CONADE}) / (\text{Número de Pasajes Aéreos y Terrestres Requeridos por la Delegación Sonora para las Competencias del Proceso de Juegos Nacionales CONADE}) \times 100$	Ascendente	Porcentaje	Trimestral	No disponible	100%	Registro de Salida de Transporte. Itinerario de vuelos.	Toda la Delegación de los deportes del Estado convocada a los Juegos Nacionales CONADE es seleccionada para la etapa regional y a la etapa nacional.	16.00%
A5C6				Atención de las necesidades de Hospedaje de la Delegación Sonora para las Competencias hacia Juegos Nacionales CONADE.	Porcentaje de Atención a las Necesidades de Hospedaje de la Delegación Sonora para las Competencias del Proceso de Juegos Nacionales.	$(\text{Número de Participantes de la Delegación Sonora alojados en las sedes de las Competencias de los Juegos Nacionales}) / (\text{Número de Participantes de la Delegación Sonora que requieren alojamiento para las Competencias del Proceso de Juegos Nacionales}) \times 100$	Ascendente	Porcentaje	Trimestral	No disponible	100%	Formatos de Hospedaje.	Toda la Delegación de los deportes del Estado convocada a los Juegos Nacionales CONADE es seleccionada para la etapa regional y a la etapa nacional.	61.00%
A6C6				Organización de Reseas Económicas y Deportistas.	Porcentaje de Cobertura de la Publicación de Reseas Deportistas.	$(\text{Número de Deportistas con Reseas Realizadas}) / (\text{Número de Deportistas que conforman la Población Objetivo}) \times 100$	Ascendente	Porcentaje	Trimestral	No disponible	100%	Actas del Comité de Reseas que contiene listado de beneficiarios.	Los integrantes del comité de Reseas por estado actúan con los requisitos para su otorgamiento.	82%

NIVEL DE OBJETIVO	RESUMEN NARRATIVO	Indicadores	Fórmula	Sentido	Unidad de medida	Frecuencia	Línea base	Meta Anual 2020	Medios de verificación	Subuestos	Avance
											Zer.
A1C7	Colaboración de convenios con Asociaciones Deportivas Estatales para el fortalecimiento de jóvenes	Porcentaje de Asistencia de miembros con Asociaciones Deportivas Estatales	(Número de miembros que asistieron a reuniones, Estatales, Municipales y Federativas) / (Número de Solicitantes a la Ejecución de Convenios) x 100	Ascendente	Porcentaje	Trimestral	No disponible	100%	Memorandum de la Subdirección de Reporte Competitivo, elimitar la elaboración de convenio a la Dirección Jurídica, Convenios Firmados por CODISEN y Asociación Deportiva Estatal.	Las Asociaciones que solicitan el apoyo, contar con el consentimiento legítimo.	100%
A2C7	Obrigamiento de apoyos económicos y en especie a las asociaciones deportivas estatales	Porcentaje de Impulsión de Asociaciones Deportivas Estatales	(Número de apoyos de forma económica o en especie otorgados a asociaciones deportivas estatales) / (Número de apoyos de forma económica o en especie solicitados por las asociaciones deportivas estatales) x 100	Ascendente	Porcentaje	Trimestral	No disponible	50%	*Comprobante de la transferencia bancaria (efectivo) *Registro de Salud de Transporte *Itinerario de viaje	Las Asociaciones que solicitan el apoyo presentan los requisitos establecidos por CODISEN para la obtención del Apoyo. Las Asociaciones que solicitan el apoyo, no han incurrido en la falta de presentación de la comprobación de apoyos anteriores.	30%
A1C9	Instalaciones deportivas conservadas y mantenidas, disponibles para la activación física y la práctica deportiva	Porcentaje de Atención a necesidades de mantenimiento habitual.	(Número de bitácoras de servicios de mantenimiento habitual por Unidad Deportiva General) / (Número de bitácoras de servicios de mantenimiento habitual por Unidad Deportiva Requeridas) x 100	Ascendente	Porcentaje	Trimestral	100% (Ejercicio 2019)	100%	Necesidades de Mantenimiento Prioritarias como: sustense de la serie archivística Mantenimiento de Inmuebles	No Aplica	100%
A1C9	Administración de Redes Sociales Institucionales.	Porcentaje de Atención a Redes Sociales Institucionales.	(Número de Mantenimientos Mensuales a Redes Sociales Institucionales Realizados) / (Número de Redes Sociales Institucionales Administradas) x 100	Ascendente	Porcentaje	Trimestral	100%	100%	Reporte Estadístico de Impactos	No Aplica	100%
A2C9	Emisión de Boletines de Prensa.	Porcentaje de Publicación de Boletines de Prensa en Medios Institucionales Digitales	(Número de Boletines de Prensa Publicados) / (Número de Boletines de Prensa Producidos) x 100	Ascendente	Porcentaje	Trimestral	100%	100%	Publicaciones de Boletines de Prensa.	No Aplica	100%



GOBIERNO DEL ESTADO DE SONORA

ETCA-III-04

INFORME DE AVANCE PROGRAMÁTICO 2020

TRIMESTRE: TERCERO

Gobierno del Estado de Sonora

Table with columns: CLAVE, NOMBRE DEL INDICADOR, UNIDAD MEDIDA, TIPO META, VAL. ACUM., DATOS, PROGRAMADO ORIGINAL, REALIZADO, % DE AVANCE TRIMESTRAL

DEPENDENCIA / ENTIDAD 16 COMISIÓN DEL DEPORTE DEL ESTADO DE SONORA

UNIDAD ADMINISTRATIVA 001 CODESON DIRECCIÓN GENERAL

Table for DEPORTE Y RECREACIÓN with columns: MET, NUM, DEN, PORCENTAJE DE PUBLICACIÓN DE BOLETINES DE PRENSA EN MEDIOS INSTITUCIONALES DIGITALES

SE CUMPLIÓ SATISFACTORIAMENTE LA REPROGRAMACIÓN DE METAS

Table for REDES SOCIALES INSTITUCIONALES with columns: MET, NUM, DEN, PORCENTAJE DE ATENCIÓN A REDES SOCIALES INSTITUCIONALES

SE CUMPLIÓ SATISFACTORIAMENTE EL CUMPLIMIENTO DE LA META PROGRAMADA

UNIDAD ADMINISTRATIVA 002 CODESON DIRECCIÓN DE ADMINISTRACIÓN Y FINANZAS

Table for LICITACIÓN DE UNIFORMES PARA LA DELEGACIÓN SONORA PARA LOS JUEGOS NACIONALES CONADE with columns: MET, NUM, DEN, PORCENTAJE DE CUMPLIMIENTO DE LICITACIÓN DE UNIFORMES PARA JUEGOS NACIONALES CONADE

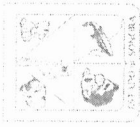
LA META PROGRAMADA RESPECTO DEL COMPONENTE A2636 LICITACIÓN DE UNIFORMES PARA LA DELEGACIÓN SONORA PARA LOS JUEGOS NACIONALES CONADE. SE PRESENTÓ EL AVANCE DE LA META EN EL PRIMER TRIMESTRE DE 2020 ( 1/1=1\*100 = 100% ) .

UNIDAD ADMINISTRATIVA 004 CODESON DIRECCIÓN DEL DEPORTE

Table for COBERTURA DE LA POBLACION OBJETIVO DE PUBLICO DEPORTIVOS AL with columns: MET, NUM, DEN, PORCENTAJE DE COBERTURA DE LA POBLACION OBJETIVO DE PUBLICO DEPORTIVOS AL

SE CUMPLIÓ CON LO PROGRAMADO PREVENIENDO LA PROPAGACIÓN DEL COVID-19 Y PROTEGER LA SALUD DE LOS DEPORTISTAS Y FAMILIAS SONORENSES. SE SUSPENDIERON LOS ENTRENAMIENTOS EN LAS INSTALACIONES DEPORTIVAS. LAS SESIONES DIARIAS DE LOS ENTRENAMIENTOS EN CASA.

Table for APOYO with columns: MET, NUM, DEN, PORCENTAJE DE ATENCIÓN A SOLICITUD DE APOYOS PARA EVENTOS DE FOMENTO DEPORTIVO



Gobierno del  
Estado de Sonora

GOBIERNO DEL ESTADO DE SONORA

INFORME DE AVANCE PROGRAMÁTICO 2020

ETCA-III-04

TRIMESTRE: TERCERO

CLAVE	NOMBRE DEL INDICADOR	UNI. MEDIDA	TPO META	VAL ACUM	PROGRAMADO ORIGINAL				MODIFICADO				REALIZADO				% DE AVANCE TRIMESTRAL
					PRIMERO	SEGUNDO	TERCERO	CUARTO	ANUAL	PRIMERO	SEGUNDO	TERCERO	CUARTO	ANUAL	PRIMERO	SEGUNDO	

DEPENDENCIA / ENTIDAD 16 COMISIÓN DEL DEPORTE DEL ESTADO DE SONORA

EVALUACIÓN CUALITATIVA	PORCENTAJE DE ATENCIÓN A MUNICIPIOS PARA EL FOMENTO AL DEPORTE	MUNICIPIO	P	NO	DATOS				PROGRAMADO ORIGINAL				MODIFICADO				% DE AVANCE TRIMESTRAL			
					MET	NUM	DEN	P	NO	PRIMERO	SEGUNDO	TERCERO	CUARTO	ANUAL	PRIMERO	SEGUNDO		TERCERO	CUARTO	ANUAL
					0.00	0.00	0.00	0.00	0.00	0.00	0.00	0.00	0.00	0.00	0.00	0.00	0.00	0.00	0.00	0.00

EVALUACIÓN CUALITATIVA

EVALUACIÓN CUALITATIVA	TASA DE VARIACIÓN DE ACCIONES DE ACTIVACIÓN FÍSICA Y DEPORTE SOCIAL	BENEFICIARIO	P	NO	DATOS				PROGRAMADO ORIGINAL				MODIFICADO				% DE AVANCE TRIMESTRAL			
					MET	NUM	DEN	P	NO	PRIMERO	SEGUNDO	TERCERO	CUARTO	ANUAL	PRIMERO	SEGUNDO		TERCERO	CUARTO	ANUAL
					0.00	0.00	0.00	0.00	0.00	0.00	0.00	0.00	0.00	0.00	0.00	0.00	0.00	0.00	0.00	0.00

EVALUACIÓN CUALITATIVA

EVALUACIÓN CUALITATIVA	PORCENTAJE DE PARTICIPACIÓN EN EVENTOS DE COMPETICIÓN EN LOS JUEGOS NACIONALES CONADE	BENEFICIARIO	P	SI	DATOS				PROGRAMADO ORIGINAL				MODIFICADO				% DE AVANCE TRIMESTRAL			
					MET	NUM	DEN	P	SI	PRIMERO	SEGUNDO	TERCERO	CUARTO	ANUAL	PRIMERO	SEGUNDO		TERCERO	CUARTO	ANUAL
					47.30	1133.00	0.00	0.00	0.00	0.00	0.00	0.00	0.00	0.00	0.00	0.00	0.00	0.00	0.00	0.00

EVALUACIÓN CUALITATIVA

EVALUACIÓN CUALITATIVA	PORCENTAJE DE ASOCIACIONES APOYADAS	UNIDAD	P	SI	DATOS				PROGRAMADO ORIGINAL				MODIFICADO				% DE AVANCE TRIMESTRAL			
					MET	NUM	DEN	P	SI	PRIMERO	SEGUNDO	TERCERO	CUARTO	ANUAL	PRIMERO	SEGUNDO		TERCERO	CUARTO	ANUAL
					8.00	12.00	0.00	0.00	0.00	0.00	0.00	0.00	0.00	0.00	0.00	0.00	0.00	0.00	0.00	0.00

EVALUACIÓN CUALITATIVA

EVALUACIÓN CUALITATIVA	OPERACIÓN DE CURSOS DEPORTIVOS NATACION Y NADO LIBRE (ALBERCA HEROES DE CABORCA)	PAGO	P	NO	DATOS				PROGRAMADO ORIGINAL				MODIFICADO				% DE AVANCE TRIMESTRAL			
					MET	NUM	DEN	P	NO	PRIMERO	SEGUNDO	TERCERO	CUARTO	ANUAL	PRIMERO	SEGUNDO		TERCERO	CUARTO	ANUAL
					1095.00	1095.00	0.00	0.00	0.00	0.00	0.00	0.00	0.00	0.00	0.00	0.00	0.00	0.00	0.00	0.00

EVALUACIÓN CUALITATIVA


EVALUACIÓN CUALITATIVA	PORCENTAJE DE COBERTURA A POBLACIÓN OBJETIVO DE CURSOS DEPORTIVOS AL PÚBLICO DE NATACION Y NADO LIBRE (ALBERCA UNIDAD ANA GABRIELA BUEYARA)	PAGO	P	NO	DATOS				PROGRAMADO ORIGINAL				MODIFICADO				% DE AVANCE TRIMESTRAL			
					MET	NUM	DEN	P	NO	PRIMERO	SEGUNDO	TERCERO	CUARTO	ANUAL	PRIMERO	SEGUNDO		TERCERO	CUARTO	ANUAL
					0.00	0.00	0.00	0.00	0.00	0.00	0.00	0.00	0.00	0.00	0.00	0.00	0.00	0.00	0.00	0.00

EVALUACIÓN CUALITATIVA

EVALUACIÓN CUALITATIVA	PORCENTAJE DE COBERTURA A POBLACIÓN OBJETIVO DE CURSOS DEPORTIVOS AL PÚBLICO DE GIMNASIA (ARENA SONORA)	PAGO	P	NO	DATOS				PROGRAMADO ORIGINAL				MODIFICADO				% DE AVANCE TRIMESTRAL			
					MET	NUM	DEN	P	NO	PRIMERO	SEGUNDO	TERCERO	CUARTO	ANUAL	PRIMERO	SEGUNDO		TERCERO	CUARTO	ANUAL
					121.00	121.00	0.00	0.00	0.00	0.00	0.00	0.00	0.00	0.00	0.00	0.00	0.00	0.00	0.00	0.00

EVALUACIÓN CUALITATIVA

EVALUACIÓN CUALITATIVA	PORCENTAJE DE COBERTURA A POBLACIÓN OBJETIVO DE CURSOS DEPORTIVOS AL PÚBLICO DE GIMNASIA (UNIDAD DEPORTIVA DEL NOROESTE CUMI)	PAGO	P	NO	DATOS				PROGRAMADO ORIGINAL				MODIFICADO				% DE AVANCE TRIMESTRAL			
					MET	NUM	DEN	P	NO	PRIMERO	SEGUNDO	TERCERO	CUARTO	ANUAL	PRIMERO	SEGUNDO		TERCERO	CUARTO	ANUAL
					165.00	165.00	0.00	0.00	0.00	0.00	0.00	0.00	0.00	0.00	0.00	0.00	0.00	0.00	0.00	0.00



# GOBIERNO DEL ESTADO DE SONORA

ETCA-III-04

## INFORME DE AVANCE PROGRAMÁTICO 2020

TRIMESTRE: TERCERO

Gobierno del Estado de Sonora

CLAVE	NOMBRE DEL INDICADOR	UNI MEDIDA	TIPO META	VAL. ACUM.	DATOS	PROGRAMADO ORIGINAL				MODIFICADO				REALIZADO				% DE AVANCE TRIMESTRAL
						PRIMERO	SEGUNDO	TERCERO	CUARTO	ANUAL	PRIMERO	SEGUNDO	TERCERO	CUARTO	ANUAL	PRIMERO	SEGUNDO	

### DEPENDENCIA / ENTIDAD 16 COMISIÓN DEL DEPORTE DEL ESTADO DE SONORA

PORCENTAJE DE CUMPLIMIENTO DE VISITAS TÉCNICAS PARA EL CONTROL DE LOS ENTRENADORES	UNIDAD	P	SI	MET	PROGRAMADO ORIGINAL				MODIFICADO				REALIZADO				% DE AVANCE TRIMESTRAL				
					PRIMERO	SEGUNDO	TERCERO	CUARTO	ANUAL	PRIMERO	SEGUNDO	TERCERO	CUARTO	ANUAL	PRIMERO	SEGUNDO		TERCERO	CUARTO		
100%	VISITA			100%	100%	100%	100%	100%	100%	100%	100%	100%	100%	100%	100%	100%	100%	100%	100%	100%	
30.00				NUM	30.00	30.00	30.00	30.00	120.00	30.00	30.00	30.00	30.00	120.00	30.00	30.00	30.00	30.00	30.00	30.00	100.00%
30.00				DEN	30.00	30.00	30.00	30.00	120.00	30.00	30.00	30.00	30.00	120.00	30.00	30.00	30.00	30.00	30.00	30.00	100.00%

TASA DE ALIMENTACIÓN TIPO ADECUADA PARA LA VILLA DE ATLETAS DE ALTO RENDIMIENTO	UNIDAD	P	NO	MET	PROGRAMADO ORIGINAL				MODIFICADO				REALIZADO				% DE AVANCE TRIMESTRAL					
					PRIMERO	SEGUNDO	TERCERO	CUARTO	ANUAL	PRIMERO	SEGUNDO	TERCERO	CUARTO	ANUAL	PRIMERO	SEGUNDO		TERCERO	CUARTO			
18600%				17100%	18600%	18600%	18600%	18600%	17100%	18600%	18600%	18600%	18600%	18600%	18600%	18600%	18600%	18600%	18600%	18600%	18600%	0.00%
5208.00				NUM	5208.00	4536.00	4788.00	4788.00	4788.00	5208.00	5292.00	5292.00	5292.00	5292.00	5292.00	5292.00	5292.00	5292.00	5292.00	5292.00	5292.00	0.00%
28.00				DEN	28.00	28.00	28.00	28.00	28.00	28.00	28.00	28.00	28.00	28.00	28.00	28.00	28.00	28.00	28.00	28.00	28.00	0.00%

PORCENTAJE DE CUMPLIMIENTO EN CAPACITACIÓN DEL PERSONAL TÉCNICO DEL DEPORTE	UNIDAD	P	SI	MET	PROGRAMADO ORIGINAL				MODIFICADO				REALIZADO				% DE AVANCE TRIMESTRAL					
					PRIMERO	SEGUNDO	TERCERO	CUARTO	ANUAL	PRIMERO	SEGUNDO	TERCERO	CUARTO	ANUAL	PRIMERO	SEGUNDO		TERCERO	CUARTO			
100%	CAPACITACION			100%	100%	100%	100%	100%	100%	100%	100%	100%	100%	100%	100%	100%	100%	100%	100%	100%	100%	100%
1.00				NUM	1.00	1.00	1.00	1.00	4.00	1.00	1.00	1.00	1.00	4.00	1.00	1.00	1.00	1.00	1.00	1.00	1.00	100.00%
1.00				DEN	1.00	1.00	1.00	1.00	4.00	1.00	1.00	1.00	1.00	4.00	1.00	1.00	1.00	1.00	1.00	1.00	1.00	100.00%

### EVALUACIÓN CUALITATIVA

PORCENTAJE DE ATENCIÓN EN EL CENTRO DE MEDICINA Y CIENCIAS APLICADAS AL DEPORTE	UNIDAD	P	SI	MET	PROGRAMADO ORIGINAL				MODIFICADO				REALIZADO				% DE AVANCE TRIMESTRAL						
					PRIMERO	SEGUNDO	TERCERO	CUARTO	ANUAL	PRIMERO	SEGUNDO	TERCERO	CUARTO	ANUAL	PRIMERO	SEGUNDO		TERCERO	CUARTO				
100%	ATENCIÓN			100%	100%	100%	100%	100%	100%	100%	100%	100%	100%	100%	100%	100%	100%	100%	100%	100%	100%	100%	
2500.00				NUM	2500.00	800.00	700.00	2000.00	6000.00	2500.00	800.00	800.00	800.00	2500.00	2500.00	2500.00	2500.00	2500.00	2500.00	2500.00	2500.00	2500.00	100.00%
2500.00				DEN	2500.00	800.00	700.00	2000.00	6000.00	2500.00	800.00	800.00	800.00	2500.00	2500.00	2500.00	2500.00	2500.00	2500.00	2500.00	2500.00	2500.00	100.00%

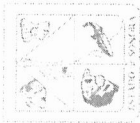
OTORGAMIENTO DE APOYOS A INSTITUCIONES, ASOCIACIONES Y ORGANISMOS PÚBLICOS Y PRIVADOS	UNIDAD	P	SI	MET	PROGRAMADO ORIGINAL				MODIFICADO				REALIZADO				% DE AVANCE TRIMESTRAL					
					PRIMERO	SEGUNDO	TERCERO	CUARTO	ANUAL	PRIMERO	SEGUNDO	TERCERO	CUARTO	ANUAL	PRIMERO	SEGUNDO		TERCERO	CUARTO			
85%	SOLICITUD			83.33%	85%	83.33%	85%	83.33%	84.00%	85%	83.33%	83.33%	84.00%	84.00%	85%	83.33%	84.00%	84.00%	84.00%	84.00%	84.00%	0.00%
17.00				NUM	17.00	25.00	17.00	25.00	84.00	17.00	25.00	25.00	25.00	84.00	17.00	17.00	17.00	17.00	17.00	17.00	17.00	0.00%
20.00				DEN	20.00	30.00	20.00	30.00	100.00	20.00	30.00	30.00	30.00	100.00	20.00	20.00	20.00	20.00	20.00	20.00	20.00	0.00%

PORCENTAJE DE CUMPLIMIENTO EN LA ENTREGA DE MATERIAL EN MUNICIPIOS APOYADOS PARA EL FOMENTO DEPORTIVO	UNIDAD	P	SI	MET	PROGRAMADO ORIGINAL				MODIFICADO				REALIZADO				% DE AVANCE TRIMESTRAL					
					PRIMERO	SEGUNDO	TERCERO	CUARTO	ANUAL	PRIMERO	SEGUNDO	TERCERO	CUARTO	ANUAL	PRIMERO	SEGUNDO		TERCERO	CUARTO			
0.00%	ACCIÓN			0.00%	0.00%	0.00%	0.00%	0.00%	100.00%	0.00%	0.00%	0.00%	0.00%	0.00%	0.00%	0.00%	0.00%	0.00%	0.00%	0.00%	0.00%	0.00%
0.00				NUM	0.00	0.00	0.00	0.00	100.00	0.00	0.00	0.00	0.00	0.00	0.00	0.00	0.00	0.00	0.00	0.00	0.00	0.00%
0.00				DEN	0.00	0.00	0.00	0.00	100.00	0.00	0.00	0.00	0.00	0.00	0.00	0.00	0.00	0.00	0.00	0.00	0.00	0.00%

PORCENTAJE DE ATENCIÓN A SOLICITUDES PARA LA PROMOCIÓN DEL DEPORTE SOCIAL Y ACTIVACIÓN FÍSICA	UNIDAD	P	SI	MET	PROGRAMADO ORIGINAL				MODIFICADO				REALIZADO				% DE AVANCE TRIMESTRAL					
					PRIMERO	SEGUNDO	TERCERO	CUARTO	ANUAL	PRIMERO	SEGUNDO	TERCERO	CUARTO	ANUAL	PRIMERO	SEGUNDO		TERCERO	CUARTO			
50%	SOLICITUD			50%	50%	50%	50%	50%	50.00%	50%	50%	50%	50%	50.00%	50%	50%	50%	50%	50%	50%	50%	0.00%
5.00				NUM	5.00	5.00	5.00	5.00	30.00	5.00	5.00	5.00	5.00	30.00	5.00	5.00	5.00	5.00	5.00	5.00	5.00	0.00%
10.00				DEN	10.00	10.00	10.00	10.00	60.00	10.00	10.00	10.00	10.00	60.00	10.00	10.00	10.00	10.00	10.00	10.00	10.00	0.00%

PORCENTAJE DE EVENTOS COMPETITIVOS HACIA JUEGOS NACIONALES CONADE	UNIDAD	P	SI	MET	PROGRAMADO ORIGINAL				MODIFICADO				REALIZADO				% DE AVANCE TRIMESTRAL					
					PRIMERO	SEGUNDO	TERCERO	CUARTO	ANUAL	PRIMERO	SEGUNDO	TERCERO	CUARTO	ANUAL	PRIMERO	SEGUNDO		TERCERO	CUARTO			
100%	EVENTO			100%	100%	100%	100%	100%	100.00%	100%	100%	100%	100%	100.00%	100%	100%	100%	100%	100%	100%	100%	0.00%
41.00				NUM	41.00	45.00	45.00	45.00	91.00	41.00	45.00	45.00	45.00	91.00	41.00	41.00	41.00	41.00	41.00	41.00	41.00	0.00%
41.00				DEN	41.00	45.00	45.00	45.00	91.00	41.00	45.00	45.00	45.00	91.00	41.00	41.00	41.00	41.00	41.00	41.00	41.00	0.00%

EVALUACIÓN CUALITATIVA															
------------------------	--	--	--	--	--	--	--	--	--	--	--	--	--	--	--



Gobierno del Estado de Sonora

GOBIERNO DEL ESTADO DE SONORA

ETCA-III-04

INFORME DE AVANCE PROGRAMÁTICO 2020

TRIMESTRE: TERCERO

CLAVE	NOMBRE DEL INDICADOR	UNI. MEDIDA	TPO META	VAL. ACUM.	PROGRAMADO ORIGINAL				MODIFICADO				REALIZADO				% DE AVANCE TRIMESTRAL
					PRIMERO	SEGUNDO	TERCERO	CUARTO	ANUAL	PRIMERO	SEGUNDO	TERCERO	CUARTO	ANUAL	PRIMERO	SEGUNDO	

DEPENDENCIA / ENTIDAD 16 COMISIÓN DEL DEPORTE DEL ESTADO DE SONORA

EVALUACIÓN CUALITATIVA	UNIFORMES	P	SI	PROGRAMADO ORIGINAL				MODIFICADO				REALIZADO				% DE AVANCE TRIMESTRAL		
				MET NUM	MET DEN	100%	0.00%	100%	100%	100%	100%	100%	100%	100%	100%		100%	100%
PORCENTAJE DE UNIFORMES PARA LAS COMPETICIONES NACIONALES CONADE.	784.00	100%	100%	784.00	3267.00	3267.00	3267.00	784.00	2291.00	2291.00	2291.00	784.00	3075.00	3075.00	784.00	3075.00	3075.00	0.00%
	784.00	100%	100%	784.00	3267.00	3267.00	3267.00	784.00	2291.00	2291.00	2291.00	784.00	3075.00	3075.00	784.00	3075.00	3075.00	0.00%

EVALUACIÓN CUALITATIVA	PASAJEROS	P	SI	PROGRAMADO ORIGINAL				MODIFICADO				REALIZADO				% DE AVANCE TRIMESTRAL		
				MET NUM	MET DEN	100%	100%	100%	100%	100%	100%	100%	100%	100%	100%		100%	
PORCENTAJE DE ATENCIÓN A LAS NECESIDADES DE PASAJEROS EN LOS TERRESTRES DE LA RED DE PASAJEROS DE LAS COMPETICIONES DEL PROCESO DE JUEGOS NACIONALES CONADE	2144.00	100%	100%	2144.00	6569.00	6569.00	6569.00	2144.00	3793.00	3793.00	3793.00	2144.00	5937.00	5937.00	2144.00	5937.00	5937.00	0.00%
	2144.00	100%	100%	2144.00	6569.00	6569.00	6569.00	2144.00	3793.00	3793.00	3793.00	2144.00	5937.00	5937.00	2144.00	5937.00	5937.00	0.00%

EVALUACIÓN CUALITATIVA	PORCENTAJE	P	SI	PROGRAMADO ORIGINAL				MODIFICADO				REALIZADO				% DE AVANCE TRIMESTRAL		
				MET NUM	MET DEN	100%	100%	100%	100%	100%	100%	100%	100%	100%	100%			
PORCENTAJE DE ATENCIÓN A LAS NECESIDADES DE SONAJEROS DE LA DELEGACIÓN DE LAS COMPETICIONES DEL PROCESO DE JUEGOS NACIONALES	1072.00	100%	100%	1072.00	3284.00	3284.00	3284.00	1072.00	1896.00	1896.00	1896.00	1072.00	2968.00	2968.00	1072.00	2968.00	2968.00	0.00%
	1072.00	100%	100%	1072.00	3284.00	3284.00	3284.00	1072.00	1896.00	1896.00	1896.00	1072.00	2968.00	2968.00	1072.00	2968.00	2968.00	0.00%

COMO CONSECUENCIA DEL COVID SE REAJUSTARON LAS METAS PROGRAMADAS

EVALUACIÓN CUALITATIVA	PORCENTAJE DE COBERTURA DE LA POBLACIÓN DE BECARIOS	P	SI	PROGRAMADO ORIGINAL				MODIFICADO				REALIZADO				% DE AVANCE TRIMESTRAL		
				MET NUM	MET DEN	100%	100%	100%	100%	100%	100%	100%	100%	100%	100%			
PORCENTAJE DE COBERTURA DE LA POBLACIÓN DE BECARIOS	264.00	100%	100%	264.00	922.00	922.00	922.00	264.00	264.00	264.00	264.00	264.00	846.00	846.00	264.00	846.00	846.00	63.33%
	264.00	100%	100%	264.00	922.00	922.00	922.00	264.00	264.00	264.00	264.00	264.00	846.00	846.00	264.00	846.00	846.00	63.33%


EVALUACIÓN CUALITATIVA	PORCENTAJE DE IMPULSO A ASOCIACIONES DEPORTIVAS ESTATALES	P	SI	PROGRAMADO ORIGINAL				MODIFICADO				REALIZADO				% DE AVANCE TRIMESTRAL		
				MET NUM	MET DEN	60%	60%	60%	60%	60%	60%	60%	60%	60%	60%			
PORCENTAJE DE IMPULSO A ASOCIACIONES DEPORTIVAS ESTATALES	9.00	60%	60%	9.00	15.00	15.00	15.00	9.00	15.00	15.00	15.00	9.00	15.00	15.00	9.00	15.00	15.00	166.66%
	9.00	60%	60%	9.00	15.00	15.00	15.00	9.00	15.00	15.00	15.00	9.00	15.00	15.00	9.00	15.00	15.00	166.66%

UNIDAD ADMINISTRATIVA 005 CODESON DIRECCIÓN DE INFRAESTRUCTURA DEPORTIVA

EVALUACIÓN CUALITATIVA	PROYECTOS DE INFRAESTRUCTURA DEPORTIVA	P	NO	PROGRAMADO ORIGINAL				MODIFICADO				REALIZADO				% DE AVANCE TRIMESTRAL		
				MET NUM	MET DEN	100%	100%	100%	100%	100%	100%	100%	100%	100%	100%			
PROYECTOS DE INFRAESTRUCTURA DEPORTIVA	10.00	100%	100%	10.00	10.00	10.00	10.00	10.00	10.00	10.00	10.00	10.00	10.00	10.00	10.00	10.00	10.00	100.00%
	10.00	100%	100%	10.00	10.00	10.00	10.00	10.00	10.00	10.00	10.00	10.00	10.00	10.00	10.00	10.00	10.00	100.00%

SE ADICIONARON LAS ACCIONES REALIZADAS EN EL SEGUNDO TRIMESTRE QUE POR ERROR INVOLUNTARIO FUERON OMITIDAS

EVALUACIÓN CUALITATIVA	PORCENTAJE DE PROMOCIÓN Y DIFUSIÓN DE CULTURA FÍSICA Y DEPORTIVA SONORENSE	P	SI	PROGRAMADO ORIGINAL				MODIFICADO				REALIZADO				% DE AVANCE TRIMESTRAL		
				MET NUM	MET DEN	100%	100%	100%	100%	100%	100%	100%	100%	100%	100%			
PORCENTAJE DE PROMOCIÓN Y DIFUSIÓN DE CULTURA FÍSICA Y DEPORTIVA SONORENSE	183.00	100%	100%	183.00	183.00	183.00	183.00	183.00	183.00	183.00	183.00	183.00	183.00	183.00	183.00	183.00	183.00	100.00%
	183.00	100%	100%	183.00	183.00	183.00	183.00	183.00	183.00	183.00	183.00	183.00	183.00	183.00	183.00	183.00	183.00	100.00%



Gobierno del Estado de Sonora

GOBIERNO DEL ESTADO DE SONORA

INFORME DE AVANCE PROGRAMÁTICO 2020

ETCA-III-04

TRIMESTRE: TERCERO

CLAVE	NOMBRE DEL INDICADOR	UNI. MEDIDA	TIPO META	VAL ACUM	DATOS			PROGRAMADO ORIGINAL				MODIFICADO				REALIZADO				% DE AVANCE TRIMESTRAL
					PRIMERO	SEGUNDO	TERCERO	PRIMERO	SEGUNDO	TERCERO	CUARTO	ANUAL	PRIMERO	SEGUNDO	TERCERO	CUARTO	ANUAL	PRIMERO	SEGUNDO	

DEPENDENCIA / ENTIDAD 16 COMISIÓN DEL DEPORTE DEL ESTADO DE SONORA

PORCENTAJE DE ATENCIÓN A NECESIDADES DE MANTENIMIENTO HABITUAL	MET	SI	P	E	VAL ACUM	DATOS			PROGRAMADO ORIGINAL				MODIFICADO				REALIZADO				% DE AVANCE TRIMESTRAL									
						PRIMERO	SEGUNDO	TERCERO	PRIMERO	SEGUNDO	TERCERO	CUARTO	ANUAL	PRIMERO	SEGUNDO	TERCERO	CUARTO	ANUAL	PRIMERO	SEGUNDO		TERCERO	CUARTO							
	NUM	30.00			30.00	30.00	30.00	30.00	100%	30.00	30.00	30.00	30.00	100%	60.00	60.00	30.00	30.00	100%	30.00	30.00	30.00	30.00	100%	30.00	0.00%	0.00%	0.00%	0.00%	100.00%
	DEN	30.00			30.00	30.00	30.00	30.00	100%	30.00	30.00	30.00	30.00	100%	60.00	60.00	30.00	30.00	100%	30.00	30.00	30.00	30.00	100%	30.00	0.00%	0.00%	0.00%	0.00%	100.00%

EVALUACIÓN CUALITATIVA

SE INCLUYE LA REALIZACIÓN DE LAS METAS DEL SRGUN TRIMESTRE QUE POR ERROR SE OMITIERON EN LA CAPTURA

**Estado de Situación Financiera**  
**Indicadores de Postura Fiscal**  
 Del 01 de enero al 30 de septiembre de 2020


ETCA-IV-01

TRIMESTRE: TERCERO 2020

Concepto	Estimado Original Anual	Devengado	Pagado 3
<b>I. Ingresos Presupuestarios (I= 1 + 2 )</b>	140,457,892.00	86,588,794.00	86,588,794.00
1. Ingresos Gobierno del Estado 1			
2. Ingresos Sector Paraestatal 1	140,457,892.00	86,588,794.00	86,588,794.00
<b>II. Egresos Presupuestarios ( II= 3+4 )</b>	140,457,892.00	91,063,904.09	85,696,366.57
3. Egresos del Gobierno de la Entidad Federativa 2			
4. Egresos del Sector Paraestatal 2	140,457,892.00	91,063,904.09	85,696,366.57
<b>III. Balance Presupuestario (Superávit o Déficit) (III= I-II)</b>	0.00	-4,475,110.09	892,427.43
Concepto	Estimado Original Anual	Devengado	Pagado 3
III. Balance Presupuestario (Superávit o Déficit)	0.00	-4,475,110.09	892,427.43
IV. Interés, Comisiones y Gastos de la Deuda			
V. Balance Primario (superávit o Déficit) (V= III-IV)	0.00	-4,475,110.09	892,427.43
Concepto	Estimado Original Anual	Devengado	Pagado 3
A. Financiamiento			
B. Amortización de la Deuda	2,109,926	5,604,494	5,604,494
C. Endeudamiento o Desendeudamiento (C=A-B)	-2,109,926.00	-5,604,494.00	-5,604,494.00

"Bajo protesta de decir verdad declaramos que los Estados Financieros y sus Notas, son razonablemente correctos y son responsabilidad del emisor"

  
 Lic. Emanuel Yépez Talamante  
 Director de Administración y Finanzas

  
 Mtro. Jose Gabriel Tapia Montiel  
 Director General



**Comision del Deporte del Estado de Sonora**  
**Balance Presupuestario - LDF**  
**Del 01 de enero al 30 de septiembre de 2020**  
(PESOS)

ETCA-IV-02

TRIMESTRE: TERCERO 2020

Concepto (c)	Estimado/ Aprobado (d)	Devengado	Recaudado/ Pagado
<b>A. Ingresos Totales (A = A1+A2+A3)</b>	140,457,892	86,588,794	86,588,794
A1. Ingresos de Libre Disposición	140,457,892	86,588,794	86,588,794
A2. Transferencias Federales Etiquetadas	-	-	-
A3. Financiamiento Neto	-	-	-
<b>B. Egresos Presupuestarios<sup>1</sup> (B = B1+B2)</b>	140,457,892	91,063,904	85,696,367
B1. Gasto No Etiquetado (sin incluir Amortización de la Deuda Pública)	140,457,892	91,063,904	85,696,367
B2. Gasto Etiquetado (sin incluir Amortización de la Deuda Pública)	-	-	-
<b>C. Remanentes del Ejercicio Anterior (C = C1 + C2)</b>	-	-	-
C1. Remanentes de Ingresos de Libre Disposición aplicados en el periodo	-	-	-
C2. Remanentes de Transferencias Federales Etiquetadas aplicados en el periodo	-	-	-
<b>I. Balance Presupuestario (I = A - B + C)</b>	-	4,475,110	892,427
<b>II. Balance Presupuestario sin Financiamiento Neto (II = I - A3)</b>	-	4,475,110	892,427
<b>III. Balance Presupuestario sin Financiamiento Neto y sin Remanentes del Ejercicio Anterior (III= II - C)</b>	-	4,475,110	892,427

Concepto	Aprobado	Devengado	Pagado
<b>E. Intereses, Comisiones y Gastos de la Deuda (E = E1+E2)</b>	-	-	-
E1. Intereses, Comisiones y Gastos de la Deuda con Gasto No Etiquetado	-	-	-
E2. Intereses, Comisiones y Gastos de la Deuda con Gasto Etiquetado	-	-	-
<b>IV. Balance Primario (IV = III + E)</b>	-	4,475,110	892,427

Concepto	Estimado/ Aprobado	Devengado	Recaudado/ Pagado
<b>F. Financiamiento (F = F1 + F2)</b>	-	-	-
F1. Financiamiento con Fuente de Pago de Ingresos de Libre Disposición	-	-	-
F2. Financiamiento con Fuente de Pago de Transferencias Federales Etiquetadas	-	-	-
<b>G. Amortización de la Deuda (G = G1 + G2)</b>	2,109,926	5,604,494	5,604,494
G1. Amortización de la Deuda Pública con Gasto No Etiquetado	2,109,926	5,604,494	5,604,494
G2. Amortización de la Deuda Pública con Gasto Etiquetado	-	-	-
<b>A3. Financiamiento Neto (A3 = F - G)</b>	2,109,926	5,604,494	5,604,494


**Comision del Deporte del Estado de Sonora**  
**Balance Presupuestario - LDF**  
**Del 01 de enero al 30 de septiembre de 2020**  
(PESOS)


ETCA-IV-02

TRIMESTRE: TERCERO 2020

Concepto	Estimado/ Aprobado	Devengado	Recaudado/ Pagado
A1. Ingresos de Libre Disposición	140,457,892	86,588,794	86,588,794
A3.1 Financiamiento Neto con Fuente de Pago de Ingresos de Libre Disposición (A3.1 = F1 - G1)	- 2,109,926 -	5,604,494	5,604,494
F1. Financiamiento con Fuente de Pago de Ingresos de Libre Disposición	-	-	-
G1. Amortización de la Deuda Pública con Gasto No Etiquetado	2,109,926	5,604,494	5,604,494
B1. Gasto No Etiquetado (sin incluir Amortización de la Deuda Pública)	140,457,892	91,063,904	85,696,367
C1. Remanentes de Ingresos de Libre Disposición aplicados en el periodo			
<b>V. Balance Presupuestario de Recursos Disponibles (V = A1 + A3.1 - B1 + C1)</b>	- 2,109,926 -	10,079,604	4,712,067
<b>VI. Balance Presupuestario de Recursos Disponibles sin Financiamiento Neto (VI = V - A3.1)</b>	- -	4,475,110	892,427

Concepto	Estimado/ Aprobado	Devengado	Recaudado/ Pagado
A2. Transferencias Federales Etiquetadas	-	-	-
A3.2 Financiamiento Neto con Fuente de Pago de Transferencias Federales Etiquetadas (A3.2 = F2 - G2)	-	-	-
F2. Financiamiento con Fuente de Pago de Transferencias Federales Etiquetadas	-	-	-
G2. Amortización de la Deuda Pública con Gasto Etiquetado	-	-	-
B2. Gasto Etiquetado (sin incluir Amortización de la Deuda Pública)	-	-	-
C2. Remanentes de Transferencias Federales Etiquetadas aplicados en el periodo			
<b>VII. Balance Presupuestario de Recursos Etiquetados (VII = A2 + A3.2 - B2 + C2)</b>			
<b>VIII. Balance Presupuestario de Recursos Etiquetados sin Financiamiento Neto (VIII = VII - A3.2)</b>	-	-	-

  
**Lic. Emanuel Yépez Talamante**  
**Director de Administración y Finanzas**

  
**Mtro. Jose Gabriel Tapia Montiel**  
**Director General**

Comision del Deporte del Estado de Sonora  
 Relación de Cuentas Bancarias Productivas Específicas  
 Del 01 de enero al 30 de septiembre de 2020  
 (pesos)

ETCA-IV-03

TRIMESTRE: TERCERO 2020

Fondo, Programa o Convenio	Datos de la Cuenta Bancaria	
	Institución Bancaria	Número de Cuenta
1 Recursos Propios	Banamex	7011-6772217
2 Recursos de Nomina	Banamex	7002-7833290
3 Recursos de Obra	Banamex	7002-2070957
4 Recursos de Gastos de Operación	Banamex	7003-7465494
5 Recursos Propios	Banamex	7002-1955890
6 Recursos de Olimpiada Nacional Infantil y Juvenil	Banamex	001-2113013
7 Recursos de Programas de Activacion Fisica	Banamex	7003-7465443
8 Alberca CUM 0104465083	Banamex	7003-7465486
9 Alberca Ana Guevara 0104465628	BBVA Bancomer	104465083
10 Campos Softbol 0104465768	BBVA Bancomer	104465628
11 Gimnasio Estado 0104465687	BBVA Bancomer	104465768
12 Cta Gimnasia 0104464761	BBVA Bancomer	104465687
13 UD Hermosillo 0104465644	BBVA Bancomer	104464761
14 Ing. Propios 0104465911	BBVA Bancomer	104465644
15 OBRAS 2 0104466152	BBVA Bancomer	104465911
16 GASTO OPERATIVO 0104466179	BBVA Bancomer	104466152
17 COMISION DEL DEPORTE DEL ESTADO	BBVA Bancomer	104466179
18 COMISION DEL DEPORTE DEL ESTADO	BBVA Bancomer	110626066
19 COMISION DEL DEPORTE DEL ESTADO	BBVA Bancomer	110626082
20 COMISION DEL DEPORTE DEL ESTADO	BBVA Bancomer	110629052


Comision del Deporte del Estado de Sonora  
Relación de Cuentas Bancarias Productivas Específicas  
Del 01 de enero al 30 de septiembre de 2020  
(pesos)


ETCA-IV-03

TRIMESTRE: TERCERO 2020

Fondo, Programa o Convenio	Datos de la Cuenta Bancaria	
	Institución Bancaria	Número de Cuenta
21 COMISION DEL DEPORTE DEL ESTADO	BBVA Bancomer	110627572
22 COMISION DEL DEPORTE DEL ESTADO	BBVA Bancomer	110628332
23 COMISION DEL DEPORTE DEL ESTADO	BBVA Bancomer	110627916
24 NOMINA	HSBC	4062844

"Bajo protesta de decir verdad declaramos que los Estados Financieros y sus Notas, son razonablemente correctos y son responsabilidad del emisor"

  
Lic. Emanuel Yépiz Talamante  
Director de Administración y Finanzas

  
Mtro. Jose Gabriel Tapia Montiel  
Director General

**SISTEMA ESTATAL DE EVALUACION**  
**ENTIDAD: COMISION DEL DEPORTE DEL ESTADO DE SONORA**  
**ANALISIS DE LAS VARIACIONES PROGRAMATICO-PRESUPUESTAL**  
**TRIMESTRE: 01 DE ENERO AL 30 DE SEPTIEMBRE**  
**CUENTA PÚBLICA DEL 2020**

**1. Justificación de las Modificaciones al Presupuesto Original e Impacto en Metas.**

En presupuesto autorizado para el ejercicio 2020 es por un importe de \$140,457,892.00 para atender gastos personales del capítulo 1000 y gastos de operación los cuales se engloban en los capítulos 2000 al 5000 de igual manera incluye \$2,109,926.00 para amortizar adeudos de ejercicios anteriores también incluye \$6,620.00.00 estimados a recaudar de recursos propios cuyos importes fueron autorizado por la junta de directiva de esta entidad como se describen en los reportes presupuestales de este informe.

En el avance de la recaudación al trimestre de recursos estatales para gastos de operación se recaudaron \$84,473,342.00 en lo que respecta a los recursos propios se recaudaron \$2,115,452.00, dentro del recurso estatal se considera el recurso extraordinario por \$3,942,037.12, por concepto de recursos pendientes de ejercicio anteriores (2019) Además se han recibido al cierre del trimestre recursos estatales extraordinarios la cantidad de \$2,486,885.00

Con el propósito de armonizar las ministraciones de recursos estatales, la Secretaria de Hacienda del Estado nos proporcionó sus registros que nos sirvió de base para realizar la conciliación de saldos correspondiente.

**CONCILIACIÓN TRANSFERENCIAS OTORGADAS Y RECIBIDAS POR EL ORGANISMO**

**ENTIDAD: CODESON**  
**TERCER TRIMESTRE**  
**CUENTA PUBLICA 2020**

<b>TOTAL DE TRANSFERENCIAS EFECTIVAMENTE PAGADAS POR LA SECRETARIA (CAPITULO 4000 DE CABEZA DE SECTOR)</b>	<b>\$ 86,581,025.03</b>
CARGOS NO RECONOCIDOS POR LA ENTIDAD U ORGANISMO	IMPORTE -
REGISTROS EN CONTABILIDAD DE LA ENTIDAD U ORGANISMOS NO PAGADOS POR EL GOBIERNO DEL ESTADO	IMPORTE 6,187,095.30
<i>RECURSOS PAGADOS NO RECONOCIDOS</i>	<i>.00</i>
<i>RECURSOS PROPIOS DEL TRIMESTRE</i>	<i>7,769.02</i>
<b>TOTAL DE INGRESOS RECAUDADOS POR EL ORGANISMOS PRESENTADOS EN ANALÍTICO DE INGRESOS</b>	<b>\$ 86,588,794.49</b>

Con relación al presupuesto modificado del ejercicio se presentaron variaciones como se puede ver al comparar las cifras con el presupuesto original mostrando los importes por capítulo y desglosando por partida las que tuvieron mayor impacto, así como la justificación que derivó tal variación

Cabe destacar que todas las transferencias y adecuaciones realizadas al cierre del trimestre del presente ejercicio se hicieron del conocimiento del órgano de gobierno de esta entidad para su aprobación y autorización.

Las transferencias presupuestales realizadas entre partidas del mismo capítulo son con la finalidad de adecuar el gasto estimado en el presupuesto original a partidas igual de relevantes en el desarrollo de las actividades deportivas que esta entidad realiza.

Cabe destacar que dentro de las adecuaciones se realizó traspaso del capítulo 3000 a la 2000 afectando las partidas 38101 Gastos Ceremoniales por \$242,821.96 a la partida 27101 Vestuarios y Uniformes por un importe de 487,438.60 la diferencia del capítulo 2000, con la finalidad de tener cobertura para el gasto de uniformes de atletas.

El presupuesto original se realiza con estimaciones, debido al desconocimiento de las ciudades cedas del programa de olimpiada nacional infantil y juvenil, ya que a la fecha de aprobación del presupuesto no se da a conocer tal información por parte de las instancias federales; por lo tanto, las adecuaciones presupuestales no modifican el desarrollo de la Matriz de Indicadores de Resultados, ni las metas incluidas en el Programa de operación Anual.

En lo que respecta a las transferencias entre partidas del mismo capítulo y adecuaciones por ampliaciones liquidadas al presupuesto autorizado como se muestra en el reporte ETCA-II-13 Estado Analítico del Ejercicio Presupuesto de Egresos por Partida del Gasto; A este respecto comentamos que las transferencias son con el propósito de dar suficiencia a partidas del gasto estimada en el presupuesto original, derivadas del ejercicio del gasto, atendiendo la naturaleza de la erogación

Ejercicio	Tipo	Descripción o Concepto	Importe
2020	Ampliación	INGRESO GASTO COMUNICACION SOCIAL EJERCICIO 2019	\$2,459,549.16
2020	Ampliación	INGRESO GASTO 2% EJERCICIO 2019	\$86,606.00
2020	Ampliación	INGRESO GASTO OPERATIVO PENDIENTE EJERCICIO 2019	\$12,340.00
2020	Ampliación	INGRESO GASTO OPERATIVO PENDIENTE EJERCICIO 2019	\$90,400.00
2020	Ampliación	INGRESO GASTO OPERATIVO PENDIENTE EJERCICIO 2019	\$197,800.00
2020	Ampliación	INGRESO GASTO 2% EJERCICIO 2019	\$86,952.00
2020	Ampliación	SUBSIDIO OP-1900045344/INGRESO 2019 APOYO AC	\$817,250.00
2020	Ampliación	OP1900039658/PUBLIGAB COMUNICACIONES	\$46,400.00
2020	Ampliación	OP1900040114/JUAN J NAVA GRANILLO	\$66,700.00
2020	Ampliación	OP-1900040099/ASTOR COMUNICACIONES	\$46,139.96
2020	Ampliación	OP-1900040112/GPO ED MEDIOS OBSON	\$31,900.00