



Hermosillo, Sonora a 12 de Julio de 2021

**“ 2021: Año de las Trabajadoras y los Trabadores de la Salud”**

Oficio No: DG/0284/2021

**C.P. JOSE RENE ESTRADA FELIX  
DIRECTOR GENERAL DE PLANEACION Y EVALUACION.  
PRESENTE.**

Por medio de la presente y atendiendo las recomendaciones de elaboración sugeridas en el mismo, le enviamos adjunto los formatos ETCA de esta entidad relativos a la información financiera; Contable, presupuestal y programática, así como anexos complementarios relacionados, correspondiente al **segundo** avance trimestral de la Cuenta Pública del ejercicio 2021.

En espera de contar con su consideración, muestro mi disposición a cualquier duda a este respecto

**ATENTAMENTE.  
EL DIRECTOR GENERAL**

  
**MTRO. JOSE GABRIEL TAPIA MONTIEL**

C.c.p.-

Archivo JGTM/EYT/GABRIEL

**SONORA**  
UNIDOS LOGRAMOS MÁS

Bld. Solidaridad No. 404 Col. Álvaro Obregón C.P. 83170.

Teléfono: (662) 260 1850 y (662) 260 2097. Hermosillo, Sonora / [www.sonora.gob.mx](http://www.sonora.gob.mx)

Comision del Deporte del Estado de Sonora  
Estado de Situación Financiera  
Al 30 de Junio de 2021

ETCA-I-01

TRIMESTRE: SEGUNDO 2021

ACTIVO	2021	2020	PASIVO	2021	2020
<b>Activo Circulante</b>			<b>Pasivo Circulante</b>		
Efectivo y Equivalentes	3,804,038.32	2,012,688.61	Cuentas por Pagar a Corto Plazo	31,319,788.32	36,142,104.22
Derechos a Recibir Efectivo o Equivalentes	431,607.81	36,712.12	Documentos por Pagar a Corto Plazo	-	-
Derechos a Recibir Bienes o Servicios	11,886.87	8,000.00	Porción a Corto Plazo de la Deuda Pública a Largo Plazo	-	-
Inventarios	-	-	Títulos y Valores a Corto Plazo	-	-
Almacenes	-	-	Pasivos Diferidos a Corto Plazo	-	-
Estimación por Pérdida o Deterioro de Activos Circulantes	-	-	Fondos y Bienes de Terceros en Garantía y/o Administración a Corto Plazo	-	-
Otros Activos Circulantes	-	-	Provisiones a Corto Plazo	-	-
			Otros Pasivos a Corto Plazo	-	-
<b>Total de Activos Circulantes</b>	<b>4,247,533.00</b>	<b>2,057,400.73</b>	<b>Total de Pasivos Circulantes</b>	<b>31,319,788.32</b>	<b>36,142,104.22</b>
<b>Activo No Circulante</b>			<b>Pasivo No Circulante</b>		
Inversiones Financieras a Largo Plazo	-	-	Cuentas por Pagar a Largo Plazo	2,868,818.03	2,868,818.03
Derechos a Recibir Efectivo o Equivalentes a Largo Plazo	-	-	Documentos por Pagar a Largo Plazo	-	-
Bienes Inmuebles, Infraestructura y Construcciones en Proceso	101,167,064.11	101,167,064.11	Deuda Pública a Largo Plazo	-	-
Bienes Muebles	18,437,826.71	18,881,052.16	Pasivos Diferidos a Largo Plazo	-	-
Activos Intangibles	-	-	Fondos y Bienes de Terceros en Garantía y/o en Administración a Largo Plazo	-	-
Depreciación, Deterioro y Amortización Acumulada de Bienes	- 19,837,121.25	- 20,280,346.70	Provisiones a Largo Plazo	-	-
Activos Diferidos	-	-			
Estimación por Pérdida o Deterioro de Activos no Circulantes	-	-			
Otros Activos no Circulantes	-	-			
<b>Total de Activos No Circulantes</b>	<b>99,767,769.57</b>	<b>99,767,769.57</b>	<b>Total de Pasivos No Circulantes</b>	<b>2,868,818.03</b>	<b>2,868,818.03</b>
<b>Total de Activos</b>	<b>104,015,302.57</b>	<b>101,825,170.30</b>	<b>Total de Pasivo</b>	<b>34,188,606.35</b>	<b>39,010,922.25</b>
			<b>Hacienda Pública/Patrimonio</b>		
			<b>Hacienda Pública/Patrimonio Contribuido</b>	<b>101,805,480.25</b>	<b>102,248,705.70</b>
			Aportaciones	638,416.14	1,081,641.59
			Donaciones de Capital	101,167,064.11	101,167,064.11
			Actualización de la Hacienda Pública/Patrimonio		
			<b>Hacienda Pública/Patrimonio Generado</b>	<b>- 31,978,784.03</b>	<b>- 39,434,457.65</b>
			Resultados del Ejercicio (Ahorro/ Desahorro)	7,012,448.17	1,033,701.36
			Resultados de Ejercicios Anteriores	115,552,312.69	114,075,385.88
			Revalúos	-	-
			Reservas	-	-
			Rectificaciones de Resultados de Ejercicios Anteriores	- 154,543,544.89	- 154,543,544.89
			<b>Exceso o Insuficiencia en la Actualización de la Hacienda Pública/Patrimonio</b>	<b>-</b>	<b>-</b>
			Resultado por Posición Monetaria	-	-
			Resultado por Tenencia de Activos no Monetarios	-	-
			<b>Total Hacienda Pública/Patrimonio</b>	<b>69,826,696.22</b>	<b>62,814,248.05</b>
			<b>Total de Pasivo y Hacienda Pública/Patrimonio</b>	<b>104,015,302.57</b>	<b>101,825,170.30</b>

"Bajo protesta de decir verdad declaramos que los Estados Financieros y sus Notas, son razonablemente correctos y son responsabilidad del emisor"

Lic. Emanuel Yépez Talamante  
Director de Administración y Finanzas

Mtro. José Gabriel Tapia Montiel  
Director General

Comisión del Deporte del Estado de Sonora  
 Estado de Situación Financiera - Detallado - LDF  
 Al 31 de diciembre de 2020 y al 30 de junio de 2021 (b)

ETCA-I-02

TRIMESTRE: SEGUNDO 2021

(PESOS)

Concepto (c)	2021	31 de diciembre de 2020	Concepto (c)	2021	31 de diciembre de 2020
<b>ACTIVO</b>			<b>PASIVO</b>		
<b>Activo Circulante</b>			<b>Pasivo Circulante</b>		
<b>a. Efectivo y Equivalentes (a=a1+a2+a3+a4+a5+a6+a7)</b>	<b>3,804,038.32</b>	<b>2,012,688.61</b>	<b>a. Cuentas por Pagar a Corto Plazo (a=a1+a2+a3+a4+a5+a6+a7+a8+a9)</b>	<b>31,319,788.32</b>	<b>36,142,104.22</b>
a1) Efectivo	15,000.00	-	a1) Servicios Personales por Pagar a Corto Plazo	-	-
a2) Bancos/Tesorería	3,789,038.32	2,012,688.61	a2) Proveedores por Pagar a Corto Plazo	3,395,433.86	7,065,220.38
a3) Bancos/Depositos y Otros	-	-	a3) Contratistas por Obras Públicas por Pagar a Corto Plazo	-	-
a4) Inversiones Temporales (Hasta 3 meses)	-	-	a4) Participaciones y Aportaciones por Pagar a Corto Plazo	-	-
a5) Fondos con Afectación Específica	-	-	a5) Transferencias Otorgadas por Pagar a Corto Plazo	-	-
a6) Depósitos de Fondos de Terceros en Garantía y/o Administración	-	-	a6) Intereses, Comisiones y Otros Gastos de la Deuda Pública por Pagar a Corto Plazo	-	-
a7) Otros Efectivos y Equivalentes	-	-	a7) Retenciones y Contribuciones por Pagar a Corto Plazo	561,639.56	764,921.60
<b>b. Derechos a Recibir Efectivo o Equivalentes (b=b1+b2+b3+b4+b5+b6+b7)</b>	<b>431,607.81</b>	<b>36,712.12</b>	a8) Devoluciones de la Ley de Ingresos por Pagar a Corto Plazo	-	-
b1) Inversiones Financieras de Corto Plazo	-	-	a9) Otras Cuentas por Pagar a Corto Plazo	27,362,714.90	28,311,962.24
b2) Cuentas por Cobrar a Corto Plazo	-	-	<b>b. Documentos por Pagar a Corto Plazo (b=b1+b2+b3)</b>	-	-
b3) Deudores Diversos por Cobrar a Corto Plazo	420,699.80	23,710.00	b1) Documentos Comerciales por Pagar a Corto Plazo	-	-
b4) Ingresos por Recuperar a Corto Plazo	-	-	b2) Documentos con Contratistas por Obras Públicas por Pagar a Corto Plazo	-	-
b5) Deudores por Anticipos de la Tesorería a Corto Plazo	-	-	b3) Otros Documentos por Pagar a Corto Plazo	-	-
b6) Préstamos Otorgados a Corto Plazo	-	-	<b>c. Porción a Corto Plazo de la Deuda Pública a Largo Plazo (c=c1+c2)</b>	-	-
b7) Otros Derechos a Recibir Efectivo o Equivalentes a Corto Plazo	10,908.01	13,002.12	c1) Porción a Corto Plazo de la Deuda Pública	-	-
<b>c. Derechos a Recibir Bienes o Servicios (c=c1+c2+c3+c4+c5)</b>	<b>11,886.87</b>	<b>8,000.00</b>	c2) Porción a Corto Plazo de Arrendamiento Financiero	-	-
c1) Anticipo a Proveedores por Adquisición de Bienes y Prestación de Servicios a Corto Plazo	11,886.87	8,000.00	d. Títulos y Valores a Corto Plazo	-	-
c2) Anticipo a Proveedores por Adquisición de Bienes Inmuebles y Muebles a Corto Plazo	-	-	<b>e. Pasivos Diferidos a Corto Plazo (e=e1+e2+e3)</b>	-	-
c3) Anticipo a Proveedores por Adquisición de Bienes Intangibles a Corto Plazo	-	-	e1) Ingresos Cobrados por Adelantado a Corto Plazo	-	-
c4) Anticipo a Contratistas por Obras Públicas a Corto Plazo	-	-	e2) Intereses Cobrados por Adelantado a Corto Plazo	-	-
c5) Otros Derechos a Recibir Bienes o Servicios a Corto Plazo	-	-	e3) Otros Pasivos Diferidos a Corto Plazo	-	-
<b>d. Inventarios (d=d1+d2+d3+d4+d5)</b>	-	-	<b>f. Fondos y Bienes de Terceros en Garantía y/o Administración a Corto Plazo (f=f1+f2+f3+f4+f5+f6)</b>	-	-
d1) Inventario de Mercancías para Venta	-	-	f1) Fondos en Garantía a Corto Plazo	-	-
d2) Inventario de Mercancías Terminadas	-	-	f2) Fondos en Administración a Corto Plazo	-	-
d3) Inventario de Mercancías en Proceso de Elaboración	-	-	f3) Fondos Contingentes a Corto Plazo	-	-
d4) Inventario de Materias Primas, Materiales y Suministros para Producción	-	-	f4) Fondos de Fideicomisos, Mandatos y Contratos Análogos a Corto Plazo	-	-
d5) Bienes en Tránsito	-	-	f5) Otros Fondos de Terceros en Garantía y/o Administración a Corto Plazo	-	-
e. Almacenes	-	-	f6) Valores y Bienes en Garantía a Corto Plazo	-	-

Concepto (c)	2021	31 de diciembre de 2020	Concepto (c)	2021	31 de diciembre de 2020
<b>f. Estimación por Pérdida o Deterioro de Activos Circulantes (f=f1+f2)</b>	-	-	<b>g. Provisiones a Corto Plazo (g=g1+g2+g3)</b>	-	-
f1) Estimaciones para Cuentas Incobrables por Derechos a Recibir Efectivo o Equivalentes	-	-	g1) Provisión para Demandas y Juicios a Corto Plazo	-	-
f2) Estimación por Deterioro de Inventarios	-	-	g2) Provisión para Contingencias a Corto Plazo	-	-
<b>g. Otros Activos Circulantes (g=g1+g2+g3+g4)</b>	-	-	g3) Otras Provisiones a Corto Plazo	-	-
g1) Valores en Garantía	-	-	<b>h. Otros Pasivos a Corto Plazo (h=h1+h2+h3)</b>	-	-
g2) Bienes en Garantía (excluye depósitos de fondos)	-	-	h1) Ingresos por Clasificar	-	-
g3) Bienes Derivados de Embargos, Decomisos, Aseguramientos y Dación en Pago	-	-	h2) Recaudación por Participar	-	-
g4) Adquisición con Fondos de Terceros	-	-	h3) Otros Pasivos Circulantes	-	-
<b>IA. Total de Activos Circulantes (IA = a + b + c + d + e + f + g)</b>	4,247,533.00	2,057,400.73	<b>IIA. Total de Pasivos Circulantes (IIA = a + b + c + d + e + f + g + h)</b>	31,319,788.32	36,142,104.22
<b>Activo No Circulante</b>	-	-	<b>Pasivo No Circulante</b>	-	-
a. Inversiones Financieras a Largo Plazo	-	-	a. Cuentas por Pagar a Largo Plazo	2,868,818.03	2,868,818.03
b. Derechos a Recibir Efectivo o Equivalentes a Largo Plazo	-	-	b. Documentos por Pagar a Largo Plazo	-	-
c. Bienes Inmuebles, Infraestructura y Construcciones en Proceso	101,167,064.11	101,167,064.11	c. Deuda Pública a Largo Plazo	-	-
d. Bienes Muebles	18,437,826.71	18,881,052.16	d. Pasivos Diferidos a Largo Plazo	-	-
e. Activos Intangibles	-	-	e. Fondos y Bienes de Terceros en Garantía y/o en Administración a Largo Plazo	-	-
f. Depreciación, Deterioro y Amortización Acumulada de Bienes	19,837,121.25	20,280,346.70	f. Provisiones a Largo Plazo	-	-
g. Activos Diferidos	-	-	<b>IIIB. Total de Pasivos No Circulantes (IIIB=a + b + c + d + e + f)</b>	2,868,818.03	2,868,818.03
h. Estimación por Pérdida o Deterioro de Activos no Circulantes	-	-	<b>II. Total del Pasivo (II = IIA + IIIB)</b>	34,188,606.35	39,010,922.25
i. Otros Activos no Circulantes	-	-	<b>HACIENDA PÚBLICA/PATRIMONIO</b>	-	-
<b>IB. Total de Activos No Circulantes (IB = a + b + c + d + e + f + g + h + i)</b>	99,767,769.57	99,767,769.57	<b>IIIA. Hacienda Pública/Patrimonio Contribuido (IIIA =a +b+c)</b>	101,805,480.25	102,248,705.70
<b>I. Total del Activo (I = IA + IB)</b>	104,015,302.57	101,825,170.30	a. Aportaciones	638,416.14	1,081,641.59
			b. Donaciones de Capital	101,167,064.11	101,167,064.11
			c. Actualización de la Hacienda Pública/Patrimonio	-	-
			<b>IIIB. Hacienda Pública/Patrimonio Generado (IIIB = a + b + c + d + e)</b>	31,978,784.03	39,434,457.65
			a. Resultados del Ejercicio (Ahorro/ Desahorro)	7,012,448.17	1,033,701.36
			b. Resultados de Ejercicios Anteriores	115,552,312.69	114,075,385.88
			c. Revalúos	-	-
			d. Reservas	-	-
			e. Rectificaciones de Resultados de Ejercicios Anteriores	154,543,544.89	154,543,544.89
			<b>IIIC. Exceso o Insuficiencia en la Actualización de la Hacienda Pública/Patrimonio (IIIC=a+b)</b>	-	-
			a. Resultado por Posición Monetaria	-	-
			b. Resultado por Tenencia de Activos no Monetarios	-	-
			<b>III. Total Hacienda Pública/Patrimonio (III = IIIA + IIIB + IIIC)</b>	69,825,696.22	62,814,248.05
			<b>IV. Total del Pasivo y Hacienda Pública/Patrimonio (IV =II+III)</b>	104,015,302.57	101,825,170.30

  
**Mtro. José Gabriel Tapia Montiel**  
 Director General

  
**Lic. Emanuel Yépez Talamante**  
 Director de Administración y Finanzas

TRIMESTRE: SEGUNDO 2021

	2021	2020
<b>INGRESOS Y OTROS BENEFICIOS</b>		
<b>Ingresos de Gestión</b>	<b>1,892,763.19</b>	<b>2,107,683.44</b>
Impuestos	-	-
Cuotas y Aportaciones de Seguridad Social	-	-
Contribuciones de Mejoras	-	-
Derechos	-	-
Productos	-	-
Aprovechamientos	-	-
Ingresos por Venta de Bienes y Prestación de Servicios	1,892,763.19	2,107,683.44
<b>Participaciones, Aportaciones, Convenios, Incentivos Derivados de la Colaboración Fiscal, Fondos Distintos de Aportaciones, Transferencias, Asignaciones, Subsidios y Subvenciones, y Pensiones y Jubilaciones</b>	<b>56,654,735.11</b>	<b>63,909,769.94</b>
Participaciones, Aportaciones, Convenios, Incentivos Derivados de la Colaboración Fiscal y Fondos Distintos de Aportaciones	-	-
Transferencias, Asignaciones, Subsidios y Subvenciones, y Pensiones y Jubilaciones	56,654,735.11	63,909,769.94
<b>Otros Ingresos y Beneficios</b>	<b>-</b>	<b>-</b>
Ingresos Financieros	-	-
Incremento por Variación de Inventarios	-	-
Disminución del Exceso de Estimaciones por Pérdida o Deterioro u Obsolescencia	-	-
Disminución del Exceso de Provisiones	-	-
Otros Ingresos y Beneficios Varios	-	-
<b>Total de Ingresos y Otros Beneficios</b>	<b>58,547,498.30</b>	<b>66,017,453.38</b>
<b>GASTOS Y OTRAS PÉRDIDAS</b>		
<b>Gastos de Funcionamiento</b>	<b>44,442,439.28</b>	<b>51,633,318.04</b>
Servicios Personales	36,167,629.04	35,656,053.73
Materiales y Suministros	1,632,993.50	8,666,771.32
Servicios Generales	6,641,816.74	7,310,492.99
<b>Transferencias, Asignaciones, Subsidios y Otras Ayudas</b>	<b>7,092,610.85</b>	<b>8,315,259.22</b>
Transferencias Internas y Asignaciones al Sector Público	-	-
Transferencias al Resto del Sector Público	-	-
Subsidios y Subvenciones	-	-
Ayudas Sociales	2,870,513.20	4,080,948.00
Pensiones y Jubilaciones	-	-
Transferencias a Fideicomisos, Mandatos y Contratos Análogos	-	-
Transferencias a la Seguridad Social	-	-
Donativos	-	-
Transferencias al Exterior	4,222,097.65	4,234,311.22
<b>Participaciones y Aportaciones</b>	<b>-</b>	<b>-</b>
Participaciones	-	-
Aportaciones	-	-
Convenios	-	-
<b>Intereses, Comisiones y Otros Gastos de la Deuda Pública</b>	<b>-</b>	<b>-</b>
Intereses de la Deuda Pública	-	-
Comisiones de la Deuda Pública	-	-
Gastos de la Deuda Pública	-	-
Costo por Coberturas	-	-
Apoyos Financieros	-	-
<b>Otros Gastos y Pérdidas Extraordinarias</b>	<b>-</b>	<b>-</b>
Estimaciones, Depreciaciones, Deterioros, Obsolescencia y Amortizaciones	-	-
Provisiones	-	-
Disminución de Inventarios	-	-
Aumento por Insuficiencia de Estimaciones por Pérdida o Deterioro u Obsolescencia	-	-
Aumento por Insuficiencia de Provisiones	-	-
Otros Gastos	-	-
<b>Inversión Pública</b>	<b>-</b>	<b>-</b>
Inversión Pública no Capitalizable	-	-
<b>Total de Gastos y Otras Pérdidas</b>	<b>51,535,050.13</b>	<b>59,948,577.26</b>
<b>Resultados del Ejercicio (Ahorro/Desahorro)</b>	<b>7,012,448.17</b>	<b>6,068,876.12</b>

Bajo protesta de decir verdad declaramos que los Estados Financieros y sus Notas, son razonablemente correctos y son responsabilidad del emisor

Lic. Emanuel Yépez Talamante  
 Director de Administración y Finanzas

Mtro. José Gabriel Tapia Montiel  
 Director General

Comisión del Deporte del Estado de Sonora  
Estado de Variación en la Hacienda Pública  
Del 01 de enero al 30 de junio de 2021

ETCA-I-04

TRIMESTRE: SEGUNDO 2021

Concepto	Hacienda Pública / Patrimonio Contribuido	Hacienda Pública / Patrimonio Generado de Ejercicios Anteriores	Hacienda Pública / Patrimonio Generado del Ejercicio	Exceso o Insuficiencia en la Actualización de la Hacienda Pública / Patrimonio	Total
<b>Hacienda Pública / Patrimonio Contribuido Neto de 2019</b>	102,248,705.70				102,248,705.70
Aportaciones	1,081,641.59				1,081,641.59
Donaciones de Capital	101,167,064.11				101,167,064.11
Actualización de la Hacienda Pública/Patrimonio					-
<b>Hacienda Pública / Patrimonio Generado Neto de 2019</b>		40,468,159.01	1,033,701.36		39,434,457.65
Resultados del Ejercicio (Ahorro/Desahorro)			1,033,701.36		1,033,701.36
Resultados de Ejercicios Anteriores		114,075,385.88			114,075,385.88
Revalúos					-
Reservas					-
Rectificaciones de Resultados de Ejercicios Anteriores		154,543,544.89			154,543,544.89
<b>Exceso o Insuficiencia en la Actualización de la Hacienda Pública / Patrimonio Neto de 2020</b>					-
Resultado por Posición Monetaria					-
Resultado por Tenencia de Activos no Monetarios					-
<b>Hacienda Pública / Patrimonio Neto Final de 2019</b>	102,248,705.70	40,468,159.01	1,033,701.36		62,814,248.05
<b>Cambios en la Hacienda Pública / Patrimonio Contribuido Neto de 2020</b>	443,225.45				443,225.45
Aportaciones	443,225.45				443,225.45
Donaciones de Capital					-
Actualización de la Hacienda Pública/Patrimonio					-
<b>Variaciones de la Hacienda Pública / Patrimonio Generado Neto de 2020</b>		1,476,926.81	5,978,746.81		7,455,673.62
Resultados del Ejercicio (Ahorro/Desahorro)			7,012,448.17		7,012,448.17
Resultados de Ejercicios Anteriores		1,476,926.81	1,033,701.36		443,225.45
Revalúos					-
Reservas					-
Rectificaciones de Resultados de Ejercicios Anteriores					-
<b>Cambios en el Exceso o Insuficiencia en la Actualización de la Hacienda Pública / Patrimonio Neto de 2020</b>					-
Resultado por Posición Monetaria					-
Resultado por Tenencia de Activos no Monetarios					-
<b>Hacienda Pública / Patrimonio Neto Final de 2021</b>	101,805,480.25	38,991,232.20	7,012,448.17		69,826,696.22

"Bajo protesta de decir verdad declaramos que los Estados Financieros y sus Notas, son razonablemente correctos y son responsabilidad del emisor"

Lic. Emanuel Yépez Talamante  
Director de Administración y Finanzas

Mtro. José Gabriel Tapia Montiel  
Director General

Comision del Deporte del Estado de Sonora  
Estado de Cambios en la Situación Financiera  
Del 01 de enero al 30 de junio de 2021

ETCA-I-05

TRIMESTRE: SEGUNDO 2021

	Origen	Aplicación
<b>Activo</b>	<b>443,225.45</b>	<b>2,633,357.72</b>
<b>Activo Circulante</b>	<b>0.00</b>	<b>2,190,132.27</b>
Efectivo y Equivalentes		1,791,349.71
Derechos a Recibir Efectivo o Equivalentes		394,895.69
Derechos a Recibir Bienes o Servicios		3,886.87
Inventario		
Almacenes		
Estimación por Pérdida o Deterioro de Activos Circulantes		
Otros Activos Circulantes		
<b>Activo No Circulante</b>	<b>443,225.45</b>	<b>443,225.45</b>
Inversiones Financieras a Largo Plazo		
Derechos a Recibir Efectivo o Equivalentes a Largo Plazo		
Bienes Inmuebles, Infraestructura y Construcciones en Proceso		
Bienes Muebles	443,225.45	
Activos Intangibles		
Depreciación, Deterioro y Amortización Acumulada de Bienes		443,225.45
Activos Diferidos		
Estimación por Pérdida o Deterioro de Activos no Circulantes		
Otros Activos no Circulantes		
<b>Pasivo</b>	<b>0.00</b>	<b>4,822,315.90</b>
<b>Pasivo Circulante</b>	<b>0.00</b>	<b>4,822,315.90</b>
Cuentas por Pagar a Corto Plazo		4,822,315.90
Documentos por Pagar a Corto Plazo		
Porción a Corto Plazo de la Deuda Pública a Largo Plazo		
Títulos y Valores a Corto Plazo		
Pasivos Diferidos a Corto Plazo		
Fondos y Bienes de Terceros en Garantía y/o Administración a Corto Plazo		
Provisiones a Corto Plazo		
Otros Pasivos a Corto Plazo		
<b>Pasivo No Circulante</b>	<b>0.00</b>	<b>0.00</b>
Cuentas por Pagar a Largo Plazo		
Documentos por Pagar a Largo Plazo		
Deuda Pública a Largo Plazo		
Pasivos Diferidos a Largo Plazo		
Fondos y Bienes de Terceros en Garantía y/o en Administración a Largo Plazo		
Provisiones a Largo Plazo		
<b>HACIENDA PUBLICA/PATRIMONIO</b>	<b>7,455,673.62</b>	<b>443,225.45</b>
<b>Hacienda Pública/Patrimonio Contribuido</b>	<b>0.00</b>	<b>443,225.45</b>
Aportaciones		443,225.45
Donaciones de Capital		
Actualización de la Hacienda Pública/Patrimonio		
<b>Hacienda Pública/Patrimonio Generado</b>	<b>7,455,673.62</b>	<b>0.00</b>
Resultados del Ejercicio (Ahorro/ Desahorro)	5,978,746.81	
Resultados de Ejercicios Anteriores	1,476,926.81	
Revalúos		
Reservas		
Rectificaciones de Resultados de Ejercicios Anteriores		
<b>Excesos o Insuficiencia en la Actualización de la Hacienda Pública/Patrimonio</b>	<b>0.00</b>	<b>0.00</b>
Resultado por Posición Monetaria		
Resultado por Tenencia de Activos no Monetarios		

Bajo protesta de decir verdad declaramos que los Estados Financieros y sus Notas, son razonablemente correctos y son responsabilidad del emisor

  
Lic. Emanuel Yépez Talamante  
Director de Administración y Finanzas

  
Mtro. José Gabriel Tapia Montiel  
Director General


Comision del Deporte del Estado de Sonora  
Estado de Flujos de Efectivo  
Al 30 de Junio de 2021

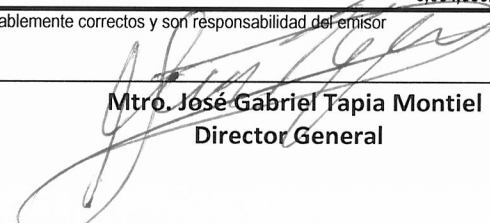
ETCA-I-06

TRIMESTRE: SEGUNDO 2021

Concepto	2021	2020
<b>Flujos de Efectivo de las Actividades de Operación</b>		
<b>Origen</b>		
Impuestos	58,547,498.30	66,017,453.38
Cuotas y Aportaciones de Seguridad Social		
Contribuciones de mejoras		
Derechos		
Productos		
Aprovechamientos		
Ingresos por Venta de Bienes y Prestación de Servicios	1,892,763.19	2,107,683.44
Participaciones, Aportaciones, Convenios, Incentivos Derivados de la Colaboracion Fiscal y Fondos Distintos de Aportaciones		
Transferencias, Asignaciones, Subsidios y Subvenciones, y Pensiones y Jubilaciones	56,654,735.11	63,909,769.94
Otros Origenes de Operación		
<b>Aplicación</b>	<b>52,687,461.80</b>	<b>58,323,888.18</b>
Servicios Personales	36,167,088.63	35,656,053.73
Materiales y Suministros	1,632,993.50	6,664,713.43
Servicios Generales	6,177,507.16	6,919,203.73
Transferencias Internas y Asignaciones al Sector Público		
Transferencias al resto del Sector Público		
Subsidios y Subvenciones		
Ayudas Sociales	2,860,513.20	4,046,492.00
Pensiones y Jubilaciones		
Transferencias a Fideicomisos, Mandatos y Contratos Análogos		
Transferencias a la Seguridad Social		
Donativos		
Transferencias al Exterior	4,222,097.65	4,234,311.22
Participaciones		
Aportaciones		
Convenios		
Otras Aplicaciones de Operación	1,627,261.66	803,114.07
<b>Flujos Netos de Efectivo por Actividades de Operación</b>	<b>5,860,036.50</b>	<b>7,693,565.20</b>
<b>Flujos de Efectivo de las Actividades de Inversión</b>		
<b>Origen</b>	<b>0.00</b>	<b>0.00</b>
Bienes Inmuebles, Infraestructura y Construcciones en Proceso		
Bienes Muebles		
Otros Origenes de Inversión		
<b>Aplicación</b>	<b>0.00</b>	<b>112,810.44</b>
Bienes Inmuebles, Infraestructura y Construcciones en Proceso		
Bienes Muebles		112,810.44
Otras Aplicaciones de Inversión		
<b>Flujos Netos de Efectivo por Actividades de Inversión</b>	<b>0.00</b>	<b>-112,810.44</b>
<b>Flujo de Efectivo de las Actividades de Financiamiento</b>		
<b>Origen</b>	<b>0.00</b>	<b>0.00</b>
Endeudamiento Neto	0.00	0.00
Interno	0.00	0.00
Externo	0.00	0.00
Otros Origenes de Financiamiento	0.00	0.00
<b>Aplicación</b>	<b>4,068,686.79</b>	<b>5,604,493.70</b>
Servicios de la Deuda	0.00	0.00
Interno		
Externo		
Otras Aplicaciones de Financiamiento	4,068,686.79	5,604,493.70
<b>Flujos netos de Efectivo por Actividades de Financiamiento</b>	<b>-4,068,686.79</b>	<b>-5,604,493.70</b>
<b>Incremento/Disminución Neta en el Efectivo y Equivalentes al Efectivo</b>	<b>1,791,349.71</b>	<b>1,976,261.06</b>
<b>Efectivo y Equivalentes al Efectivo al Inicio del Ejercicio</b>	<b>2,012,688.61</b>	<b>1,154,074.04</b>
<b>Efectivo y Equivalentes al Efectivo al Final del Ejercicio</b>	<b>3,804,038.32</b>	<b>3,130,335.10</b>

Bajo protesta de decir verdad declaramos que los Estados Financieros y sus Notas, son razonablemente correctos y son responsabilidad del emisor

  
Lic. Emanuel Yépiz Talamante  
Director de Administración y Finanzas

  
Mtro. José Gabriel Tapia Montiel  
Director General



**Comision del Deporte del Estado de Sonora**  
**Estado Analítico del Activo**  
 Del 01 de enero al 30 de junio de 2021


ETCA-I-07

**TRIMESTRE: SEGUNDO 2021**

Concepto	Saldo Inicial 1	Cargos del Periodo 2	Abonos del Periodo 3	Saldo Final 4 (1+2-3)	Variación del Periodo (4-1)
<b>ACTIVO</b>	101,825,170.30	127,352,994.75	125,162,862.48	104,015,302.57	2,190,132.27
<b>Activo Circulante</b>	2,057,400.73	127,352,994.75	125,162,862.48	4,247,533.00	2,190,132.27
Efectivo y Equivalentes	2,012,688.61	68,106,418.10	66,315,068.39	3,804,038.32	1,791,349.71
Derechos a Recibir Efectivo o Equivalentes	36,712.12	59,237,859.18	58,842,963.49	431,607.81	394,895.69
Derechos a Recibir Bienes o Servicios	8,000.00	8,717.47	4,830.60	11,886.87	3,886.87
Inventarios				0.00	0.00
Almacenes				0.00	0.00
Estimación por Pérdida o Deterioro de Activos Circulantes				0.00	0.00
Otros Activos Circulantes				0.00	0.00
<b>Activo No Circulante</b>	99,767,769.57	0.00	0.00	99,767,769.57	0.00
Inversiones Financieras a Largo Plazo				0.00	0.00
Derechos a Recibir Efectivo o Equivalentes a Largo Plazo				0.00	0.00
Bienes Inmuebles, Infraestructura y Construcciones en Proceso	101,167,064.11			101,167,064.11	0.00
Bienes Muebles	18,881,052.16	-443,225.45		18,437,826.71	-443,225.45
Activos Intangibles				0.00	0.00
Depreciación, Deterioro y Amortización Acumulada de Bienes	-20,280,346.70	443,225.45		-19,837,121.25	443,225.45
Activos Diferidos				0.00	0.00
Estimación por Pérdida o Deterioro de Activos no Circulantes				0.00	0.00
Otros Activos no Circulantes				0.00	0.00

Bajo protesta de decir verdad declaramos que los Estados Financieros y sus Notas, son razonablemente correctos y son responsabilidad del emisor

  
 Lic. Emanuel Yépiz Talamante  
 Director de Administración y Finanzas

  
 Mtro. José Gabriel Tapia Montiel  
 Director General

Comision del Deporte del Estado de Sonora  
 Estado Analítico de la Deuda y Otros Pasivos  
 Del 01 de enero al 30 de junio de 2021


ETCA-I-08

TRIMESTRE: SEGUNDO 2021

DENOMINACIÓN DE LAS DEUDAS	MONEDA DE CONTRATACIÓN	INSTITUCIÓN O PAÍS ACREEDOR	SALDO INICIAL DEL PERIODO	SALDO FINAL DEL PERIODO
<b>DEUDA PÚBLICA</b>				
<b>Corto Plazo</b>				
<b>Deuda Interna</b>			0.00	0.00
Instituciones de Crédito			0.00	0.00
Títulos y Valores				
Arrendamientos Financieros				
<b>Deuda Externa</b>			0.00	0.00
Organismos Financieros Internacionales			0.00	
Deuda Bilateral				
Títulos y Valores				
Arrendamientos Financieros				
<i>Subtotal Corto Plazo</i>			0.00	0.00
<b>Largo Plazo</b>				
<b>Deuda Interna</b>			0.00	0.00
Instituciones de Crédito				
Títulos y Valores				
Arrendamientos Financieros				
<b>Deuda Externa</b>			0.00	0.00
Organismos Financieros Internacionales				
Deuda Bilateral				
Títulos y Valores				
Arrendamientos Financieros				
<i>Subtotal Largo Plazo</i>			0.00	0.00
Otros Pasivos			39,010,922.25	34,188,606.35
<b>Total Deuda y Otros Pasivos</b>			<b>39,010,922.25</b>	<b>34,188,606.35</b>

Bajo protesta de decir verdad declaramos que los Estados Financieros y sus Notas, son razonablemente correctos y son responsabilidad del emisor

  
 Lic. Emanuel Yépiz Talamante  
 Director de Administración y Finanzas

  
 Mtro. José Gabriel Tapia Montiel  
 Director General

Comisión del Deporte del Estado de Sonora  
Informe Analítico de la Deuda Pública y Otros Pasivos - LDF  
Del 01 de enero al 30 de junio de 2021

ETCA-I-09

TRIMESTRE: SEGUNDO 2021

Denominación de la Deuda Pública y Otros Pasivos (c)	Saldo al 31 de diciembre de 2019 (d)	Disposiciones del Periodo (e)	Amortizaciones del Periodo (f)	Revaluaciones, Reclasificaciones y Otros Ajustes (g)	Saldo Final del Periodo (h) h=d+e-f+g	Pago de Intereses del Periodo (i)	Pago de Comisiones y demás costos asociados durante el Periodo (j)
<b>1. Deuda Pública (1=A+B)</b>							
<b>A. Corto Plazo (A=a1+a2+a3)</b>							
a1) Instituciones de Crédito							
a2) Títulos y Valores							
a3) Arrendamientos Financieros							
<b>B. Largo Plazo (B=b1+b2+b3)</b>							
b1) Instituciones de Crédito							
b2) Títulos y Valores							
b3) Arrendamientos Financieros							
<b>2. Otros Pasivos</b>	39,010,922.25				34,188,606.35		
<b>3. Total de la Deuda Pública y Otros Pasivos (3=1+2)</b>	39,010,922.25				34,188,606.35		
<b>4. Deuda Contingente 1 (Informativo)</b>							
A. Deuda Contingente 1							
B. Deuda Contingente 2							
C. Deuda Contingente XX							
<b>5. Valor de Instrumentos Bono Cupón Cero 2 (Informativo)</b>							
A. Instrumento Bono Cupón Cero 1							
B. Instrumento Bono Cupón Cero 2							
C. Instrumento Bono Cupón Cero XX							

Se refiere a cualquier Financiamiento sin fuente o garantía de pago definida, que sea asumida de manera solidaria o subsidiaria por las Entidades Federativas con sus Municipios, organismos descentralizados y empresas de participación estatal mayoritaria y fideicomisos, locales o municipales, y por los Municipios con sus respectivos organismos descentralizados y empresas de participación municipal mayoritaria.

Se refiere al valor del Bono Cupón Cero que respalda el pago de los créditos asociados al mismo (Activo).

Obligaciones a Corto Plazo (k)	Monto Contratado (l)	Plazo Pactado (m)	Tasa de Interés (n)	Comisiones y Costos Relacionados (o)	Tasa Efectiva (p)
<b>6. Obligaciones a Corto Plazo (Informativo)</b>					
A. Crédito 1					
B. Crédito 2					
C. Crédito XX					

Lic. Emanuel Yépez Talamante  
Director de Administración y Finanzas

Mtro. José Gabriel Tapia Montiel  
Director General


**Comisión del Deporte del Estado de Sonora**  
**Informe Analítico de Obligaciones Diferentes de Financiamientos – LDF**  
 Del 01 de enero al 30 de junio de 2021


ETCA-I-10

**TRIMESTRE: SEGUNDO 2021**

(PESOS)

Denominación de las Obligaciones Diferentes de Financiamiento (c)	Fecha del Contrato (d)	Fecha de inicio de operación del proyecto (e)	Fecha de vencimiento (f)	Monto de la inversión pactado (g)	Plazo pactado (h)	Monto promedio mensual del pago de la contraprestación (i)	Monto promedio mensual del pago de la contraprestación correspondiente al pago de inversión (j)	Monto pagado de la inversión al XX de XXXXXX de 2021 (k)	Monto pagado de la inversión actualizado al XX de XXXXXX de 2021 (l)	Saldo pendiente por pagar de la inversión al XX de XXXXXX de 2021 (m = g – l)
<b>A. Asociaciones Público Privadas (APP's) (A=a+b+c+d)</b>										
a) APP 1										
b) APP 2										
c) APP 3										
d) APP XX										
<b>B. Otros Instrumentos (B=a+b+c+d)</b>										
a) Otro Instrumento 1										
b) Otro Instrumento 2										
c) Otro Instrumento 3										
d) Otro Instrumento XX										
<b>C. Total de Obligaciones Diferentes de Financiamiento (C=A+B)</b>										

  
**Lic. Emanuel Yépez Talamante**  
 Director de Administración y Finanzas

  
**Mtro. José Gabriel Tapia Montiel**  
 Director General

Comision del Deporte del Estado de Sonora  
Informe sobre Pasivos Contingentes  
Al 30 de Junio de 2021

ETCA-I-11

TRIMESTRE: SEGUNDO 2021


A Corto Plazo

"En cumplimiento a lo dispuesto en los artículos 46, fracción I, inciso d, y 52 de la Ley General de Contabilidad Gubernamental, y de conformidad con lo establecido en el capítulo VII, numeral III, inciso g) del Manual de Contabilidad Gubernamental emitido por el CONAC, el ente público informa lo siguiente:"

Cuenta	Concepto	Importe
7110-06-00020	Actzn Ej 2020 Pasivos Por Contingencias Laborales	\$13,196,671.85
7120-06-00020	Actzn Ej 2020 Pasivos Por Contingencias Laborales	\$13,196,671.85

A Largo Plazo

Bajo protesta de decir verdad declaramos que los Estados Financieros y sus Notas, son razonablemente correctos y son responsabilidad del emisor

  
\_\_\_\_\_  
Lic. Emanuel Yépez Talamante  
Director de Administración y Finanzas

  
\_\_\_\_\_  
Mtro. José Gabriel Tapia Montiel  
Director General

a) NOTAS DE DESGLOSE

I) NOTAS AL ESTADO DE SITUACION FINANCIERA (BALANCE GENERAL)

ACTIVO

1. EFECTIVO Y EQUIVALENTES

	Saldo al 30/Jun/2021	Saldo al 31/Dic/2020
Efectivo (Caja)	15,000.00	0.00
Bancos/Tesoreria (Bancos)	3,789,038.32	2,012,688.61
<b>Total Efectivo y equivalentes</b>	<b>\$3,804,038.32</b>	<b>\$2,012,688.61</b>

Caja se maneja 1 fondo fijo en efectivo por \$15,000.00 con apertura en Enero de 2021 y está destinada a cubrir gastos menores propios de la operación de CODESON.

Bancos representa el efectivo disponible propiedad de CODESON para cubrir los compromisos propios de la operación y está integrada por cuentas de cheques Banco Banamex ( 6 ) y Bancomer( 4 ) y HSBC ( 1 ) en dichas cuentas son para el Gasto operativo, nóminas, Juegos Nacionales Conade2021 "Olimpiadas", eventos deportivos e ingresos propios (son las cuentas con movimientos relacionada a la nota de Ingresos).

2. DERECHOS A RECIBIR EFECTIVO O EQUIVALENTES Y BIENES O SERVICIOS A RECIBIR

	Saldo al 30/Jun/2021	Saldo al 31/Dic/2020
Deudores Diversos	420,699.80	23,710.00
Subsidio al Empleo	10,908.01	13,002.12
<b>Total Derechos a Recibir Efectivo o Equivalentes</b>	<b>\$431,607.81</b>	<b>\$36,712.12</b>

A continuación se hace una desagregación por su vencimiento en días de los Derechos a recibir Efectivo o Equivalentes :

1 Derechos a Recibir Efectivo o Equivalentes con Vencimiento a 90 días	\$407,897.81
0 Derechos a Recibir Efectivo o Equivalentes con Vencimiento a 180 días	\$ 0.00
0 Derechos a Recibir Efectivo o Equivalente con Vencimiento menor o igual a 365 días	\$ 0.00
3 Derechos a Recibir Efectivo o Equivalente con Vencimiento mayor a 365 días	\$ 23,710.00
<b>Total Derechos a Recibir Efectivo o Equivalente con Vencimiento a días</b>	<b>\$ 431,607.81</b>

Deudores diversos este rubro representa principalmente los gastos por comprobar al personal que labora en CODESON para cubrir gastos necesarios de la operación y del personal que se encuentra en comisión en los Juegos Nacionales Conade2021 (antes Olimpiadas Nacionales) con sede en los Estados de Jalisco, Nuevo León, Guerrero, Durango, Coahuila, Estado de México y Eventos deportivos de las diferentes disciplinas deportivas.

Subsidio al empleo es un apoyo a los trabajadores de menores ingresos en nómina, este beneficio que por ley debe pagarle el patrón al trabajador cuando este percibe salario mínimo.

DERECHOS A RECIBIR DE BIENES O SERVICIOS	Saldo al 30/Jun/2021	Saldo al 31/Dic/2020
Anticipos a Proveedores por adquisición de bienes y prestación de servicios	11,886.87	8,000.00
<b>Total Derechos a Recibir Bienes o Servicios</b>	<b>\$11,886.87</b>	<b>\$8,000.00</b>

A continuación se hace una desagregación por su vencimiento en días de los Derechos a recibir Efectivo o Equivalentes :

2 Derechos a Recibir de Bienes y Servicios con Vencimiento a 90 días	\$ 3,886.87
1 Derechos a Recibir de Bienes y Servicios con Vencimiento Mayor a 365 días	\$ 8,000.00
<b>Total Derechos a Recibir de Bienes y Servicios con Vencimiento a días</b>	<b>\$ 11,886.87</b>

Los derechos a recibir de bienes o servicios corresponden servicio de copiadoras y evento deportivo de la disciplina de boxeo.

3. BIENES MUEBLES E INMUEBLES, CONSTRUCCIONES EN PROCESO Y DEPRECIACION

	Activo Fijo al 31/Dic/2020	Adquisiciones	Otros (bajas)	Depreciación (-)	Activo Fijo al 30/Jun/2021
Mobiliario y Equipo de Administración	3,209,021.36		-164,783.78		3,044,237.58
Mobiliario y Equipo Educativo y Recreativo	11,928,066.60				11,928,066.60
Equipo e Instrumental Médico y de Laboratorio	959,139.30		-252,300.00		706,839.30
Maquinaria, Otros Equipo y Herramientas	2,407,724.90		-26,141.67		2,381,583.23
Vehículos y Equipo de Transporte	377,100.00				377,100.00
<b>Total Bienes Muebles</b>	<b>18,881,052.16</b>	<b>0.00</b>	<b>-443,225.45</b>	<b>0.00</b>	<b>18,437,826.71</b>
Inmuebles	101,167,064.11				101,167,064.11
<b>Total Bienes Inmuebles, Infraest. y Construc Proceso</b>	<b>101,167,064.11</b>	<b>0.00</b>	<b>0.00</b>	<b>0.00</b>	<b>101,167,064.11</b>
<b>Depreciación Acum Inmuebles</b>	<b>-5,286,435.37</b>				<b>-5,286,435.37</b>
<b>Depreciación Acum Equipo Transporte</b>	<b>-377,099.92</b>				<b>-377,099.92</b>
<b>Depreciación Acum Mobiliario y Equipo de Admon.</b>	<b>-3,018,891.12</b>		164,783.78		<b>-2,854,107.34</b>
<b>Depreciación Acum Mob y Eq Educativo y Recreación</b>	<b>-9,330,765.39</b>				<b>-9,330,765.39</b>
<b>Depreciación Acum Eq e Instr Médico y de Lab.</b>	<b>-663,191.43</b>		252,300.00		<b>-410,891.43</b>
<b>Depreciación Acum Maquinaria, Otros Eq y Herramientas</b>	<b>-1,603,963.47</b>		26,141.67		<b>-1,577,821.80</b>
<b>Total Depreciación de Bienes Muebles</b>	<b>-14,993,911.33</b>	<b>0.00</b>	<b>443,225.45</b>	<b>0.00</b>	<b>-14,550,685.88</b>

COMISION DEL DEPORTE DEL ESTADO DE SONORA  
NOTAS A LOS ESTADOS FINANCIEROS  
AL 30 DE JUNIO DE 2021

ETCA-I-12

TRIMESTRE: SEGUNDO 2021

Total Depreciación Bienes Muebles e Inmuebles	-20,280,346.70	0.00	443,225.45	0.00	-19,837,121.25
Total Activo Fijo	99,767,769.57	0.00	0.00	0.00	99,767,769.57

- No hubo adquisiciones de activo fijo de Enero a Junio de 2021 es de \$0.00

-Se registro baja de activo fijo en los diferentes rubros que suman \$443,225.45 (afectando rubros activos fijos depreciación, patrimonio, y resultados de ejercicios anteriores):

31/Mar/2021	Diario	75	BAJA DE BIENES MUEBLES FUERA DE FUNCIONAMIENTO SEGUN ACUERDO DE JUNTA DIRECTIVA JD/III/8	443,225.45
-------------	--------	----	------------------------------------------------------------------------------------------	------------

-Las Adquisiciones de activo fijo de Enero a Diciembre de 2020 por \$112,810.44 se integran:

Mobiliario y Equipo de Administración / Computadora de Mano con Sistema de Comunicación Remota(PD-150 28Feb2020)	60,104.84
Mobiliario y Equipo de Administración / Computadora de Mano con Sistema de Comunicación Remota(PD-150 28Feb2020)	40,224.00
Maquinaria, Otros Equipos y Herramientas / Mini Split Area de Contabilidad (PD-25 06Mar2020)	12,481.60
<b>Total Bienes Muebles</b>	<b>112,810.44</b>

Inmuebles al 31 de Diciembre de 2020 por \$101,167,064.11 corresponde a que se registro al valor catastral la Unidad Ana Gabriela Guevara por \$101,167,064.11 corresponde a que se registro al valor catastral la Unidad Ana Gabriela Guevara (Certificado de Valor Castratal de fecha 02 de Diciembre de 2020) que tenía valor catastral por \$97,949,036.65 (aumento \$3,218,027.46) en póliza PD-105 de fecha 31/Dic/2020.

- Inmuebles al 31 de Diciembre de 2019 por \$97,949,036.65 corresponde a que se registro al valor catastral la Unidad Ana Gabriela Guevara (Certificado de Valor Castratal de fecha 17 de Diciembre de 2019) que tenía valor catastral por \$95,290,432.69 (aumento \$2,443,036.27) en PD-48 31/Dic/2019. ( En póliza de Diario 3019 31/Dic/2016 se registró el Inmueble Ana Gabriela Guevara (Polifuncional) en el Activo Fijo por un importe \$88,839,130.30 , el cual es propiedad de esta Comisión y no se había reconocido contablemente), en PD-53 16Jun2017 se registro complementario al valor catastral de la Unidad Ana Gabriela Guevara por \$2,451,302.39 PD-53 16Jun2017 quedando a valor catastral por \$91,290,432.69, en PD-98 31/Dic/2018 se registro el complementario al valor catastral la Unidad Ana Gabriela Guevara (Certificado de Valor Castratal de fecha 18 de Diciembre de 2018) por \$4,215,567.69 quedando \$95,290,432.69.

-La variación de la cuenta pública 2020 y el IV Trimestre de 2020 de las cuentas de Depreciación:

	IVTrimest2020	Cuenta Pública 2020	Variación
Depreciación Acum Inmuebles	5,189,023.04	5,286,435.37	97,412.33
Depreciación de las cuentas de Muebles	14,993,911.33	14,993,911.33	0.00
<b>Total Depreciación de Bienes Muebles e Inmuebles</b>	<b>20,182,934.37</b>	<b>20,280,346.70</b>	<b>97,412.33</b>

- Depreciación.- Se registro la Depreciación del ejercicio 2020 en póliza PD-71 del 31 de Diciembre de 2020 por un total de \$2,687,683.05 correspondiente a los diferentes renglones de Depreciación de Bienes Muebles que suman \$1,349,584.19 y de Inmueble por \$1,338,098.86; para cuenta pública 2020 en PD-3002 del 31 de Diciembre de 2020 por corrección de la depreciación 2020 de inmuebles por \$1,435,511.19, por tal motivo la variación de 97,412.33 (Total de Depreciación de muebles e inmuebles 2,785,095.38).

- Depreciación.- Se registro la Depreciación del ejercicio 2019 en póliza PD-108 del 31 de Diciembre de 2019 por un total de \$3,036,976.59 correspondiente a los diferentes renglones de Bienes Muebles e Inmuebles.

La depreciación se calcula en base a las reglas de registro y valoración de patrimonio emitidas por el CONAC. En cuanto a la vida útil y el porcentaje de la depreciación se tomaron como referencia los Parámetros de estimación de vida útil emitidos por el CONAC.

Guía de Vida Útil Estimada y Porcentajes de Depreciación"

CONCEPTO	Años de vida útil	% de depreciación anual
<b>BIENES MUEBLES</b>		
Mobiliario y Equipo de Administración		
Muebles de Oficina y Estantería	10	10
Muebles, Excepto De Oficina Y Estantería	10	10
Equipo de Cómputo y de Tecnologías de la Información	3	33.3
Otros Mobiliarios y Equipos de Administración	10	10
<b>Mobiliario y Equipo Educativo y Recreativo</b>		
Equipos y Aparatos Audiovisuales	3	33.3
Aparatos Deportivos	5	20
Cámaras Fotográficas y de Video	3	33.3
Otro Mobiliario y Equipo Educativo y Recreativo	5	20
<b>Equipo e Instrumental Médico y de Laboratorio</b>		
Equipo Médico y de Laboratorio	5	20
Instrumental Médico y de Laboratorio	5	20
<b>Equipo de Transporte</b>		
Automóviles y Equipo Terrestre	5	20
Carrocerías y Remolques	5	20
Otros Equipos de Transporte	5	20
<b>Maquinaria, Otros Equipos y Herramientas</b>		
Maquinaria y Equipo de Construcción	10	10
Sistemas de Aire Acondicionado, Calefacción y de Refrigeración Industrial y Comercial	10	10
Equipo de Comunicación y Telecomunicación	10	10
Equipos de Generación Eléctrica, Aparatos y Accesorios Eléctricos	10	10

COMISION DEL DEPORTE DEL ESTADO DE SONORA  
NOTAS A LOS ESTADOS FINANCIEROS  
AL 30 DE JUNIO DE 2021

ETCA-I-12

TRIMESTRE: SEGUNDO 2021

Herramientas y Máquinas-Herramienta	10	10
Otros Equipos	10	10

**PASIVOS**

**1. CUENTAS POR PAGAR A CORTO PLAZO y LARGO PLAZO**

	Saldo al 30/Jun/2021	Saldo al 31/Dic/2020
Cuentas por Pagar a corto plazo	31,319,788.32	36,142,104.22
<b>Total Pasivo a Corto Plazo</b>	<b>\$31,319,788.32</b>	<b>\$36,142,104.22</b>

A continuación se hace una desagregación por su vencimiento en días de las cuentas por pagar :

16 Cuentas por Pagar con Vencimiento a 90 días	\$ 1,317,197.12
2 Cuentas por Pagar con Vencimiento a 180 días	\$ 68,621.91
0 Cuentas por Pagar con Vencimiento menor o igual a 365 días	\$ 0.00
53 Cuentas por Pagar con Vencimiento mayor a 365 días	\$ 29,933,969.29
<b>Total Cuentas por Pagar con Vencimiento a días</b>	<b>\$ 31,319,788.32</b>

-Estas cuentas por pagar son pasivos reales y representan obligaciones de CODESON a proveedores de bienes adquiridos y servicios prestados del gasto de operación y de los Juegos Nacionales Conade 2021 (Olimpiadas), becas y eventos deportivos de las diferentes disciplinas deportivas, provisión de nóminas, retenciones y contribuciones por pagar de salarios al 30 de Junio de 2021 (la mayor parte del saldo corresponde al ejercicio 2015 de contratistas por obras y de proveedores de bienes y servicios).

En póliza de diario 65 de fecha 30 de Septiembre de 2020 se registro el pasivo por \$3,224,550.60 a nombre de Columbus Sport S.A. de C.V. que corresponden a provisión de gastos de Olimpiada Nacional y de Paralimpiada Nacional 2019 (pagos efectuados de Abril a Mayo de 2021).

En pólizas de diario 27 de fecha 14 de Agosto de 2020 por importe de \$104,527.74 se hizo el registro de cancelación de pasivos por su antigüedad. En pólizas de diario 28 de fecha 14 de Agosto de 2020 por importe de \$22,102.61 se hizo el registro de cancelación de pasivos por su antigüedad. En pólizas de diario 46 de fecha 31 de Diciembre de 2020 por importe de 895,947.32 se hizo el registro de cancelación de pasivos por su antigüedad.

En pólizas de diario 104 de fecha 31 de Diciembre de 2020 por importe de 6,000.00 se hizo el registro de cancelación de pasivos por su antigüedad. El pago de adeudos del ejercicio 2019 fue generado con recursos recibidos en el presente ejercicio (recursos pendientes de recibir del ejercicio 2019 y el saldo disponible en bancos al 31 de Diciembre de 2019).

-La integración de las cuentas por su vencimiento en días esta disponible en Contabilidad y Presupuesto.

	Saldo al 30/Jun/2021	Saldo al 31/Dic/2020
Cuentas por Pagar a Largo Plazo	2,868,818.03	2,868,818.03
<b>Total Cuentas por pagar a largo plazo</b>	<b>\$2,868,818.03</b>	<b>\$2,868,818.03</b>

Acreeedores Diversos Largo Plazo se integra:

Deuda a largo plazo al 31/Dic/2015	\$1,268,818.03
Porción circulante 31dic2015 (Reclasifico el saldo a largo plazo según PD18 30/Nov/2016)	1,600,000.00
<b>Deuda a largo plazo</b>	<b>\$2,868,818.03</b>

Este adeudo proviene de un apoyo financiero otorgado por la Secretaría de Hacienda Estatal, el 12 de noviembre de 2009 por un importe de \$8,000,000.00, destinado para cubrir compromisos con ciertos acreedores; pagadero en amortizaciones mensuales, no se pactó el pago de intereses.

A continuación se hace una desagregación por su vencimiento en días de las cuentas por pagar :

1 Cuentas por Pagar con Vencimiento mayor a 365 días	\$ 2,868,818.03
------------------------------------------------------	-----------------

**II) NOTAS AL ESTADO DE ACTIVIDADES (ESTADO DE RESULTADOS)**

**INGRESOS Y OTROS BENEFICIOS**

**1.INGRESOS Y OTROS BENEFICIOS (SUBSIDIOS / INGRESOS DE GESTION)**

	Saldo al 30/Jun/2021	Saldo al 30/Jun/2020
Aportaciones/Transferencias/Asignaciones/Subsidios/Subvenciones Pensiones	56,654,735.11	63,909,769.94
Ingresos por Venta de Bienes y Prestación de Servicios (Ingr.Gestión)	1,892,763.19	2,107,683.44
<b>Total Ingresos y Otros beneficios</b>	<b>58,547,498.30</b>	<b>66,017,453.38</b>

-Aportaciones/Transferencias/Asignaciones/Subsidios/Subvenciones Pensiones y Jubilaciones(Subsidio Estatal) se integran :

	Saldo al 30/Jun/2021	Saldo al 30/Jun/2020
Subsidio Gasto de Operación (incluye olimpiada)	23,526,744.00	30,363,297.00
Subsidio Estatal para Nóminas	31,597,335.11	29,604,435.82
Subsidio Extraordinario	30,656.00	-
Ingresos Ejercicios Anteriores	1,500,000.00	3,942,037.12
<b>Total Ingresos por Subsidio Estatal</b>	<b>\$56,654,735.11</b>	<b>\$63,909,769.94</b>

Los Ingresos de Ejercicios Anteriores se integran:



COMISION DEL DEPORTE DEL ESTADO DE SONORA  
NOTAS A LOS ESTADOS FINANCIEROS  
AL 30 DE JUNIO DE 2021

ETCA-I-12

TRIMESTRE: SEGUNDO 2021

	Saldo al 30/Jun/2021	Saldo al 30/Jun/2020
OP623242 CS		2,459,549.16
OP1900041288 Imptos 2%Oct.		86,606.00
OP1900041289 Rec. Propios		12,340.00
OP1900041294 Rec. Propios		90,400.00
OP1900041292 Rec. Propios		197,800.00
OP1900041283 2% Sep		86,952.00
SUBSIDIO OP-1900045344/Ingreso2019 Apoyo AC		817,250.00
OP1900039658/Publigab Comunicaciones F.A630		46,400.00
OP1900040114/Juan J. Nava Granillo F.95		66,700.00
OP-1900040099/Astor Comunicaciones F.67A		46,139.96
OP-1900040112/Gpo.Ed. Medios Obson F.333		31,900.00
OP1900034329 Gto Operativo DepósitoPI-2 Ene21/PD-61 Feb21 (PD-3000 Dic20)	1,500,000.00	0.00
Total Ingresos de Ejercicios Anteriores	1,500,000.00	3,942,037.12

-En cuentas de orden se registraron ingresos pendientes de recibir del ejercicio 2020 que se cancelaron en 2021, se integran:

Fecha	Tipo d	Número	Concepto	Variación
Feb21/31Dic20	Diario	61/ 3000	OP1900034329 GTO. OPERATIVO	DEPOSITO PI-2 15ENE2021 1,500,000.00
Feb21/31Dic20	Diario	62/ 3001	OP0800007533 CONVENIO ALCHOLES NOV2020	DEPOSITO PI-3 15ENE2021 84,980.00
				1,584,980.00

- Ingresos por Venta de Bienes y Prestación de Servicios (Ingresos de Gestión) se integran:

	Saldo al 30/Jun/2021	Saldo al 30/Jun/2020
Ingresos por Venta de Bienes y Prestación de Servicios (Ingr.Gestión)	1,892,763.19	2,107,683.44

- Los Ingresos por Venta de Bienes y Prestación de Servicios corresponden a Ingresos generados de las Instalaciones deportivas los cuales se integran:

	Saldo al 30/Jun/2021	Saldo al 30/Jun/2020
Gimnasia		26,950.00
Pabellon la Pelota		29,580.00
Alberca Heroes de Caborca	218,325.00	413,640.02
Aerobic Ana Guevara	1,100.00	9,235.00
Alberca Ana Guevara		40,790.00
Gimnasia (GIMNASIO DEL ESTADO)		104,673.00
Gimnasia ( CUM )		203,482.50
Ingresos HOCKEY		18,600.00
Ingreso por Convenio Codeson/Alcoholes	1,346,525.33	1,233,353.67
Ingreso por Convenio Codeson/Ues	300,000.00	
Donativos apoyo al deporte	19,000.00	13,500.00
Descuentos S/Compras	2,182.13	191.26
Productos Financieros	5,630.73	3,443.30
Otros Ingresos		1,850.00
Cancelaciones de Pasivos		
Sancciones y Descuentos en Nomina		8,394.69
<b>Total Ingresos por Venta de Bienes y Prestación de Servicios</b>	<b>1,892,763.19</b>	<b>2,107,683.44</b>

La Disminución en los Ingresos fue derivada de la pandemia COVID-19 el Gobierno del Estado se vio en la necesidad de priorizar las actividades en la población dando solo preferencia a actividades esenciales con la finalidad de evitar el tránsito de personas en lugares públicos a efecto de minimizar la propagación de contagio en la población sonorensis, por lo tanto se cancelaron toda clase de actividad deportiva, por tal motivo se dejaron de percibir ingresos de las diferentes instalaciones deportivas, tal situación afecto los ingresos y los gastos de la Entidad.

**GASTOS Y OTRAS PÉRDIDAS**

**2. GASTOS Y OTRAS PÉRDIDAS**

	Saldo al 30/Jun/2021	Saldo al 30/Jun/2020
Servicios Personales	36,167,629.04	35,656,053.73
Materiales y Suministros	1,632,993.50	8,666,771.32
Servicios Generales	6,641,816.74	7,310,492.99
Ayudas Sociales	2,870,513.20	4,080,948.00
Transferencias al Exterior	4,222,097.65	4,234,311.22
<b>Total de Egresos</b>	<b>51,535,050.13</b>	<b>59,948,577.26</b>

- Los egresos corresponden a la aplicación de los recursos que son transacciones efectivamente realizadas y que correspondan a fines propios de CODESON( Sueldos de Nóminas de personal de base y confianza, prestaciones y deducciones derivadas nóminas, pago de entrenadores, gastos de Juegos Nacionales Conade 2021 (Gastos de Olimpiada Estatal, Regional y Nacional), uniformes, transportes terrestres y aéreos, concentraciones y eventos deportivos, becas deportivas, apoyos de fomento deportivo, gastos de derivados de la operación como servicios de agua, energía eléctrica, teléfono, mantenimientos, gastos de infraestructura deportiva, materiales deportivos, útiles de oficina, servicio de alimentación de atletas, etc...).

La Diminución en los Ingresos fue derivada de la pandemia COVID-19 el Gobierno del Estado se vio en la necesidad de priorizar las actividades en la población dando solo preferencia a actividades esenciales con la finalidad de evitar el tránsito de personas en lugares públicos a efecto de minimizar la propagación de contagio en la población sonorensis, por lo tanto se cancelaron toda clase de actividad deportiva, por tal motivo se dejaron de percibir ingresos de las diferentes instalaciones deportivas, tal situación afecto los ingresos y los gastos de la Entidad.

- Variación de los Gastos y otras pérdidas entre la Cuenta Pública 2020 y IV Trimestre de 2020 se integran:

	IVTrim2020 Egresos	Cuenta Pública 2020 Egresos	Variación de Egresos
Servicios Personales	74,257,696.49	74,257,696.49	0.00
Materiales y Suministros	8,487,495.57	8,487,495.57	0.00
Servicios Generales	15,006,747.70	15,006,747.70	0.00
Ayudas Sociales	5,887,605.13	5,887,605.13	0.00
Transferencias al Exterior	8,113,038.64	8,113,038.64	0.00
Estimaciones, Depreciaciones	2,687,683.05	2,785,095.38	97,412.33
<b>Total Egresos</b>	<b>114,440,266.58</b>	<b>114,537,678.91</b>	<b>97,412.33</b>

La variación de los ingresos por \$97,412.33 de la cuenta pública 2020 y IV Trimestre 2020 se integran:

- Se registro la Depreciación del ejercicio 2020 en póliza PD-71 del 31 de Diciembre de 2020 por un total de \$2,687,683.05 correspondiente a los diferentes renglones de Depreciación de Bienes Muebles que suman \$1,349,584.19 y de Inmueble por \$1,338,098.86; para cuenta pública 2020 en PD-3002 del 31 de Diciembre de 2020 por corrección de la depreciación 2020 de inmuebles por \$1,435,511.19, por tal motivo la variación de 97,412.33 (Total de Depreciación de muebles e inmuebles 2020 por un total de 2,785,095.38).

- La póliza PD-3003 del 31 de Diciembre de 2020 corresponde a corrección entre partidas del gasto de 32501 Arrendamiento de Equipo de Transporte a partida 37201 Pasaje Terrestre, por importes de 1,195,820.80 y 236,640.00 (corrección a PD-65 del 30 de Septiembre de 2020).

### III) NOTAS AL ESTADO DE VARIACION EN LA HACIENDA PÚBLICA

#### HACIENDA PUBLICA / PATRIMONIO

	Saldo al 30/Jun/2021	Saldo al 31/12/2020
Aportaciones / Patrimonio adquirido	638,416.14	1,081,641.59
Donaciones de Capital / Patrimonio Donado	101,167,064.11	101,167,064.11
<b>Total Hacienda Pública / Patrimonio Contribuido</b>	<b>101,805,480.25</b>	<b>102,248,705.70</b>
Resultados de ejercicios anteriores	115,552,312.69	114,075,385.88
Rectificaciones de Resultados de Ejercicios Ants.	-154,543,544.89	-154,543,544.89
Resultados del ejercicio ( Ahorro / Desahorro )	7,012,448.17	1,033,701.36
<b>Total Hacienda Pública / Patrimonio Generado</b>	<b>-31,978,784.03</b>	<b>-39,434,457.65</b>
<b>Total Hacienda Pública / Patrimonio</b>	<b>\$69,826,696.22</b>	<b>\$62,814,248.05</b>

Hacienda Pública /Patrimonio Contribuido/Aportaciones se integra:

Patrimonio adquirido al 31/Dic/2015	22,642,742.02
Menos:	
Variación de patrimonio adquirido para informe del IV Trimestre 2016	-4,928,327.68
Variación de patrimonio adquirido para informe de Cuenta Pública 2016	-7,837.25
<b>Total Variación de Patrimonio adquirido</b>	<b>-4,936,164.93</b>
Cancelación de Patrimonio PD-3024 31/Dic/2016	-15,088,471.88
<b>Patrimonio Contribuido al 31/Dic/2016</b>	<b>2,618,105.21</b>
Variación de Enero a Diciembre de 2017(Bajas de Activo Fijo)	-1,536,463.62
<b>Patrimonio Contribuido al 31/Dic/2017</b>	<b>1,081,641.59</b>
Variación de Enero a Diciembre de 2018	-
<b>Patrimonio Contribuido al 31/Dic/2018</b>	<b>1,081,641.59</b>
Variación de Enero a Diciembre de 2018	-
<b>Patrimonio Contribuido al 31/Dic/2019</b>	<b>1,081,641.59</b>
Variación de Patrimonio Adquirido Enero a Diciembre de 2020	-
<b>Patrimonio Contribuido al 31/Dic/2020</b>	<b>1,081,641.59</b>
Variación de Patrimonio Adquirido Enero a Junio de 2021	443,225.45
<b>Patrimonio Contribuido al 30/Jun/2021</b>	<b>638,416.14</b>

-Se registro baja de activo fijo en los diferentes rubros que suman \$443,225.45 (afectando rubros activos fijos depreciación, patrimonio, y resultados de ejercicios anteriores):

31/Mar/2021 Diario 75 BAJA DE BIENES MUEBLES FUERA DE FUNCIONAMIENTO SEGUN ACUERDO DE JUNTA DIRECTIVA JD/III/8, 443,225.45

Hacienda Pública /Patrimonio Contribuido / Donaciones de Capital se integra:

Patrimonio Donado al 31/Dic/2015	189,892,181.28
Menos:	
Variación de patrimonio donado para informe del IV Trimestre 2016	-14,635,759.10

Variación de patrimonio donado para informe de Cuenta Pública 2016	-86,417,291.88
<b>Total Variación de Patrimonio Donado</b>	<b>-101,053,050.98</b>
<b>Patrimonio Donado al 31/Dic/2016</b>	<b>88,839,130.30</b>
Afectaciones a Patrimonio Donado de Ene a Diciembre de 2017	2,451,302.39
<b>Patrimonio Donado al 31/Dic/2017</b>	<b>91,290,432.69</b>
Afectaciones a Patrimonio Donado de Ene a Diciembre de 2018	4,215,567.69
<b>Patrimonio Donado al 31/Dic/2018</b>	<b>\$95,506,000.38</b>
Afectaciones a Patrimonio Donado de Enero a Diciembre de 2019	2,443,036.27
<b>Patrimonio Donado al 31/Dic/2019</b>	<b>\$97,949,036.65</b>
Afectaciones a Patrimonio Donado de Enero a Diciembre de 2020	3,218,027.46
<b>Patrimonio Donado al 31/Dic/2020</b>	<b>\$101,167,064.11</b>
Afectaciones a Patrimonio Donado de Enero a Junio de 2021	0.00
<b>Patrimonio Donado al 30/Jun/2021</b>	<b>\$101,167,064.11</b>

La afectación a patrimonio donado al 31 de Diciembre de 2020 corresponde a la actualización de Inmuebles por \$3,218,027.46 que se registro al valor catastral la Unidad Ana Gabriela Guevara por \$101,167,064.11 corresponde a que se registro al valor catastral la Unidad Ana Gabriela Guevara (Certificado de Valor Castratal de fecha 02 de Diciembre de 2020) que tenía valor catastral por \$97,949,036.65 (aumento \$3,218,027.46) en póliza PD-105 de fecha 31/Dic/2020.

Hacienda Pública / Patrimonio Generado / Resultados de Ejercicios Anteriores se integra:

Remanente ( déficit ) de ejercicios anteriores al 31/Dic/2015	38,774,779.52
Remanente (déficit) del Ejercicio 2015	-119,639,839.25
Mas:	
Afectaciones a Resultados ejercicios anteriores para informe del IV Trimestre 2016	13,743,544.97
Afectaciones a Resultados ejercicios anteriores para Informe de Cuenta Pública 2016	-273,346.31
Afectaciones a Resultados ejercicios anteriores	13,398,645.80
Total variaciones	26,868,844.46
Remanente ( déficit ) de ejercicios anteriores al 31/Dic/2016	-53,996,215.27
Remanente (déficit) del Ejercicio 2016	145,501,192.30
Mas:	
Afectaciones a Resultados ejercicios anteriores para informe del IV Trimestre 2017	5,102,228.85
Afectaciones a Resultados ejercicios anteriores para informe de Cuenta Pública 2017	9,245.54
Total variaciones	5,111,474.39
Resultados de ejercicios anteriores al 31/Dic/2017	96,616,451.42
Mas:	
Remanente (déficit) del Ejercicio 2017	27,711,338.96
trimestre 2018)	-7,485,081.87
Total Variaciones a Resultados de Ejercicios Anteriores en Estado Variación en la Hacienda Pública (Cuenta	20,226,257.09
Resultados de ejercicios anteriores al 31/Dic/2018	116,842,708.51
Mas: Remanente (déficit) del Ejercicio 2018 Cuenta Pública	1,155,377.73
Resultados de Ejercicios Anteriores (Estado de Variaciones en la Hacienda Pública)	117,998,086.24
Menos: Afectaciones a Resultados Ejercicios Anteriores de Enero a Diciembre 2019 -1,713,124.27	-2,868,502.00
Resultados de ejercicios anteriores al 31/Dic/2019	115,129,584.24
Menos:	
Afectaciones a Resultados Ejercicios Anteriores el Remanente (déficit) del Ejercicio 2019	-2,082,776.03
Afectaciones a Resultados Ejercicios Anteriores de Enero a Diciembre de 2020	1,028,577.67
Total Afectaciones a Resultados Ejercicios Anteriores de Enero a Diciembre 2020	-1,054,198.36
Resultados de ejercicios anteriores al 31/Dic/2020	114,075,385.88
Menos:	
Afectaciones a Resultados Ejercicios Anteriores el Remanente (déficit) del Ejercicio 2020	1,033,701.36
Afectaciones a Resultados Ejercicios Anteriores de Enero a Marzo de 2021	443,225.45
Total Afectaciones a Resultados Ejercicios Anteriores de Enero a Junio de 2021	1,476,926.81
Resultados de ejercicios anteriores al 30/Jun/2021	115,552,312.69

-Se registro baja de activo fijo en los diferentes rubros que suman \$443,225.45 (afectando rubros activos fijos depreciación, patrimonio, y resultados de ejercicios anteriores):

31/Mar/2021 Diario

75 BAJA DE BIENES MUEBLES FUERA DE FUNCIONAMIENTO SEGUN ACUERDO DE JUNTA DIRECTIVA JD/III/8.

443,225.45

COMISION DEL DEPORTE DEL ESTADO DE SONORA  
NOTAS A LOS ESTADOS FINANCIEROS  
AL 30 DE JUNIO DE 2021

ETCA-I-12

TRIMESTRE: SEGUNDO 2021

-Las Afectaciones a Resultados Ejercicios Anteriores de Enero a Junio de 2021 por \$1,476,926.81 y al Enero a Diciembre de 2020 ( afectaciones a resultados ejercicios anteriores \$443,225.45 y resultado del ejercicio 2020 \$1,033,701.36 ) se integran:

14/Ago/2020	Diario	28	Cancelación de Pasivos Ejercicios Anteriores	2015	2,831.85
14/Ago/2020	Diario	27	Cancelación de Pasivos Ejercicios Anteriores	2016	13,200.00
14/Ago/2020	Diario	27	Cancelación de Pasivos Ejercicios Anteriores	2016	3,400.00
14/Ago/2020	Diario	27	Cancelación de Pasivos Ejercicios Anteriores	2016	31,904.22
14/Ago/2020	Diario	27	Cancelación de Pasivos Ejercicios Anteriores	2016	25,023.52
14/Ago/2020	Diario	27	Cancelación de Pasivos Ejercicios Anteriores	2016	25,000.00
14/Ago/2020	Diario	28	Cancelación de Pasivos Ejercicios Anteriores	2016	3,600.52
14/Ago/2020	Diario	27	Cancelación de Pasivos Ejercicios Anteriores	2016	6,000.00
14/Ago/2020	Diario	28	Cancelación de Pasivos Ejercicios Anteriores	2017	796.24
14/Ago/2020	Diario	28	Cancelación de Pasivos Ejercicios Anteriores	2017	8,874.00
14/Ago/2020	Diario	28	Cancelación de Pasivos Ejercicios Anteriores	2017	6,000.00
31/Dic/2020	Diario	46	Cancelación de Pasivos Ejercicios Anteriores	2019	895,947.32
31/Dic/2020	Diario	105	Cancelación de Pasivos Ejercicios Anteriores	2019	3,000.00
31/Dic/2020	Diario	105	Cancelación de Pasivos Ejercicios Anteriores	2019	3,000.00
			Total Afectaciones a Resultados Ejercicios Anteriores de	Total:	1,028,577.67
			Aplicación del Resultado del Ejercicio 2019		-2,082,776.03
			Edo Variaciones Hac. Púb.	Total Afectaciones a Resultados Ejercicios Ants 2020	-1,054,198.36
31/Mar/2021	Diario	75	BAJA DE BIENES MUEBLES DEPRECIACION	BAJA DE ACTIVO FIJO AUTOIRZADA	443,225.45
			Aplicación del Resultado del Ejercicio 2020		1,033,701.36
			Total Afectaciones a Resultados Ejercs Ants Ene a Jun2021		1,476,926.81

Resultado del Ejercicio (Ahorro / Desahorro) del ejercicio 2020 para informe del IV Trimestre 2020	1,131,113.69
Mas: Variación para informe de cuenta pública 2020	-97,412.33
Resultado del Ejercicio (Ahorro / Desahorro) del ejercicio 2020 para informe de Cuenta Pública 2020	1,033,701.36

La variación de los ingresos por \$97,412.33 de la cuenta pública 2020 y IV Trimestre 2020 se integran:

- Se registro la Depreciación del ejercicio 2020 en póliza PD-71 del 31 de Diciembre de 2020 por un total de \$2,687,683.05 correspondiente a los diferentes renglones de Depreciación de Bienes Muebles que suman \$1,349,584.19 y de Inmueble por \$1,338,098.86; para cuenta pública 2020 en PD-3002 del 31 de Diciembre de 2020 por corrección de la depreciación 2020 de inmuebles por \$1,435,511.19, por tal motivo la variación de 97,412.33 (Total de Depreciación de muebles e inmuebles 2020 por un total de 2,785,095.38).

- La póliza PD-3003 del 31 de Diciembre de 2020 corresponde a corrección entre partidas del gasto de 32501 Arrendamiento de Equipo de Transporte a partida 37201 Pasaje Terrestre, por importes de 1,195,820.80 y 236,640.00 (corrección a PD-65 del 30 de Septiembre de 2020 ).

- Hacienda Pública / Patrimonio Generado / Rectificaciones de Resultados de Ejercicios Anteriores 2021 y 2020 se integra:

19-dic.-18	Diario	80	CONTRATO OP-N11-2015 APLIC ACT ENT REC OBRA CONTRATO OP-N11-2015 APLIC ACT ENT REC	-3,223,178.55
19-dic.-18	Diario	80	CONTRATO OP-INFRA-01-2016 APLIC ACT ENT REC OBRA	-44,359,246.99
19-dic.-18	Diario	80	CONTRATO OP-INFRA-01-2016 APLIC ACT ENT REC OBRA	-174,934.50
19-dic.-18	Diario	80	OBRAS EJERCICIO 2016 APLIC ACT ENT REC OBRA	-48,063,476.94
19-dic.-18	Diario	80	CONTRATO 03-OBP-LSI-001-2017 APLIC ACT ENT REC OBRA	-1,312,795.10
19-dic.-18	Diario	80	CONTRATO 03-OBP-ADD-0012017 APLIC ACT ENT REC OBRA	-153,602.77
19-dic.-18	Diario	80	CONTRATO 03-OBP-LSI-002-2017 APLIC ACT ENT REC OBRA	-984,634.84
31-dic.-18	Diario	112	COMPLEMENTO A PD 95/SEP 2018	3,684.02
31-dic.-18	Diario	112	COMPLEMENTO A PD 95/SEP 2018	3,554.39
31-dic.-18	Diario	112	COMPLEMENTO A PD 95/SEP 2018	11,566.72
31-dic.-18	Diario	137	REGISTRO DEPRECIACION EJ 2018/BIENES MUEBLES	468,697.11
31-dic.-18	Diario	137	REGISTRO DEPRECIACION EJ 2018/BIENES MUEBLES	306,325.03
31-dic.-18	Diario	137	REGISTRO DEPRECIACION EJ 2018/BIENES MUEBLES	313,618.85
31-dic.-18	Diario	137	REGISTRO DEPRECIACION EJ 2018/BIENES MUEBLES	216,786.70
31-dic.-18	Diario	137	REGISTRO DEPRECIACION EJ 2018/BIENES MUEBLES	102,099.99
			Rectificaciones de resultados de ejercicios anteriores al 31/Dic/2018	-96,845,536.88
			Mas: Afectaciones a Rectificaciones de resultados de ejercicios anteriores de Enero a Diciembre de 2019:	
13-may.-19	Diario	57	COMPLEMENTO A PD-131/DIC/2018/ NOM 2DA Q DIC 18/ P TEMP	-3,540.00
30-sep.-19	Diario	159	CORRECCION A PD-57 MAYO 2019 114/131	3,540.00
26/Nov/2019	Diario	107	OBRA UD/KALIMAN ROBLES/MAGDALENA SONORA/2015	1,569.23
26/Nov/2019	Diario	107	OBRA UD/PRIV DEL BOSQUE/HILLO /2015	768.73
26/Nov/2019	Diario	107	OBRA UD/LA SAUCEDA FUTBOL SOCCER/2015	745.27
26/Nov/2019	Diario	107	OBRA/EST HEROES DE NACAZARI/ 2015	9,330.78
26/Nov/2019	Diario	107	OBRA/SECUNDARIA 12 /EJIDO ISLITA/SLRC 2015	309.15
26/Nov/2019	Diario	107	OBRA/CANCHA FUT RAPIDO/SEC 4/SLRC 2015	339.40
26/Nov/2019	Diario	107	OBRA/PRIMARIA LUIS G CANO/SLRC 2015	213.51
29/Nov/2019	Diario	128	APLICACION A RESULTADOS, OBRAS SIDUR 2016	-51,623,568.26
29/Nov/2019	Diario	128	APLICACION A RESULTADOS, OBRAS SIDUR 2016	-6,971,090.48

26/Nov/2019	Diario	107	OBRA/EST HEROES DE NACOSARI/ 2015	-9,330.78
Afectaciones a Rectificaciones de resultados de ejercicios anteriores de Enero a Diciembre de 2019:				-58,590,713.45
Rectificaciones de resultados de ejercicios anteriores de Enero a Diciembre 2019				-155,436,250.33
Mas: Afectaciones a Rectificaciones de resultados de ejercicios anteriores de Enero a Diciembre de 2020:				
15/Jun/2020	Diario	5	CANCELACION ADEUDO/CTA PUBLICA 2019/PROV COSTO DEL SEGURO AXA 2018 2019	47,699.88
15/Jun/2020	Diario	5	CANCELACION ADEUDO/CTA PUBLICA 2019/PROV COSTO DEL SEGURO AXA 2018 2019	821,305.56
30/Jun/2020	Diario	20	CORRECCION A PF/91/DIC 2019/ COMP. GTOS.	-4,000.00
30/Jun/2020	Diario	20	CORRECCION A PF/91/DIC 2019/ COMP. GTOS.	-2,300.00
31/Dic/2020	Diario	32	APLICACION A RESULTADOS FONDOS AJENOS	30,000.00
Afectaciones a Rectificaciones de resultados de ejercicios anteriores de Enero a Diciembre de 2020				892,705.44
Rectificaciones de resultados de ejercicios anteriores al 31/Diciembre/2020				-154,543,544.89
Afectaciones a Rectificaciones de resultados de ejercicios anteriores de Enero a Junio 2021				0.00
Rectificaciones de resultados de ejercicios anteriores al 30/Jun/2021				-154,543,544.89

IV) NOTAS AL ESTADO DE FLUJOS DE EFECTIVO

1.El análisis de los saldos inicial y final que figuran en la última parte del Estado de Flujo de Efectivo en la cuenta de efectivo y equivalente es como sigue:

	Saldo al 30/Jun/2021	Saldo al 31/Dic/2020
Efectivo (Caja)	15,000.00	0.00
Bancos/Tesoreria (Bancos)	3,789,038.32	2,012,688.61
Total Efectivo y equivalentes	\$3,804,038.32	\$2,012,688.61

- No hubo adquisiciones de activo fijo de Enero a Junio de 2021 es de \$0.00

- La Adquisiciones de activo fijo de Enero a Diciembre de 2020 por\$112,810.44 se integran:

Mobiliario y Equipo de Administración / Computadora de Mano con Sistema de Comunicación Remota(PD-150 28Feb2020)	60,104.84
Mobiliario y Equipo de Administración / Computadora de Mano con Sistema de Comunicación Remota(PD-150 28Feb2020)	40,224.00
Maquinaria, Otros Equipos y Herramientas / Mini Split Area de Contabilidad (PD-25 06Mar2020)	12,481.60
Total Bienes Muebles	112,810.44

3.-Conciliación de los Flujos de Efectivo Netos de las Actividades de Operación y la cuenta de Ahorro / Desarrollo antes de Rubros Extraordinarios :

	ENE A JUN2021	ENE A JUN2020
AHORRO / DESAHORRO ANTES DE RUBROS EXTRAORDINARIOS	7,012,448.17	6,068,876.12
(+)SALDO EFECTIVO Y EQUIVALENTE AL INICIO DEL PERIODO	2,012,688.61	1,154,074.04
DERECHOS A RECIBIR EFECTIVO O EQUIVALENTES (- INCREMENTO)	-394,895.69	89,426.43
DERECHOS A RECIBIR BIENES O SERVICIOS (- INCREMENTO)	-3,886.87	-150,000.00
DEPRECIACION INCREMENTO	0.00	0.00
AFECTACIONES RESULTS EJERCS ANTS/PATRIMONIO(- DISMINUCION)	0.00	0.00
AFECTACIONES RECTIFICACIONES EJERCS ANTS/PATRIMONIO(- DISMINUCION)	0.00	862,705.44
CUENTAS POR PAGAR (- DISMINUCION) INCREMENTO	-4,822,315.90	-4,781,936.49
BIENES MUEBLES (- INCREMENTO)	0.00	-112,810.44
(=) SALDO EFECTIVO Y EQUIVALENTES AL FINAL DEL PERIODO	3,804,038.32	3,130,335.10

- En el flujo de Efectivo en el renglón de Otras Aplicaciones de Operación presenta un importe de 1,627,261.66 que se integra:

398,782.56 Deudores Diversos  
1,228,479.10 Pasivos  
1,627,261.66 Otras Aplicaciones de Operación

V) CONCILIACION ENTRE LOS INGRESOS PRESUPUESTARIOS Y CONTABLES, ASI COMO ENTRE LOS EGRESOS PRESUPUESTARIOS Y LOS GASTOS CONTABLES

Conciliación entre los Ingresos Presupuestarios y Contables  
Comisión del Deporte del Estado de Sonora  
Al 30 de Junio de 2021  
Pesos

ETCA-II-03

Trimestre: Segundo 2021

1. Ingresos Presupuestarios	58,547,498.30
2. Mas Ingresos contables no presupuestarios	0.00
Ingresos Financieros	
Incremento por variación de inventarios	
Disminución del exceso de estimaciones por pérdida o deterioro u obsolescencia	
Disminución del exceso de provisiones	
Otros Ingresos y beneficios varios	
Otros Ingresos contables no presupuestarios	

COMISION DEL DEPORTE DEL ESTADO DE SONORA  
NOTAS A LOS ESTADOS FINANCIEROS  
AL 30 DE JUNIO DE 2021

ETCA-I-12  
TRIMESTRE: SEGUNDO 2021

3. Menos Ingresos presupuestarios no contables		0
Aprovechamientos de capital		
Ingresos derivados de financiamientos		
Otros Ingresos presupuestarios no contables		
4. Ingresos Contables (4= 1 + 2 - 3 )		58,547,498.30

Conciliación entre los Egresos Presupuestarios y los Gastos Contables  
Comisión del Deporte del Estado de Sonora  
Al 30 de Junio de 2021  
(Pesos)

ETCA-II-15

Trimestre: Segundo 2021

1. Total de Egresos Presupuestarios		55,603,736.92
2. Menos Egresos Presupuestarios no contables		4,068,686.79
Mobiliario y equipo de administración		
Mobiliario y equipo educacional y recreativo		
Equipo e instrumental médico y de laboratorio		
Vehículos y equipo de transporte		
Equipo de defensa y seguridad		
Maquinaria, otros equipos y herramientas		
Activos biológicos		
Bienes inmuebles		
Activos intangibles		
Obra pública en bienes propios		
Acciones y participaciones de capital		
Provisiones para contingencias y otras erogaciones especiales		
Amortización de la deuda pública		
Adeudos de ejercicios fiscales anteriores (ADEFAS)	4,068,686.79	
Otros Egresos Presupuestales No Contables (MAS)		
3. Gastos contables no presupuestarios		
Estimaciones, depreciaciones, deterioros, obsolescencia y amortizaciones		
Provisiones		
Disminución de inventarios		
Aumento por insuficiencia de estimaciones por pérdida o deterioro u obsolescencia		
Aumento por insuficiencia de provisiones		
Otros gastos		
Otros Gastos Contables No Presupuestales		
4. Total de Gasto Contable (4= 1 - 2 + 3 )		51,535,050.13

b) NOTAS DE MEMORIA (CUENTAS DE ORDEN )

Las Cuentas de Orden por \$208,285,065.39 se integran:

	30/Jun/2021	31/Dic/2020
Equipo de Transporte (Comodato)	231,803.00	231,803.00
Ingresos Pendientes de Recibir de HACIENDA	1,386,565.29	2,955,350.12
Inmuebles en Comodato	193,470,025.25	193,470,025.25
Pasivos Por Contingencias Laborales	13,196,671.85	13,196,671.85
Total Cuentas de Orden	208,285,065.39	209,853,850.22

- La variación de la cuenta pública 2020 y el IV Trimestre de 2020 de las cuentas de Ingresos Pendientes de Recibir:

	IVTrimest2020	Cuenta Pública 2020	Variación
Ingresos Pendientes por Recibir	1,370,370.12	2,955,350.12	1,584,980.00

- La variación de 1,584,980.00 de ingresos pendientes de recibir se integran:

Fecha	Tipo d	Número	Concepto	Variación
31/Dic/2020	Diario	3,000	OP1900034329 GTO. OPERATIVO	1,500,000.00
31/Dic/2020	Diario	3,001	OP0800007533 CONVENIO ALCHOLES NOV2020	84,980.00
			TOTAL VARIACION	1,584,980.00

1.- EQUIPO DE TRANSPORTE (COMODATO) \$231,803.00 al 30 de Junio de 2021 y 31 de Diciembre de 2020 se integran:

Fecha	Tipo d	Número	Concepto	30/Jun/2021	31/Dic/2020
31/May/2012	Diario	193	FORD PICKUP SERIE 1FTDF15Y0SLA40729 MODELO 1995	1.00	1.00
31/May/2012	Diario	193	FORD ECONOLINE MOD2002 SERIE1FMRE11222HA002242	1.00	1.00
31/May/2012	Diario	193	DODGE CAMIONETA CHRYSLER MOD1998 Serie WK117271	1.00	1.00
17/Dic/2012	Diario	46	DOMPE CHEVROLET MOD1970, SERIE 33299721	1.00	1.00

COMISION DEL DEPORTE DEL ESTADO DE SONORA  
NOTAS A LOS ESTADOS FINANCIEROS  
AL 30 DE JUNIO DE 2021

ETCA-I-12

TRIMESTRE: SEGUNDO 2021

17/Dic/2012	Diario	46	NISSAN SENTRA MOD 1991, SERIE 1N4EB32A9C770523	1.00	1.00
17/Dic/2012	Diario	46	PICKUP GMC SIERRA,MOD 2000,SERIE 1GTGK24R6YR174305	1.00	1.00
17/Dic/2012	Diario	46	HONDA PASSPORT MOD.1998,SERIE 45BCK58W3W4407148	1.00	1.00
17/Dic/2012	Diario	46	JEEP GRANDCHEROKEE,MOD 2000 SERIE 1J4G258N9YC36091	1.00	1.00
17/Dic/2012	Diario	46	AUTOBUS BLUEBIRD,MOD 1982,SERIE 1BABSCAA1CF056763	1.00	1.00
17/Dic/2012	Diario	46	AUTOBUS CHEVROLET,MOD 1982,SERIE 3GBKC34G13M11206	1.00	1.00
17/Dic/2012	Diario	46	AUTOBUS MARCO POLO,MERCEDEZ BENZ,MOD 2006, SERIE 3A	1.00	1.00
17/Dic/2012	Diario	46	FORD MUSTANG,MOD 2003,SERIE 1FAFP40463F452588	1.00	1.00
17/Dic/2012	Diario	46	PONTIAC GRAND PRIX,MOD 2000,SERIE 1G2WK52J7YF352996	1.00	1.00
17/Dic/2012	Diario	46	GMC TAHOE,MOD.2001,SERIE 1GNEC13T21R117334	1.00	1.00
17/Dic/2012	Diario	46	AMBULANCIA FORD,MOD 1983,SERIE 1FDKE30L40HA69248	1.00	1.00
31/Jul/2014	Diario	142	ATOS 2012,SERIE:MALAB51H5CM659329/ADMON Y FINANZAS	1.00	1.00
30/Jun/2015	Diario	288	Ford Pickup Serie 1FTDF15Y0SLA40729 MODELO 1995	-1.00	-1.00
30/Jun/2015	Diario	288	NISSAN SENTRA MOD 1991, SERIE 1N4EB32A9C770523	-1.00	-1.00
30/Jun/2015	Diario	288	HONDA PASSPORT MOD.1998,SERIE 45BCK58W3W4407148	-1.00	-1.00
30/Jun/2015	Diario	288	JEEP GRANDCHEROKEE,MOD 2000 SERIE 1J4G258N9YC36091	-1.00	-1.00
30/Jun/2015	Diario	288	FORD MUSTANG,MOD 2003,SERIE 1FAFP40463F452588	-1.00	-1.00
30/Jun/2015	Diario	288	PONTIAC GRAND PRIX,MOD 2000,SERIE 1G2WK52J7YF352996	-1.00	-1.00
30/Jun/2015	Diario	288	GMC TAHOE,MOD.2001,SERIE 1GNEC13T21R117334	-1.00	-1.00
31/Dic/2015	Diario	152	ATOS 2012 SERIE MALAB51H5	-1.00	-1.00
29/Ene/2016	Diario	111	DODGE NEON 2005/NS-1B3E556C85D169229	1.00	1.00
29/Ene/2016	Diario	111	VAGONETA HONDA ACURA MOD 2005/ 2HNYD18225H556911	1.00	1.00
31/May/2016	Diario	216	HONDA ACCORD MOD 2001 JHMC66861C024391 AZUL	1.00	1.00
31/May/2017	Diario	251	ALTA DE LINCOLN NAVIGATOR 2007/COMODATO CEVCE/CODI	231,800.00	231,800.00
31/May/2017	Diario	253	AUTOBUS 1982/CHEVROLET / N SERIE 3GBKC34G13M112062	-1.00	-1.00
31/May/2017	Diario	253	AUTOBUS 2006/MERCEDEZ BENZ/ N SERIE 3MBAACY76M0166	-1.00	-1.00
31/Oct/2017	Diario	198	AUTOBUS BLUEBIRD N INV 5. 4. 1.04.001 NS 1BABSCAA1CF056	-1.00	-1.00
31/Oct/2017	Diario	198	DOMPE VOLTEO CHEVROLET MOD 1970 N INV 5. 6. 3.08.001 N	-1.00	-1.00
31/Oct/2017	Diario	198	VAN TIPO AMBULANCIA FORD MOD 1983 N INV -- NS 1FDKE30	-1.00	-1.00
16/Abr/2019	Diario	66	BDEV VAGONETA ACURA 2005 GRIS NoSERIE 2HNYD18225H55	-1.00	-1.00
16/Abr/2019	Diario	66	HONDA ACCORD SEDA 2001 AZUL NoSERIE JHMC66861C024	-1.00	-1.00
28/Feb/2020	Diario	90	DODGE NEON 2005 1B3E556C85D169229	-1.00	-1.00
			Saldo al 30Jun2021 y 31/Dic/2020	231,803.00	231,803.00

2.- INGRESOS PENDIENTES DE RECIBIR DE HACIENDA ESTATAL

Ingresos pendientes de Recibir se integran:

			SALDO 30/Jun/2021	SALDO31/Dic/2020
31-dic.-16		Subsidio Obra:Centro Alto Rendimiento Hillo/Alberca	43,000.00	43,000.00
31/dic/2018	Diario 138	Ingreso convenio alcoholes febrero2018 op7295	31,320.00	31,320.00
31/dic/2018	Diario 142	OP-190008018/Impresora y Editorial/36425	49,097.18	49,097.18
31/Dic/2019	Diario 99	PROVISION GASTO COM SOCIAL EJ 2019 38,080	332,130.33	332,130.33
31/Dic/2019	Diario 3,002	OP-1900017711/IMPRESORA Y EDITORIAL	8,303.60	8,303.60
31/Dic/2019	Diario 3,002	INGRESO IMPTOS 2% S NOMINA Dic2019	99,256.00	99,256.00
31/Dic/2019	Diario 3,002	INGRESO IMPTOS 2% S NOMINA Nov2019	131,186.00	131,186.00
31/Dic/2019	Diario 3,002	OF DGR/IDE P29/2019 009659 INGRESOS POR RENTAS NOV 2	102,390.00	102,390.00
31/Dic/2019	Diario 3,002	OF DGR/IDE P29/2019 000430 INGRESOS POR RENTAS DIC	64,900.00	64,900.00
31/Dic/2019	Diario 3,015	RECURSOS PROPIOS DEL MES DE NOV 2019 DG23/2020	102,050.00	102,050.00
31/Dic/2019	Diario 3,015	RECURSOS PROPIOS DEL MES DE DIC 2019 DG92/2020	64,900.00	64,900.00
31/Dic/2019	Diario 3,015	INGRESO DEL 2% DE NOVIEMBRE 2019 DG1332/20	131,186.00	131,186.00
31/Dic/2019	Diario 3,015	INGRESO DEL 2% DE DICIEMBRE 2019 DG22/2020	99,256.00	99,256.00
30/Abr/2020	Diario 33	OP-1900004882/F-SPAA135423/IMPRESORA Y EDITORIAL, SA DE CV	8,727.84	8,727.84
30/Abr/2020	Diario 34	OP-1900004881/F-HMO77085/MEDIOS Y EDITORIAL DE SONORA, S.A. DE C.V. COM SOC	7,467.33	7,467.33
30/Abr/2020	Diario 74	OP-1900040099/ASTOR COMUNICACIONES FACT67-A	-180.00	-180.00
29/May/2020	Diario 51	FACT.23 FOMENTO EMPRESARIAL EALY CARDENAS, S.A.de	58,000.00	58,000.00
29/May/2020	Diario 51	FACT.135869 IMPRESORA Y EDITORIAL, S.A. de C.V. COM	37,379.84	37,379.84
26/Feb/2021	Diario 61 / 3000 31dic2020	OP1900034329 GTO. OPERATIVO DEPOSITO ENE2021 PI-2		1,500,000.00
26/Feb/2021	Diario 62 / 3001 31dic2020	OP0800007533 CONVENIO ALCHOLES NOV20 DEP ENE21 PI-3		84,980.00
26/May/2021	Diario 99	FACT.SPAA140874 ORDEN PAGO1900008456 SERV PUBLICIT	8,727.84	
26/May/2021	Diario 100	FACT.83362-HMO ORDEN PAGO 1900008455 SERV PUBLICIT	7,467.33	
		SALDO AL 30Jun2021 y 31Dic2020 CTA PUBLICA	1,386,565.29	2,955,350.12

3. INMUEBLES EN COMODATO

- Inmuebles 193,470,025.25 se integra en póliza de Diario 3019 31/Dic/2016 (Cta. Pública 2016)se corrigió el registro de bienes Inmuebles por \$194,458,959.11 debido a que Centro de Usos Múltiples (Cum)

Adiciones y mejoras

Área de Gimnasia de Alto Rendimiento

Unidad Deportiva Coloso

Unidad Deportiva Ley 57  
Gimnasio del Estado  
Unidad Deportiva La Saucedá  
Unidad Deportiva El Choyal  
Campo Fútbol Col. Apolo  
Campo de Fútbol Pedro Sánchez  
Unidad Deportiva Pedro Sánchez  
Campo C. López Ranchito  
Campo de Softbol Carlos Rendón  
Gimnasio Polifuncional Ana Gabriela Guevara

#### 4. PASIVOS POR CONTINGENCIAS LABORALES

En cuentas de orden se registro un pasivo por contingencia laboral al 31 de Diciembre de 2020 por \$13,196,671.85 en póliza PD-99 de fecha 31/Dic/2020 y cancelación del saldo al 31 de Diciembre de 2019 por \$13,652,385.45 en póliza PD-3004 de fecha 31/Dic/2019 .

#### 5. RESERVA POR PASIVOS CANCELADOS

Reserva por pasivos cancelados en cuentas de orden quedo con saldo \$0.00 al 31 de Diciembre de 2020, ya que el saldo de \$2,543,444.57 fue cancelado en Póliza de Diario No. 6 con fecha 15 de Junio de 2020 ( dicho importe corresponde a cancelación de registros de varios acreedores diversos según Acta segunda sesión extraordinaria de Junta Directiva de fecha 24 de Octubre 2017 No. JDE/II/2017 que se registro Póliza de Diario No.106 de fecha 25 de Octubre de 2017 ).

### c) NOTAS DE GESTION ADMINISTRATIVA

#### 1. INTRODUCCION

Los Estados Financieros de Comisión del Deporte del Estado de Sonora (CODESON), proveen de información financiera a sus principales usuarios, la ciudadanía, a los administradores de la Secretaría de Hacienda que integran el Poder Ejecutivo del Gobierno del Estado, a las Entidades Fiscalizadoras.

El objetivo del presente documento es la revelación del contexto y de los aspectos económicos financieros más relevantes que influyeron en las decisiones del periodo y que deberán ser considerados en la elaboración de los estados financieros para la mayor comprensión de los mismos.

De esta manera se informa y explica la respuesta de CODESON a las condiciones relacionadas con la información financiera de cada periodo de gestión.

Los Estados Financieros de Comisión del Deporte del Estado de Sonora son elaborados por la Dirección de Administración y Finanzas y formulados con sustento a las disposiciones legales, normas contables y presupuestales del Estado, con avances y en proceso de implementación los trabajos del sistema en el apego a los criterios de armonización que dicta la Ley General de Contabilidad Gubernamental y las Normas y Metodologías para la Emisión de la Información Financiera y con la Estructura de los Estados Financieros básicos emitidos por el Consejo Nacional de Armonización Contable (CONAC), siendo esta una fuente de información confiable, que facilita las tareas de evaluación y fiscalización del origen de los ingresos y del destino del gasto.

#### 2. PANORAMA ECONOMICO Y FINANCIERO

Con respecto al entorno bajo el cual se desarrollan las operaciones de Comisión del Deporte del Estado de Sonora, se presentan bajo la expectativa de mejores condiciones económicas por parte de los subsidios que recibe por parte de los Gobiernos del Estado de Sonora.

#### 3. AUTORIZACION E HISTORIA

##### a) Fecha de creación del ente

Fue hasta el 12 de junio de 1999 cuando se crea la Comisión del Deporte del Estado de Sonora ( CODESON ) mediante la ley 187 del Deporte para el Estado de Sonora, publicada en el Boletín Oficial del Gobierno del Estado. Sin embargo, esta ley 187 fue abrogada el 16 de febrero de 2009 cuando se crea la ley 254 de Cultura Física y Deporte del Estado de Sonora.

##### b) Cambios en su estructura

Los orígenes del CODESON provienen del año 1973 cuando se creó la Federación Deportiva de Sonora, misma que fue abrogada por la ley numero 105 publicada el 9 de abril de 1985.

El 17 de octubre de 1985 mediante decreto Numero 1 se crea el Instituto del Deporte del Estado de Sonora, mismo que el 29 de diciembre de 1989 se cambio su denominación al de Instituto Sonorense del Deporte y la Juventud, ambos Institutos tenían el carácter normativo y técnico para la práctica, fomento y desarrollo del deporte de aficionados.

#### 4. ORGANIZACIÓN Y OBJETO SOCIAL

##### a) Objeto Social

CODESON se constituyó como un Organismo Público Descentralizado con personalidad jurídica y patrimonio propio, sirviendo de coordinación y apoyo técnico al Gobierno Ejecutivo del Estado de Sonora.

CODESON tiene por objeto la planeación, evaluación y el fomento de las actividades deportivas en la aplicación del Sistema Estatal del Deporte, siendo las atribuciones más importantes las siguientes:

##### b) Principal actividad

- I.Coordinar, organizar y fomentar la enseñanza y la práctica del deporte, en todos sus tipos y categorías.
- II.Formular, proponer y ejecutar las políticas relacionadas con el deporte y la cultura física.

III.Elaborar el programa estatal del deporte que se derive del Plan Estatal de Desarrollo.

IV.Implementar acciones con base en las opiniones del Consejo Consultivo.



V. Fijar lineamientos en materia de eventos deportivos, así como normar la participación oficial de los deportistas que representen al Estado en competencias deportivas estatales, regionales y nacionales, la integración y preparación técnica de preselecciones con la intervención de las asociaciones deportivas en dichas competencias.

VI. Proponer los mecanismos para la adecuada coordinación de acciones con las dependencias y entidades de la Administración Pública Federal, estatal y municipal en lo relativo a programas de investigación en ciencias y técnicas del deporte, particularmente en medicina deportiva.

VII. Crear los mecanismos de coordinación entre las Autoridades Federales, Estatales y Municipales a fin de impulsar el desarrollo del deporte en todo el territorio de la entidad y el mejoramiento integral del deportista.

VIII. Fomentar las relaciones de cooperación entre organismos deportivos municipales, estatales y nacionales.

IX. Proponer programas de capacitación en materia del deporte.

X. Fomentar de la manera más amplia la creación, conservación y mejoramiento de las instalaciones y servicios deportivos.

XI. Celebrar convenios de concertación con los sectores social y privado.

XII. Los demás que determinen otras leyes, reglamentos o acuerdos del Ejecutivo del Estado.

c) Ejercicio fiscal

Las cifras contenidas en los estados financieros y que se mencionan en estas notas se presentan al 30 de Junio de 2021 y al 31 de Diciembre de 2020 que después del Informe del IV Trimestre 2020 se elaboraron registros contables en Pólizas de Diario 3000 a la 3003 con fecha 31 de Diciembre de 2020 para Cuenta Pública 2020 y son dichos estados son comparados con cifras al 31 de Diciembre de 2019 Cuenta Pública 2019.

31/Dic/2020	Diario	3,000	OP1900034329 GTO OPERATIVO DIC2020 INGRESOS PENDIEN		
	1 OP19.:	'999-1-0-00003-000-000-0-000	Ingresos Pendientes de Recibir de HACIENDA	1,500,000.00	
	2 OP19.:	'999-2-0-00003-000-000-0-000	Ingresos Pendientes de Recibir de HACIENDA		1,500,000.00
			Total póliza :	1,500,000.00	1,500,000.00
31/Dic/2020	Diario	3,001	OP.080007533 F/ C111 NOV20 CONV ALCOHOLES, INGRESOS		
	1 OP08.:	'999-1-0-00003-000-000-0-000	Ingresos Pendientes de Recibir de HACIENDA	84,980.00	
	2 OP08.:	'999-2-0-00003-000-000-0-000	Ingresos Pendientes de Recibir de HACIENDA		84,980.00
			Total póliza :	84,980.00	84,980.00
31/Dic/2020	Diario	3,002	CORRECCION A PD-71 31DIC20 DEPRECIACION INMUEBLES E		
	1	'168-0-0-00000-000-000-0-000	Depreciación Acum Inmuebles	1,338,098.86	
	2	'503-0-0-55130-000-000-0-000	Depreciación de Bienes Inmuebles	-1,338,098.86	
	3	'168-0-0-00000-000-000-0-000	Depreciación Acum Inmuebles	-1,435,511.19	
	4	'503-0-0-55130-000-000-0-000	Depreciación de Bienes Inmuebles	1,435,511.19	
			Total póliza :	0.00	0
31/Dic/2020	Diario	3,003	CORRECCION PD-65 30SEP20 PARTIDA DEL GASTO (PART. 32		
	1 A-62 3	'506-3-0-32501-000-000-0-000	Arrendamiento de equipo de transporte	-1,195,820.80	
	2 A-62	'506-3-0-37201-000-000-0-000	Pasajes terrestres	1,195,820.80	
	3 A-67 3	'506-3-0-32501-000-000-0-000	Arrendamiento de equipo de transporte	-236,640.00	
	4 A-67	'506-3-0-37201-000-000-0-000	Pasajes terrestres	236,640.00	
			Total póliza :	0.00	0

d) Régimen Jurídico

Persona Moral sin fines de Lucro.

e) Consideraciones fiscales del ente, revelar el tipo de contribuciones que esté obligado a pagar o retener

Comisión del Deporte del Estado de Sonora de conformidad con las leyes respectivas, no es contribuyente del Impuesto Sobre la Renta sobre el remanente del ejercicio, ni del Impuesto Empresarial Tasa única (sujeto exento), teniendo como obligación retener y enterar el Impuesto Sobre la Renta retenido a los trabajadores, profesionistas y arrendadores personas físicas así como de exigir la documentación que reúna los requisitos fiscales cuando se efectúen pagos a terceros y se esté obligado a ello en los términos de la Ley del Impuesto Sobre la Renta.

Así mismo, CODESON no es contribuyente del Impuesto al Valor Agregado, y aclarando que el impuesto al valor agregado que le es trasladado en la adquisición de bienes y servicios, este se incluye como parte del costo de adquisición de dichos bienes o como parte de la erogación realizada.

f) Estructura organizacional básica

La administración recae en la responsabilidad del Director General de CODESON quien está apoyado por un equipo de colaboradores como sigue: Director Jurídico, Director de Administración y Finanzas, Director del Deporte, Director de Infraestructura Deportiva, Órgano de Control y Desarrollo Administrativo.

g) Fideicomisos, mandatos y análogos de los cuales es fideicomitente o fideicomisario

No aplica

5. BASES DE PREPARACION DE LOS ESTADOS FINANCIEROS

a) Si se ha observado la normatividad emitida por el CONAC y las disposiciones legales aplicables

Los Estados Financieros son elaborados y formulados con sustento a las disposiciones legales, normas contables y presupuestales del Estado, la Ley General de Contabilidad Gubernamental y las Normas y Metodologías para la Emisión de la Información Financiera y con la Estructura de los Estados Financieros básicos emitidos por el Consejo Nacional de Armonización Contable (CONAC), siendo esta una fuente de información confiable, que facilita las tareas de evaluación y fiscalización del origen de los ingresos y del destino del gasto.

b) La normatividad aplicada para el reconocimiento, valuación y revelación de los diferentes rubros de la información financiera, así como las bases de medición utilizadas para la elaboración de los estados financieros Costo histórico

c) Postulados básicos de la contabilidad gubernamental aprobados por la CONAC

Sustancia económica, Entes Públicos, Existencia permanente, Revelación suficiente, Importancia relativa, Registro e integración presupuestaria, Devengó contable, Valuación, Dualidad económica, Consistencia.

d) Normatividad supletoria

e) Para las entidades que por primera vez estén implementando la base devengado de acuerdo a la Ley de Contabilidad, deberán:

-Revelar las nuevas políticas de reconocimiento:

Políticas de CONAC

-Plan de implementación

De acuerdo al CONAC

-Revelar los cambios en las políticas, la clasificación y medición de las mismas, así como su impacto en la información financiera:

De acuerdo al CONAC-

-Presentar los últimos estados financieros con la normatividad anteriormente utilizada con las nuevas políticas para fines de comparación en la transición a la base devengado.

#### 6. POLITICAS DE CONTABILIDAD SIGNIFICATIVAS:

a) Actualización: En mejora

b) Informar sobre la realización de operaciones en el extranjero y de sus efectos en la información financiera gubernamental: No existen, no se realiza.

c) Método de valuación de la inversión en acciones de Compañías subsidiarias no consolidadas y asociadas:

No se cuenta con inversiones.

d) Sistema y método de valuación de inventarios y costo de lo vendido:

No se producen bienes, ni se comercializan.

e) Beneficios a empleados Se cuenta con reservas y provisiones.

f) Provisiones: Se cuenta con reservas y provisiones.

g) Reservas: Pasivos por Contingencias Laborales del Ejercicio al 31 de Diciembre de 2020.

h) Cambios en políticas contables y corrección de errores junto con la revelación de los efectos que se tendrá en la información financiera del ente público, ya sea retrospectivos o

i) Reclasificaciones

j) Depuración y cancelación de saldos

-Bases de presentación

Los estados financieros están preparados conforme a las normas de información financiera gubernamentales que le son aplicables.

-Inversiones temporales

Se valúan al costo de adquisición, más rendimientos devengados o a su valor neto de realización estimado, el que sea menor.

-Cuentas por cobrar

Los ingresos derivados de la operación propia de la CODESON, como subsidios, arrendamientos y otros servicios se registran en contabilidad hasta el momento en que se cobran, no existe una reserva para cuentas incobrables ya que las partidas que se consideran irrecuperables se cancelan en el ejercicio que se conocen.

-Control presupuestal

CODESON formula presupuestos para cada año, con el fin de cumplir con sus objetivos y metas, ejerce control de sus ingresos y egresos del ejercicio a través de sus sistemas contables, examinando sus variaciones con respecto al presupuesto autorizado.

-Inmuebles, mobiliario y equipo

Las adquisiciones de activo fijo se registran a su costo de adquisición incluyendo el IVA.

La Depreciación de los activos fijos se calcula en base en la vida útil de los activos ( se registra la depreciación de los bienes muebles e inmuebles al 31 de Diciembre de 2020, y esta en mejora continua para tener un mayor control sobre los mismos).

-Reconocimiento de Ingresos

Los ingresos de CODESON se reconocen cuando se obtienen y se reconocen cuentas de orden los ingresos pendientes de recibir.

-Reconocimiento de egresos

Los egresos se reconocen en base acumulativa, en la fecha en que se erogaron o en el momento en que se reconoce el compromiso de acuerdo a la partida presupuestal que le corresponda.

#### 7. POSICION EN MONEDA EXTRANJERA Y PROTECCION POR RIESGO CAMBIARIO

a) Activos en moneda extranjera:

No aplica.

b) Pasivos en moneda extranjera:

No aplica.

c) Posición en moneda extranjera:

No aplica.

d) Tipo de cambio:

No aplica.

e) Equivalente en moneda nacional:

No aplica.

Lo anterior por cada tipo de moneda extranjera que se encuentre en los rubros de activo y pasivo.

No Aplica

Adicionalmente se informará sobre los métodos de protección de riesgo por variaciones en el tipo de cambio.

No aplica

CODESON no cuenta con operaciones en moneda extranjera, que representen algún riesgo cambiario.

#### 8. Reporte Analítico del Activo

a) Vida útil o porcentajes de depreciación, deterioro o amortización utilizados en los diferentes tipos de activos.

Esta en Nota 3 del Activo, Apartado I) Notas al Estado de Situación Financiera (Balance General)

- b) Cambios en el porcentaje de depreciación o valor residual de los activos: En su caso al porcentaje del ISR.
- c) Importe de los gastos capitalizados en el ejercicio, tanto financieros como de investigación y desarrollo.
- d) Riegos por tipo de cambio o tipo de interés de las inversiones financieras: No aplica
- e) Valor activado en el ejercicio de los bienes construidos por la Entidad
- f) Otras circunstancias de carácter significativo que afecten el activo, tales como bienes en garantía, señalados en embargos, litigios, títulos de inversiones entregados en garantías, baja significativa del valor de inversiones financieras, etc.
- g) Desmantelamiento de Activos, procedimientos, implicaciones, efectos contables.
- h) Administración de activos; planeación con el objetivo de que el ente los utilice de manera más efectiva.

Se adquiere un bien, se asigna a una persona y este a la vez firma un resguardo. Adicionalmente, se deben incluir las explicaciones de las principales variaciones en el activo, en cuadros comparativos como sigue:

- a) Inversiones : No hay inversiones.
- b) Patrimonio de Organismos descentralizados de Control Presupuestario Indirecto.
- c) Inversiones en empresas de participación mayoritaria: No aplica
- d) Inversiones en empresas de participación minoritaria No aplica
- e) Patrimonio de organismos descentralizados de control presupuestario directo, según corresponda.
- f) Otras circunstancias de carácter significativo que afecten el activo, tales como bienes en garantía, señalados en embargos, litigios, títulos de inversiones entregados en
- g) Desmantelamiento de activos, procedimientos, implicaciones, efectos contables.
- h) Administración de activos, planeación con el objetivo de que el ente los utilice de manera más efectiva.

#### 9. FIDEICOMISOS, MANDATOS Y ANALOGOS

- a) Por ramo o administrativo que los reporta.
- b) Enlistar los de mayor monto de disponibilidad, relacionando aquéllos que conforman el 80% de las disponibilidades: No aplica

#### 10. REPORTE DE LA RECAUDACION

- a) Análisis del comportamiento de la recaudación correspondiente al ente público o cualquier tipo de ingreso, de forma separada los ingresos locales de los federales.
- b) Proyección de la recaudación e ingresos en el mediano plazo.

#### 11. INFORMACION SOBRE LA DEUDA Y EL REPORTE ANALITICO DE LA DEUDA

- a) Indicadores: deuda respecto al PIB y deuda respecto a la recaudación tomando, como mínimo, un periodo igual o menor a 5 años.
- b) Información de manera agrupada por tipo de valor gubernamental o instrumento financiero en la que se consideren intereses, comisiones, tasa, perfil de vencimiento y otros

#### 12. CALIFICACIONES OTORGADAS

Informar, tanto del ente público como cualquier transacción realizada, que haya sido sujeta a una calificación crediticia.

#### 13. PROCESO DE MEJORA

- a) Principales Políticas de control interno.  
Se siguen implementando cambios y por lo tanto se encuentran en mejora continua.
- b) Medidas de desempeño financiero, metas y alcance.

#### 14. INFORMACION POR SEGMENTOS

Cuando se considere necesario se podrá revelar la información financiera de manera segmentada debido a la diversidad de las actividades y operaciones que realizan los entes públicos, ya que la misma proporciona información acerca de las diferentes actividades operativas en las cuales participa, de los productos o servicios que maneja, de las diferentes áreas geográficas, de los grupos homogéneos con el objetivo de entender el desempeño del ente, evaluar mejor los riesgos y beneficios del mismo, y entenderlo como un todo y sus partes integrantes.

Consecuentemente, esta información contribuye al análisis más preciso de la situación financiera, grados y fuentes de riesgo y crecimiento potencial de negocio.

#### 15. EVENTOS POSTERIORES AL CIERRE

El ente público informará el efecto en sus estados financieros de aquellos hechos ocurridos en el período posterior al que informa, que proporcionan mayor evidencia sobre eventos que le afectan económicamente y que no se conocían a la fecha de cierre.


#### 16. PARTES RELACIONADAS

NO APLICA

No existen partes relacionadas que pudieran ejercer influencia significativa sobre la toma de decisiones financieras y operativas.

#### 17. RESPONSABILIDAD SOBRE LA PRESENTACION RAZONABLE DE LA INFORMACION CONTABLE

La Información Contable deberá estar firmada en cada página de la misma e incluir al final la siguiente leyenda: "Bajo protesta de decir verdad declaramos que los Estados Financieros y sus notas, son razonablemente correctos y son responsabilidad del emisor".



Lic. Emanuel Yépez Talamante  
Director de Administración y Finanzas



Mtro. José Gabriel Tapia Montiel  
Director General

Comisión del Deporte des Estado de Sonora  
 Estado Analítico de Ingresos  
 Del 01 de enero al 30 de junio de 2021

ETCA-II-01

TRIMESTRE: SEGUNDO 2021

Rubros de Ingresos	Ingreso						Diferencia (6= 5 - 1)
	Estimado	Ampliaciones y Reducciones (+ ó -)	Modificado	Devengado	Recaudado		
	(1)	(2)	(3= 1 + 2)	(4)	(5)	(6= 5 - 1)	
Impuestos							0
Cuotas y Aportaciones de Seguridad Social	0	0	0	0	0	0	0
Contribuciones de Mejoras	0						0
Derechos	0						0
Productos	0						0
Aprovechamientos	0						0
Ingresos por Ventas de Bienes, Prestación de Servicios y Otros Ingresos	6,800,000		6,800,000	1,892,763	1,892,763	1,892,763	-4,907,237
Participaciones, Aportaciones, Convenios, Incentivos Derivados de la Colaboración Fiscal y Fondos Distintos de Aportaciones							0
Transferencias, Asignaciones, Subsidios y Subvenciones, y Pensiones y Jubilaciones	117,764,494	8,959,929	126,724,423	56,654,735	56,654,735	56,654,735	-61,109,759
Ingresos Derivados de Financiamientos			0			0	0
<b>Total</b>	<b>124,564,494</b>	<b>8,959,929</b>	<b>133,524,423</b>	<b>58,547,498</b>	<b>58,547,498</b>	<b>58,547,498</b>	<b>-66,016,996</b>
							Ingresos Excedentes

TRIMESTRE: SEGUNDO 2021


Estado Analítico de Ingresos Por Fuente de Financiamiento	Ingreso						Diferencia (6= 5 - 1)
	Estimado	Ampliaciones y Reducciones (+ ó -)	Modificado	Devengado	Recaudado		
	(1)	(2)	(3= 1 +2)	(4)	(5)	(6= 5 - 1)	
Ingresos del Poder Ejecutivo Federal o Estatal y de los Municipios	0	0	0	0	0	0	0
Impuestos	0	0	0	0	0	0	0
Cuotas y Aportaciones de Seguridad Social							
Contribuciones de Mejoras							
Derechos							
Productos <sup>1</sup>							
Aprovechamientos <sup>2</sup>							
Participaciones, Aportaciones, Convenios, Incentivos Derivados de la Colaboración Fiscal y Fondos Distintos de Aportaciones							
Transferencias, Asignaciones, Subsidios y Subvenciones, y Pensiones y Jubilaciones							
<b>Ingresos De los Entes Públicos de los Poderes Legislativo y Judicial, de los Órganos Autonomos y del Sector Paraestatal o Paramunicipal, así como de las Empresas Productivas del Estado</b>	<b>124,564,494</b>	<b>8,959,929</b>	<b>133,524,423</b>	<b>58,547,498</b>	<b>58,547,498</b>	<b>-66,016,996</b>	
Cuotas y Aportaciones de Seguridad Social	0						0
Productos <sup>1</sup>	0						0
Ingresos por ventas de Bienes, Prestación de Servicios y Otros Ingresos <sup>3</sup>	6,800,000	0	6,800,000	1,892,763	1,892,763	-4,907,237	
Transferencias, Asignaciones, Subsidios y Subvenciones, y Pensiones y Jubilaciones	117,764,494	8,959,929	126,724,423	56,654,735	56,654,735	-61,109,759	
<b>Ingresos derivados de Financiamiento</b>	<b>0</b>	<b>0</b>	<b>0</b>	<b>0</b>	<b>0</b>	<b>0</b>	
Ingresos Derivados de Financiamientos	0						0
<b>Total</b>	<b>124,564,494</b>	<b>8,959,929</b>	<b>133,524,423</b>	<b>58,547,498</b>	<b>58,547,498</b>	<b>-66,016,996</b>	
							Ingresos Excedentes

Comisión del Deporte del Estado de Sonora  
Estado Analítico de Ingresos

ETCA-II-01

Del 01 de enero al 30 de junio de 2021

TRIMESTRE: SEGUNDO 2021

  
Lic. Emanuel Yépez Talamante  
Director de Administración y Finanzas

  
Mtro. José Gabriel Tapia Montiel  
Director General

<sup>1</sup> Incluye intereses que generan las cuentas bancarias de los entes públicos en productos.

<sup>2</sup> Incluye donativos en efectivo del Poder Ejecutivo, entre otros aprovechamientos.

<sup>3</sup> Se refiere a los ingresos propios obtenidos por los Poderes Legislativo y Judicial, los Organos Autónomos y las entidades de la administración pública paraestatal y paramunicipal, por sus actividades diversas no inherentes a su operación que general recursos y que no sean ingresos por venta de bienes o prestación de servicios, tales como donativos en efectivo, entre otros.

Comision del Deporte des Estado de Sonora  
 Estado Analítico de Ingresos Detallado – LDF  
 Del 01 de enero al 30 de junio de 2021

ETCA-II-02

TRIMESTRE: SEGUNDO 2021

Concepto (c)	Ingreso					Diferencia (e)
	Estimado (d)	Ampliaciones/ (Reducciones)	Modificado	Devengado	Recaudado	
Ingresos de Libre Disposición						
A. Impuestos	-	-	-	-	-	-
B. Cuotas y Aportaciones de Seguridad Social	-	-	-	-	-	-
C. Contribuciones de Mejoras	-	-	-	-	-	-
D. Derechos	-	-	-	-	-	-
E. Productos	-	-	-	-	-	-
F. Aprovechamientos	-	-	-	-	-	-
G. Ingresos por Ventas de Bienes y Prestación de Servicios	6,800,000.00	-	6,800,000.00	1,892,763.00	1,892,763.00	4,907,237.00
H. Participaciones						
(H=h1+h2+h3+h4+h5+h6+h7+h8+h9+h10+h11)						
h1) Fondo General de Participaciones	-	-	-	-	-	-
h2) Fondo de Fomento Municipal	-	-	-	-	-	-
h3) Fondo de Fiscalización y Recaudación	-	-	-	-	-	-
h4) Fondo de Compensación	-	-	-	-	-	-
h5) Fondo de Extracción de Hidrocarburos	-	-	-	-	-	-
h6) Impuesto Especial Sobre Producción y Servicios	-	-	-	-	-	-
h7) 0.136% de la Recaudación Federal Participable	-	-	-	-	-	-
h8) 3.17% Sobre Extracción de Petróleo	-	-	-	-	-	-
h9) Gasolinas y Diésel	-	-	-	-	-	-
h10) Fondo del Impuesto Sobre la Renta	-	-	-	-	-	-
h11) Fondo de Estabilización de los Ingresos de las Entidades Federativas	-	-	-	-	-	-
I. Incentivos Derivados de la Colaboración Fiscal (I=i1+i2+i3+i4+i5)						
i1) Tenencia o Uso de Vehículos	-	-	-	-	-	-
i2) Fondo de Compensación ISAN	-	-	-	-	-	-
i3) Impuesto Sobre Automóviles Nuevos	-	-	-	-	-	-
i4) Fondo de Compensación de Repesos-Intermedios	-	-	-	-	-	-


Concepto (c)	Ingreso					Diferencia (e)
	Estimado (d)	Ampliaciones/ (Reducciones)	Modificado	Devengado	Recaudado	
i5) Otros Incentivos Económicos	-	-	-	-	-	-
J. Transferencias y Asignaciones	117,764,494.00	8,959,929.00	126,724,423.00	56,654,735.00	56,654,735.00	61,109,759.00
K. Convenios	-	-	-	-	-	-
k1) Otros Convenios y Subsidios	-	-	-	-	-	-
L. Otros Ingresos de Libre Disposición (L=I+I2)	-	-	-	-	-	-
l1) Participaciones en Ingresos Locales	-	-	-	-	-	-
l2) Otros Ingresos de Libre Disposición	-	-	-	-	-	-
I. Total de Ingresos de Libre Disposición (I=A+B+C+D+E+F+G+H+I+J+K+L)	124,564,494.00	8,959,929.00	133,524,423.00	56,547,498.00	56,547,498.00	66,016,996.00
Ingresos Excedentes de Ingresos de Libre Disposición						
Transferencias Federales Etiquetadas						
A. Aportaciones (A=a1+a2+a3+a4+a5+a6+a7+a8)	-	-	-	-	-	-
a1) Fondo de Aportaciones para la Nómina Educativa y Gasto Operativo	-	-	-	-	-	-
a2) Fondo de Aportaciones para los Servicios de Salud	-	-	-	-	-	-
a3) Fondo de Aportaciones para la Infraestructura Social	-	-	-	-	-	-
a4) Fondo de Aportaciones para el Fortalecimiento de los Municipios y de las Demarcaciones Territoriales del Distrito Federal	-	-	-	-	-	-
a5) Fondo de Aportaciones Múltiples	-	-	-	-	-	-
a6) Fondo de Aportaciones para la Educación Tecnológica y de Adultos	-	-	-	-	-	-
a7) Fondo de Aportaciones para la Seguridad Pública de los Estados y del Distrito Federal	-	-	-	-	-	-
a8) Fondo de Aportaciones para el Fortalecimiento de las Entidades Federativas	-	-	-	-	-	-
B. Convenios (B=b1+b2+b3+b4)	-	-	-	-	-	-
b1) Convenios de Protección Social en Salud	-	-	-	-	-	-
b2) Convenios de Descentralización	-	-	-	-	-	-
b3) Convenios de Reasignación	-	-	-	-	-	-
b4) Otros Convenios y Subsidios	-	-	-	-	-	-
C. Fondos Distintos de Aportaciones (C=c1+c2)	-	-	-	-	-	-
c1) Fondo para Entidades Federativas y Municipios Productores de Hidrocarburos	-	-	-	-	-	-
c2) Fondo Minero	-	-	-	-	-	-



Concepto (c)	Ingreso					Diferencia (e)
	Estimado (d)	Ampliaciones/ (Reducciones)	Modificado	Devengado	Recaudado	
D. Transferencias, Asignaciones, Subsidios y Subvenciones, y Pensiones y Jubilaciones	-	-	-	-	-	-
E. Otras Transferencias Federales Etiquetadas	-	-	-	-	-	-
II. Total de Transferencias Federales Etiquetadas (II = A + B + C + D + E)	-	-	-	-	-	-
III. Ingresos Derivados de Financiamientos (III = A)	-	-	-	-	-	-
A. Ingresos Derivados de Financiamientos	-	-	-	-	-	-
IV. Total de Ingresos (IV = I + II + III)	124,564,494.00	8,959,929.00	133,524,423.00	58,547,498.00	58,547,498.00	66,016,996.00
<b>Datos Informativos</b>						
1. Ingresos Derivados de Financiamientos con Fuente de Pago de Ingresos de Libre Disposición	-	-	-	-	-	-
2. Ingresos Derivados de Financiamientos con Fuente de Pago de Transferencias Federales Etiquetadas	-	-	-	-	-	-
3. Ingresos Derivados de Financiamientos (3 = 1 + 2)	-	-	-	-	-	-



Mtro. José Gabriel Tapia Montiel  
Director General



Lic. Emanuel Yépez Talamante  
Director de Administración y Finanzas

**Comision del Deporte des Estado de Sonora**  
**Conciliacion entre los Ingresos Presupuestarios y Contables**  
 Al 30 de Junio de 2021

ETCA-II-03

TRIMESTRE: SEGUNDO 2021

<b>1. Total de Ingresos Presupuestarios</b>		<b>58,547,498.00</b>
<b>2. Mas Ingresos contables No Presupuestarios</b>		<b>0.00</b>
Ingresos Financieros		
Incremento por Variación de Inventarios		
Disminución del Exceso de Estimaciones por Pérdida o Deterioro u Obsolescencia		
Disminución del Exceso de Provisiones		
Otros Ingresos y Beneficios Varios		
Otros Ingresos Contables No Presupuestarios		
<b>3. Menos Ingresos Presupuestarios No Contables</b>		<b>0.00</b>
Aprovechamientos Patrimoniales		
Ingresos Derivados de Financiamientos		
Otros Ingresos Presupuestarios No Contables		
<b>4. Total de Ingresos Contables (4= 1 + 2 - 3)</b>		<b>58,547,498.00</b>

1. Se deberán incluir los Ingresos Contables No Presupuestarios que no se regularizaron presupuestariamente durante el ejercicio

2. Los Ingresos Financieros y otros ingresos se regularizarán presupuestariamente de acuerdo a la legislación aplicable

  
 \_\_\_\_\_  
**Lic. Emanuel Yépiz Talamante**  
 Director de Administración y Finanzas

  
 \_\_\_\_\_  
**Mtro. José Gabriel Tapia Montiel**  
 Director General


**Comisión del Deporte del Estado de Sonora**  
**Estado Analítico del Ejercicio Presupuesto de Egresos**  
**Clasificación por Objeto del Gasto (Capítulo y Concepto)**  
**Del 01 de enero al 30 de junio de 2021**

ETCA-II-04


**TRIMESTRE: SEGUNDO 2021**

Ejercicio del Presupuesto por Capítulo del Gasto	Egresos Aprobado Anual (1)	Ampliaciones/ (Reducciones) (2)	Egresos Modificado Anual (3=1+2)	Egresos Devengado Acumulado (4)	Egresos Pagado Acumulado (5)	Subejercicio (6 = 3 - 4)
Servicios Personales	95,657,994	2,429,273	98,087,267	36,167,629	36,167,089	61,919,638
Remuneraciones al Personal de Carácter Permanente	31,079,424	-50,526	31,028,897	15,743,808	15,743,808	15,285,089
Remuneraciones al Personal de Carácter Transitorio	29,448,916	0	29,448,916	4,718,000	4,718,000	24,730,916
Remuneraciones Adicionales y Especiales	7,454,098	8,824	7,462,922	1,372,060	1,372,060	6,090,862
Seguridad Social	25,442,698	-131,166	25,311,532	10,484,161	10,484,161	14,827,371
Otras Prestaciones Sociales y Económicas	2,024,485	2,602,141	4,626,627	3,727,066	3,726,526	899,560
Previsiones	0	0	0	0	0	0
Pago de Estímulos a Servidores Públicos	208,373	0	208,373	122,534	122,534	85,839
Materiales y Suministros	1,262,500	876,249	2,138,749	1,632,994	1,632,994	505,756
Materiales de Administración, Emisión de Documentos y Artículos Oficiales	237,500	-27,881	209,619	58,982	58,982	150,638
Alimentos y Utensilios	28,000	211,000	239,000	229,582	229,582	9,418
Materias Primas y Materiales de Producción y Comercialización	300,000	1,388	301,388	279,121	279,121	22,266
Materiales y Artículos de Construcción y de Reparación	0	0	0	0	0	0
Productos Químicos, Farmacéuticos y de Laboratorio	40,000	8,809	48,809	39,543	39,543	9,266
Combustibles, Lubricantes y Aditivos	140,000	-186	139,814	106,779	106,779	33,036
Vestuario, Blancos, Prendas de Protección y Artículos Deportivos	500,000	659,151	1,159,151	893,281	893,281	265,871
Materiales y Suministros Para Seguridad	0	0	0	0	0	0
Herramientas, Refacciones y Accesorios Menores	17,000	23,969	40,969	25,707	25,707	15,262
Servicios Generales	11,144,000	3,735,458	14,879,458	6,641,817	6,177,507	8,237,641
Servicios Básicos	6,740,000	-150,166	6,589,834	2,103,620	2,094,169	4,486,213
Servicios de Arrendamiento	163,000	45,996	208,996	123,978	107,158	85,018
Servicios Profesionales, Científicos, Técnicos y Otros Servicios	167,000	1,200	168,200	81,455	81,455	86,745
Servicios Financieros, Bancarios y Comerciales	67,000	34,630	101,630	66,495	66,495	35,135
Servicios de Instalación, Reparación, Mantenimiento y Conservación	2,430,000	20,028	2,450,028	1,058,949	721,206	1,391,079
Servicios de Comunicación Social y Publicidad.	142,000	-68,121	73,879	21,678	5,483	52,201
Servicios de Traslado y Viáticos	302,000	3,215,414	3,517,414	1,975,914	1,975,914	1,541,500
Servicios Oficiales	83,000	172,302	255,302	247,429	244,228	7,873
Otros Servicios Generales	1,050,000	464,175	1,514,175	962,299	881,401	551,876
Transferencias, Asignaciones, Subsidios y Otras Ayudas	12,900,000	418,948	13,318,948	7,092,611	7,082,611	6,226,338
Transferencias Internas y Asignaciones al Sector Público	0	0	0	0	0	0
Transferencias al Resto del Sector Público	0	0	0	0	0	0
Subsidios y Subvenciones	0	0	0	0	0	0
Ayudas Sociales	3,900,000	418,948	4,318,948	2,870,513	2,860,513	1,448,435
Pensiones y Jubilaciones	0	0	0	0	0	0
Transferencias a Fideicomisos, Mandatos y Otros Análogos	0	0	0	0	0	0
Transferencias a la Seguridad Social	0	0	0	0	0	0
Donativos	0	0	0	0	0	0
Transferencias al Exterior	9,000,000	0	9,000,000	4,222,098	4,222,098	4,777,902
Bienes Muebles, Inmuebles e Intangibles	600,000	0	600,000	0	0	600,000
Mobiliario y Equipo de Administración	50,000	0	50,000	0	0	50,000
Mobiliario y Equipo Educativo y Recreativo	500,000	0	500,000	0	0	500,000
Equipo e Instrumental Médico y de Laboratorio	0	0	0	0	0	0
Vehículos y Equipo de Transporte	0	0	0	0	0	0
Equipo de Defensa y Seguridad	0	0	0	0	0	0
Maquinaria, Otros Equipos y Herramientas	50,000	0	50,000	0	0	50,000
Activos Biológicos	0	0	0	0	0	0
Bienes Inmuebles	0	0	0	0	0	0
Activos Intangibles	0	0	0	0	0	0
Inversión Pública	0	0	0	0	0	0
Obra Pública en Bienes de Dominio Público	0	0	0	0	0	0
Obra Pública en Bienes Propios	0	0	0	0	0	0
Proyectos Productivos y Acciones de Fomento	0	0	0	0	0	0
Inversiones Financieras y Otras Provisiones	0	0	0	0	0	0
Inversiones Para el Fomento de Actividades Productivas.	0	0	0	0	0	0
Acciones y Participaciones de Capital	0	0	0	0	0	0

Compra de Títulos y Valores			0			0
Concesión de Préstamos			0			0
Inversiones en Fideicomisos, Mandatos y Otros Análogos			0			0
Otras Inversiones Financieras			0			0
Provisiones para Contingencias y Otras Erogaciones Especiales			0			0
Participaciones y Aportaciones	0	0	0	0	0	0
Participaciones			0			0
Aportaciones			0			0
Convenios			0			0
Deuda Pública	3,000,000	1,500,000	4,500,000	4,068,687	4,068,687	431,313
Amortización de la Deuda Pública	0	0	0	0	0	0
Intereses de la Deuda Pública	0	0	0	0	0	0
Comisiones de la Deuda Pública	0	0	0	0	0	0
Gastos de la Deuda Pública	0	0	0	0	0	0
Costo por Coberturas	0	0	0	0	0	0
Apoyos Financieros	0	0	0	0	0	0
Adeudos de Ejercicios Fiscales Anteriores (Adefas)	3,000,000	1,500,000	4,500,000	4,068,687	4,068,687	431,313
<b>Total del Gasto</b>	<b>124,564,494</b>	<b>8,959,929</b>	<b>133,524,423</b>	<b>55,603,737</b>	<b>55,128,887</b>	<b>77,920,686</b>



Lic. Emanuel Yépez Talamante  
 Director de Administración y Finanzas



Mtro. José Gabriel Tapia Montiel  
 Director General

Comisión del Deporte del Estado de Sonora

ETCA-II-05

Estado Analítico del Ejercicio del Presupuesto de Egresos Detallado - LDF

Clasificación por Objeto del Gasto (Capítulo y Concepto)

Del 01 de enero al 30 de junio de 2021

TRIMESTRE: SEGUNDO 2021


(PESOS)

Concepto (c)	Egresos					Subejercicio (e)
	Aprobado (d)	Ampliaciones/ (Reducciones)	Modificado	Devengado	Pagado	
<b>I. Gasto No Etiquetado (I=A+B+C+D+E+F+G+H+I)</b>	<b>124,564,494.00</b>	<b>8,959,929.28</b>	<b>133,524,423.28</b>	<b>55,603,736.92</b>	<b>55,128,886.93</b>	<b>77,920,686.36</b>
<b>A. Servicios Personales (A=a1+a2+a3+a4+a5+a6+a7)</b>	<b>95,657,994.00</b>	<b>2,429,273.28</b>	<b>98,087,267.28</b>	<b>36,167,629.04</b>	<b>36,167,088.63</b>	<b>61,919,638.24</b>
a1) Remuneraciones al Personal de Carácter Permanente	31,079,423.75	50,526.45	31,028,897.30	15,743,808.16	15,743,808.16	15,285,089.14
a2) Remuneraciones al Personal de Carácter Transitorio	29,448,916.49	-	29,448,916.49	4,718,000.43	4,718,000.43	24,730,916.06
a3) Remuneraciones Adicionales y Especiales	7,454,097.56	8,824.38	7,462,921.94	1,372,059.50	1,372,059.50	6,090,862.44
a4) Seguridad Social	25,442,698.01	131,165.74	25,311,532.27	10,484,160.81	10,484,160.81	14,827,371.46
a5) Otras Prestaciones Sociales y Económicas	2,024,485.48	2,602,141.09	4,626,626.57	3,727,066.46	3,726,526.05	899,560.11
a6) Previsiones	-	-	-	-	-	-
a7) Pago de Estímulos a Servidores Públicos	208,372.71	-	208,372.71	122,533.68	122,533.68	85,839.03
<b>B. Materiales y Suministros (B=b1+b2+b3+b4+b5+b6+b7+b8+b9)</b>	<b>1,262,500.00</b>	<b>876,249.46</b>	<b>2,138,749.46</b>	<b>1,632,993.50</b>	<b>1,632,993.50</b>	<b>505,755.96</b>
b1) Materiales de Administración, Emisión de Documentos y Artículos Oficiales	237,500.00	27,880.60	209,619.40	58,981.70	58,981.70	150,637.70
b2) Alimentos y Utensilios	28,000.00	210,999.58	238,999.58	229,581.58	229,581.58	9,418.00
b3) Materias Primas y Materiales de Producción y Comercialización	300,000.00	1,387.57	301,387.57	279,121.31	279,121.31	22,266.26
b4) Materiales y Artículos de Construcción y de Reparación	-	-	-	-	-	-
b5) Productos Químicos, Farmacéuticos y de Laboratorio	40,000.00	8,808.84	48,808.84	39,542.65	39,542.65	9,266.19
b6) Combustibles, Lubricantes y Aditivos	140,000.00	185.73	139,814.27	106,778.68	106,778.68	33,035.59
b7) Vestuario, Blancos, Prendas de Protección y Artículos Deportivos	500,000.00	659,151.20	1,159,151.20	893,280.52	893,280.52	265,870.68
b8) Materiales y Suministros Para Seguridad	-	-	-	-	-	-
b9) Herramientas, Refacciones y Accesorios Menores	17,000.00	23,968.60	40,968.60	25,707.06	25,707.06	15,261.54
<b>C. Servicios Generales (C=c1+c2+c3+c4+c5+c6+c7+c8+c9)</b>	<b>11,144,000.00</b>	<b>3,735,458.14</b>	<b>14,879,458.14</b>	<b>6,641,816.74</b>	<b>6,177,507.16</b>	<b>8,237,641.40</b>
c1) Servicios Básicos	6,740,000.00	150,166.23	6,890,166.23	2,103,620.49	2,094,169.06	4,486,213.28
c2) Servicios de Arrendamiento	163,000.00	45,996.42	208,996.42	123,978.32	107,158.32	85,018.10
c3) Servicios Profesionales, Científicos, Técnicos y Otros Servicios	167,000.00	1,200.00	168,200.00	81,455.00	81,455.00	86,745.00
c4) Servicios Financieros, Bancarios y Comerciales	67,000.00	34,629.80	101,629.80	66,494.56	66,494.56	35,135.24
c5) Servicios de Instalación, Reparación, Mantenimiento y Conservación	2,430,000.00	20,028.47	2,450,028.47	1,058,949.01	721,205.52	1,391,079.46
c6) Servicios de Comunicación Social y Publicidad	142,000.00	68,121.00	210,121.00	21,677.72	5,482.55	52,201.28
c7) Servicios de Traslado y Viáticos	302,000.00	3,215,413.59	3,517,413.59	1,975,913.69	1,975,913.69	1,541,499.90
c8) Servicios Oficiales	83,000.00	172,302.07	255,302.07	247,429.38	244,227.58	7,872.69
c9) Otros Servicios Generales	1,050,000.00	464,175.02	1,514,175.02	962,298.57	881,400.88	551,876.45
<b>D. Transferencias, Asignaciones, Subsidios y Otras Ayudas (D=d1+d2+d3+d4+d5+d6+d7+d8+d9)</b>	<b>12,900,000.00</b>	<b>418,948.40</b>	<b>13,318,948.40</b>	<b>7,092,610.85</b>	<b>7,082,610.85</b>	<b>6,226,337.55</b>
d1) Transferencias Internas y Asignaciones al Sector Público	-	-	-	-	-	-
d2) Transferencias al Resto del Sector Público	-	-	-	-	-	-
d3) Subsidios y Subvenciones	-	-	-	-	-	-
d4) Ayudas Sociales	3,900,000.00	418,948.40	4,318,948.40	2,870,513.20	2,860,513.20	1,448,435.20
d5) Pensiones y Jubilaciones	-	-	-	-	-	-
d6) Transferencias a Fideicomisos, Mandatos y Otros Análogos	-	-	-	-	-	-
d7) Transferencias a la Seguridad Social	-	-	-	-	-	-
d8) Donativos	-	-	-	-	-	-
d9) Transferencias al Exterior	9,000,000.00	-	9,000,000.00	4,222,097.65	4,222,097.65	4,777,902.35
<b>E. Bienes Muebles, Inmuebles e Intangibles (E=e1+e2+e3+e4+e5+e6+e7+e8+e9)</b>	<b>600,000.00</b>	<b>-</b>	<b>600,000.00</b>	<b>-</b>	<b>-</b>	<b>600,000.00</b>
e1) Mobiliario y Equipo de Administración	50,000.00	-	50,000.00	-	-	50,000.00
e2) Mobiliario y Equipo Educativo y Recreativo	500,000.00	-	500,000.00	-	-	500,000.00
e3) Equipo e Instrumental Médico y de Laboratorio	-	-	-	-	-	-
e4) Vehículos y Equipo de Transporte	-	-	-	-	-	-
e5) Equipo de Defensa y Seguridad	-	-	-	-	-	-
e6) Maquinaria, Otros Equipos y Herramientas	50,000.00	-	50,000.00	-	-	50,000.00
e7) Activos Biológicos	-	-	-	-	-	-
e8) Bienes Inmuebles	-	-	-	-	-	-
e9) Activos Intangibles	-	-	-	-	-	-
<b>F. Inversión Pública (F=f1+f2+f3)</b>	<b>-</b>	<b>-</b>	<b>-</b>	<b>-</b>	<b>-</b>	<b>-</b>
f1) Obra Pública en Bienes de Dominio Público	-	-	-	-	-	-
f2) Obra Pública en Bienes Propios	-	-	-	-	-	-
f3) Proyectos Productivos y Acciones de Fomento	-	-	-	-	-	-
<b>G. Inversiones Financieras y Otras Provisiones (G=g1+g2+g3+g4+g5+g6+g7)</b>	<b>-</b>	<b>-</b>	<b>-</b>	<b>-</b>	<b>-</b>	<b>-</b>
g1) Inversiones Para el Fomento de Actividades Productivas	-	-	-	-	-	-
g2) Acciones y Participaciones de Capital	-	-	-	-	-	-

g3) Compra de Títulos y Valores						
g4) Concesión de Préstamos						
g5) Inversiones en Fideicomisos, Mandatos y Otros Análogos						
Fideicomiso de Desastres Naturales (Informativo)						
g6) Otras Inversiones Financieras						
g7) Provisiones para Contingencias y Otras Erogaciones Especiales						
H. Participaciones y Aportaciones (H=h1+h2+h3)						
h1) Participaciones						
h2) Aportaciones						
h3) Convenios						
I. Deuda Pública (I=i1+i2+i3+i4+i5+i6+i7)	3,000,000.00	1,500,000.00	4,500,000.00	4,068,686.79	4,068,686.79	431,313.21
i1) Amortización de la Deuda Pública	-	-	-	-	-	-
i2) Intereses de la Deuda Pública	-	-	-	-	-	-
i3) Comisiones de la Deuda Pública	-	-	-	-	-	-
i4) Gastos de la Deuda Pública	-	-	-	-	-	-
i5) Costo por Coberturas	-	-	-	-	-	-
i6) Apoyos Financieros	-	-	-	-	-	-
i7) Adeudos de Ejercicios Fiscales Anteriores (ADEFAS)	3,000,000.00	1,500,000.00	4,500,000.00	4,068,686.79	4,068,686.79	431,313.21
II. Gasto Etiquetado (II=A+B+C+D+E+F+G+H+I)						
A. Servicios Personales (A=a1+a2+a3+a4+a5+a6+a7)						
a1) Remuneraciones al Personal de Carácter Permanente						
a2) Remuneraciones al Personal de Carácter Transitorio						
a3) Remuneraciones Adicionales y Especiales						
a4) Seguridad Social						
a5) Otras Prestaciones Sociales y Económicas						
a6) Previsiones						
a7) Pago de Estímulos a Servidores Públicos						
B. Materiales y Suministros (B=b1+b2+b3+b4+b5+b6+b7+b8+b9)						
b1) Materiales de Administración, Emisión de Documentos y Artículos Oficiales						
b2) Alimentos y Utensilios						
b3) Materias Primas y Materiales de Producción y Comercialización						
b4) Materiales y Artículos de Construcción y de Reparación						
b5) Productos Químicos, Farmacéuticos y de Laboratorio						
b6) Combustibles, Lubricantes y Aditivos						
b7) Vestuario, Blancos, Prendas de Protección y Artículos Deportivos						
b8) Materiales y Suministros Para Seguridad						
b9) Herramientas, Refacciones y Accesorios Menores						
C. Servicios Generales (C=c1+c2+c3+c4+c5+c6+c7+c8+c9)						
c1) Servicios Básicos						
c2) Servicios de Arrendamiento						
c3) Servicios Profesionales, Científicos, Técnicos y Otros Servicios						
c4) Servicios Financieros, Bancarios y Comerciales						
c5) Servicios de Instalación, Reparación, Mantenimiento y Conservación						
c6) Servicios de Comunicación Social y Publicidad						
c7) Servicios de Traslado y Viáticos						
c8) Servicios Oficiales						
c9) Otros Servicios Generales						
D. Transferencias, Asignaciones, Subsidios y Otras Ayudas (D=d1+d2+d3+d4+d5+d6+d7+d8+d9)						
d1) Transferencias Internas y Asignaciones al Sector Público						
d2) Transferencias al Resto del Sector Público						
d3) Subsidios y Subvenciones						
d4) Ayudas Sociales						
d5) Pensiones y Jubilaciones						
d6) Transferencias a Fideicomisos, Mandatos y Otros Análogos						
d7) Transferencias a la Seguridad Social						
d8) Donativos						
d9) Transferencias al Exterior						
E. Bienes Muebles, Inmuebles e Intangibles (E=e1+e2+e3+e4+e5+e6+e7+e8+e9)						
e1) Mobiliario y Equipo de Administración						
e2) Mobiliario y Equipo Educativo y Recreativo						
e3) Equipo e Instrumental Médico y de Laboratorio						
e4) Vehículos y Equipo de Transporte						
e5) Equipo de Defensa y Seguridad						
e6) Maquinaria, Otros Equipos y Herramientas						
e7) Activos Biológicos						
e8) Bienes Inmuebles						

e9) Activos Intangibles						
F. Inversión Pública (F=f1+f2+f3)						
(1) Obra Pública en Bienes de Dominio Público						
(2) Obra Pública en Bienes Propios						
(3) Proyectos Productivos y Acciones de Fomento						
G. Inversiones Financieras y Otras Provisiones (G=g1+g2+g3+g4+g5+g6+g7)						
g1) Inversiones Para el Fomento de Actividades Productivas						
g2) Acciones y Participaciones de Capital						
g3) Compra de Títulos y Valores						
g4) Concesión de Préstamos						
g5) Inversiones en Fideicomisos, Mandatos y Otros Análogos						
Fideicomiso de Desastres Naturales (Informativo)						
g6) Otras Inversiones Financieras						
g7) Provisiones para Contingencias y Otras Erogaciones Especiales						
H. Participaciones y Aportaciones (H=h1+h2+h3)						
h1) Participaciones						
h2) Aportaciones						
h3) Convenios						
I. Deuda Pública (I=i1+i2+i3+i4+i5+i6+i7)						
(1) Amortización de la Deuda Pública						
(2) Intereses de la Deuda Pública						
(3) Comisiones de la Deuda Pública						
(4) Gastos de la Deuda Pública						
(5) Costo por Coberturas						
(6) Apoyos Financieros						
(7) Adeudos de Ejercicios Fiscales Anteriores (ADEFAS)						
III. Total de Egresos (III = I + II)	124,564,494.00	8,959,929.28	133,524,423.28	55,603,736.92	55,128,886.93	77,920,686.36

  
**Lic. Emanuel Yépez Talamante**  
 Director de Administración y Finanzas

  
**Mtro. José Gabriel Tapia Montiel**  
 Director General

Comisión del Deporte del Estado de Sonora  
 Estado Analítico del Ejercicio Presupuesto de Egresos  
 Clasificación Económica (por Tipo de Gasto)

ETCA-II-06

Del 01 de enero al 30 de junio de 2021

TRIMESTRE: SEGUNDO 2021

Concepto	Egresos Aprobado Anual (1)	Ampliaciones/ (Reducciones) (2)	Egresos Modificado Anual (3=1+2)	Egresos Devengado Acumulado (4)	Egresos Pagado Acumulado (5)	Subejercicio (6 = 3 - 4)
Gasto Corriente	120,964,494	7,459,929	128,424,423	51,535,050	51,060,200	76,889,373
Gasto de Capital	600,000	0	600,000	0	0	600,000
Amortización del la Deuda y Disminución de Pasivos	3,000,000	1,500,000	4,500,000	4,068,687	4,068,687	431,313
Pensiones y Jubilaciones			0			0
Participaciones			0			0
<b>Total del Gasto</b>	<b>124,564,494</b>	<b>8,959,929</b>	<b>133,524,423</b>	<b>55,603,737</b>	<b>55,128,887</b>	<b>77,920,686</b>



Lic. Emanuel Yépez Talamante  
 Director de Administración y Finanzas



Mtro. José Gabriel Tapia Montiel  
 Director General



Comision del Deporte des Estado de Sonora  
 Estado Analítico del Ejercicio Presupuesto de Egresos  
 Clasificación Administrativa (Por Unidad Administrativa)  
 Del 01 de enero al 30 de junio de 2021


ETCA-II-07

TRIMESTRE: SEGUNDO 2021

Clasificación Administrativa (Por Unidad Administrativa)	Egresos Aprobado Anual (1)	Ampliaciones/ (Reducciones) (2)	Egresos Modificado Anual (3=1+2)	Egresos Devengado Acumulado (4)	Egresos Pagado Acumulado (5)	Subejercicio (6 = 3 - 4)
DIRECCION GENERAL	4,080,055	-2,134	4,077,921	1,770,926	1,754,730	2,306,995
DIRECCION DEL DEPORTE	35,195,767	5,149,767	40,345,534	18,995,914	18,965,892	21,349,620
DIRECCION ADMINISTRATIVA	45,007,613	3,795,186	48,802,799	20,742,639	20,651,749	28,060,160
DIRECCION DE INFRAESTRUCTURA	38,503,275	17,110	38,520,385	13,549,290	13,211,546	24,971,095
DIRECCION JURIDICA	1,777,785	0	1,777,785	544,968	544,968	1,232,816
<b>Total del Gasto</b>	<b>124,564,494</b>	<b>8,959,929</b>	<b>133,524,423</b>	<b>55,603,737</b>	<b>55,128,886</b>	<b>77,920,687</b>



Lic. Emanuel Yépez Talamante  
 Director de Administración y Finanzas



Mtro. José Gabriel Tapia Montiel  
 Director General

**Comisión del Deporte des Estado de Sonora**

Estado Analítico del Ejercicio del Presupuesto de Egresos Detallado - LDF

Clasificación Administrativa

Del 01 de enero al 30 de junio de 2021


(PESOS)

ETCA-II-08

**TRIMESTRE: SEGUNDO 2021**

Concepto (c)	Egresos						Subejercicio (e)
	Aprobado (d)	Ampliaciones/ (Reducciones)	Modificado	Devengado	Pagado		
<b>I. Gasto No Etiquetado</b> <b>(I=A+B+C+D+E+F+G+H)</b>							
DIRECCION GENERAL	124,564,494.00	8,959,929.28	133,524,423.28	55,603,736.63	55,128,886.44		77,920,686.65
DIRECCION DEL DEPORTE	4,080,054.73	2,133.89	4,077,920.84	1,770,925.65	1,754,730.48		2,306,995.19
DIRECCION ADMINISTRATIVA	35,195,767.08	5,149,767.22	40,345,534.30	18,995,914.29	18,965,892.29		21,349,620.01
DIRECCION DE INFRAESTRUCTURA	45,007,612.88	3,795,185.83	48,802,798.71	20,742,638.91	20,651,749.38		28,060,159.80
DIRECCION JURIDICA	38,503,274.76	17,110.12	38,520,384.88	13,549,289.54	13,211,546.05		24,971,095.34
	1,777,784.55	-	1,777,784.55	544,968.24	544,968.24		1,232,816.31
<b>II. Gasto Etiquetado</b> <b>(II=A+B+C+D+E+F+G+H)</b>							
DIRECCION GENERAL	-	-	-	-	-		-
DIRECCION DEL DEPORTE	-	-	-	-	-		-
DIRECCION ADMINISTRATIVA	-	-	-	-	-		-
DIRECCION DE INFRAESTRUCTURA	-	-	-	-	-		-
DIRECCION JURIDICA	-	-	-	-	-		-
<b>III. Total de Egresos (III = I + II)</b>	124,564,494.00	8,959,929.28	133,524,423.28	55,603,736.63	55,128,886.44		77,920,686.65

**Lic. Emanuel Yépiz Talamante**  
Director de Administración y Finanzas



**Mtro. José Gabriel Tapia Montiel**  
Director General

Comision del Deporte des Estado de Sonora  
 Estado Analítico del Ejercicio Presupuesto de Egresos  
 Clasificación Administrativa (Por Poderes)

ETCA-II-09


Del 01 de enero al 30 de junio de 2021

TRIMESTRE: SEGUNDO 2021

Clasificación Administrativa (Por Poderes)	Egresos Aprobado Anual (1)	Ampliaciones/ (Reducciones) (2)	Egresos Modificado Anual (3=1+2)	Egresos Devengado Acumulado (4)	Egresos Pagado Acumulado (5)	Subejercicio (6 = 3 - 4)
Poder Ejecutivo	124,564,494	8,959,929	133,524,423	55,603,737	55,128,887	77,920,686
Poder Legislativo			0			0
Poder Judicial			0			0
Órganos Autónomos			0			0
<b>Total del Gasto</b>	<b>124,564,494</b>	<b>8,959,929</b>	<b>133,524,423</b>	<b>55,603,737</b>	<b>55,128,887</b>	<b>77,920,686</b>



Lic. Emanuel Yépiz Talamante  
 Director de Administración y Finanzas



Mtro. José Gabriel Tapia Montiel  
 Director General

Comisión del Deporte del Estado de Sonora  
 Estado Analítico del Ejercicio Presupuesto de Egresos  
 ETCA-II-10


Clasificación Administrativa (Por Tipo de Organismos o Entidad Paraestatal)

Del 01 de enero al 30 de junio de 2021

TRIMESTRE: SEGUNDO 2021

Concepto	Egresos Aprobado Anual (1)	Ampliaciones/ (Reducciones) (2)	Egresos Modificado Anual (3=1+2)	Egresos Devengado Acumulado (4)	Egresos Pagado Acumulado (5)	Subejercicio (6 = 3 - 4)
Entidades Paraestatales y Fideicomisos No Empresariales y No Financieros	124,564,494	8,959,929	133,524,423	55,603,737	55,128,887	77,920,686
Instituciones Públicas de la Seguridad Social			0			0
Entidades Paraestatales Empresariales No Financieras con Participación Estatal Mayoritaria			0			0
Fideicomisos Empresariales No Financieros con Participación Estatal Mayoritaria			0			0
Entidades Paraestatales Empresariales Financieras Monetarias con Participación Estatal Mayoritaria			0			0
Entidades Paraestatales Empresariales Financieras No Monetarias con Participación Estatal Mayoritaria			0			0
Fideicomisos Financieros Públicos con Participación Estatal Mayoritaria			0			0
<b>Total del Gasto</b>	<b>124,564,494</b>	<b>8,959,929</b>	<b>133,524,423</b>	<b>55,603,737</b>	<b>55,128,887</b>	<b>77,920,686</b>

Lic. Emanuel Yépez Talamante  
 Director de Administración y Finanzas




Mtro. José Gabriel Tapia Montiel  
 Director General


**Comision del Deporte des Estado de Sonora**  
**Estado Analítico del Ejercicio Presupuesto de Egresos**  
**Clasificación Funcional (Finalidad y Función)**  
**Del 01 de enero al 30 de junio de 2021**

ETCA-II-11

**TRIMESTRE: SEGUNDO 2021**

Concepto	Egresos Aprobado Anual (1)	Ampliaciones/ (Reducciones) (2)	Egresos Modificado Anual (3=1+2)	Egresos Devengado Acumulado (4)	Egresos Pagado Acumulado (5)	Subejercicio (6 = 3 - 4)
<b>Gobierno</b>	0	0	0	0	0	0
Legislación			0			0
Justicia			0			0
Coordinación de la Política de Gobierno			0			0
Relaciones Exteriores			0			0
Asuntos Financieros y Hacendarios			0			0
Seguridad Nacional			0			0
Asuntos de Orden Público y Seguridad Interior			0			0
Otros Servicios Generales			0			0
<b>Desarrollo Social</b>	124,564,494	8,959,929	133,524,423	55,603,737	55,128,887	77,920,686
Protección Ambiental			0			0
Viviendas y Servicios a la Comunidad			0			0
Salud			0			0
Recreación, Cultura y Otras Manifestaciones Sociales	124,564,494	8,959,929	133,524,423	55,603,737	55,128,887	77,920,686
Educación			0			0
Protección Social			0			0
Otros Asuntos Sociales			0			0
<b>Desarrollo Económico</b>	0	0	0	0	0	0
Asuntos Económicos, Comerciales y Laborales en General			0			0
Agropecuaria, Silvicultura, Pesca y Caza			0			0
Combustibles y Energía			0			0
Minería, Manufacturas y Construcción			0			0
Transporte			0			0
Comunicaciones			0			0
Turismo			0			0
Ciencia, Tecnología e Innovación			0			0
Otras Industrias y Otros Asuntos Económicos			0			0
<b>Otras No Clasificadas en funciones anteriores</b>	0	0	0	0	0	0
Transacciones de la Deuda Pública / Costo financiero de la Deuda	0	0	0	0	0	0
Transferencias, Participaciones y Aportaciones entre Diferentes Niveles y Órdenes de gobierno			0			0
Saneamiento del Sistema Financiero			0			0
Adeudos de ejercicios Fiscales Anteriores			0			0
<b>Total del Gasto</b>	124,564,494	8,959,929	133,524,423	55,603,737	55,128,887	77,920,686

  
**Lic. Emanuel Yépiz Talamante**  
**Director de Administración y Finanzas**

  
**Mtro. José Gabriel Tapia Montiel**  
**Director General**

**Comisión del Deporte des Estado de Sonora**

Estado Analítico del Ejercicio del Presupuesto de Egresos Detallado - LDF

Clasificación Funcional (Finalidad y Función)

Del 01 de enero al 30 de junio de 2021

(PESOS)

**ETCA-II-12**

**TRIMESTRE: SEGUNDO 2021**

Concepto (c)	Egresos					Subejercicio (e)
	Aprobado (d)	Ampliaciones/ (Reducciones)	Modificado	Devengado	Pagado	
<b>I. Gasto No Etiquetado (I=A+B+C+D)</b>						
<b>A. Gobierno (A=a1+a2+a3+a4+a5+a6+a7+a8)</b>	124,564,494.00	8,959,929.28	133,524,423.28	55,603,736.92	55,128,886.93	77,920,686.36
a1) Legislación	-	-	-	-	-	-
a2) Justicia	-	-	-	-	-	-
a3) Coordinación de la Política de Gobierno	-	-	-	-	-	-
a4) Relaciones Exteriores	-	-	-	-	-	-
a5) Asuntos Financieros y Hacendarios	-	-	-	-	-	-
a6) Seguridad Nacional	-	-	-	-	-	-
a7) Asuntos de Orden Público y de Seguridad Interior	-	-	-	-	-	-
a8) Otros Servicios Generales	-	-	-	-	-	-
<b>B. Desarrollo Social (B=b1+b2+b3+b4+b5+b6+b7)</b>	124,564,494.00	8,959,929.28	133,524,423.28	55,603,736.92	55,128,886.93	77,920,686.36
b1) Protección Ambiental	-	-	-	-	-	-
b2) Vivienda y Servicios a la Comunidad	-	-	-	-	-	-
b3) Salud	-	-	-	-	-	-
b4) Recreación, Cultura y Otras Manifestaciones Sociales	-	-	-	-	-	-
b5) Educación	-	-	-	-	-	-
b6) Protección Social	-	-	-	-	-	-
b7) Otros Asuntos Sociales	-	-	-	-	-	-
<b>C. Desarrollo Económico (C=c1+c2+c3+c4+c5+c6+c7+c8+c9)</b>	124,564,494.00	8,959,929.28	133,524,423.28	55,603,736.92	55,128,886.93	77,920,686.36
c1) Asuntos Económicos, Comerciales y Laborales en General	-	-	-	-	-	-
c2) Agropecuaria, Silvicultura, Pesca y Caza	-	-	-	-	-	-
c3) Combustibles y Energía	-	-	-	-	-	-
c4) Minería, Manufacturas y Construcción	-	-	-	-	-	-
c5) Transporte	-	-	-	-	-	-

Concepto (c)	Egresos					Subejercicio (e)
	Aprobado (d)	Ampliaciones/ (Reducciones)	Modificado	Devengado	Pagado	
c6) Comunicaciones						
c7) Turismo						
c8) Ciencia, Tecnología e Innovación						
c9) Otras Industrias y Otros Asuntos Económicos						
D. Otras No Clasificadas en Funciones Anteriores (D=d1+d2+d3+d4)						
d1) Transacciones de la Deuda Pública / Costo Financiero de la Deuda						
d2) Transferencias, Participaciones y Aportaciones Entre Diferentes Niveles y Ordenes de Gobierno						
d3) Saneamiento del Sistema Financiero						
d4) Adeudos de Ejercicios Fiscales Anteriores						
II. Gasto Etiquetado (II=A+B+C+D)						
A. Gobierno (A=a1+a2+a3+a4+a5+a6+a7+a8)						
a1) Legislación						
a2) Justicia						
a3) Coordinación de la Política de Gobierno						
a4) Relaciones Exteriores						
a5) Asuntos Financieros y Hacendarios						
a6) Seguridad Nacional						
a7) Asuntos de Orden Público y de Seguridad Interior						
a8) Otros Servicios Generales						
B. Desarrollo Social (B=b1+b2+b3+b4+b5+b6+b7)						
b1) Protección Ambiental						
b2) Vivienda y Servicios a la Comunidad						
b3) Salud						
b4) Recreación, Cultura y Otras Manifestaciones Sociales						
b5) Educación						
b6) Protección Social						
b7) Otros Asuntos Sociales						
C. Desarrollo Económico (C=c1+c2+c3+c4+c5+c6+c7+c8+c9)						

Concepto (c)	Egresos					Subejercicio (e)
	Aprobado (d)	Ampliaciones/ (Reducciones)	Modificado	Devengado	Pagado	
c1) Asuntos Económicos, Comerciales y Laborales en General						
c2) Agropecuaria, Silvicultura, Pesca y Caza						
c3) Combustibles y Energía						
c4) Minería, Manufacturas y Construcción						
c5) Transporte						
c6) Comunicaciones						
c7) Turismo						
c8) Ciencia, Tecnología e Innovación						
c9) Otras Industrias y Otros Asuntos Económicos						
D. Otras No Clasificadas en Funciones Anteriores (D=d1+d2+d3+d4)						
d1) Transacciones de la Deuda Pública / Costo Financiero de la Deuda						
d2) Transferencias, Participaciones y Aportaciones Entre Diferentes Niveles y Ordenes de Gobierno						
d3) Saneamiento del Sistema Financiero						
d4) Adeudos de Ejercicios Fiscales Anteriores						
III. Total de Egresos (III = I + II)	124,564,494.00	8,959,929.28	133,524,423.28	55,603,736.92	55,128,886.93	77,920,686.36

Lic. Emanuel Yépez Talamante  
 Director de Administración y Finanzas

Mtro. José Gabriel Tapia Montiel  
 Director General



**Comisión del Deporte des Estado de Sonora**  
 Estado Analítico del Ejercicio del Presupuesto de Egresos Detallado - LDF  
 Clasificación Funcional (Finalidad y Función)  
 Del 01 de enero al 30 de junio de 2021  
 (PESOS)

**ETCA-II-12**  
**TRIMESTRE: SEGUNDO 2021**

Concepto (c)	Egresos					Subejercicio (e)
	Aprobado (d)	Ampliaciones/ (Reducciones)	Modificado	Devengado	Pagado	
<b>I. Gasto No Etiquetado (I=A+B+C+D)</b>						
<b>A. Gobierno (A=a1+a2+a3+a4+a5+a6+a7+a8)</b>	124,564,494.00	8,959,929.28	133,524,423.28	55,603,736.92	55,128,886.93	77,920,686.36
a1) Legislación	-	-	-	-	-	-
a2) Justicia	-	-	-	-	-	-
a3) Coordinación de la Política de Gobierno	-	-	-	-	-	-
a4) Relaciones Exteriores	-	-	-	-	-	-
a5) Asuntos Financieros y Hacendarios	-	-	-	-	-	-
a6) Seguridad Nacional	-	-	-	-	-	-
a7) Asuntos de Orden Público y de Seguridad Interior	-	-	-	-	-	-
a8) Otros Servicios Generales	-	-	-	-	-	-
<b>B. Desarrollo Social (B=b1+b2+b3+b4+b5+b6+b7)</b>	124,564,494.00	8,959,929.28	133,524,423.28	55,603,736.92	55,128,886.93	77,920,686.36
b1) Protección Ambiental	-	-	-	-	-	-
b2) Vivienda y Servicios a la Comunidad	-	-	-	-	-	-
b3) Salud	-	-	-	-	-	-
b4) Recreación, Cultura y Otras Manifestaciones Sociales	-	-	-	-	-	-
b5) Educación	-	-	-	-	-	-
b6) Protección Social	-	-	-	-	-	-
b7) Otros Asuntos Sociales	-	-	-	-	-	-
<b>C. Desarrollo Económico (C=c1+c2+c3+c4+c5+c6+c7+c8+c9)</b>						
c1) Asuntos Económicos, Comerciales y Laborales en General	-	-	-	-	-	-
c2) Agropecuaria, Silvicultura, Pesca y Caza	-	-	-	-	-	-
c3) Combustibles y Energía	-	-	-	-	-	-
c4) Minería, Manufacturas y Construcción	-	-	-	-	-	-

Concepto (c)	Egresos					Subejercicio (e)
	Aprobado (d)	Ampliaciones/ (Reducciones)	Modificado	Devengado	Pagado	
c5) Transporte						
c6) Comunicaciones						
c7) Turismo						
c8) Ciencia, Tecnología e Innovación						
c9) Otras Industrias y Otros Asuntos Económicos						
D. Otras No Clasificadas en Funciones Anteriores (D=d1+d2+d3+d4)						
d1) Transacciones de la Deuda Pública / Costo Financiero de la Deuda						
d2) Transferencias, Participaciones y Aportaciones Entre Diferentes Niveles y Ordenes de Gobierno						
d3) Saneamiento del Sistema Financiero						
d4) Adeudos de Ejercicios Fiscales Anteriores						
II. Gasto Etiquetado (II=A+B+C+D)						
A. Gobierno (A=a1+a2+a3+a4+a5+a6+a7+a8)						
a1) Legislación						
a2) Justicia						
a3) Coordinación de la Política de Gobierno						
a4) Relaciones Exteriores						
a5) Asuntos Financieros y Hacendarios						
a6) Seguridad Nacional						
a7) Asuntos de Orden Público y de Seguridad Interior						
a8) Otros Servicios Generales						
B. Desarrollo Social (B=b1+b2+b3+b4+b5+b6+b7)						
b1) Protección Ambiental						
b2) Vivienda y Servicios a la Comunidad						
b3) Salud						
b4) Recreación, Cultura y Otras Manifestaciones Sociales						
b5) Educación						
b6) Protección Social						
b7) Otros Asuntos Sociales						

Concepto (c)	Egresos					Subejercicio (e)
	Aprobado (d)	Ampliaciones/ (Reducciones)	Modificado	Devengado	Pagado	
C. Desarrollo Económico (C=c1+c2+c3+c4+c5+c6+c7+c8+c9) c1) Asuntos Económicos, Comerciales y Laborales en General c2) Agropecuaria, Silvicultura, Pesca y Caza c3) Combustibles y Energía c4) Minería, Manufacturas y Construcción c5) Transporte c6) Comunicaciones c7) Turismo c8) Ciencia, Tecnología e Innovación c9) Otras Industrias y Otros Asuntos Económicos	-	-	-	-	-	-
D. Otras No Clasificadas en Funciones Anteriores (D=d1+d2+d3+d4) d1) Transacciones de la Deuda Pública / Costo Financiero de la Deuda d2) Transferencias, Participaciones y Aportaciones Entre Diferentes Niveles y Ordenes de Gobierno d3) Saneamiento del Sistema Financiero d4) Adeudos de Ejercicios Fiscales Anteriores	-	-	-	-	-	-
III. Total de Egresos (III = I + II)	124,564,494.00	8,959,929.28	133,524,423.28	55,603,736.92	55,128,886.93	77,920,686.36

Lic. Emanuel Yépez Talamante  
Director de Administración y Finanzas

Mtro. José Gabriel Tapia Montiel  
Director General

Comisión del Deporte des Estado de Sonora  
Estado Analítico del Ejercicio Presupuesto de Egresos  
Por Partida del Gasto

ETCA-II-13

Del 01 de enero al 30 de junio de 2021

TRIMESTRE: SEGUNDO 2021

Ejercicio del Presupuesto por Partida / Descripción	Egresos Aprobado Anual (1)	Ampliaciones/ (Reducciones) (2)	Egresos Modificado Anual (3=1+2)	Egresos Devengado Acumulado (4)	Egresos Pagado Acumulado (5)	Subejercicio (6 = 3 - 4)	% Avance Anual (7= 4/3)
11301 SUELDOS	22,715,690.34	-	22,665,163.89	10,814,285.72	10,814,285.72	11,850,878.17	48%
11306 RIESGO LABORAL	7,252,987.07	-	7,252,987.07	4,149,417.44	4,149,417.44	3,103,569.63	57%
11308 AYUDA PARA DESPENSA	1,110,746.34	-	1,110,746.34	780,105.00	780,105.00	330,641.34	70%
12101 HONORARIOS	15,921,426.01	-	15,921,426.01	4,718,000.43	4,718,000.43	11,203,425.58	30%
12201 SUELDOS BASE AL PERSONAL EVENTUAL	13,527,490.48	-	13,527,490.48	-	-	13,527,490.48	0%
13101 PRIMAS POR AÑOS DE SERVICIOS EFECTIVOS	2,363,786.04	8,824.38	2,372,610.42	1,372,059.50	1,372,059.50	1,000,550.92	58%
13201 PRESTADOS	1,828,636.16	-	1,828,636.16	-	-	1,828,636.16	0%
13202 PRIMAS DE VACACIONES Y DOMINICAL	3,245,895.66	-	3,245,895.66	-	-	3,245,895.66	0%
13404 AGUINALDO O GRATIFICACION DE FIN DE AÑO	15,779.70	-	15,779.70	-	-	15,779.70	0%
14102 BONO DE PRODUCTIVIDAD	2,067.31	-	2,067.31	952.47	952.47	1,114.84	46%
14103 APORTACION POR SEGURO DE VIDA AL ISSSTESON	6,663,654.92	-	6,663,654.92	3,595,031.41	3,595,031.41	3,068,623.51	54%
14104 APORTACION POR SEGURO DE RETIRO AL ISSSTESON	195,944.90	-	195,944.90	93,845.08	93,845.08	102,099.82	48%
14107 ASIGNACION PARA PRESTAMOS A CORTO PLAZO	391,892.26	-	391,892.26	187,693.70	187,693.70	204,198.56	48%
14108 APORTACION PARA LA ATENCIÓN DE ENFERMEDADES PREEXISTENTES	221,979.36	673,218.00	895,197.36	312,064.00	312,064.00	583,133.36	35%
14109 APORTACIONES POR SERVICIO MEDICO DEL ISSSTESON	5,340,954.38	-	4,667,736.38	2,158,911.33	2,158,911.33	2,508,825.05	46%
14110 ASIGNACION PARA PRESTAMOS PRENDARIOS	195,790.72	-	195,790.72	93,845.08	93,845.08	101,945.64	48%
14201 APORTACIONES AL FOVISSSTE	1,564,476.63	-	1,564,476.63	750,771.66	750,771.66	813,704.97	48%
14303 PAGAS POR DEFUNCION, PENSIONES Y JUBILACIONES	3,864,437.32	-	3,864,437.32	-	-	3,864,437.32	0%
14401 APORTACIONES PARA EL SEGURO DE VIDA DEL PERSONAL CIVIL	27,557.37	-	27,557.37	-	-	27,557.37	0%
14402 SEGURO POR RETIRO ESTATAL	163,338.27	135,563.49	27,774.78	18,381.00	18,381.00	9,393.78	66%
14403 OTRAS APORTACIONES DE SEGUROS COLECTIVOS	6,810,604.57	-	6,800,604.57	3,266,333.58	3,266,333.58	3,534,270.99	48%
14406 SEGUROS POR DEFUNCION FAMILIAR	-	14,397.75	14,397.75	6,331.50	6,331.50	8,066.25	44%
15101 APORTACIONES AL FONDO DE AHORRO DE LOS TRABAJADORES	-	121,165.74	121,165.74	52,725.86	52,725.86	68,439.88	44%
15201 INDEMNIZACIONES AL PERSONAL	268,330.64	2,429,273.28	2,697,603.92	2,429,273.28	2,429,273.28	268,330.64	90%
15202 PAGO DE LIQUIDACIONES	73,164.32	19,601.50	92,765.82	92,765.82	92,225.41	-	100%
15413 AYUDA PARA GUARDERIA A MADRES TRABAJADORAS	15,952.76	15,155.91	31,108.67	29,280.00	29,280.00	1,828.67	94%
15416 APOYO PARA UTILES ESCOLARES	41,366.00	-	41,366.00	-	-	41,366.00	0%

Ejercicio del Presupuesto por Partida / Descripción		Egresos Aprobado Anual (1)	Ampliaciones/ (Reducciones) (2)	Egresos Modificado Anual (3=1+2)	Egresos Devengado Acumulado (4)	Egresos Pagado Acumulado (5)	Subejercicio (6 = 3 - 4)	% Avance Anual (7= 4/3)
15418	COMPENSACION ESPECIFICA A PERSONAL DE BASE	284,642.97	-	284,642.97	192,600.00	192,600.00	92,042.97	66%
15419	AYUDA PARA SERVICIO DE TRANSPORTE	663,803.17	-	663,803.17	460,321.50	460,321.50	203,481.67	69%
15420	COMPENSACION EN APOYO A LA DISCAPACIDAD	47,575.09	250.67	47,825.76	41,280.00	41,280.00	6,545.76	86%
15421	BONO DE DIA DE MADRES	47,197.52	16,693.99	63,891.51	51,240.00	51,240.00	12,651.51	80%
15501	APOYO A LA CAPACITACION	582,453.01	-	582,453.01	377,580.00	377,580.00	204,873.01	65%
17104	BONO POR PUNTUALIDAD	79,669.40	-	79,669.40	43,000.00	43,000.00	36,669.40	54%
17105	COMPENSACION POR TITULACION A NIVEL LICENCIATURA	128,703.31	-	128,703.31	79,533.68	79,533.68	49,169.63	62%
21101	MATERIALES, UTILES Y EQUIPOS MENORES DE OFICINA	82,500.00	17,211.27	65,288.73	19,595.83	19,595.83	45,692.90	30%
21201	MATERIALES Y UTILES DE IMPRESIÓN Y PRODUCCION	20,500.00	491.70	20,008.30	2,035.80	2,035.80	17,972.50	10%
21401	MATERIALES Y UTILES PARA EL PROCESAMIENTO DE EQUIPOS Y BIENES INFORMATICOS	4,500.00	-	4,500.00	500.00	500.00	4,000.00	11%
21601	MATERIAL DE LIMPIEZA	130,000.00	-	130,000.00	21,639.07	21,639.07	82,972.30	21%
21801	PLACAS, ENGOMADOS, CALCOMANIAS Y HOLOGRAMAS	-	15,211.00	15,211.00	15,211.00	15,211.00	-	100%
22101	PRODUCTOS ALIMENTICIOS PARA EL PERSONAL EN LAS INSTALACIONES	13,000.00	12,381.31	25,381.31	25,381.31	25,381.31	-	100%
22105	PRODUCTOS ALIMENTICIOS PARA PERSONAS DERIVADO DE LA PRESTACION DE SER. PUBLICO EN UNIDADES DE SALUD, EDUCATIVAS Y OTRAS	-	197,064.37	197,064.37	197,064.37	197,064.37	-	100%
22106	ADQUISICION DE AGUA POTABLE	15,000.00	1,553.90	16,553.90	7,135.90	7,135.90	9,418.00	43%
23501	PRODUCTOS QUIMICOS, FARMACEUTICOS Y DE LABORATORIO ADQUIRIDOS COMO MATERIA PRIMA	300,000.00	1,387.57	301,387.57	279,121.31	279,121.31	22,266.26	93%
25301	MEDICINAS Y PRODUCTOS FARMACEUTICOS	20,000.00	4,619.23	24,619.23	24,619.23	24,619.23	-	100%
25401	MATERIALES, ACCESORIOS Y SUMINISTROS MEDICOS	20,000.00	7,769.11	12,230.89	2,964.70	2,964.70	9,266.19	24%
25901	OTROS PRODUCTOS QUIMICOS	-	11,958.72	11,958.72	11,958.72	11,958.72	-	100%
26101	COMBUSTIBLES	140,000.00	270.74	139,729.26	106,693.67	106,693.67	33,035.59	76%
26102	LUBRICANTES Y ADITIVOS	-	85.01	85.01	85.01	85.01	-	100%
27101	VESTUARIOS Y UNIFORMES	-	861,466.08	861,466.08	861,466.08	861,466.08	-	100%
27301	ARTICULOS DEPORTIVOS	500,000.00	202,314.88	297,685.12	31,814.44	31,814.44	265,870.68	11%
29101	HERRAMIENTAS MENORES	17,000.00	-	17,000.00	1,738.46	1,738.46	15,261.54	10%
29401	REFACCIONES Y ACCESORIOS MENORES DE EQUIPO DE COMPUTO Y TECNOLOGIAS DE LA INFORMACION	-	23,560.60	23,560.60	23,560.60	23,560.60	-	100%
29601	REFACCIONES Y ACCESORIOS MENORES DE EQUIPO DE TRANSPORTE	-	408.00	408.00	408.00	408.00	-	100%
31101	ENERGIA ELECTRICA	5,000,000.00	-	5,000,000.00	1,872,752.00	1,872,752.00	3,127,248.00	37%
31201	GAS	500,000.00	-	500,000.00	172,632.62	172,632.62	327,367.38	35%
31301	AGUA POTABLE	1,100,000.00	150,166.23	949,833.77	-	-	949,833.77	0%
31401	TELEFONIA TRADICIONAL	140,000.00	1,500.00	138,500.00	56,735.87	47,284.44	81,764.13	41%

Ejercicio del Presupuesto por Partida / Descripción		Egresos Aprobado Anual (1)	Ampliaciones/ (Reducciones) (2)	Egresos Modificado Anual (3=1+2)	Egresos Devengado Acumulado (4)	Egresos Pagado Acumulado (5)	Subejercicio (6 = 3 - 4)	% Avance Anual (7= 4/3)
31701	SERVICIO DE ACCESO A INTERNET, REDES Y PROCESAMIENTO DE INFORMACION	-	1,500.00	1,500.00	1,500.00	1,500.00	-	100%
32301	ARRENDAMIENTO DE MUEBLES, MAQUINARIA Y EQUIPO	-	23,257.00	23,257.00	23,257.00	23,257.00	-	100%
32302	ARRENDAMIENTO DE EQUIPO Y BIENES INFORMATICOS	150,000.00	12,289.70	162,289.70	82,580.40	65,760.40	79,709.30	51%
32501	ARRENDAMIENTO DE EQUIPO DE TRANSPORTE	13,000.00	10,449.72	23,449.72	18,140.92	18,140.92	5,308.80	77%
33101	SERVICIOS LEGALES, DE CONTABILIDAD, AUDITORIAS Y RELACIONADOS	112,000.00	-	112,000.00	78,990.60	78,990.60	33,009.40	71%
33301	SERVICIOS DE INFORMATICA	25,000.00	-	25,000.00	1,264.40	1,264.40	23,735.60	5%
33302	SERVICIOS DE CONSULTORIAS	20,000.00	-	20,000.00	-	-	20,000.00	0%
33401	SERVICIOS DE CAPACITACION	-	1,200.00	1,200.00	1,200.00	1,200.00	-	100%
33605	LICITACIONES, CONVENIOS Y CONVOCATORIAS	10,000.00	-	10,000.00	-	-	10,000.00	0%
34101	SERVICIOS FINANCIEROS Y BANCARIOS	40,000.00	-	40,000.00	7,265.40	7,265.40	32,734.60	18%
34501	SEGUROS DE BIENES PATRIMONIALES	25,000.00	-	25,000.00	22,814.36	22,814.36	2,185.64	91%
34701	FLETES Y MANIOBRAS	2,000.00	34,629.80	36,629.80	36,414.80	36,414.80	215.00	99%
35101	MANTENIMIENTO Y CONSERVACION DE INMUEBLES	2,000,000.00	-	1,992,092.96	782,796.80	445,151.05	1,209,296.16	39%
35302	MANTENIMIENTO Y CONSERVACION DE BIENES INFORMATICOS	5,000.00	1,844.00	6,844.00	6,844.00	6,844.00	-	100%
35501	MANTENIMIENTO Y CONSERVACION DE EQUIPO DE TRANSPORTE	15,000.00	19,106.65	34,106.65	34,106.65	34,106.65	-	100%
35701	MANTENIMIENTO Y CONSERVACION DE MAQUINARIA Y EQUIPO	20,000.00	-	19,014.00	1,899.90	1,899.90	17,114.10	10%
35702	MANTENIMIENTO Y CONSERVACION DE HERRAMIENTAS, MAQUINAS HERRAMIENTAS, INSTRUMENTOS, UTILES Y EQUIPO	-	7,970.86	7,970.86	7,970.86	7,970.86	-	100%
35801	SERVICIOS DE LIMPIEZA Y MANEJO DE DESECHOS	250,000.00	-	250,000.00	186,238.80	186,238.80	63,761.20	74%
35901	SERVICIOS DE JARDINERIA Y FUMIGACION	140,000.00	-	140,000.00	39,092.00	38,994.26	100,908.00	28%
36101	DIFUSION POR RADIO, TELEVISION Y OTROS MEDIOS DE MENSAJES SOBRE PROGRAMAS Y ACTIVIDADES GUBERNAMENTALES	142,000.00	-	73,879.00	21,677.72	5,482.55	52,201.28	29%
37101	PASAJES AEREOS	127,000.00	1,727,685.96	1,854,685.96	1,099,137.11	1,099,137.11	755,548.85	59%
37201	PASAJES TERRESTRES	100,000.00	1,150,132.43	1,250,132.43	506,583.57	506,583.57	743,548.86	41%
37501	VIATICOS EN EL PAIS	60,000.00	330,500.00	390,500.00	356,450.00	356,450.00	34,050.00	91%
37502	GASTOS DE CAMINO	9,000.00	7,000.00	16,000.00	12,100.00	12,100.00	3,900.00	76%
37901	CUOTAS	6,000.00	95.20	6,095.20	1,643.01	1,643.01	4,452.19	27%
38101	GASTOS DE CEREMONIAL	83,000.00	87,302.07	170,302.07	162,429.38	159,227.58	7,872.69	95%
38201	GASTOS DE ORDEN SOCIAL Y CULTURAL	-	1,000.00	1,000.00	1,000.00	1,000.00	-	100%
38301	CONGRESOS Y CONVENCIONES	-	84,000.00	84,000.00	84,000.00	84,000.00	-	100%
39501	PENAS, MULTAS, ACCESORIOS Y ACTUALIZACIONES	-	1,357.31	1,357.31	1,357.31	1,357.31	-	100%
39801	IMPUESTOS SOBRE NOMINAS	1,050,000.00	-	1,050,000.00	498,123.55	417,225.86	551,876.45	47%
39907	OTROS SERVICIOS	-	462,817.71	462,817.71	462,817.71	462,817.71	-	100%
44101	AYUDAS SOCIALES A PERSONAS	-	20,000.00	20,000.00	20,000.00	20,000.00	-	100%

Ejercicio del Presupuesto por Partida / Descripción	Egresos Aprobado Anual (1)	Ampliaciones/ (Reducciones) (2)	Egresos Modificado Anual (3=1+2)	Egresos Devengado Acumulado (4)	Egresos Pagado Acumulado (5)	Subejercicio (6 = 3 - 4)	% Avance Anual (7= 4/3)
44107 PREMIOS, ESTIMULOS, RECOMPENSAS, BECAS Y SEGUROS A DEPORTISTAS	2,400,000.00	-	2,400,000.00	1,455,000.00	1,455,000.00	945,000.00	61%
44201 BECAS EDUCATIVAS	-	25,000.00	25,000.00	25,000.00	25,000.00	-	100%
44204 FOMENTO DEPORTIVO	1,500,000.00	373,948.40	1,873,948.40	1,370,513.20	1,360,513.20	503,435.20	73%
49301 TRANSFERENCIAS PARA EL SECTOR PRIVADO EXTERNO (APOYO A ASOCIACIONES DEPORTIVAS ESTATALES)	9,000,000.00	-	9,000,000.00	4,222,097.65	4,222,097.65	4,777,902.35	47%
51101 MOBILIARIO	50,000.00	-	50,000.00	-	-	50,000.00	0%
52201 APARATOS DEPORTIVOS	500,000.00	-	500,000.00	-	-	500,000.00	0%
56401 SISTEMAS DE AIRE ACONDICIONADO, CALEFACCION Y DE REFRIGERACION INDUSTRIAL Y COMERCIAL	50,000.00	-	50,000.00	-	-	50,000.00	0%
99102 ADEUDOS DE EJERCICIOS FISCALES ANTERIORES	3,000,000.00	1,500,000.00	4,500,000.00	4,068,686.79	4,068,686.79	431,313.21	90%
MATERIALES Y SUMINISTROS	124,564,494.00	8,959,929.28	133,524,423.28	55,603,736.92	55,128,886.93	77,920,686.36	42%
Total del Gasto							

Lic. Emanuel Yépez Talamante  
 Director de Administración y Finanzas

Mtro. José Gabriel Tapia Montiel  
 Director General

**Comision del Deporte des Estado de Sonora**  
**Estado Analítico del Ejercicio de Presupuesto de Egresos- Detallado – LDF**  
**(Clasificación de Servicios Personales por Categoría)**  
**Del 01 de enero al 30 de junio de 2021**


ETCA-II-14

(PESOS)

TRIMESTRE: SEGUNDO 2021

Concepto (c)	Egresos					Subejercicio (e)
	Aprobado (d)	Ampliaciones/ (Reducciones)	Modificado	Devengado	Pagado	
<b>I. Gasto No Etiquetado (I=A+B+C+D+E+F)</b>	95,657,994.00	2,429,273.28	98,087,267.28	36,167,629.04	36,167,088.63	61,919,638.24
A. Personal Administrativo y de Servicio Público	95,657,994.00	2,429,273.28	98,087,267.28	36,167,629.04	36,167,088.63	61,919,638.24
B. Magisterio						
C. Servicios de Salud (C=c1+c2)						
c1) Personal Administrativo						
c2) Personal Médico, Paramédico y afin						
D. Seguridad Pública						
E. Gastos asociados a la implementación de nuevas leyes federales o reformas a las mismas (E = e1 + e2)						
e1) Nombre del Programa o Ley 1						
e2) Nombre del Programa o Ley 2						
F. Sentencias laborales definitivas						
<b>II. Gasto Etiquetado (II=A+B+C+D+E+F)</b>						
A. Personal Administrativo y de Servicio Público						
B. Magisterio						
C. Servicios de Salud (C=c1+c2)						
c1) Personal Administrativo						
c2) Personal Médico, Paramédico y afin						
D. Seguridad Pública						
E. Gastos asociados a la implementación de nuevas leyes federales o reformas a las mismas (E = e1 + e2)						
e1) Nombre del Programa o Ley 1						
e2) Nombre del Programa o Ley 2						
F. Sentencias laborales definitivas						
<b>III. Total del Gasto en Servicios Personales (III = I + II)</b>	95,657,994.00	2,429,273.28	98,087,267.28	36,167,629.04	36,167,088.63	61,919,638.24

  
**Lic. Emanuel Yépez Talamante**  
**Director de Administración y Finanzas**

  
**Mtro. José Gabriel Tapia Montiel**  
**Director General**



**Comision del Deporte des Estado de Sonora**  
**Conciliacion entre los Egresos Presupuestarios y los Gastos Contables**  
 Al 30 de Junio de 2021  
 (Pesos)

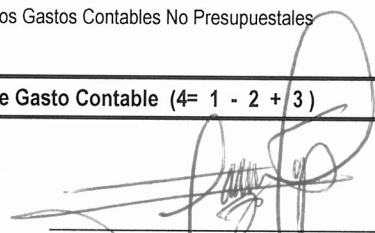
ETCA-II-15


TRIMESTRE: SEGUNDO 2021

<b>1. Total de Egresos Presupuestarios</b>		<b>55,603,736.92</b>
--------------------------------------------	--	----------------------

<b>2. Menos Egresos Presupuestarios No Contables</b>		<b>4,068,686.79</b>
Materias Primas y Materiales de Producción y Comercialización		
Materiales y Suministros		
Mobiliario y Equipo de Administración		
Mobiliario y Equipo Educativo y Recreativo		
Equipo e Instrumental Médico y de Laboratorio		
Vehículos y Equipo de Transporte		
Equipo de Defensa y Seguridad		
Maquinaria, Otros Equipos y Herramientas		
Archivos Biológicos		
Bienes Inmuebles		
Activos Intangibles		
Obra Pública en Bienes de Dominio Público		
Obra Pública en Bienes Propios		
Acciones y Participaciones de Capital		
Compra de Títulos y Valores		
Concesión de Préstamos		
Inversiones en Fideicomisos, Mandatos y Otros Análogos		
Provisiones para Contingencias y Otras Erogaciones Especiales		
Armonización de la Deuda Pública		
Adeudos de Ejercicios Fiscales Anteriores (ADEFAS)	4,068,687	
Otros Egresos Presupuestales No Contables		

<b>3. Más Gastos Contables No Presupuestarios</b>		<b>0.00</b>
Estimaciones, Depreciaciones, Deterioros, Obsolescencia y Amortizaciones		
Provisiones		
Disminución de Inventarios		
Aumento por Insuficiencia de Estimaciones por Pérdida o Deterioro u Obsolescencia		
Aumento por Insuficiencia de Provisiones		
Otros Gastos		
Otros Gastos Contables No Presupuestales		
<b>4. Total de Gasto Contable (4= 1 - 2 + 3)</b>		<b>51,535,050.13</b>

  
 \_\_\_\_\_  
**Lic. Emanuel Yépez Talamante**  
 Director de Administración y Finanzas

  
 \_\_\_\_\_  
**Mtro. José Gabriel Tapia Montiel**  
 Director General


Comision del Deporte des Estado de Sonora  
 Endeudamiento Neto  
 Del 01 de enero al 30 de junio de 2021  
 (pesos)


ETCA-II-16

TRIMESTRE: SEGUNDO 2021

Identificacion del crédito o Instrumento	Contratacion / Colocación	Amortización	Endeudamiento Neto
	A	B	C=A-B
<b>Créditos Bancarios</b>			
1			0.00
2			
3	NADA QUE MANIFESTAR EN ESTE APARTADO		
4			
5			
6			
7			
8			
9			
10			
<b>Total Créditos Bancarios</b>	0.00	0.00	0.00
<b>Otros Instrumentos de Deuda</b>			
1			0.00
2			
3			
4			
5			
6			
7			
8			
9			
10			
<b>Total Otros Instrumentos de Deuda</b>	0.00	0.00	0.00
<b>TOTAL</b>	<b>0.00</b>	<b>0.00</b>	<b>0.00</b>

"Bajo protesta de decir verdad declaramos que los Estados Financieros y sus Notas, son razonablemente correctos y son responsabilidad del emisor"

  
 Lic. Emanuel Yépez Talamante  
 Director de Administración y Finanzas

  
 Mtro. José Gabriel Tapia Montiel  
 Director General


Comision del Deporte des Estado de Sonora  
 Intereses de la Deuda  
 Del 01 de enero al 30 de junio de 2021

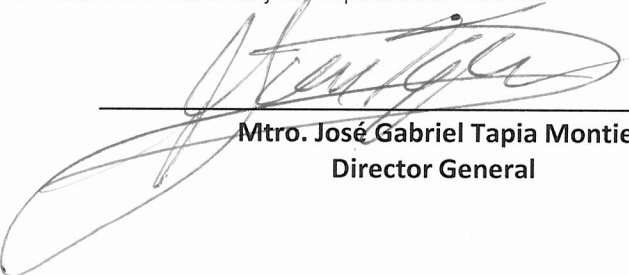
ETCA-II-17

TRIMESTRE: SEGUNDO 2021

Identificacion del crédito o Instrumento	Devengado	Pagado
<b>Créditos Bancarios</b>		
1		
2		
3		
4	NADA QUE MANIFESTAR EN ESTE APARTADO	
5		
6		
7		
8		
9		
10		
Total de Intereses Créditos Bancarios	0.00	0.00
<b>Otros Instrumentos de Deuda</b>		
1		
2		
3		
4		
5		
6		
7		
8		
9		
10		
Total Intereses Otros Instrumentos de Deuda	0.00	0.00
<b>TOTAL</b>	<b>0.00</b>	<b>0.00</b>

"Bajo protesta de decir verdad declaramos que los Estados Financieros y sus Notas, son razonablemente correctos y son responsabilidad del emisor"

  
 Lic. Emanuel Yépiz Talamante  
 Director de Administración y Finanzas

  
 Mtro. José Gabriel Tapia Montiel  
 Director General

Comision del Deporte des Estado de Sonora  
Gasto Por Categoría Programática  
Del 01 de enero al 30 de junio de 2021

ETCA-III-01

(PESOS)

TRIMESTRE: SEGUNDO 2021

Concepto	Egresos Aprobado Anual (1)	Ampliaciones/ (Reducciones) (2)	Egresos Modificado Anual (3=1+2)	Egresos Devengado Anual (4)	Egresos Pagado Anual (5)	Subejercicio (6 = 3 - 4)
<b>Programas</b>						
Subsidios: Sector Social y Privado o Estados y Municipios	0	0	0	0	0	0
Sujetos a Reglas de Operación			0			0
Otros Subsidios			0			0
<b>Desempeño de las Funciones:</b>	<b>124,564,494</b>	<b>8,959,929</b>	<b>133,524,423</b>	<b>55,603,737</b>	<b>55,128,887</b>	<b>77,920,686</b>
Prestación de Servicios Públicos	124,564,494	8,959,929	133,524,423	55,603,737	55,128,887	77,920,686
Provisión de Bienes Públicos			0			0
Planeación, Seguimiento y Evaluación de Políticas Públicas			0			0
Promoción y Fomento			0			0
Regulación y Supervisión			0			0
Funciones de las Fuerzas Armadas (Unicamente el Gobierno Federal)			0			0
Específicos			0			0
Proyectos de Inversión			0			0
<b>Administrativos y de Apoyos</b>	<b>0</b>	<b>0</b>	<b>0</b>	<b>0</b>	<b>0</b>	<b>0</b>
Apoyo al Proceso Presupuestario y para Mejorar la Eficiencia Institucional			0			0
Apoyo a la Función Pública y al Mejoramiento de la Gestión			0			0
Operaciones Ajenas			0			0
<b>Compromisos</b>	<b>0</b>	<b>0</b>	<b>0</b>	<b>0</b>	<b>0</b>	<b>0</b>
Obligaciones de Cumplimiento de Resolución Jurisdiccional			0			0
Desastres Naturales			0			0
<b>Obligaciones</b>	<b>0</b>	<b>0</b>	<b>0</b>	<b>0</b>	<b>0</b>	<b>0</b>
Pensiones y Jubilaciones			0			0
Aportaciones a la Seguridad Social			0			0
Aportaciones a Fondos de Estabilización			0			0
Aportaciones a Fondos de Inversión y Reestructura de Pensiones			0			0
<b>Programas de gasto Federalizado ( Gobierno Federal)</b>	<b>0</b>	<b>0</b>	<b>0</b>	<b>0</b>	<b>0</b>	<b>0</b>
Gasto Federalizado			0			0
Participaciones a Entidades Federativas y Municipios			0			0
Costo Financiero, Deuda o Apoyo a Deudores y Ahorradores de la Banca			0			0
Adeudos de Ejercicios Fiscales Anteriores			0			0
<b>Total del Gasto</b>	<b>124,564,494</b>	<b>8,959,929</b>	<b>133,524,423</b>	<b>55,603,737</b>	<b>55,128,887</b>	<b>77,920,686</b>

Lic. Emanuel Yépiz Talamante  
Director de Administración y Finanzas

Mtro. José Gabriel Tapia Montiel  
Director General

Comision del Deporte des Estado de Sonora  
Gastos por proyectos de Inversión  
Del 01 de enero al 30 de junio de 2021

ETCA-III-03

TRIMESTRE: SEGUNDO 2021


GASTO DE INVERSION EJERCIDO:		
NOMBRE DEL PROYECTO	MONTO EROGADO	ORIGEN DEL RECURSO*
NADA QUE MANIFESTAR EN ESTE APARTADO		

\* Se deberán informar con todas las fuentes del recurso.

Ya sean obras con Recurso Federal, Recurso Estatal e Ingresos Propios del ente Público.

"Bajo protesta de decir verdad declaramos que los Estados Financieros y sus Notas, son razonablemente correctos y son responsabilidad del emisor"

  
\_\_\_\_\_  
Lic. Emanuel Yépiz Talamante  
Director de Administración y Finanzas

  
\_\_\_\_\_  
Mtro. José Gabriel Tapia Montiel  
Director General

INFORME DE AVANCE PROGRAMÁTICO 2020

TRIMESTRE: \_\_\_\_\_

DEPENDENCIA / ENTIDAD  
UNIDAD ADMINISTRATIVA

CLAVE	NOMBRE DEL INDICADOR	UNI. MEDIDA	TIPO META	VAL. ACUM.	DATOS	PROGRAMADO ORIGINAL				MODIFICADO				REALIZADO				% DE AVANCE		
						ANUAL		ANUAL		ANUAL		ANUAL		ANUAL		ANUAL			ANUAL	
						PRIMERO	SEGUNDO	TERCERO	CUARTO	PRIMERO	SEGUNDO	TERCERO	CUARTO	PRIMERO	SEGUNDO	TERCERO	CUARTO		PRIMERO	SEGUNDO

EVALUACIÓN CUALITATIVA

Este formato se genera desde el sistema <http://presupuesto.sonora.gob.mx>

Dependencia y/o Entidad: COMISIÓN DEL DEPORTE DEL ESTADO DE SONORA  
 Programa Presupuestario: E407E17 DEPORTE Y RECREACIÓN (CULTURA FÍSICA Y DEPORTE)  
 Eje del PED: EJE 4: TODOS LOS SONORENSES TODAS LAS OPORTUNIDADES  
 Reto del PED: RETO 7: POSICIONAR A SONORA ENTRE LAS ENTIDADES LÍDERES A NIVEL NACIONAL EN EL DESARROLLO DEL DEPORTE  
 Beneficiarios: Definidos a través de los elementos de la MIR.

MIR 2021

NIVEL DE OBJETIVO	OBJETIVOS (RESUMEN NARRATIVO)	INDICADOR	FORMULA DEL INDICADOR	SENTIDO	UNIDAD DE MEDIDA	FRECUENCIA	META ANUAL	REPORTE AL I TRIM	REPORTE AL II TRIMESTRE	MEDIOS DE VERIFICACION (FUENTES)	SUPUESTOS
FIN	Contribuir a posicionar a Sonora entre las entidades líderes a nivel nacional en el desarrollo del deporte mediante el incremento en la cantidad de sonorenses que realizan activación física y deporte de manera habitual y sistemática contando con las condiciones físicas para ejercitarse.	Tasa de Variación en la apropiación de deportistas estatales a selecciones nacionales.	<(Atletas que aporta Sonora a Selecciones Nacionales en el año actual)/(Atletas que aporta Sonora a Selecciones Nacionales en el año anterior)>*100	Ascendente	Porcentaje	Anual	0% 2021: 48 Seleccionados	No corresponde reporte en este periodo	No corresponde reporte en este periodo	Oficio emitido por la Federación Deportiva Nacionales. Tasa negativa redondeada a 0%	El incremento en la cantidad de sonorenses que realizan activación física y deporte incide directamente en su interés por llegar a alto rendimiento en el deporte de destacada, en aquellos sonorenses que cuenten con la edad y condiciones propicias.
PROPOSITO	Incremento en la cantidad de sonorenses, que contando con las condiciones físicas para ejercitarse, realizan activación física y deporte de manera habitual y sistemática.	Tasa de Variación de los beneficiarios de las Acciones CODESON.	<(Beneficiarios de las Acciones CODESON en el Ejercicio Actual)/(Beneficiarios de las Acciones CODESON en el Ejercicio Anterior)>*100	Ascendente	Porcentaje	Semestral	0% 2021: 7,876 Beneficiarios	No corresponde reporte en este periodo	No corresponde reporte en este periodo	Resultados de indicadores reportados por medios oficiales y otros documentos de carácter oficial. Tasa negativa redondeada a 0%	Los beneficiarios de las acciones de la CODESON actúan y cumplen con los requisitos para su otorgamiento.
		Porcentaje de la Población de 18 y más años de edad activa físicamente	Definida en Diseño conceptual del Módulo de práctica deportiva y ejercicio físico. MOPRADEF (INEGI)	Ascendente	Porcentaje	Anual	38.9%	No corresponde reporte en este periodo	No corresponde reporte en este periodo	Módulo de Práctica Deportiva y Ejercicio Físico (MOPRADEF) INEGI	*Los Organismos de Cultura Física y Deporte Municipal realizan acciones en el ámbito de su competencia enfocadas a potencializar el aumento de sonorenses que realizan activación física y deporte.

COMPONENTES

C1	Cursos Deportivos al Público en General con tarifas accesibles ofertados por CODESON.	Porcentaje de Cobertura de la Población Objetivo de Cursos Deportivos al Público.	<(Número de pagos mensuales)/(Población Objetivo de Cursos Deportivos)>*x100	Ascendente	Porcentaje	Trimestral	0%	0%	0%	Recibo de Ingresos Propios.	Las personas se interesan en acudir a los cursos deportivos al público que ofrece la CODESON.
C2	Programa de entrenamiento desarrollado por el deportista.	Porcentaje de cumplimiento del programa de preparación del deportista.	<(Número de sesiones de entrenamiento desarrolladas por deportistas priorizados)/(Número de sesiones de entrenamiento programados a desarrollar por deportistas priorizados)>*x100	Ascendente	Absoluto	Trimestral	100%	93%	96%	Informe de Cumplimiento de la Preparación del Mesociclo, Subdirección de Metodología y Grupo Multidisciplinario.	Los deportistas en preparación deportiva deciden permanecer en entrenamiento.
C3	Eventos para el Fomento Deportivo realizados.	Porcentaje de Atención a Solicitud de Apoyos para Eventos de Fomento Deportivo	(Número de Apoyos para Eventos de Fomento Deportivo Otorgados)/(Número de Apoyos para Eventos de Fomento Deportivo Solicitados)*x100.	Ascendente	Porcentaje	Trimestral	24%	50%	75%	Constancia de Entrega de Material Deportivo (especie Comprobante de la transferencia bancaria (efectivo))	La persona física o moral que solicita el apoyo ha cumplido con la entrega de la evidencia de aplicación de apoyos anteriores por lo que es susceptible de recibir un apoyo posterior.

MIR 2021

NIVEL DE OBJETIVO	OBJETIVOS (RESUMEN NARRATIVO)	INDICADOR	FORMULA DEL INDICADOR	SENTIDO	UNIDAD DE MEDIDA	FRECUENCIA	META ANUAL	REPORTE AL I TRIM	REPORTE AL II TRIMESTRE	MEDIOS DE VERIFICACION (FUENTES)	SUPIUESTOS
C4	Fomento al Deporte en Municipios del Estado realizado.	Porcentaje de Atención a Municipios para el Fomento al Deporte.	(Número de municipios apoyados)/(Número de municipios que conforman la población objetivo)x100	Ascendente	Porcentual	Trimestral	100%	0%	0%	Recibo de Entrega de Material de la Subdirección de Cultura Física.	Los Municipios a beneficiar cumplen con las acciones de promoción y los pobladores acuden para la realización de los torneos.
C5	Acciones de Activación Física y Deporte Social celebradas.	Porcentaje de cumplimiento de Acciones de Activación Física y Deporte Social.	<(Número de Personas Beneficiadas con Acciones de Activación Física y Deporte programadas a beneficiar con Acciones de Activación Física y Deporte Social)x100	Ascendente	Absoluto	Trimestral	100%	10%	146%	Reporte de Actividad de Activación Física y Deporte Social celebradas.	Las convocatorias se lanzan de manera efectiva por parte de los solicitantes. No existe una contingencia en materia de salud que impida la realización de eventos deportivos masivos.
C6	Proceso competitivo hacia Juegos Nacionales CONADE desarrollado.	Porcentaje de Participación en eventos de competición rumbo a Juegos Nacionales CONADE.	<(Cantidad de Deportistas Beneficiados de la Población Objetivo de Los Juegos Nacionales CONADE programados a atender)>x100	Ascendente	Absoluto	Trimestral	0%	0%	100%	Listas oficiales del Sistema de Registro Sonora (RegSon) para la etapa estatales y del Sistema de Eventos Deportivos (SED) de la Comisión Nacional de Cultura Física y Deporte CONADE para etapas regionales y nacional	La CONADE emite la Convocatoria de Los Juegos Nacionales CONADE. El Gobierno del Estado destina dentro del Presupuesto de la CODESON presupuesto para Los Juegos Nacionales CONADE.
C7	Deporte Federado Apoyado.	Porcentaje de Asociaciones Apoyadas.	(Número de Asociaciones Deportivas Apoyadas)/(Número de Asociaciones Deportivas solicitantes de apoyo)x100	Ascendente	Porcentual	Trimestral	50%	86%	92%	*Memorándum de la Subdirección de Deporte Competitivo solicitando la elaboración de convenio a la Dirección Jurídica *Convenios Firmados por CODESON y Asociación Deportiva Estatal.	Las Asociaciones que solicitan el apoyo están constituidas legalmente.
C8	Instalaciones Deportivas conservadas y mantenidas, disponibles para la activación física y la práctica deportiva.	Porcentaje de Cumplimiento del Programa de Mantenimiento de Unidades Deportivas	(Número de Unidades Deportivas a cargo de CODESON que cumplieron con el programa de mantenimiento)/(Número de Unidades Deportivas a cargo de CODESON)x100	Ascendente	Porcentual	Trimestral	100%	100%	100%	Cumplimiento del Programa Anual de Mantenimiento como subserie de la serie archivística Mantenimiento de Inmuebles.	No se presentan incidencias extraordinarias que impidan otorgar el mantenimiento habitual.
C9	Cultura Física y Deportiva Sonorense Promovida y Difundida.	Porcentaje de Promoción y Difusión de Cultura Física y Deportiva Sonorense	(Número de Acciones para la difusión de contenidos)/(Número de Acciones para la creación de contenidos)x100	Ascendente	Porcentual	Trimestral	100%	100%	100%	Reporte Estadístico de Impactos. Publicaciones de Boletines de Prensa.	No Aplica
C10	Soporte Administrativo Gestionado	Porcentaje de Atención para el Soporte Administrativo, Jurídico y Cumplimiento Normativo otorgada.	(Número de gestiones administrativas realizadas/Número de gestiones administrativas requeridas)	Ascendente	Porcentual	Trimestral	100%	100%	100%	Actas de las licitaciones. Estados financieros y presupuestales oficializados. Carpetas con documentación oficial para la atención de auditorías. Escritos de solicitud y respuesta para la elaboración de convenios y contratos.	No Aplica
A1C1	Oferación de cursos deportivos NATACION y NADO LIBRE. (ALBERCA HEROES DE CABORCA)	Oferación de cursos deportivos NATACION y NADO LIBRE. (ALBERCA HEROES DE CABORCA).	(Promedio de Número de Pagos Acumulados Mensuales)/(Población Objetivo de Cursos Deportivos)x100	Ascendente	Porcentual	Trimestral	0%	0%	0%	Recibos de Ingresos Propios	Las personas acuden a inscribirse a los cursos deportivos al público de NATACION y NADO LIBRE que ofrece la ALBERCA HEROES DE CABORCA.
A2C1	Oferación de cursos deportivos NATACION y NADO LIBRE. (ALBERCA DE UNIDAD ANA GABRIELA GUEVARA)	Porcentaje de Cobertura a Población Objetivo de Cursos Deportivos al Público de NATACION y NADO LIBRE (ALBERCA DE UNIDAD ANA GABRIELA GUEVARA)	(Promedio de Número de Pagos Acumulados Mensuales)/(Población Objetivo de Cursos Deportivos)x100	Ascendente	Porcentual	Trimestral	0%	0%	0%	Recibos de Ingresos Propios	Las personas acuden a inscribirse a los cursos deportivos al público de NATACION y NADO LIBRE que ofrece la Unidad Deportiva ALBERCA DE UNIDAD ANA GABRIELA GUEVARA.



MIR 2021


NIVEL DE OBJETIVO	OBJETIVOS (RESUMEN NARRATIVO)	INDICADOR	FORMULA DEL INDICADOR	SENTIDO	UNIDAD DE MEDIDA	FRECUENCIA	META ANUAL	REPORTE AL I TRIM	REPORTE AL II TRIMESTRE	MEDIOS DE VERIFICACION (FUENTES)	SUPUESTOS
A3C1	Oferación de cursos deportivos GIMNASIA (ARENA SONORA)	Porcentaje de Cobertura a Población Objetivo de Cursos Deportivos al Público de GIMNASIA (ARENA SONORA)	(Promedio de Número de Pagos Acumulado Mensuales)/(Población Objetivo de Cursos Deportivos)x100	Ascendente	Porcentual	Trimestral	0%	0%	0%	Recibos de Ingresos Proprios	Las personas acuden a inscribirse a los cursos deportivos al público de GIMNASIA que ofrece la ARENA SONORA
A4C1	Oferación de cursos deportivos GIMNASIA (UNIDAD DEPORTIVA DEL NOROESTE "CUM")	Porcentaje de Cobertura a Población Objetivo de Cursos Deportivos al Público de GIMNASIA (UNIDAD DEPORTIVA DEL NOROESTE "CUM")	(Promedio de Número de Pagos Acumulado Mensuales)/(Población Objetivo de Cursos Deportivos)x100	Ascendente	Porcentual	Trimestral	0%	0%	0%	Recibos de Ingresos Proprios	Las personas acuden a inscribirse a los cursos deportivos al público de GIMNASIA que ofrece la UNIDAD DEPORTIVA DEL NOROESTE "CUM"
A5C1	Atención a mujeres en cursos deportivos NATACION Y NADO LIBRE (ALBERCA HÉROES DE CABORCA)	Proporción de Atención a mujeres en cursos deportivos NATACION Y NADO LIBRE (ALBERCA HÉROES DE CABORCA)	(Número de Mujeres Atendidas en Cursos Deportivos)/(Población Total Atendida en Cursos Deportivos)x100	Ascendente	Porcentual	Trimestral	0%	0%	0%	Recibos de Ingresos Proprios	No aplica
A6C1	Atención a mujeres en cursos deportivos NATACION Y NADO LIBRE (ALBERCA DE UNIDAD ANA GABRIELA GUEVARA)	Proporción de Atención a mujeres en cursos deportivos NATACION Y NADO LIBRE (ALBERCA DE UNIDAD ANA GABRIELA GUEVARA)	(Número de Mujeres Atendidas en Cursos Deportivos)/(Población Total Atendida en Cursos Deportivos)x100	Ascendente	Porcentual	Trimestral	0%	0%	0%	Recibos de Ingresos Proprios	No aplica
A1C2	Realización de vistas técnicas pedagógicas para el control de los entrenadores deportivos.	Porcentaje de Cumplimiento de Vistas técnicas pedagógicas para el control de los entrenadores	(Número de vistas técnicas pedagógicas para el control de los entrenadores realizadas)/(Número de vistas técnicas pedagógicas para el control de los entrenadores programadas)x100	Ascendente	Absoluto	Trimestral	100%	100%	100%	Formato de Visita de Observación Técnica Metodológica	No aplica
A2C2	Alojamiento de deportistas en entrenamiento en la Villa de Atletas de Alto Rendimiento.	Tasa de Alimentación Trimestral por Residente de la Villa de Atletas de Alto Rendimiento.	(Número de Piatillos Proporcionados)/(Número de Residentes de la Villa)	Ascendente	Absoluto	Trimestral	0%	0%	0%	Control de Comidas Recibidas	Los deportistas asisten a recibir la alimentación.
A3C2	Capacitación al personal técnico del deporte de alto rendimiento	Porcentaje de Cumplimiento en Capacitación del Personal Técnico del Deporte.	(Número de eventos de capacitación para el personal técnico del deporte de alto rendimiento realizados)/(Número de eventos de capacitación para el personal técnico del deporte de alto rendimiento programados)x100	Ascendente	Relativo	Trimestral	100%	300%	300%	Constancia de Capacitación	El personal técnico del deporte de alto rendimiento tiene interés en acudir a las capacitaciones.
A4C2	Atención a los deportistas en el entrenamiento en el Centro de Medicina y Ciencias Aplicadas al Deporte.	Porcentaje de Atención en el Centro de Medicina y Ciencias Aplicadas al Deporte.	(Número de servicios de atención integral otorgados a los deportistas en entrenamiento)/(Número de servicios de atención integral solicitados por los deportistas en entrenamiento)x100	Ascendente	Porcentual	Trimestral	100%	100%	100%	Registro de Atenciones Médicas. Registro de Terapias-Tipos de Lesiones. Registro Atenciones Psicológicas. Registro Atención Nutricional.	Los deportistas se lesionan. Los Deportistas asisten a las atenciones de carácter psicológico y nutricional programadas.
A5C2	Alimentación Trimestral en la Residencia de la Villa de Alto Rendimiento a Atletas Priorizados.	Tasa de Alimentación Trimestral en la Residencia de la Villa de Alto Rendimiento a Atletas Priorizados.	(Número de Piatillos Proporcionados)/(Número de Atletas Priorizados)	Ascendente	Porcentual	Trimestral	0%	0%	0%	Control de Comidas Recibidas	Los deportistas asisten a recibir la alimentación.
A1C3	Otorgamiento de Apoyos a Instituciones y Organismos Públicos y Privados	Otorgamiento de Apoyos a Instituciones, Asociaciones y Organismos Públicos y Privados	(Número de Solicitudes de Apoyos a Instituciones, Asociaciones y Organismos Públicos y Privados Otorgados)/(Número de Solicitudes de Apoyos a Instituciones, Asociaciones y Organismos Públicos y Privados Solicitados)x100	Ascendente	Relativo	Trimestral	24%	50%	75%	Constancia de Entrega de Material Deportivo (especie Comprobante de la transferencia bancaria (efectivo)	La persona física o moral que solicita el apoyo ha cumplido con la entrega de la evidencia de aplicación de apoyos anteriores por lo que es susceptible de recibir un apoyo posterior.

MIR 2021

NIVEL DE OBJETIVO	OBJETIVOS (RESUMEN NARRATIVO)	INDICADOR	FORMULA DEL INDICADOR	SENTIDO	UNIDAD DE MEDIDA	FRECUENCIA	META ANUAL	REPORTE AL I TRIM	REPORTE AL II TRIMESTRE	MEDIOS DE VERIFICACION (FUENTES)	SUPUESTOS
A1C4	Celebración de Eventos para Entrega de Material Deportivo a Municipios Apoyados.	Porcentaje de Cumplimiento en la Entrega de Material en Municipios Apoyados para el Fomento Deportivo	(Número de Entregas de Material Deportivo a Municipios Realizadas)/(Número de Entregas de Material Deportivo a Municipios Programadas)x100	Ascendente	Relativo	Trimestral	100%	0%	0%	Solicitud de Integración al Programa de Atención a Municipios con menos de 10,000 habitantes Recibo de Material Deportivo emitido por la Subdirección de Cultura Física.	Las autoridades municipales colaboran con la CODESON. Los interesados en recibir el beneficio acuden a las actividades deportivas convocadas.
A1C5	Atención a Solicitudes para la Promoción del Deporte Social y Activación Física	Porcentaje de Atención a Solicitudes para la Promoción del Deporte Social y Activación Física	(Número de Solicitudes de para la Promoción de Deporte Social y Activación Física Atendidas)/(Número de Solicitudes de Apoyos ara la Promoción del Deporte Social y Activación Física Recibidas)x100	Ascendente	Relativo	Trimestral	24%	50%	67%	Reporte de Actividad de Activación Física y Deporte Social celebradas.	
A1C6	Organización de eventos competitivos hacia Juegos Nacionales CONADE.	Porcentaje de Eventos Competitivos hacia Juegos Nacionales CONADE.	(Número de Eventos Competitivos Culminados hacia Juegos Nacionales CONADE)/(Número de Eventos Competitivos Programados a Celebrarse hacia el Juegos Nacionales) CONADE)x100	Ascendente	Absoluto	Trimestral	0%	0%	100%	Convocatoria Estatal Juegos Nacionales 2020. Además de circulares emitidas por la CODESON o la Subdirección de Deporte Competitivo para el Proceso de Juegos Nacionales CONADE.	La CONADE emite la Convocatoria de Los Juegos Nacionales CONADE. El Gobierno del Estado destina dentro del Presupuesto de la CODESON presupuesto para Los Juegos Nacionales CONADE.
A2C6	Dotación de Uniformes a la Delegación Sonora para Juegos Nacionales CONADE.	Porcentaje de Uniformes para las Competiciones hacia Juegos Nacionales CONADE.	(Cantidad de Uniformes Entregados para competencias hacia Juegos Nacionales CONADE)/(Cantidad de Uniformes programados a entregar para competencias hacia Juegos Nacionales CONADE) x100	Ascendente	Absoluto	Trimestral	0%	0%	100%	Constancia de Entrega de Uniformes. Subdirección de Deporte Competitivo	La Delegación de los deportes del Estado convocada a los Juegos Nacionales CONADE es seleccionada para la etapa regional y a la etapa nacional.
A3C6	Otorgamiento de Traslado de la Delegación Sonora para las Competiciones hacia Juegos Nacionales CONADE.	Porcentaje de Atención a las Necesidades de Pasajes Aéreos y Terrestres de la Delegación Sonora para las Competiciones del Proceso de Juegos Nacionales CONADE	(Número de Pasajes Aéreos y Terrestres Otorgados a la Delegación Sonora para las Competiciones del Proceso de Juegos Nacionales CONADE)/(Número de Pasajes Aéreos y Terrestres Requeridos por la Delegación Sonora para las Competiciones del Proceso de Juegos Nacionales CONADE)x100.	Ascendente	Porcentual	Trimestral	0%	0%	100%	Registro de Salida de Transporte Itinerario de vuelo	La CONADE emite la Convocatoria de Los Juegos Nacionales CONADE. El Gobierno del Estado destina dentro del Presupuesto de la CODESON presupuesto para Los Juegos Nacionales CONADE.
A4C6	Atención de las necesidades de Hospedaje de la Delegación Sonora para las Competiciones hacia Juegos Nacionales CONADE	Porcentaje de Atención a las Necesidades de Hospedaje de la Delegación Sonora para las Competiciones del Proceso de Juegos Nacionales	(Número de Hospedajes Otorgados a la Delegación Sonora para las Competiciones del Proceso de Juegos Nacionales CONADE)/(Número de Hospedajes Requeridos por la Delegación Sonora para las Competiciones del Proceso de Juegos Nacionales CONADE)x100.	Ascendente	Porcentual	Trimestral	0%	0%	100%	Formatos de Hospedaje	La CONADE emite la Convocatoria de Los Juegos Nacionales CONADE. El Gobierno del Estado destina dentro del Presupuesto de la CODESON presupuesto para Los Juegos Nacionales CONADE.
A5C6	Otorgamiento de Becas Económicas a Deportistas.	Porcentaje de Cobertura de la Población de Becarios	(Número de Deportistas con Beca Recibida)/(Número de Deportistas que conforman la Población Objetivo)x100	Ascendente	Porcentual	Trimestral	100%	109%	110%	Actas del Comité de Becas becarios por ciclo, acuden con los requisitos para su otorgamiento.	Los integrantes del padrón de becarios por ciclo, acuden con los requisitos para su otorgamiento.

MIR 2021

NIVEL DE OBJETIVO	OBJETIVOS (RESUMEN NARRATIVO)	INDICADOR	FORMULA DEL INDICADOR	SENTIDO	UNIDAD DE MEDIDA	FRECUENCIA	META ANUAL	REPORTE AL I TRIM	REPORTE AL II TRIMESTRE	MEDIOS DE VERIFICACION (FUENTES)	SUPUESTOS
A1C7	Otorgamiento de apoyos económicos y en especie a las asociaciones deportivas estatales.	Porcentaje de Impulso a Asociaciones Deportivas Estatales	(Número de apoyos de forma económica o en especie otorgados a asociaciones deportivas estatales)/(Número de apoyos de forma económica o en especie solicitados por las asociaciones deportivas estatales)x100	Ascendente	Porcentual	Trimestral	59%	100%	95%	*Comprobante de la transferencia bancaria (efectivo) *Registro de Salida de Transporte *Itinerario de vuelo	Las Asociaciones que solicitan el apoyo presentan los requisitos establecidos por CODESON para la obtención del Apoyo. Las Las Asociaciones que solicitan el apoyo, no han incurrido en la falta de presentación de la comprobación de apoyos anteriores.
A1C8	Conservación y mantenimiento de instalaciones deportivas disponibles para la activación física y la práctica deportiva.	Porcentaje de Atención a necesidades de mantenimiento habitual.	(Número de bitácoras de servicios de mantenimiento habitual por Unidad Deportiva Generadas)/(Número de bitácoras de servicios de mantenimiento habitual por Unidad Deportiva Requeridas)x100	Ascendente	Absoluto	Trimestral	100%	100%	100%	Necesidades de Mantenimiento Prioritarias como subserie de la serie archivística Mantenimiento de Inmuebles.	No Aplica
A1C9	Administración de Redes Sociales Institucionales.	Porcentaje de Atención a Redes Sociales Institucionales	(Número de Mantenimientos Mensuales a Redes Sociales Institucionales Realizados)/(Número de Redes Sociales Institucionales Administradas)x100	Ascendente	Porcentual	Trimestral	100%	100%	100%	Reporte Estadístico de Impactos	No Aplica
A2C9	Emisión de Boletines de Prensa.	Porcentaje de Publicación de Boletines de Prensa en Medios Institucionales Digitales	(Número de Boletines de Prensa Publicados)/(Número de Boletines de Prensa Producidos)x100	Ascendente	Porcentual	Trimestral	100%	100%	100%	Historial de noticias de la página web CODESON	No Aplica
A1C10	Realización de licitaciones para la adquisición de bienes y servicios.	Porcentaje de cumplimiento de las licitaciones requeridas	(Procedimiento de Licitación Culminado)/(Procedimiento de Licitación Requerido)x100	Ascendente	Porcentual	Trimestral	100%	100%	100%	Carpeta de Licitación	No Aplica
A2C10	Publicación de obligaciones de transparencia del sujeto obligado de la CODESON.	Porcentaje de Cumplimiento de las obligaciones de transparencia.	(Porcentaje de cumplimiento de las obligaciones de transparencia obtenido)/(Porcentaje de cumplimiento de las obligaciones de transparencia esperado)x100	Ascendente	Porcentual	Trimestral	100%	103%	97%	Resultados de Evaluación al cumplimiento de las obligaciones de transparencia realizada por el Órgano Interno de Control.	No Aplica
A3C10	Elaboración de convenios y contratos que regulan las funciones de la Institución.	Porcentaje de Atención a las solicitudes de elaboración de convenios y contratos por parte de las unidades administrativas para el desarrollo de sus funciones.	(Número de Convenios y Contratos Elaborados/Número de Convenios y Contratos solicitados para su elaboración)	Ascendente	Porcentual	Trimestral	100%	100%	100%	Escritos de solicitud de elaboración de convenios y contratos y su correspondiente respuesta.	No Aplica
A4C10	Atención a Auditorías practicadas a la CODESON por los distintos entes fiscalizadores.	Porcentaje de Atención a Auditorías practicadas a la CODESON.	(Número de Auditorías Atendidas)/(Número de Auditorías practicadas a la CODESON)	Constante	Porcentual	Trimestral	100%	100%	100%	Documentación oficial del órgano fiscalizador recibida y escritos institucionales de atención a los requerimientos de información.	No Aplica
A5C10	Determinación de la Situación Financiera y Presupuestal del Ente Público.	Porcentaje de informes trimestrales y de cuenta pública presentados de acuerdo con la normatividad	(Número de informes trimestrales y de cuenta pública presentados en tiempo y forma)/(Número de informes trimestrales y de cuenta pública programados)	Ascendente	Porcentual	Trimestral	100%	100%	100%	Oficio de envío de información de cuenta pública a Secretaría de Hacienda con su correspondiente anexo de información.	No Aplica



Gobierno del  
Estado de Sonora

**GOBIERNO DEL ESTADO DE SONORA**  
**INFORME DE AVANCE PROGRAMÁTICO 2021**

**ETCA-III-04**  
**TRIMESTRE:**  
**SEGUNDO**

CLAVE	NOMBRE DEL INDICADOR	UNI. MEDIDA	TIPO META	VAL ACUM.	DATOS				PROGRAMADO ORIGINAL				MODIFICADO				REALIZADO				% DE AVANCE TRIMESTRAL
					PRIMERO	SEGUNDO	TERCERO	CUARTO	ANUAL	PRIMERO	SEGUNDO	TERCERO	CUARTO	ANUAL	PRIMERO	SEGUNDO	TERCERO	CUARTO			

DEPENDENCIA / ENTIDAD 16 COMISIÓN DEL DEPORTE DEL ESTADO DE SONORA

UNIDAD ADMINISTRATIVA 001 CODESON DIRECCIÓN GENERAL

E407E17	DEPORTE Y RECREACIÓN	COORDINACIÓN ADMINISTRATIVA		DIFUSIÓN		P		SI		MET		NUM		DEN		100.00%		100.00%		100.00%		
287																						

EVALUACIÓN CUALITATIVA

SE REFLEJA 146 EN ESTE TRIMESTRE. LA REALIZACIÓN CORRESPONDIENTE AL TRIMESTRE FUE DE 73 SIN EMBARGO SE ACUMULA EL IMPORTE DEL PRIMER TRIMESTRE EL CUAL FUE DE 73 Y POR ERROR INVOLUNTARIO SE DECLARÓ 0 (CERO) EN ESTA OCASIÓN DEBEMOS RESALTAR LA CELEBRACIÓN DE LOS JUEGOS NACIONALES CONADE 2021 EN DONDE SONORA ESTÁ PARTICIPANDO, EVENTO QUE AL MOMENTO DE HACER LA PROGRAMACIÓN NO ESTABA CONFIRMADO.

PORCENTAJE DE ATENCIÓN A REDES SOCIALES INSTITUCIONALES	P	SI	MET		NUM		DEN		100.00%		100.00%		100.00%		100.00%		100.00%		100.00%	

EVALUACIÓN CUALITATIVA

SE CUMPLIO CON LA META PROGRAMADA

PORCENTAJE DE CUMPLIMIENTO DE LAS OBLIGACIONES DE TRANSPARENCIA	P	NO	MET		NUM		DEN		100%		100%		100%		100%		100%		100%	

EVALUACIÓN CUALITATIVA

EN LA SEGUNDA EVALUACIÓN TRIMESTRAL DEL PORTAL DE TRANSPARENCIA SE OBTUVO UNA CALIFICACIÓN DE 88.79 EN LAS OBLIGACIONES DE LA LEY GENERAL Y 85.07 DE CALIFICACIÓN DE LA LEY LOCAL, PROMEDIANDO UN APROXIMADO DE 86.93, OBTENIENDO UN AVANCE DEL 100%. ESTO FUE POR MOTIVOS DE LA ACTUALIZACIÓN Y REVISIÓN AL NUEVO PORTAL DE TRANSPARENCIA CREADO POR LA SECRETARÍA DE LA CONTRALORÍA PARA TODO EL GOBIERNO DEL ESTADO Y ESTA REVISIÓN FUE SOLO DE FORMA PREVENTIVA, YA QUE AL MOMENTO DE LA REVISIÓN SE ENCONTRABA A MODO PRUEBA DE ERRORES.

UNIDAD ADMINISTRATIVA 002 CODESON DIRECCIÓN DE ADMINISTRACIÓN Y FINANZAS

PORCENTAJE DE CUMPLIMIENTO DE LAS LICITACIONES REQUERIDAS	P	SI	MET		NUM		DEN		100%		100%		100%		100%		100%		100%	

EVALUACIÓN CUALITATIVA


LA META PROGRAMADA ESTÁ REALIZADA

PORCENTAJE DE ATENCIÓN A AUDITORÍAS PRACTICADAS A LA CODESON	P	NO	MET		NUM		DEN		100%		100%		100%		100%		100%		100%	

EVALUACIÓN CUALITATIVA

SE REALIZÓ LA META PROGRAMADA

PORCENTAJE DE INFORMES TRIMESTRALES Y DE CUENTA DE LOS ENTIDADOS DEPENDIENTES DE LA SECRETARÍA DE ADMINISTRACIÓN Y FINANZAS	P	SI	MET		NUM		DEN		100.00%		100.00%		100.00%		100.00%		100.00%		100.00%	



Gobierno del  
Estado de Sonora

GOBIERNO DEL ESTADO DE SONORA

INFORME DE AVANCE PROGRAMÁTICO 2021

ETCA-III-04

TRIMESTRE:  
SEGUNDO

CLAVE	NOMBRE DEL INDICADOR	UNI. MEDIDA	TIPO META	VAL. AUM.	PROGRAMADO ORIGINAL				MODIFICADO				REALIZADO				% DE AVANCE TRIMESTRAL
					PRIMERO	SEGUNDO	TERCERO	CUARTO	ANUAL	PRIMERO	SEGUNDO	TERCERO	CUARTO	ANUAL	PRIMERO	SEGUNDO	

DEPENDENCIA / ENTIDAD 16 COMISIÓN DEL DEPORTE DEL ESTADO DE SONORA

EVALUACIÓN CUALITATIVA															
SE CUMPLIO LA META PROGRAMADA															

UNIDAD ADMINISTRATIVA 004 CODESON DIRECCIÓN DEL DEPORTE

137	FONENTO DEPORTIVO	PAGO	P	NO	MET	PROGRAMADO ORIGINAL				MODIFICADO				REALIZADO				0.00%				
						PRIMERO	SEGUNDO	TERCERO	CUARTO	ANUAL	PRIMERO	SEGUNDO	TERCERO	CUARTO	ANUAL	PRIMERO	SEGUNDO		TERCERO	CUARTO		
	PORCENTAJE DE COBERTURA DE CURSOS DEPORTIVOS AL PÚBLICO	PAGO	P	NO	MET	0.00%	0.00%	0.00%	0.00%	0.00%	0.00%	0.00%	0.00%	0.00%	0.00%	0.00%	0.00%	0.00%	0.00%			
						0.01	0.01	0.01	0.01	0.01	0.01	0.01	0.01	0.01	0.01	0.01	0.01	0.01	0.01	0.01	0.01	0.01
						2676.00	2676.00	2706.00	2676.00	2676.00	2676.00	2676.00	2676.00	2676.00	2676.00	2676.00	2676.00	2676.00	2676.00	2676.00	2676.00	2676.00

EVALUACIÓN CUALITATIVA															
SE ATENDIÓ LA PROGRAMACIÓN															

	PORCENTAJE DE COBERTURA A CURSOS DEPORTIVOS AL PÚBLICO DE NATACIÓN Y NADO LIBRE (ALBERCA HEROES DE CABORCA)	RECIBO	P	NO	MET	PROGRAMADO ORIGINAL				MODIFICADO				REALIZADO				0.00%			
						PRIMERO	SEGUNDO	TERCERO	CUARTO	ANUAL	PRIMERO	SEGUNDO	TERCERO	CUARTO	ANUAL	PRIMERO	SEGUNDO		TERCERO	CUARTO	
	PORCENTAJE DE COBERTURA A CURSOS DEPORTIVOS AL PÚBLICO DE NATACIÓN Y NADO LIBRE (ALBERCA DE UNIDAD ANA GABRIELA GUEVARA) <td rowspan="3">RECIBO</td> <td rowspan="3">P</td> <td rowspan="3">NO</td> <td rowspan="3">MET</td> <td>0.00%</td> <td>0.00%</td> <td>0.00%</td> <td>0.00%</td> <td>0.00%</td> <td>0.00%</td> <td>0.00%</td> <td>0.00%</td> <td>0.00%</td> <td>0.00%</td> <td>0.00%</td> <td>0.00%</td> <td>0.00%</td> <td>0.00%</td>	RECIBO	P	NO	MET	0.00%	0.00%	0.00%	0.00%	0.00%	0.00%	0.00%	0.00%	0.00%	0.00%	0.00%	0.00%	0.00%	0.00%		
						0.01	0.01	0.01	0.01	0.01	0.01	0.01	0.01	0.01	0.01	0.01	0.01	0.01	0.01	0.01	0.01
						1340.00	1340.00	1340.00	1340.00	1340.00	1340.00	1340.00	1340.00	1340.00	1340.00	1340.00	1340.00	1340.00	1340.00	1340.00	1340.00


EVALUACIÓN CUALITATIVA															
SE ATENDIÓ LA PROGRAMACIÓN															

	PORCENTAJE DE COBERTURA A CURSOS DEPORTIVOS AL PÚBLICO DE NATACIÓN Y NADO LIBRE (ALBERCA DE UNIDAD ANA GABRIELA GUEVARA)	RECIBO	P	NO	MET	PROGRAMADO ORIGINAL				MODIFICADO				REALIZADO				0.00%		
						PRIMERO	SEGUNDO	TERCERO	CUARTO	ANUAL	PRIMERO	SEGUNDO	TERCERO	CUARTO	ANUAL	PRIMERO	SEGUNDO		TERCERO	CUARTO
	PORCENTAJE DE COBERTURA A CURSOS DEPORTIVOS AL PÚBLICO DE NATACIÓN Y NADO LIBRE (ALBERCA DE UNIDAD ANA GABRIELA GUEVARA) <td rowspan="3">RECIBO</td> <td rowspan="3">P</td> <td rowspan="3">NO</td> <td rowspan="3">MET</td> <td>0.01%</td> <td>0.01%</td> <td>0.01%</td> <td>0.01%</td> <td>0.01%</td> <td>0.01%</td> <td>0.01%</td> <td>0.01%</td> <td>0.01%</td> <td>0.01%</td> <td>0.01%</td> <td>0.01%</td> <td>0.01%</td> <td>0.01%</td>	RECIBO	P	NO	MET	0.01%	0.01%	0.01%	0.01%	0.01%	0.01%	0.01%	0.01%	0.01%	0.01%	0.01%	0.01%	0.01%	0.01%	
						0.01	0.01	0.01	0.01	0.01	0.01	0.01	0.01	0.01	0.01	0.01	0.01	0.01	0.01	0.01
						121.00	121.00	121.00	121.00	121.00	121.00	121.00	121.00	121.00	121.00	121.00	121.00	121.00	121.00	121.00

EVALUACIÓN CUALITATIVA															
SE ATENDIÓ LA PROGRAMACIÓN															

	PORCIÓN DE ATENCIÓN A MUJERES EN CURSOS DEPORTIVOS AL PÚBLICO DE NATACIÓN Y NADO LIBRE (ALBERCA HEROES DE CABORCA)	POBLACIÓN	P	NO	MET	PROGRAMADO ORIGINAL				MODIFICADO				REALIZADO				0.00%	
						PRIMERO	SEGUNDO	TERCERO	CUARTO	ANUAL	PRIMERO	SEGUNDO	TERCERO	CUARTO	ANUAL	PRIMERO	SEGUNDO		TERCERO
	PORCIÓN DE ATENCIÓN A MUJERES EN CURSOS DEPORTIVOS AL PÚBLICO DE NATACIÓN Y NADO LIBRE (ALBERCA HEROES DE CABORCA)	POBLACIÓN	P	NO	MET	0.00%	0.00%	0.00%	0.00%	0.00%	0.00%	0.00%	0.00%	0.00%	0.00%	0.00%	0.00%	0.00%	
						0.01	0.01	0.01	0.01	0.01	0.01	0.01	0.01	0.01	0.01	0.01	0.01	0.01	0.01
						985.00	985.00	985.00	985.00	985.00	985.00	985.00	985.00	985.00	985.00	985.00	985.00	985.00	985.00

EVALUACIÓN CUALITATIVA															
SE ATENDIÓ LA PROGRAMACIÓN															



Gobierno del  
Estado de Sonora

GOBIERNO DEL ESTADO DE SONORA

ETCA-III-04

TRIMESTRE:  
SEGUNDO

INFORME DE AVANCE PROGRAMÁTICO 2021

CLAVE	NOMBRE DEL INDICADOR	UNI MEDIDA	TIP META	VAL ACUM.	DATOS				PROGRAMADO ORIGINAL				MODIFICADO				REALIZADO				% DE AVANCE TRIMESTRAL
					PRIMERO	SEGUNDO	TERCERO	CUARTO	ANUAL	PRIMERO	SEGUNDO	TERCERO	CUARTO	ANUAL	PRIMERO	SEGUNDO	TERCERO	CUARTO			

DEPENDENCIA / ENTIDAD 16 COMISIÓN DEL DEPORTE DEL ESTADO DE SONORA

PORCENTAJE DE CUMPLIMIENTO DE PREPARACIÓN DEL DEPORTISTA.	SESIÓN	P	SI	MET		100%	100%	100%	100%	100%	100%	100%	100%	100%	100%	100%	100%	100%	100%	92.82%	98.75%	0.00%	0.00%	0.00%	0.00%	
				NUM	DEN																					
				2160.00	2160.00	2160.00	2160.00	2160.00	2160.00	2160.00	2160.00	2160.00	2160.00	2160.00	2160.00	2160.00	2160.00	2160.00	2160.00	2160.00	2005.00	2133.00	0.00	0.00	0.00	0.00
				2160.00	2160.00	2160.00	2160.00	2160.00	2160.00	2160.00	2160.00	2160.00	2160.00	2160.00	2160.00	2160.00	2160.00	2160.00	2160.00	2160.00	2160.00	2160.00	2160.00	2160.00	2160.00	2160.00

EVALUACIÓN CUALITATIVA

PORCENTAJE DE CUMPLIMIENTO DE VISITAS TÉCNICAS PEDAGÓGICAS PARA EL ENTRENAMIENTO DE ENTRENADORES	VISITA	A	SI	MET		30.00	30.00	30.00	30.00	30.00	30.00	30.00	30.00	30.00	30.00	30.00	30.00	30.00	30.00	30.00	30.00	30.00	30.00	30.00	30.00
				NUM	DEN																				
				30.00	30.00	30.00	30.00	30.00	30.00	30.00	30.00	30.00	30.00	30.00	30.00	30.00	30.00	30.00	30.00	30.00	30.00	30.00	30.00	30.00	30.00
				30.00	30.00	30.00	30.00	30.00	30.00	30.00	30.00	30.00	30.00	30.00	30.00	30.00	30.00	30.00	30.00	30.00	30.00	30.00	30.00	30.00	30.00

EVALUACIÓN CUALITATIVA

TASA DE ALIMENTACIÓN PRESTADA EN LA VILLA DE ATLETAS DE ALTO RENDIMIENTO.	TASA	A	NO	SI	MET	0.01	0.01	0.01	0.01	0.01	0.01	0.01	0.01	0.01	0.01	0.01	0.01	0.01	0.01	0.01	0.01	0.01	0.01	0.01	0.01
					0.01	0.01	0.01	0.01	0.01	0.01	0.01	0.01	0.01	0.01	0.01	0.01	0.01	0.01	0.01	0.01	0.01	0.01	0.01	0.01	0.01
					0.01	0.01	0.01	0.01	0.01	0.01	0.01	0.01	0.01	0.01	0.01	0.01	0.01	0.01	0.01	0.01	0.01	0.01	0.01	0.01	0.01

EVALUACIÓN CUALITATIVA

* PORCENTAJE DE CUMPLIMIENTO EN CAPACITACIÓN DEL PERSONAL TÉCNICO DEL DEPORTE.	EVENTO	P	SI	MET	100%	100%	100%	100%	100%	100%	100%	100%	100%	100%	100%	100%	100%	100%	100%	100%	100%	100%	100%	100%	100%
				3.00	3.00	3.00	3.00	3.00	3.00	3.00	3.00	3.00	3.00	3.00	3.00	3.00	3.00	3.00	3.00	3.00	3.00	3.00	3.00	3.00	3.00
				3.00	3.00	3.00	3.00	3.00	3.00	3.00	3.00	3.00	3.00	3.00	3.00	3.00	3.00	3.00	3.00	3.00	3.00	3.00	3.00	3.00	3.00

EVALUACIÓN CUALITATIVA

PORCENTAJE DE ATENCIÓN EN CIENCIAS APPLICADAS AL DEPORTE.	ATENCIÓN	P	SI	MET	100%	100%	100%	100%	100%	100%	100%	100%	100%	100%	100%	100%	100%	100%	100%	100%	100%	100%	100%	100%	100%
				30.00	30.00	30.00	30.00	30.00	30.00	30.00	30.00	30.00	30.00	30.00	30.00	30.00	30.00	30.00	30.00	30.00	30.00	30.00	30.00	30.00	30.00
				30.00	30.00	30.00	30.00	30.00	30.00	30.00	30.00	30.00	30.00	30.00	30.00	30.00	30.00	30.00	30.00	30.00	30.00	30.00	30.00	30.00	30.00

EVALUACIÓN CUALITATIVA

TASA DE ALIMENTACIÓN TRIMESTRAL EN LA RESIDENTE DE LA VILLA DE ALTO RENDIMIENTO A ATLETAS PRIORIZADOS.	REPORTE	A	NO	SI	MET	0.01	0.01	0.01	0.01	0.01	0.01	0.01	0.01	0.01	0.01	0.01	0.01	0.01	0.01	0.01	0.01	0.01	0.01	0.01	0.01
					0.01	0.01	0.01	0.01	0.01	0.01	0.01	0.01	0.01	0.01	0.01	0.01	0.01	0.01	0.01	0.01	0.01	0.01	0.01	0.01	0.01
					0.01	0.01	0.01	0.01	0.01	0.01	0.01	0.01	0.01	0.01	0.01	0.01	0.01	0.01	0.01	0.01	0.01	0.01	0.01	0.01	0.01


EVALUACIÓN CUALITATIVA

PORCENTAJE DE CUMPLIMIENTO EN LA EJECUCIÓN DE ACTIVIDADES DE FÍSICA Y DEPORTE SOCIAL.	BENEFICIARIO	P	SI	MET	100%	100%	100%	100%	100%	100%	100%	100%	100%	100%	100%	100%	100%	100%	100%	100%	100%	100%	100%	100%	100%
				1000.00	1000.00	1000.00	1000.00	1000.00	1000.00	1000.00	1000.00	1000.00	1000.00	1000.00	1000.00	1000.00	1000.00	1000.00	1000.00	1000.00	1000.00	1000.00	1000.00	1000.00	1000.00
				1000.00	1000.00	1000.00	1000.00	1000.00	1000.00	1000.00	1000.00	1000.00	1000.00	1000.00	1000.00	1000.00	1000.00	1000.00	1000.00	1000.00	1000.00	1000.00	1000.00	1000.00	1000.00

EVALUACIÓN CUALITATIVA

OTORGAMIENTO DE APOYOS A INSTITUCIONES, ASOCIACIONES Y ORGANISMOS PÚBLICOS Y PRIVADOS	APOYO	P	SI	MET	20%	20%	20%	20%	20%	20%	20%	20%	20%	20%	20%	20%	20%	20%	20%	20%	20%	20%	20%	20%	20%
				2.00	2.00	2.00	2.00	2.00	2.00	2.00	2.00	2.00	2.00	2.00	2.00	2.00	2.00	2.00	2.00	2.00	2.00	2.00	2.00	2.00	2.00
				10.00	10.00	10.00	10.00	10.00	10.00	10.00	10.00	10.00	10.00	10.00	10.00	10.00	10.00	10.00	10.00	10.00	10.00	10.00	10.00	10.00	10.00

EVALUACIÓN CUALITATIVA



Gobierno del  
Estado de Sonora


GOBIERNO DEL ESTADO DE SONORA

INFORME DE AVANCE PROGRAMÁTICO 2021

ETCA-III-04

TRIMESTRE:  
SEGUNDO

CLAVE	NOMBRE DEL INDICADOR	UNIDAD DE MEDIDA	TIPO META	VAL. ACUM.	DATOS				PROGRAMADO ORIGINAL				MODIFICADO				REALIZADO				% DE AVANCE TRIMESTRAL	
					PRIMERO	SEGUNDO	TERCERO	CUARTO	ANUAL	PRIMERO	SEGUNDO	TERCERO	CUARTO	ANUAL	PRIMERO	SEGUNDO	TERCERO	CUARTO				
<b>DEPENDENCIA / ENTIDAD 16 COMISION DEL DEPORTE DEL ESTADO DE SONORA</b>																						
	PORCENTAJE DE ATENCION A MUNICIPIOS PARA EL FOMENTO AL DEPORTE.	MUNICIPIO	P	NO	MET	0.00%	0.00%	100%	100%	100%	0.00%	0.00%	100%	100%	100%	0.00%	0.00%	0.00%	0.00%	0.00%	0.00%	
					NUM	0.00	0.00	50.00	50.00	50.00	0.00	0.00	50.00	50.00	50.00	0.00	0.00	0.00	0.00	0.00	0.00	
					DEN	0.00	0.00	50.00	50.00	50.00	0.00	0.00	50.00	50.00	50.00	0.00	0.00	0.00	0.00	0.00	0.00	
<b>EVALUACION CUALITATIVA</b>																						
	PORCENTAJE DE CUMPLIMIENTO EN LA ENTREGA DE MATERIAL EN MUNICIPIOS PARA EL FOMENTO PARA EL FOMENTO DEPORTIVO	EVENTO	P	SI	MET	0.00%	0.00%	100%	100.00%	100.00%	0.00%	0.00%	100%	100%	100.00%	0.00%	0.00%	0.00%	0.00%	0.00%	0.00%	
					NUM	0.00	0.00	50.00	100.00	100.00	0.00	0.00	50.00	50.00	100.00	0.00	0.00	0.00	0.00	0.00	0.00	
					DEN	0.00	0.00	50.00	100.00	100.00	0.00	0.00	50.00	50.00	100.00	0.00	0.00	0.00	0.00	0.00	0.00	
<b>EVALUACION CUALITATIVA</b>																						
	PORCENTAJE DE CUMPLIMIENTO DE ACCIONES DE ACTIVACION FISICA Y DEPORTE SOCIAL.	BENEFICIARIO	P	SI	MET	100%	100%	100%	100.00%	100.00%	100%	100%	100%	100%	100.00%	10%	237.33%	0.00%	0.00%	0.00%	0.00%	
					NUM	1000.00	1500.00	1500.00	5500.00	5500.00	1000.00	1500.00	1500.00	1500.00	5500.00	100.00	3560.00	0.00	0.00	0.00	0.00	237.33%
					DEN	1000.00	1500.00	1500.00	5500.00	5500.00	1000.00	1500.00	1500.00	1500.00	5500.00	1000.00	1500.00	0.00	0.00	0.00	0.00	0.00
<b>EVALUACION CUALITATIVA</b>																						
	PORCENTAJE DE ATENCION A SOLICITUDES PARA LA ENTREGA DE MATERIAL PARA FOMENTO DEPORTE SOCIAL Y ACTIVACION FISICA	SOLICITUD	P	SI	MET	20%	20%	30%	20.00%	20.00%	20%	20%	20%	20%	20.00%	50%	100%	0.00%	0.00%	0.00%	0.00%	
					NUM	2.00	3.00	3.00	11.00	11.00	2.00	3.00	3.00	3.00	11.00	2.00	2.00	0.00	0.00	0.00	0.00	0.00
					DEN	10.00	15.00	10.00	55.00	55.00	10.00	15.00	10.00	20.00	55.00	4.00	2.00	0.00	0.00	0.00	0.00	0.00
<b>EVALUACION CUALITATIVA</b>																						
	PORCENTAJE DE PARTICIPACION EN EVENTOS DE COMPETICION RUMBO A JUEGOS NACIONALES CONADE.	BENEFICIARIO	P	SI	MET	100%	100%	0.00%	100.00%	100.00%	100%	100%	100%	100%	100.00%	0.00%	0.00%	0.00%	0.00%	0.00%	0.00%	
					NUM	0.01	0.01	0.00	0.03	0.03	0.01	0.01	0.00	0.01	0.03	0.00	0.00	0.00	0.00	0.00	0.00	
					DEN	0.01	0.01	0.00	0.03	0.03	0.01	0.01	0.00	0.01	0.03	0.00	0.00	0.00	0.00	0.00	0.00	
<b>EVALUACION CUALITATIVA</b>																						
	PORCENTAJE DE EVENTOS COMPETITIVOS HACIA JUEGOS NACIONALES CONADE.	EVENTO	P	SI	MET	100%	100%	0.00%	100.00%	100.00%	100%	100%	100%	100%	100.00%	0.00%	100%	0.00%	0.00%	0.00%	100.00%	
					NUM	0.01	0.01	0.00	0.01	0.03	0.01	0.01	0.00	0.01	0.03	0.00	32.00	0.00	0.00	0.00	0.00	
					DEN	0.01	0.01	0.00	0.03	0.03	0.01	0.01	0.00	0.01	0.03	0.00	32.00	0.00	0.00	0.00	0.00	
<b>EVALUACION CUALITATIVA</b>																						
	PORCENTAJE DE UNIFORMES PARA LAS COMPETICIONES HACIA JUEGOS NACIONALES CONADE.	UNIFORMES	P	SI	MET	100%	100%	0.00%	100.00%	100.00%	100%	100%	100%	100%	100.00%	0.00%	100%	0.00%	0.00%	0.00%	100.00%	
					NUM	0.01	0.01	0.00	0.01	0.03	0.01	0.01	0.00	0.01	0.03	0.00	1056.00	0.00	0.00	0.00	0.00	
					DEN	0.01	0.01	0.00	0.01	0.03	0.01	0.01	0.00	0.01	0.03	0.00	1056.00	0.00	0.00	0.00	0.00	
<b>EVALUACION CUALITATIVA</b>																						
	PORCENTAJE DE ATENCION A LAS NECESIDADES DE PASAJES AEROS PARA LAS COMPETICIONES DEL PROCESO DE JUEGOS NACIONALES CONADE.	PASAJEROS	P	SI	MET	100%	100%	100%	100.00%	100.00%	100%	100%	100%	100%	100.00%	0.00%	100%	0.00%	0.00%	0.00%	100.00%	
					NUM	0.01	0.01	0.01	0.04	0.04	0.01	0.01	0.01	0.04	0.00	1396.00	0.00	0.00	0.00	0.00	0.00	
					DEN	0.01	0.01	0.01	0.04	0.04	0.01	0.01	0.01	0.04	0.00	1396.00	0.00	0.00	0.00	0.00	0.00	
<b>EVALUACION CUALITATIVA</b>																						



INFORME DE AVANCE PROGRAMÁTICO 2021

Gobierno del  
Estado de Sonora

CLAVE	NOMBRE DEL INDICADOR	UNID. MEDIDA	TIPO META	VAL. ACUM.	DATOS				PROGRAMADO ORIGINAL								MODIFICADO				REALIZADO				% DE AVANCE TRIMESTRAL
					PRIMERO	SEGUNDO	TERCERO	CUARTO	ANUAL	PRIMERO	SEGUNDO	TERCERO	CUARTO	ANUAL	PRIMERO	SEGUNDO	TERCERO	CUARTO	ANUAL	PRIMERO	SEGUNDO	TERCERO	CUARTO		

DEPENDENCIA / ENTIDAD 16 COMISIÓN DEL DEPORTE DEL ESTADO DE SONORA

DEPENDENCIA / ENTIDAD	INDICADOR	UNID. MEDIDA	TIPO META	VAL. ACUM.	DATOS	P	SI				NO								% DE AVANCE TRIMESTRAL											
							MET NUM	MET DEN	100%	0.01	100%	0.01	100%	0.01	100%	0.01	100%	0.01		100%	0.01	100%	0.01	100%	0.01					
COMISIÓN DEL DEPORTE DEL ESTADO DE SONORA	PORCENTAJE DE ATENCIÓN A LAS NECESIDADES DE HOSPEDAJE DE LA DELEGACIÓN SONORANA EN LAS COMPETICIONES DEL PROCESO DE JUEGOS NACIONALES	APOYO	P				100%	0.01	100%	0.01	100%	0.01	100%	0.01	100%	0.01	100%	0.01	100%	0.01	100%	0.01	100%	0.01	100%	0.01	100%	0.01	100%	0.01
							100%	0.01	100%	0.01	100%	0.01	100%	0.01	100%	0.01	100%	0.01	100%	0.01	100%	0.01	100%	0.01	100%	0.01	100%	0.01	100%	0.01

EVALUACIÓN CUALITATIVA

DEPENDENCIA / ENTIDAD	INDICADOR	UNID. MEDIDA	TIPO META	VAL. ACUM.	DATOS	P	SI				NO								% DE AVANCE TRIMESTRAL												
							MET NUM	MET DEN	100%	0.01	100%	0.01	100%	0.01	100%	0.01	100%	0.01		100%	0.01	100%	0.01								
COMISIÓN DEL DEPORTE DEL ESTADO DE SONORA	PORCENTAJE DE COBERTURA DE LA POBLACIÓN DE BECARIOS	BECA	P				100%	117.00	100%	117.00	100%	117.00	100%	117.00	100%	117.00	100%	117.00	100%	117.00	100%	117.00	100%	117.00	100%	117.00	100%	117.00	100%	117.00	100%
							100%	117.00	100%	117.00	100%	117.00	100%	117.00	100%	117.00	100%	117.00	100%	117.00	100%	117.00	100%	117.00	100%	117.00	100%	117.00	100%	117.00	100%

EVALUACIÓN CUALITATIVA

DEPENDENCIA / ENTIDAD	INDICADOR	UNID. MEDIDA	TIPO META	VAL. ACUM.	DATOS	P	SI				NO								% DE AVANCE TRIMESTRAL												
							MET NUM	MET DEN	50%	4.00	50%	4.00	50%	4.00	50%	4.00	50%	4.00		50%	4.00	50%	4.00								
COMISIÓN DEL DEPORTE DEL ESTADO DE SONORA	PORCENTAJE DE ASOCIACIONES APOYADAS	EMPRESA	P				50%	8.00	50%	8.00	50%	8.00	50%	8.00	50%	8.00	50%	8.00	50%	8.00	50%	8.00	50%	8.00	50%	8.00	50%	8.00	50%	8.00	50%
							50%	8.00	50%	8.00	50%	8.00	50%	8.00	50%	8.00	50%	8.00	50%	8.00	50%	8.00	50%	8.00	50%	8.00	50%	8.00	50%	8.00	50%

EVALUACIÓN CUALITATIVA

DEPENDENCIA / ENTIDAD	INDICADOR	UNID. MEDIDA	TIPO META	VAL. ACUM.	DATOS	P	SI				NO								% DE AVANCE TRIMESTRAL												
							MET NUM	MET DEN	57.14%	4.00	57.14%	4.00	57.14%	4.00	57.14%	4.00	57.14%	4.00		57.14%	4.00	57.14%	4.00								
COMISIÓN DEL DEPORTE DEL ESTADO DE SONORA	PORCENTAJE DE IMPULSO A ASOCIACIONES DEPORTIVAS ESTATALES	APOYO	P				57.14%	7.00	57.14%	7.00	57.14%	7.00	57.14%	7.00	57.14%	7.00	57.14%	7.00	57.14%	7.00	57.14%	7.00	57.14%	7.00	57.14%	7.00	57.14%	7.00	57.14%	7.00	57.14%
							57.14%	7.00	57.14%	7.00	57.14%	7.00	57.14%	7.00	57.14%	7.00	57.14%	7.00	57.14%	7.00	57.14%	7.00	57.14%	7.00	57.14%	7.00	57.14%	7.00	57.14%	7.00	57.14%

EVALUACIÓN CUALITATIVA

DEPENDENCIA / ENTIDAD	INDICADOR	UNID. MEDIDA	TIPO META	VAL. ACUM.	DATOS	P	SI				NO								% DE AVANCE TRIMESTRAL												
							MET NUM	MET DEN	20%	2.00	20%	2.00	20%	2.00	20%	2.00	20%	2.00		20%	2.00	20%	2.00								
COMISIÓN DEL DEPORTE DEL ESTADO DE SONORA	PORCENTAJE DE ATENCIÓN A SOLICITUDES PARA EL FOMENTO DEPORTIVO	APOYO	P				20%	10.00	20%	10.00	20%	10.00	20%	10.00	20%	10.00	20%	10.00	20%	10.00	20%	10.00	20%	10.00	20%	10.00	20%	10.00	20%	10.00	20%
							20%	10.00	20%	10.00	20%	10.00	20%	10.00	20%	10.00	20%	10.00	20%	10.00	20%	10.00	20%	10.00	20%	10.00	20%	10.00	20%	10.00	20%

EVALUACIÓN CUALITATIVA

UNIDAD ADMINISTRATIVA 005 CODESON DIRECCIÓN DE INFRAESTRUCTURA DEPORTIVA

UNIDAD ADMINISTRATIVA	INDICADOR	UNID. MEDIDA	TIPO META	VAL. ACUM.	DATOS	P	SI				NO								% DE AVANCE TRIMESTRAL											
							MET NUM	MET DEN	100%	10.00	100%	10.00	100%	10.00	100%	10.00	100%	10.00		100%	10.00									
UNIDAD ADMINISTRATIVA 005 CODESON DIRECCIÓN DE INFRAESTRUCTURA DEPORTIVA	PROYECTOS DE INFRAESTRUCTURA DEPORTIVA	ACTIVIDADES DEL PROGRAMA DE MANTENIMIENTO DE UNIDADES DEPORTIVAS	P				100%	10.00	100%	10.00	100%	10.00	100%	10.00	100%	10.00	100%	10.00	100%	10.00	100%	10.00	100%	10.00	100%	10.00	100%	10.00	100%	10.00
							100%	10.00	100%	10.00	100%	10.00	100%	10.00	100%	10.00	100%	10.00	100%	10.00	100%	10.00	100%	10.00	100%	10.00	100%	10.00	100%	10.00

EVALUACIÓN CUALITATIVA


SE CUMPLIO CON LA META PROGRAMADA

UNIDAD ADMINISTRATIVA	INDICADOR	UNID. MEDIDA	TIPO META	VAL. ACUM.	DATOS	P	SI				NO								% DE AVANCE TRIMESTRAL											
							MET NUM	MET DEN	100%	30.00	100%	30.00	100%	30.00	100%	30.00	100%	30.00		100%	30.00									
UNIDAD ADMINISTRATIVA 005 CODESON DIRECCIÓN DE INFRAESTRUCTURA DEPORTIVA	PORCENTAJE DE ATENCIÓN A NECESIDADES DE MANTENIMIENTO HABITUAL	REPORTES	P				100%	30.00	100%	30.00	100%	30.00	100%	30.00	100%	30.00	100%	30.00	100%	30.00	100%	30.00	100%	30.00	100%	30.00	100%	30.00	100%	30.00
							100%	30.00	100%	30.00	100%	30.00	100%	30.00	100%	30.00	100%	30.00	100%	30.00	100%	30.00	100%	30.00	100%	30.00	100%	30.00	100%	30.00

EVALUACIÓN CUALITATIVA

SE CUMPLIO CON LA META PROGRAMADA





Gobierno del  
Estado de Sonora

**GOBIERNO DEL ESTADO DE SONORA**

**INFORME DE AVANCE PROGRAMÁTICO 2021**

ETCA-III-04

TRIMESTRE:  
SEGUNDO

CLAVE	NOMBRE DEL INDICADOR	UNID. MEDIDA	TIPO META	VAL. ACUM.	DATOS	PROGRAMADO ORIGINAL				MODIFICADO				REALIZADO				% DE AVANCE TRIMESTRAL		
						PRIMERO	SEGUNDO	TERCERO	CUARTO	ANUAL	PRIMERO	SEGUNDO	TERCERO	CUARTO	ANUAL	PRIMERO	SEGUNDO		TERCERO	CUARTO

**DEPENDENCIA / ENTIDAD 16 COMISION DEL DEPORTE DEL ESTADO DE SONORA**

287	COORDINACIÓN ADMINISTRATIVA																						
	PORCENTAJE DE ATENCIÓN PARA EL SOPORTE ADMINISTRATIVO JURIDICO Y COMUNITARIO NORMATIVO OTORGADA	GESTION	P	SI	MET	100%	100%	100%	100%	100.00%	100%	100%	100%	100%	100%	100%	100%	100%	100%	100%	100%	100%	100.00%
					NUM	17.00	5.00	5.00	17.00	26.00	5.00	5.00	17.00	26.00	5.00	5.00	17.00	26.00	5.00	5.00	17.00	26.00	6.00
					DEN	17.00	5.00	5.00	17.00	26.00	5.00	5.00	17.00	26.00	5.00	5.00	17.00	26.00	5.00	5.00	17.00	26.00	6.00

**EVALUACIÓN CUALITATIVA**  
EN EL SEGUN TRIMESTRE SE REALIZARON 4 Y SE ENEXA DOS UNIDADES MAS EN CORRECCION AL ACUMULADO DEL PRIMER TRIMESTRE DONDE SE REFLEJO 13 DEBIEN SER 15

	PORCENTAJE DE ATENCIÓN A LAS UNIDADES ADMINISTRATIVAS POR DESARROLLO DE SUS FUNCIONES.	GESTION	P	SI	MET	100%	100%	100%	100%	100.00%	100%	100%	100%	100%	100%	100%	100%	100%	100%	100%	100%	100%	100.00%
					NUM	15.00	4.00	4.00	15.00	21.00	4.00	4.00	15.00	21.00	4.00	4.00	15.00	21.00	4.00	4.00	15.00	21.00	6.00
					DEN	15.00	4.00	4.00	15.00	21.00	4.00	4.00	15.00	21.00	4.00	4.00	15.00	21.00	4.00	4.00	15.00	21.00	6.00

**EVALUACIÓN CUALITATIVA**  
SE REALIZARON 3 UNIDADES SE REFLEJO 1 PARA REFLEJAR DE MANERA CORRECTA EL ACUMULADO DEBIDO A QUE EN EL PRIMER TRIMESTRE SE REFLEJO 16 DEBIENDO SER 13

**Comision del Deporte des Estado de Sonora**  
**Indicadores de Postura Fiscal**  
 Del 01 de enero al 30 de junio de 2021

ETCA-IV-01

**TRIMESTRE: SEGUNDO 2021**

Concepto	Estimado Original Anual	Devengado	Pagado 3
<b>I. Ingresos Presupuestarios (I= 1 + 2 )</b>	124,564,494.00	58,547,498.00	58,547,498.00
1. Ingresos Gobierno del Estado 1	0.00	0.00	0.00
2. Ingresos Sector Paraestatal 1	124,564,494.00	58,547,498.00	58,547,498.00
<b>II. Egresos Presupuestarios ( II= 3+4 )</b>	121,564,494.00	51,535,050.00	51,060,200.00
3. Egresos del Gobierno de la Entidad Federativa 2	0.00	0.00	0.00
4. Egresos del Sector Paraestatal 2	121,564,494.00	51,535,050.00	51,060,200.00
<b>III. Balance Presupuestario (Superávit o Déficit) (III= I-II)</b>	3,000,000.00	7,012,448.00	7,487,298.00
<b>Concepto</b>	<b>Estimado Original Anual</b>	<b>Devengado</b>	<b>Pagado 3</b>
III. Balance Presupuestario (Superávit o Déficit)	3,000,000.00	7,012,448.00	7,487,298.00
IV. Interéses, Comisiones y Gastos de la Deuda	0.00	0.00	0.00
V. Balance Primario (superávit o Déficit) (V= III-IV)	3,000,000.00	7,012,448.00	7,487,298.00
<b>Concepto</b>	<b>Estimado Original Anual</b>	<b>Devengado</b>	<b>Pagado 3</b>
A. Financiamiento			
B. Amortización de la Deuda	3,000,000.00	4,068,687.00	4,068,687.00
C. Endeudamiento o Desendeudamiento (C=A-B)	-3,000,000.00	-4,068,687.00	-4,068,687.00

"Bajo protesta de decir verdad declaramos que los Estados Financieros y sus Notas, son razonablemente correctos y son responsabilidad del emisor"

  
 Lic. Emanuel Yépiz Talamante  
 Director de Administración y Finanzas

  
 Mtro. José Gabriel Tapia Montiel  
 Director General

**Comision del Deporte des Estado de Sonora**  
**Balance Presupuestario - LDF**  
**Del 01 de enero al 30 de junio de 2021**  
**(PESOS)**

ETCA-IV-02

**TRIMESTRE: SEGUNDO 2021**

Concepto (c)	Estimado/ Aprobado (d)	Devengado	Recaudado/ Pagado
<b>A. Ingresos Totales (A = A1+A2+A3)</b>	124,564,494	58,547,498	58,547,498
A1. Ingresos de Libre Disposición	124,564,494	58,547,498	58,547,498
A2. Transferencias Federales Etiquetadas	-	-	-
A3. Financiamiento Neto	-	-	-
<b>B. Egresos Presupuestarios<sup>1</sup> (B = B1+B2)</b>	121,564,494	51,535,050	51,060,200
B1. Gasto No Etiquetado (sin incluir Amortización de la Deuda Pública)	121,564,494	51,535,050	51,060,200
B2. Gasto Etiquetado (sin incluir Amortización de la Deuda Pública)	-	-	-
<b>C. Remanentes del Ejercicio Anterior (C = C1 + C2)</b>	-	-	-
C1. Remanentes de Ingresos de Libre Disposición aplicados en el periodo	-	-	-
C2. Remanentes de Transferencias Federales Etiquetadas aplicados en el periodo	-	-	-
<b>I. Balance Presupuestario (I = A – B + C)</b>	3,000,000	7,012,448	7,487,298
<b>II. Balance Presupuestario sin Financiamiento Neto (II = I - A3)</b>	3,000,000	7,012,448	7,487,298
<b>III. Balance Presupuestario sin Financiamiento Neto y sin Remanentes del Ejercicio Anterior (III= II - C)</b>	3,000,000	7,012,448	7,487,298

Concepto	Aprobado	Devengado	Pagado
<b>E. Intereses, Comisiones y Gastos de la Deuda (E = E1+E2)</b>	-	-	-
E1. Intereses, Comisiones y Gastos de la Deuda con Gasto No Etiquetado	-	-	-
E2. Intereses, Comisiones y Gastos de la Deuda con Gasto Etiquetado	-	-	-
<b>IV. Balance Primario (IV = III + E)</b>	3,000,000	7,012,448	7,487,298

Concepto	Estimado/ Aprobado	Devengado	Recaudado/ Pagado
<b>F. Financiamiento (F = F1 + F2)</b>	-	-	-
F1. Financiamiento con Fuente de Pago de Ingresos de Libre Disposición	-	-	-
F2. Financiamiento con Fuente de Pago de Transferencias Federales Etiquetadas	-	-	-
<b>G. Amortización de la Deuda (G = G1 + G2)</b>	3,000,000	4,068,687	4,068,687
G1. Amortización de la Deuda Pública con Gasto No Etiquetado	3,000,000	4,068,687	4,068,687
G2. Amortización de la Deuda Pública con Gasto Etiquetado	-	-	-
<b>A3. Financiamiento Neto (A3 = F – G)</b>	-	4,068,687	4,068,687

**Comision del Deporte des Estado de Sonora**  
**Balance Presupuestario - LDF**  
**Del 01 de enero al 30 de junio de 2021**  
**(PESOS)**


ETCA-IV-02

**TRIMESTRE: SEGUNDO 2021**

Concepto	Estimado/ Aprobado	Devengado	Recaudado/ Pagado
A1. Ingresos de Libre Disposición	124,564,494	58,547,498	58,547,498
A3.1 Financiamiento Neto con Fuente de Pago de Ingresos de Libre Disposición (A3.1 = F1 – G1)	3,000,000	4,068,687	4,068,687
F1. Financiamiento con Fuente de Pago de Ingresos de Libre Disposición	-	-	-
G1. Amortización de la Deuda Pública con Gasto No Etiquetado	3,000,000	4,068,687	4,068,687
B1. Gasto No Etiquetado (sin incluir Amortización de la Deuda Pública)	121,564,494	51,535,050	51,060,200
C1. Remanentes de Ingresos de Libre Disposición aplicados en el periodo	-	-	-
<b>V. Balance Presupuestario de Recursos Disponibles (V = A1 + A3.1 – B 1 + C1)</b>	-	2,943,761	3,418,611
<b>VI. Balance Presupuestario de Recursos Disponibles sin Financiamiento Neto (VI = V – A3.1)</b>	3,000,000	7,012,448	7,487,298

Concepto	Estimado/ Aprobado	Devengado	Recaudado/ Pagado
A2. Transferencias Federales Etiquetadas	-	-	-
A3.2 Financiamiento Neto con Fuente de Pago de Transferencias Federales Etiquetadas (A3.2 = F2 – G2)	-	-	-
F2. Financiamiento con Fuente de Pago de Transferencias Federales Etiquetadas	-	-	-
G2. Amortización de la Deuda Pública con Gasto Etiquetado	-	-	-
B2. Gasto Etiquetado (sin incluir Amortización de la Deuda Pública)	-	-	-
C2. Remanentes de Transferencias Federales Etiquetadas aplicados en el periodo	-	-	-
<b>VII. Balance Presupuestario de Recursos Etiquetados (VII = A2 + A3.2 – B2 + C2)</b>	-	-	-
<b>VIII. Balance Presupuestario de Recursos Etiquetados sin Financiamiento Neto (VIII = VII – A3.2)</b>	-	-	-

  
**Lic. Emanuel Yépiz Talamante**  
**Director de Administración y Finanzas**

  
**Mtro. José Gabriel Tapia Montiel**  
**Director General**

Comision del Deporte des Estado de Sonora  
 Relacion de Cuentas Bancarias Productivas Especificas  
 Del 01 de enero al 30 de junio de 2021  
 (pesos)

ETCA-IV-03


TRIMESTRE: SEGUNDO 2021

	Fondo, Programa o Convenio	Datos de la Cuenta Bancaria	
		Institución Bancaria	Número de Cuenta
1	Recursos Propios	Banamex	7011-6772217
2	Recursos de Nomina	Banamex	7002-7833290
3	Recursos de Obra	Banamex	7002-2070957
4	Recursos de Gastos de Operación	Banamex	7003-7465494
5	Recursos Propios	Banamex	7002-1955890
6	Recursos de Olimpiada Nacional Infantil y Juvenil	Banamex	001-2113013
7	Recursos de Programas de Activacion Fisisca	Banamex	7003-7465443
8	Alberca CUM 0104465083	Banamex	7003-7465486
9	Alberca Ana Guevara 0104465628	BBVA Bancomer	104465083
10	Campos Softbol 0104465768	BBVA Bancomer	104465628
11	Gimnasio Estado 0104465687	BBVA Bancomer	104465768
12	Cta Gimnasia 0104464761	BBVA Bancomer	104465687
13	UD Hermosillo 0104465644	BBVA Bancomer	104464761
14	Ing. Propios 0104465911	BBVA Bancomer	104465644
15	OBRAS 2 0104466152	BBVA Bancomer	104465911
16	GASTO OPERATIVO 0104466179	BBVA Bancomer	104466152
17	COMISION DEL DEPORTE DEL ESTADO	BBVA Bancomer	104466179
18	COMISION DEL DEPORTE DEL ESTADO	BBVA Bancomer	110626066
19	COMISION DEL DEPORTE DEL ESTADO	BBVA Bancomer	110626082
20	COMISION DEL DEPORTE DEL ESTADO	BBVA Bancomer	110629052

21	COMISION DEL DEPORTE DEL ESTADO	BBVA Bancomer	110627572
22	COMISION DEL DEPORTE DEL ESTADO	BBVA Bancomer	110628332
23	COMISION DEL DEPORTE DEL ESTADO	BBVA Bancomer	110627916
24	NOMINA	HSBC	4062844

"Bajo protesta de decir verdad declaramos que los Estados Financieros y sus Notas, son razonablemente correctos y son responsabilidad del emisor"

  
\_\_\_\_\_  
**Lic. Emanuel Yépez Talamante**  
Director de Administración y Finanzas

  
\_\_\_\_\_  
**Mtro. Jose Gabriel Tapia Montiel**  
Director General

**Comision del Deporte del Estado de Sonora**  
**Relación de Bienes Muebles e Inmuebles que Componen su Patrimonio**  
**Al 30 de Junio de 2021**  
**(pesos)**

**ETCA-IV-04**

**TRIMESTRE: SEGUNDO 2021**

	Código	Descripción del Bien	Valor en Libros
	<b>BIENES MUEBLES</b>		
1	5.1.1.01.001	ESTANTE METALICO	1522.6
2	5.1.1.01.002	ESTANTE METALICO	1,522.60
3	5.1.1.01.003	ESTANTE METALICO	1,522.60
4	5.1.1.01.004	ESTANTE METALICO	1,522.60
5	5.1.1.01.005	ESTANTE METALICO	1,522.60
6	5.1.1.01.006	ESTANTE METALICO	1,522.60
7	5.1.1.01.007	ESTANTE METALICO	1,522.60
8	5.1.1.01.008	ESTANTE METALICO	1,522.60
9	5.1.1.01.009	ESTANTE METALICO	1,522.60
10	5.1.1.01.010	ESTANTE METALICO	1,522.60
11	5.1.1.01.011	ESTANTE METALICO	1,522.60
12	5.1.1.01.012	ESTANTE METALICO	1,522.60
13	5.1.1.01.013	ESTANTE METALICO	1,522.60
14	5.1.1.01.014	ESTANTE METALICO	1,522.60
15	5.1.1.01.015	ESTANTE METALICO	1,522.60
16	5.1.1.01.016	ESTANTE METALICO	1,522.60
17	5.1.1.01.017	ESTANTE METALICO	1,522.60
18	5.1.1.01.018	ESTANTE METALICO	1,522.60
19	5.1.1.01.019	ESTANTE METALICO	1,522.60
20	5.1.1.01.020	ESTANTE METALICO	1,522.60
21	5.1.1.01.021	ESTANTE PARA ARCHIVAR METALICO	1,354.70
22	5.1.1.01.022	ESTANTE PARA ARCHIVAR METALICO	1,354.70

23	5.1.1.01.023	ESTANTE PARA ARCHIVAR METALICO	1,354.70
24	5.1.1.01.024	ESTANTE PARA ARCHIVAR METALICO	1,354.70
25	5.1.1.01.025	ESTANTE PARA ARCHIVAR METALICO	1,354.70
26	5.1.1.01.026	ESTANTE PARA ARCHIVAR METALICO	1,354.70
27	5.1.1.01.027	ESTANTE PARA ARCHIVAR METALICO	1,354.70
28	5.1.1.01.028	ESTANTE PARA ARCHIVAR METALICO	1,354.70
29	5.1.1.01.029	ESTANTE PARA ARCHIVAR METALICO	1,631.62
30	5.1.1.01.030	ESTANTE PARA ARCHIVAR METALICO	1,631.62
31	5.1.1.01.031	ESTANTE PARA ARCHIVAR METALICO	1,631.62
32	5.1.1.01.032	ESTANTE PARA ARCHIVAR METALICO	1,631.62
33	5.1.1.01.033	ESTANTE PARA ARCHIVAR METALICO	1,631.62
34	5.1.1.01.034	ESTANTE PARA ARCHIVAR METALICO	1,631.62
35	5.1.1.01.035	ESTANTE PARA ARCHIVAR METALICO	1,631.62
36	5.1.1.01.036	ESTANTE PARA ARCHIVAR METALICO	1,631.62
37	5.1.1.01.037	ESTANTE PARA ARCHIVAR METALICO	1,631.62
38	5.1.1.01.038	ESTANTE PARA ARCHIVAR METALICO	1,631.62
39	5.1.1.01.039	ESTANTE P/ALACENA GORILLA RACK	2,047.00
40	5.1.1.01.040	ESTANTE P/ALACENA GORILLA RACK	2,047.00
41	5.1.1.01.041	ESTANTE P/ALACENA GORILLA RACK	2,047.00
42	5.1.1.01.042	ESTANTE P/ALACENA GORILLA RACK	2,047.00
43	5.1.1.01.043	ESTANTE P/ALACENA GORILLA RACK	2,047.00
44	5.1.1.01.044	ESTANTE P/CAMARA FRIA CROMADA	2,134.40
45	5.1.1.01.045	ESTANTE P/CAMARA FRIA CROMADA	2,134.40
46	5.1.1.01.046	ESTANTE P/CAMARA FRIA CROMADA	2,134.40
47	5.1.1.01.047	ESTANTE P/CAMARA FRIA CROMADA	2,134.40
48	5.1.1.01.048	ESTANTE P/CAMARA FRIA CROMADA	2,134.40



49	5.1.1.01.049	ESTANTE VIDRIO Y METAL	5,987.00
50	5.1.1.04.001	CONJUNTO EJECUTIVO CON LIBRERO	7,808.50
51	5.1.1.04.002	CONJUNTO MULTI PARA 4 PERSONAS	6,605.31
52	5.1.1.04.003	CONJUNTO MULTI PARA 4 PERSONAS	6,605.31
53	5.1.1.04.004	CONJUNTO MULTI PARA 4 PERSONAS	6,605.31
54	5.1.1.04.005	CONJUNTO MULTI PARA 4 PERSONAS	6,605.31
55	5.1.1.04.006	CONJUNTO SEMI EJECUTIVO	3,622.50
56	5.1.1.04.007	CONJUNTO SEMI EJECUTIVO	3,622.50
57	5.1.1.04.008	CONJUNTO SEMI EJECUTIVO	3,680.00
58	5.1.1.04.009	CONJUNTO SEMI EJECUTIVO DE MELAMINA	3,622.50
59	5.1.1.04.010	CONJUNTO SEMI EJECUTIVO DE MELAMINA	3,622.50
60	5.1.1.04.011	CONJUNTO SEMI EJECUTIVO DE MELAMINA	3,622.50
61	5.1.1.04.012	ESCRITORIO C/CAJON Y GAVETA NEGRO VINO	4,518.20
62	5.1.1.04.013	ESCRITORIO C/CAJON Y GAVETA NEGRO VINO	4,518.20
63	5.1.1.04.014	ESCRITORIO C/CAJON Y GAVETA NEGRO VINO	5,602.80
64	5.1.1.04.015	ESCRITORIO DE 120 X 60 X 75	5,750.00
65	5.1.1.04.016	ESCRITORIO DE 120 X 60 X 75	5,750.00
66	5.1.1.04.017	ESCRITORIO EJECUTIVO LINEA V.L. 180 X 80	3,781.20
67	5.1.1.04.018	ESCRITORIO EJECUTIVO LINEA V.L. 180 X 80	3,781.20
68	5.1.1.04.019	ESCRITORIO LC 110X60X75 COLOR NEGRO VINO	4,048.04
69	5.1.1.04.020	ESCRITORIO LC 110X60X75 COLOR NEGRO VINO	4,048.04
70	5.1.1.04.021	ESCRITORIO RECTANGULAR DE 120X60X75	5,750.00
71	5.1.1.04.022	ESCRITORIO RECTANGULAR DE 120X60X75	5,750.00
72	5.1.1.04.023	ESCRITORIO RECTANGULAR DE 120X60X75	5,750.00
73	5.1.1.04.024	ESCRITORIO SECRETARIAL LINEA V.L. DE 120 X 60	1,959.60
74	5.1.1.04.025	ESCRITORIO SECRETARIAL LINEA V.L. DE 120 X 60	1,959.60

75	5.1.1.04.026	ESCRITORIO SECRETARIAL LINEA V.L. DE 120 X 60	1,959.60
76	5.1.1.04.027	MODULO DE RECEPCION EN L DE 220X6X75X115 CMS	7,475.00
77	5.1.1.04.028	MODULO SEMIEJECUTIVO RECTANGULAR DE 160X70X75	6,325.00
78	5.1.1.04.029	CONJUNTO EJECUTIVO COLOR CAOBA	8,767.04
79	5.1.1.04.030	MODULO DE RECEPCION CURVO	36,216.18
80	5.1.1.04.031	CONJUNTO SECRETARIAL DE 1.60	4,114.14
81	5.1.1.04.032	MODULO DE RECEPCION ESCUADRA DE 1.80 X 1.80 X 1.9	6,269.17
82	5.1.1.04.033	CONJUNTO SECRETARIAL DE 1.60	4,114.14
83	5.1.1.04.034	MODULO PARA 2 PERSONAS	17,156.85
84	5.1.1.04.035	ESCRITORIO ESCUADRA	3,199.00
85	5.1.1.04.036	CONJUNTO EJECUTIVO CON LIBRERO	7,808.50
86	5.1.1.04.037	MODULO PARA 2 PERSONAS	17,156.85
87	5.1.1.04.038	ESCRITORIO ESCUADRA	3,199.00
88	5.1.1.04.039	ESCRITORIO CAFÉ	2,760.00
89	5.1.1.04.040	ESCRITORIO CAOBA	2,760.00
90	5.1.1.04.041	ESCRITORIO CAOBA	2,760.00
91	5.1.1.04.042	ESCRITORIO DE MADERA	3,199.00
92	5.1.1.04.043	ESCRITORIO EJECUTIVO	4,048.00
93	5.1.1.04.044	ESCRITORIO SECRETARIAL	1,959.60
94	5.1.1.04.045	ESCRITORIO MADERA	1,959.60
95	5.1.1.04.046	ESCRITORIO SECRETARIAL	1,959.60
96	5.1.1.04.047	RECIBIDOR CAOBA	7,475.00
97	5.1.1.04.048	ESCRITORIO EJECUTIVO	7,580.40
98	5.1.1.04.049	ESCRITORIO DE RECEPCION FRENTE LAMINADO	12,046.15
99	5.1.1.05.001	SILLA PARA VISITANTES DE TELA	844.00
100	5.1.1.05.002	SILLA DE TRABAJO COLOR NEGRO	1,322.50

101	5.1.1.05.003	SILLA SECRETARIAL PIEL	2,990.00
102	5.1.1.05.004	SILLA DE TRABAJO COLOR NEGRO	1,322.50
103	5.1.1.05.005	SILLA DE TRABAJO COLOR NEGRO	1,322.50
104	5.1.1.05.006	SILLA DE TRABAJO COLOR NEGRO	1,322.50
105	5.1.1.05.007	SILLA DE TRABAJO COLOR NEGRO	1,322.50
106	5.1.1.05.008	SILLA DE TRABAJO COLOR NEGRO	1,322.50
107	5.1.1.05.009	SILLA DE TRABAJO COLOR NEGRO	1,322.50
108	5.1.1.05.010	SILLA DE TRABAJO COLOR NEGRO	1,322.50
109	5.1.1.05.011	SILLA DE TRABAJO COLOR NEGRO	1,322.50
110	5.1.1.05.012	SILLA DE TRABAJO COLOR NEGRO	1,322.50
111	5.1.1.05.013	SILLA DE TRABAJO COLOR NEGRO	1,322.50
112	5.1.1.05.014	SILLA DE TRABAJO COLOR NEGRO	1,322.50
113	5.1.1.05.015	SILLA EJECUTIVA	1,408.75
114	5.1.1.05.016	SILLA EJECUTIVA DE PIEL	795.86
115	5.1.1.05.017	SILLA EJECUTIVA DE PIEL	795.86
116	5.1.1.05.018	SILLA EJECUTIVA DE PIEL P/ESCRITORIO	1,450.00
117	5.1.1.05.019	SILLA OPERATIVA USO PESADO MODELO 2101 B	1,955.00
118	5.1.1.05.020	SILLA OPERATIVA USO PESADO MODELO 2101 B	2,300.00
119	5.1.1.05.021	SILLA OPERATIVA USO PESADO MODELO 2101 B	2,300.00
120	5.1.1.05.022	SILLA OPERATIVA USO PESADO MODELO 2101 B	1,955.00
121	5.1.1.05.023	SILLA PARA TRABAJO PESADO	2,125.20
122	5.1.1.05.024	SILLA PARA VISITANTES DE TELA	644.00
123	5.1.1.05.025	SILLA PARA VISITANTES DE TELA	644.00
124	5.1.1.05.026	SILLA SECRETARIAL C/ BRAZOS EN T NEGRA	1,756.24
125	5.1.1.05.027	SILLA SECRETARIAL C/ BRAZOS EN T NEGRA	1,756.24
126	5.1.1.05.028	SILLA SECRETARIAL COLOR NEGRO	1,273.68

127	5.1.1.05.029	SILLA SECRETARIAL COLOR NEGRO	1,273.68
128	5.1.1.05.030	SILLA SECRETARIAL COLOR NEGRO	736.00
129	5.1.1.05.031	SILLA SEMI EJECUTIVA	764.75
130	5.1.1.05.032	SILLA DE VISITA INDIVIDUAL TELA NEGRO	1,024.87
131	5.1.1.05.033	SILLA DE VISITA INDIVIDUAL TELA NEGRO	1,024.87
132	5.1.1.05.034	SILLA DE VISITA INDIVIDUAL TELA NEGRO	1,024.87
133	5.1.1.05.035	SILLA DE VISITA INDIVIDUAL TELA NEGRO	1,024.87
134	5.1.1.05.036	SILLA FIJA CON ESTRUCTURA CROMADA	421.21
135	5.1.1.05.037	SILLA FIJA CON ESTRUCTURA CROMADA	421.21
136	5.1.1.05.038	SILLA FIJA CON ESTRUCTURA CROMADA	421.21
137	5.1.1.05.039	SILLA FIJA CON ESTRUCTURA CROMADA	421.21
138	5.1.1.05.040	SILLA FIJA CON ESTRUCTURA CROMADA	421.21
139	5.1.1.05.041	SILLA FIJA CON ESTRUCTURA CROMADA	421.21
140	5.1.1.05.042	SILLA FIJA CON ESTRUCTURA CROMADA	421.21
141	5.1.1.05.043	SILLA FIJA CON ESTRUCTURA CROMADA	421.21
142	5.1.1.05.044	SILLA FIJA CON ESTRUCTURA CROMADA	421.21
143	5.1.1.05.045	SILLA FIJA CON ESTRUCTURA CROMADA	421.21
144	5.1.1.05.046	SILLA FIJA CON ESTRUCTURA CROMADA	421.21
145	5.1.1.05.047	SILLA FIJA CON ESTRUCTURA CROMADA	421.21
146	5.1.1.05.048	SILLA FIJA CON ESTRUCTURA CROMADA	421.21
147	5.1.1.05.049	SILLA FIJA CON ESTRUCTURA CROMADA	421.21
148	5.1.1.05.050	SILLA FIJA CON ESTRUCTURA CROMADA	421.21
149	5.1.1.05.051	SILLA FIJA CON ESTRUCTURA CROMADA	421.21
150	5.1.1.05.052	SILLA FIJA CON ESTRUCTURA CROMADA	421.21
151	5.1.1.05.053	SILLA FIJA CON ESTRUCTURA CROMADA	421.21
152	5.1.1.05.054	SILLA FIJA CON ESTRUCTURA CROMADA	421.21

153	5.1.1.05.055	SILLA FIJA CON ESTRUCTURA CROMADA	421.21
154	5.1.1.05.056	SILLA FIJA CON ESTRUCTURA CROMADA	421.21
155	5.1.1.05.057	SILLA FIJA CON ESTRUCTURA CROMADA	421.21
156	5.1.1.05.058	SILLA FIJA CON ESTRUCTURA CROMADA	421.21
157	5.1.1.05.059	SILLA FIJA CON ESTRUCTURA CROMADA	421.21
158	5.1.1.05.060	SILLA FIJA CON ESTRUCTURA CROMADA	421.21
159	5.1.1.05.061	SILLA FIJA CON ESTRUCTURA CROMADA	421.21
160	5.1.1.05.062	SILLA FIJA CON ESTRUCTURA CROMADA	421.21
161	5.1.1.05.063	SILLA FIJA CON ESTRUCTURA CROMADA	421.21
162	5.1.1.05.064	SILLA FIJA CON ESTRUCTURA CROMADA	421.21
163	5.1.1.05.065	SILLA FIJA CON ESTRUCTURA CROMADA	421.21
164	5.1.1.05.066	SILLA FIJA CON ESTRUCTURA CROMADA	421.21
165	5.1.1.05.067	SILLA FIJA CON ESTRUCTURA CROMADA	421.21
166	5.1.1.05.068	SILLA FIJA CON ESTRUCTURA CROMADA	421.21
167	5.1.1.05.069	SILLA FIJA CON ESTRUCTURA CROMADA	421.21
168	5.1.1.05.070	SILLA FIJA CON ESTRUCTURA CROMADA	421.21
169	5.1.1.05.071	SILLA FIJA CON ESTRUCTURA CROMADA	421.21
170	5.1.1.05.072	SILLA FIJA CON ESTRUCTURA CROMADA	421.21
171	5.1.1.05.073	SILLA FIJA CON ESTRUCTURA CROMADA	421.21
172	5.1.1.05.074	SILLA FIJA CON ESTRUCTURA CROMADA	421.21
173	5.1.1.05.075	SILLA FIJA CON ESTRUCTURA CROMADA	421.21
174	5.1.1.05.076	SILLA FIJA CON ESTRUCTURA CROMADA	421.21
175	5.1.1.05.077	SILLA FIJA CON ESTRUCTURA CROMADA	421.21
176	5.1.1.05.078	SILLA FIJA CON ESTRUCTURA CROMADA	421.21
177	5.1.1.05.079	SILLA FIJA CON ESTRUCTURA CROMADA	421.21
178	5.1.1.05.080	SILLA FIJA CON ESTRUCTURA CROMADA	421.21

179	5.1.1.05.081	SILLA FIJA CON ESTRUCTURA CROMADA	421.21
180	5.1.1.05.082	SILLA FIJA CON ESTRUCTURA CROMADA	421.21
181	5.1.1.05.083	SILLA FIJA CON ESTRUCTURA CROMADA	421.21
182	5.1.1.05.084	SILLA FIJA CON ESTRUCTURA CROMADA	421.21
183	5.1.1.05.085	SILLA FIJA CON ESTRUCTURA CROMADA	421.21
184	5.1.1.05.086	SILLA FIJA CON ESTRUCTURA CROMADA	421.21
185	5.1.1.05.087	SILLA FIJA CON ESTRUCTURA CROMADA	421.21
186	5.1.1.05.088	SILLA FIJA CON ESTRUCTURA CROMADA	421.21
187	5.1.1.05.089	SILLA FIJA CON ESTRUCTURA CROMADA	421.21
188	5.1.1.05.090	SILLA FIJA CON ESTRUCTURA CROMADA	421.21
189	5.1.1.05.091	SILLA FIJA CON ESTRUCTURA CROMADA	421.21
190	5.1.1.05.092	SILLA FIJA CON ESTRUCTURA CROMADA	421.21
191	5.1.1.05.093	SILLA FIJA CON ESTRUCTURA CROMADA	421.21
192	5.1.1.05.094	SILLA FIJA CON ESTRUCTURA CROMADA	421.21
193	5.1.1.05.095	SILLA FIJA CON ESTRUCTURA CROMADA	421.21
194	5.1.1.05.096	SILLA FIJA CON ESTRUCTURA CROMADA	421.21
195	5.1.1.05.097	SILLA FIJA CON ESTRUCTURA CROMADA	421.21
196	5.1.1.05.098	SILLA FIJA CON ESTRUCTURA CROMADA	421.21
197	5.1.1.05.099	SILLA FIJA CON ESTRUCTURA CROMADA	421.21
198	5.1.1.05.100	SILLA FIJA CON ESTRUCTURA CROMADA	421.21
199	5.1.1.05.101	SILLA FIJA CON ESTRUCTURA CROMADA	421.21
200	5.1.1.05.102	SILLA FIJA CON ESTRUCTURA CROMADA	421.21
201	5.1.1.05.103	SILLA FIJA CON ESTRUCTURA CROMADA	421.21
202	5.1.1.05.104	SILLA FIJA CON ESTRUCTURA CROMADA	421.21
203	5.1.1.05.105	SILLA FIJA CON ESTRUCTURA CROMADA	421.21
204	5.1.1.05.106	SILLA FIJA CON ESTRUCTURA CROMADA	421.21

205	5.1.1.05.107	SILLA FIJA CON ESTRUCTURA CROMADA	421.21
206	5.1.1.05.108	SILLA FIJA CON ESTRUCTURA CROMADA	421.21
207	5.1.1.05.109	SILLA FIJA CON ESTRUCTURA CROMADA	421.21
208	5.1.1.05.110	SILLA FIJA CON ESTRUCTURA CROMADA	421.21
209	5.1.1.05.111	SILLA FIJA CON ESTRUCTURA CROMADA	421.21
210	5.1.1.05.112	SILLA FIJA CON ESTRUCTURA CROMADA	421.21
211	5.1.1.05.113	SILLA FIJA CON ESTRUCTURA CROMADA	421.21
212	5.1.1.05.114	SILLA FIJA CON ESTRUCTURA CROMADA	421.21
213	5.1.1.05.115	SILLA PLEGABLE	289.64
214	5.1.1.05.116	SILLA PLEGABLE	289.64
215	5.1.1.05.117	SILLA PLEGABLE	289.64
216	5.1.1.05.118	SILLA PLEGABLE	289.64
217	5.1.1.05.119	SILLA PLEGABLE	289.64
218	5.1.1.05.120	SILLA PLEGABLE	289.64
219	5.1.1.05.121	SILLA PLEGABLE	289.64
220	5.1.1.05.122	SILLA PLEGABLE	289.64
221	5.1.1.05.123	SILLA PLEGABLE	289.64
222	5.1.1.05.124	SILLA PLEGABLE	289.64
223	5.1.1.05.125	SILLA PLEGABLE	289.64
224	5.1.1.05.126	SILLA PLEGABLE	289.64
225	5.1.1.05.127	SILLA PLEGABLE	289.64
226	5.1.1.05.128	SILLA PLEGABLE	289.64
227	5.1.1.05.129	SILLA PLEGABLE	289.64
228	5.1.1.05.130	SILLA PLEGABLE	289.64
229	5.1.1.05.131	SILLA PLEGABLE	289.64
230	5.1.1.05.132	SILLA PLEGABLE	289.64

231	5.1.1.05.133	SILLA PLEGABLE	289.64
232	5.1.1.05.134	SILLA PLEGABLE	289.64
233	5.1.1.05.135	SILLA PLEGABLE	289.64
234	5.1.1.05.136	SILLA PLEGABLE	289.64
235	5.1.1.05.137	SILLA PLEGABLE	289.64
236	5.1.1.05.138	SILLA PLEGABLE	289.64
237	5.1.1.05.139	SILLA PLEGABLE	289.64
238	5.1.1.05.140	SILLA PLEGABLE	289.64
239	5.1.1.05.141	SILLA PLEGABLE	289.64
240	5.1.1.05.142	SILLA PLEGABLE	289.64
241	5.1.1.05.143	SILLA PLEGABLE	289.64
242	5.1.1.05.144	SILLA PLEGABLE	289.64
243	5.1.1.05.145	SILLA PLEGABLE	289.64
244	5.1.1.05.146	SILLA PLEGABLE	289.64
245	5.1.1.05.147	SILLA PLEGABLE	289.64
246	5.1.1.05.148	SILLA PLEGABLE	289.64
247	5.1.1.05.149	SILLA PLEGABLE	289.64
248	5.1.1.05.150	SILLA PLEGABLE	289.64
249	5.1.1.05.151	SILLA PLEGABLE	289.64
250	5.1.1.05.152	SILLA PLEGABLE	289.64
251	5.1.1.05.153	SILLA PLEGABLE	289.64
252	5.1.1.05.154	SILLA PLEGABLE	289.64
253	5.1.1.05.155	SILLA PLEGABLE	289.64
254	5.1.1.05.156	SILLA PLEGABLE	289.64
255	5.1.1.05.157	SILLA PLEGABLE	289.64
256	5.1.1.05.158	SILLA PLEGABLE	289.64



257	5.1.1.05.159	SILLA PLEGABLE	289.64
258	5.1.1.05.160	SILLA PLEGABLE	289.64
259	5.1.1.05.161	SILLA PLEGABLE	289.64
260	5.1.1.05.162	SILLA PLEGABLE	289.64
261	5.1.1.05.163	SILLA PLEGABLE	289.64
262	5.1.1.05.164	SILLA PLEGABLE	289.64
263	5.1.1.05.165	SILLA PLEGABLE	289.64
264	5.1.1.05.166	SILLA PLEGABLE	289.64
265	5.1.1.05.167	SILLA PLEGABLE	289.64
266	5.1.1.05.168	SILLA PLEGABLE	289.64
267	5.1.1.05.169	SILLA PLEGABLE	289.64
268	5.1.1.05.170	SILLA PLEGABLE	289.64
269	5.1.1.05.171	SILLA PLEGABLE	289.64
270	5.1.1.05.172	SILLA PLEGABLE	289.64
271	5.1.1.05.173	SILLA PLEGABLE	289.64
272	5.1.1.05.174	SILLA PLEGABLE	289.64
273	5.1.1.05.175	SILLA PLEGABLE	289.64
274	5.1.1.05.176	SILLA PLEGABLE	289.64
275	5.1.1.05.177	SILLA PLEGABLE	289.64
276	5.1.1.05.178	SILLA PLEGABLE	289.64
277	5.1.1.05.179	SILLA PLEGABLE	289.64
278	5.1.1.05.180	SILLA PLEGABLE	289.64
279	5.1.1.05.181	SILLA PLEGABLE	289.64
280	5.1.1.05.182	SILLA PLEGABLE	289.64
281	5.1.1.05.183	SILLA PLEGABLE	289.64
282	5.1.1.05.184	SILLA PLEGABLE	289.64

283	5.1.1.05.185	SILLA PLEGABLE	289.64
284	5.1.1.05.186	SILLA PLEGABLE	289.64
285	5.1.1.05.187	SILLA PLEGABLE	289.64
286	5.1.1.05.188	SILLA PLEGABLE	289.64
287	5.1.1.05.189	SILLA PLEGABLE	289.64
288	5.1.1.05.190	SILLA PLEGABLE	289.64
289	5.1.1.05.191	SILLA PLEGABLE	289.64
290	5.1.1.05.192	SILLA PLEGABLE	289.64
291	5.1.1.05.193	SILLA PLEGABLE	289.64
292	5.1.1.05.194	SILLA PLEGABLE	289.64
293	5.1.1.05.195	SILLA PLEGABLE	289.64
294	5.1.1.05.196	SILLA PLEGABLE	289.64
295	5.1.1.05.197	SILLA PLEGABLE	289.64
296	5.1.1.05.198	SILLA PLEGABLE	289.64
297	5.1.1.05.199	SILLA PLEGABLE	289.64
298	5.1.1.05.200	SILLA PLEGABLE	289.64
299	5.1.1.05.201	SILLA PLEGABLE	289.64
300	5.1.1.05.202	SILLA PLEGABLE	289.64
301	5.1.1.05.203	SILLA PLEGABLE	289.64
302	5.1.1.05.204	SILLA PLEGABLE	289.64
303	5.1.1.05.205	SILLA PLEGABLE	289.64
304	5.1.1.05.206	SILLA PLEGABLE	289.64
305	5.1.1.05.207	SILLA PLEGABLE	289.64
306	5.1.1.05.208	SILLA PLEGABLE	289.64
307	5.1.1.05.209	SILLA PLEGABLE	289.64
308	5.1.1.05.210	SILLA PLEGABLE	289.64

309	5.1.1.05.211	SILLA PLEGABLE	289.64
310	5.1.1.05.212	SILLA PLEGABLE	289.64
311	5.1.1.05.213	SILLA PLEGABLE	289.64
312	5.1.1.05.214	SILLA PLEGABLE	289.64
313	5.1.1.05.215	SILLA SECRETARIAL RESPALDO ANCHO EN TELA	1,811.69
314	5.1.1.05.216	SILLA SECRETARIAL RESPALDO ANCHO EN TELA	1,811.69
315	5.1.1.05.217	SILLA SECRETARIAL COLOR NEGRO	736.00
316	5.1.1.05.218	SILLA SECRETARIAL	1,273.68
317	5.1.1.05.219	SILLA SECRETARIAL	1,273.68
318	5.1.1.05.220	SILLA SECRETARIAL	1,273.68
319	5.1.1.05.221	SILLA SECRETARIAL	1,273.68
320	5.1.1.05.222	SILLA SECRETARIAL	1,273.68
321	5.1.1.05.223	SILLA SECRETARIAL	1,273.68
322	5.1.1.05.224	SILLA SECRETARIAL	1,273.68
323	5.1.1.05.225	SILLA SECRETARIAL	1,273.68
324	5.1.1.05.226	SILLA PARA VISITANTES DE TELA	644.00
325	5.1.1.05.227	CONJUNTO DE 3 SILLAS PARA RECIBIDOR	6,605.00
326	5.1.1.05.228	SILLA SECRETARIAL	1,263.00
327	5.1.1.05.229	SILLA SECRETARIAL	1,263.00
328	5.1.1.05.230	SILLA SECRETARIAL	1,605.00
329	5.1.1.05.231	SILLA SECRETARIAL	1,322.00
330	5.1.1.05.285	SILLAS DE TELA	1,322.00
331	5.1.1.05.286	SILLAS DE TELA	1,322.00
332	5.1.1.05.287	SILLAS DE TELA	1,322.00
333	5.1.1.05.288	SILLAS DE TELA	1,322.00
334	5.1.1.05.289	SILLAS DE TELA	1,322.00

335	5.1.1.05.290	SILLA OPERATIVA ASIENTO ACOJINADO	1,623.50
336	5.1.1.06.001	SILLON EJECUTIVO MODELO 9100	3,194.70
337	5.1.1.06.002	SILLON EJECUTIVO RESPALDO ALTO	3,392.50
338	5.1.1.06.003	SILLON MARCA MULHER	1,127.00
339	5.1.1.06.004	SILLON EJECUTIVO RESPALDO ALTO TAPIZADO EN CURPIEL	2,029.90
340	5.1.1.06.005	SILLON INDIVIDUAL PARA VISITANTES BASE TRINEO	1,732.35
341	5.1.1.06.006	SILLON INDIVIDUAL PARA VISITANTES BASE TRINEO	1,732.35
342	5.1.1.06.007	SILLON EJECUTIVO ERGONOMICOC/REG, DE TENSIO	2,778.20
343	5.1.1.06.008	SILLON DE VISITA DISENO ERGONOMICO	2,511.40
344	5.1.1.06.009	SILLON DE VISITA DISENO ERGONOMICO	2,511.40
345	5.1.1.06.010	SILLON EJECUTIVO	2,190.00
346	5.1.1.06.011	SILLON EJECUTIVO	2,190.00
347	5.1.1.06.012	SILLON EJECUTIVO	2,190.00
348	5.1.1.06.013	SILLON EJECUTIVO	4,988.00
349	5.1.1.08.001	ARCHIVERO	3,582.83
350	5.1.1.08.002	ARCHIVERO DE 2 GAVETAS	1,999.28
351	5.1.1.08.003	ARCHIVERO DE 4 GAVETAS	3,282.10
352	5.1.1.08.004	ARCHIVERO METALICO 4 GAVETAS	2,732.40
353	5.1.1.08.005	ARCHIVERO METALICO DE 4 GAVETAS T/O COLOR ARENA	3,317.75
354	5.1.1.08.006	ARCHIVERO METALICO DE 4 GAVETAS T/O COLOR ARENA	3,317.75
355	5.1.1.08.007	ARCHIVERO METALICO DE 4 GAVETAS T/O COLOR ARENA	3,317.75
356	5.1.1.08.008	ARCHIVERO VERTICAL DE 3 GAVETAS T/O	7,302.50
357	5.1.1.08.009	ARCHIVERO VERTICAL DE 4 GAVETAS COLOR CAOBA	3,696.85
358	5.1.1.08.010	ARCHIVERO VERTICAL DE 4 GAVETAS COLOR CAOBA	3,696.85
359	5.1.1.08.011	ARCHIVERO VERTICAL DE 4 GAVETAS COLOR CAOBA	3,696.85
360	5.1.1.08.012	ARCHIVERO VERTICAL DE 4 GAVETAS COLOR CAOBA	3,696.85

361	5.1.1.08.013	ARCHIVERO METALICO DE 4 GAVETAS T/O COLOR ARENA	3,317.75
362	5.1.1.08.014	ARCHIVERO DE MADERA	3,540.00
363	5.1.1.08.015	ARCHIVERO METALICO	3,690.00
364	5.1.1.08.016	ARCHIVERO METALICO	3,690.00
365	5.1.1.08.017	ARCHIVERO METALICO	3,690.00
366	5.1.1.08.018	ARCHIVERO METALICO DE 4 GAVETAS	3,317.75
367	5.1.1.09.001	LIBRERO A PISO ABIERTO	2,070.00
368	5.1.1.09.002	LIBRERO A PISO ABIERTO DE 80X40X185 CMS	2,070.00
369	5.1.1.09.003	LIBRERO A PISO ABIERTO DE 80X40X185 CMS	2,070.00
370	5.1.1.09.004	LIBRERO A PISO ABIERTO DE 80X40X185 CMS	2,070.00
371	5.1.1.09.005	LIBRERO DE MELAMINA COLOR ROBLE	2,141.30
372	5.1.1.09.006	LIBRERO DE MELAMINA COLOR ROBLE	2,141.30
373	5.1.1.09.007	LIBRERO DE MELAMINA COLOR ROBLE	2,141.30
374	5.1.1.09.008	LIBRERO ABIERTO DE PISO DE 1.79	2,448.89
375	5.1.1.09.009	LIBRERO 5 NIVELES	3,450.00
376	5.1.1.09.010	LIBRERO DE MADERA NEGRO	5,400.00
377	5.1.1.09.011	LIBRERO DE MADERA NEGRO	5,400.00
378	5.1.1.10.001	MESA DE TRABAJO DE 120 X 60 X 75 COLOR CAOBA	2,593.25
379	5.1.1.10.002	MESA DE TRABAJO DE 1.50 X 0.72	1,035.00
380	5.1.1.10.003	MESA DE APOYO MEINOX MAC-80-P	9,773.76
381	5.1.1.10.004	MESA DE APOYO MEINOX MAIC-140-P	10,733.69
382	5.1.1.10.005	MESA DE APOYO MEINOX MODELO ESPECIAL EN ISLA	7,766.65
383	5.1.1.10.006	MESA DE APOYO MEINOX MODELO ESPECIAL EN ISLA	7,766.65
384	5.1.1.10.007	SALA ANDARES CHOCOLATE	7,732.56
385	5.1.1.10.008	MESA DE JUNTAS OVALADA DE 1.69	2,546.85
386	5.1.1.10.010	MESA DE TRABAJO	1,665.25

387	5.1.1.10.011	MESAS RODANTE	3,866.28
388	5.1.1.10.012	MESA DE TRABAJO	1,665.25
389	5.1.1.10.013	MESA DE TRABAJO	1,665.25
390	5.1.1.10.014	MESA DE TRABAJO 100	1,077.52
391	5.1.1.10.015	MESA DE TRABAJO 100	1,077.52
392	5.1.1.10.016	MESA DE TRABAJO 100	1,077.52
393	5.1.1.10.017	MESA DE TRABAJO 100	1,077.52
394	5.1.1.10.018	MESA DE TRABAJO 100	1,077.52
395	5.1.1.10.019	MESA DE TRABAJO 100	1,077.52
396	5.1.1.10.020	MESA DE TRABAJO 100	1,077.52
397	5.1.1.10.021	MESA DE TRABAJO 100	1,077.52
398	5.1.1.10.022	MESA DE TRABAJO 100	1,077.52
399	5.1.1.10.023	MESA DE TRABAJO 100	1,077.52
400	5.1.1.10.024	MESA DE TRABAJO 100	1,077.52
401	5.1.1.10.025	MESA DE TRABAJO 100	1,077.52
402	5.1.1.10.026	MESA DE TRABAJO 100	1,077.52
403	5.1.1.10.027	MESA DE TRABAJO 100	1,077.52
404	5.1.1.10.028	MESA DE TRABAJO 100	1,077.52
405	5.1.1.10.029	MESA DE TRABAJO 100	1,077.52
406	5.1.1.10.030	MESA DE TRABAJO 100	1,077.52
407	5.1.1.10.031	MESA DE TRABAJO 100	1,077.52
408	5.1.1.10.032	MESA DE TRABAJO 100	1,077.52
409	5.1.1.10.033	MESA DE TRABAJO 100	1,077.52
410	5.1.1.10.034	MESA DE TRABAJO 100	1,077.52
411	5.1.1.10.035	MESA DE TRABAJO 100	1,077.52
412	5.1.1.10.036	MESA DE TRABAJO 100	1,077.52

413	5.1.1.10.037	MESA DE TRABAJO 100	1,077.52
414	5.1.1.10.038	MESA DE TRABAJO 100	1,077.52
415	5.1.1.10.039	MESA DE TRABAJO 100	1,077.52
416	5.1.1.10.040	MESA DE TRABAJO 100	1,077.52
417	5.1.1.10.041	MESA DE TRABAJO 100	1,077.52
418	5.1.1.10.042	MESA DE TRABAJO 100	1,077.52
419	5.1.1.10.043	MESA DE TRABAJO 100	1,077.52
420	5.1.1.10.044	MESA DE TRABAJO 100	1,077.52
421	5.1.1.10.045	MESA DE TRABAJO 100	1,077.52
422	5.1.1.10.046	MESA DE TRABAJO 100	1,077.52
423	5.1.1.10.047	MESA DE TRABAJO 100	1,077.52
424	5.1.1.10.048	MESA DE TRABAJO 100	1,077.52
425	5.1.1.10.049	MESA DE TRABAJO 100	1,077.52
426	5.1.1.10.050	MESA DE TRABAJO 100	1,077.52
427	5.1.1.10.051	MESA DE TRABAJO 100	1,077.52
428	5.1.1.10.052	MESA DE TRABAJO 100	1,077.52
429	5.1.1.10.053	MESA DE TRABAJO 100	1,077.52
430	5.1.1.10.054	MESA DE TRABAJO 100	1,077.52
431	5.1.1.10.055	MESA DE TRABAJO 100	1,077.52
432	5.1.1.10.056	MESA DE TRABAJO 100	1,077.52
433	5.1.1.10.057	MESA DE TRABAJO 100	1,077.52
434	5.1.1.10.058	MESA DE TRABAJO 100	1,077.52
435	5.1.1.10.059	MESA DE TRABAJO 100	1,077.52
436	5.1.1.10.060	MESA DE TRABAJO 100	1,077.52
437	5.1.1.10.061	MESA DE TRABAJO 100	1,077.52
438	5.1.1.10.062	MESA DE TRABAJO 100	1,077.52

439	5.1.1.10.063	MESA DE TRABAJO 100	1,077.52
440	5.1.1.10.064	MESA DE TRABAJO 100	1,077.52
441	5.1.1.10.065	MESA DE TRABAJO 100	1,077.52
442	5.1.1.10.066	MESA DE TRABAJO 100	1,077.52
443	5.1.1.10.067	MESA DE TRABAJO 165	1,469.33
444	5.1.1.10.068	MESA DE TRABAJO 165	1,469.33
445	5.1.1.10.069	MESA DE TRABAJO DE 1.20	1,665.25
446	5.1.1.10.070	MESA DE TRABAJO DE 1.20	1,665.25
447	5.1.1.10.071	MESA DE TRABAJO DE 1.20	1,665.25
448	5.1.1.10.072	MESA DE TRABAJO DE 1.20	1,665.25
449	5.1.1.10.073	MESA REDONDA DE 1.20 METROS	1,495.00
450	5.1.1.10.074	MESA REDONDA DE 152 CMS	1,451.65
451	5.1.1.10.075	MESA REDONDA DE 152 CMS	1,451.65
452	5.1.1.10.076	MESA REDONDA DE 152 CMS	1,451.65
453	5.1.1.10.077	MESA REDONDA DE 152 CMS	1,451.65
454	5.1.1.10.078	MESA REDONDA DE 152 CMS	1,451.65
455	5.1.1.10.079	MESA REDONDA DE 152 CMS	1,451.65
456	5.1.1.10.080	MESA REDONDA DE 152 CMS	1,451.65
457	5.1.1.10.081	MESA REDONDA DE 152 CMS	1,451.65
458	5.1.1.10.082	MESA REDONDA DE 152 CMS	1,451.65
459	5.1.1.10.083	MESAS	709.95
460	5.1.1.10.084	MESAS	709.95
461	5.1.1.10.085	MESA CIRCULAR DE 1.20 METROS	3,208.50
462	5.1.1.10.086	MESA ACERO INOXCIDABLE350X2	16,330.00
463	5.1.1.10.087	MESA CIRCULAR DE 1.50 MTS. DE DIAMETRO	2,760.00
464	5.1.1.10.088	MESA ACERO INOXCIDABLE350X2	16,330.00



465	5.1.1.10.089	MESA CIRCULAR DE 1.50 MTS. DE DIAMETRO	2,760.00
466	5.1.1.10.090	MESA ACERO INOXCIDABLE350X2	16,330.00
467	5.1.1.10.091	MESA DE APOYO MEINOX MAC-140-P	10,049.72
468	5.1.1.10.092	MESA ACERO INOXCIDABLE350X2	16,330.00
469	5.1.1.10.093	MESA DE APOYO MEINOX MAC-80-P	9,773.76
470	5.1.1.10.094	MESA DE APOYO MEINOX MAC-140-P	10,049.72
471	5.1.1.10.095	MESA DE ACERO Y FIERRO	3,650.00
472	5.1.1.10.096	MESA DE JUNTAS TIPO HERRADURA	1,160.60
473	5.1.1.10.097	MESA DE JUNTAS TIPO HERRADURA	1,160.60
474	5.1.1.10.098	MESA DE JUNTAS TIPO HERRADURA	1,160.60
475	5.1.1.10.099	MESA DE JUNTAS TIPO HERRADURA	1,160.60
476	5.1.1.10.100	MESA DE JUNTAS TIPO HERRADURA	1,160.60
477	5.1.1.10.101	MESA DE JUNTAS TIPO HERRADURA	1,160.60
478	5.1.1.14.001	CREDENZA EJECUTIVA LINEA V.L. DE 180 X 49	2,696.75
479	5.1.1.14.002	CREDENZA EJECUTIVA LINEA V.L. DE 180 X 49	2,696.75
480	5.1.1.14.003	CREDENZA EJECUTIVA LINEA V.L. DE 180 X 49	2,696.75
481	5.1.1.14.004	CREDENZA LM 1.80X42X75 C/LLAVE NEGROVINO	4,115.68
482	5.1.1.14.005	CREDENZA	4,115.00
483	5.1.1.15.001	GABINETE EMPOTRABLE	1,408.75
484	5.1.1.15.002	GABINETE EMPOTRABLE	1,408.75
485	5.1.1.15.003	GABINETE EMPOTRABLE	1,408.75
486	5.1.1.15.004	GABINETE EMPOTRABLE	1,408.75
487	5.1.1.15.005	GABINETE EMPOTRABLE	1,408.75
488	5.1.1.15.006	GABINETE EMPOTRABLE	1,408.75
489	5.1.1.15.007	GABINETE EMPOTRABLE	1,725.00
490	5.1.1.15.008	GABINETE EMPOTRABLE	1,725.00

491	5.1.1.15.009	GABINETE EMPOTRABLE	1,408.75
492	5.1.1.15.010	GABINETE 0.60 X 0.60 X 1.19	3,300.50
493	5.1.1.15.011	GABINETE DE METAL PARA LLAVES	339.01
494	5.1.1.15.012	GABINETE DE METAL PARA LLAVES	339.01
495	5.1.1.15.013	GABINETE GUARDARROPA METALICO DE 1.10 X 0.50 X 1.80	3,707.60
496	5.1.1.15.014	GABINETE GUARDARROPA METALICO DE 1.10 X 0.50 X 1.80	3,707.60
497	5.1.1.15.015	GABINETE GUARDARROPA METALICO DE 1.10 X 0.50 X 1.80	3,707.60
498	5.1.1.15.016	GABINETE GUARDARROPA METALICO DE 1.10 X 0.50 X 1.80	3,707.60
499	5.1.1.15.017	GABINETE GUARDARROPA METALICO DE 1.10 X 0.50 X 1.80	3,707.60
500	5.1.1.15.018	GABINETE GUARDARROPA METALICO DE 1.10 X 0.50 X 1.80	3,707.60
501	5.1.1.15.019	GABINETE GUARDARROPA METALICO DE 1.10 X 0.50 X 1.80	3,707.60
502	5.1.1.15.020	GABINETE GUARDARROPA METALICO DE 1.10 X 0.50 X 1.80	3,707.60
503	5.1.1.15.021	GABINETE GUARDARROPA METALICO DE 1.10 X 0.50 X 1.80	3,707.60
504	5.1.1.15.022	GABINETE GUARDARROPA METALICO DE 1.10 X 0.50 X 1.80	3,707.60
505	5.1.1.15.023	GABINETE GUARDARROPA METALICO DE 1.10 X 0.50 X 1.80	3,707.60
506	5.1.1.15.024	GABINETE GUARDARROPA METALICO DE 1.10 X 0.50 X 1.80	3,707.60
507	5.1.1.15.025	GABINETE GUARDARROPA METALICO DE 1.10 X 0.50 X 1.80	3,707.60
508	5.1.1.15.026	GABINETE GUARDARROPA METALICO DE 1.10 X 0.50 X 1.80	3,707.60
509	5.1.1.15.027	GABINETE GUARDARROPA METALICO DE 1.10 X 0.50 X 1.80	3,707.60
510	5.1.1.15.028	GABINETE GUARDARROPA METALICO DE 1.10 X 0.50 X 1.80	3,707.60
511	5.1.1.15.029	GABINETE GUARDARROPA METALICO DE 1.10 X 0.50 X 1.80	3,707.60
512	5.1.1.15.030	GABINETE GUARDARROPA METALICO DE 1.10 X 0.50 X 1.80	3,707.60
513	5.1.1.15.031	GABINETE GUARDARROPA METALICO DE 1.10 X 0.50 X 1.80	3,707.60
514	5.1.1.15.032	GABINETE GUARDARROPA METALICO DE 1.10 X 0.50 X 1.80	3,707.60
515	5.1.1.15.033	GABINETE GUARDARROPA METALICO DE 1.10 X 0.50 X 1.80	3,707.60
516	5.1.1.15.034	GABINETE GUARDARROPA METALICO DE 1.10 X 0.50 X 1.80	3,707.60

517	5.1.1.15.035	GABINETE GUARDARROPA METALICO DE 1.10 X 0.50 X 1.80	3,707.60
518	5.1.1.15.036	GABINETE GUARDARROPA METALICO DE 1.10 X 0.50 X 1.80	3,707.60
519	5.1.1.15.037	GABINETE GUARDARROPA METALICO DE 1.10 X 0.50 X 1.80	3,707.60
520	5.1.1.15.038	GABINETE GUARDARROPA METALICO DE 1.10 X 0.50 X 1.80	3,707.60
521	5.1.1.15.039	GABINETE GUARDARROPA METALICO DE 1.10 X 0.50 X 1.80	3,707.60
522	5.1.1.15.040	GABINETE GUARDARROPA METALICO DE 1.10 X 0.50 X 1.80	3,707.60
523	5.1.1.15.041	GABINETE GUARDARROPA METALICO DE 1.10 X 0.50 X 1.80	3,707.60
524	5.1.1.15.042	GABINETE GUARDARROPA METALICO DE 1.10 X 0.50 X 1.80	3,707.60
525	5.1.1.15.043	GABINETE GUARDARROPA METALICO DE 1.10 X 0.50 X 1.80	3,707.60
526	5.1.1.15.044	GABINETE GUARDARROPA METALICO DE 1.10 X 0.50 X 1.80	3,707.60
527	5.1.1.15.045	GABINETE GUARDARROPA METALICO DE 1.10 X 0.50 X 1.80	3,707.60
528	5.1.1.15.046	GABINETE GUARDARROPA METALICO DE 1.10 X 0.50 X 1.80	3,707.60
529	5.1.1.15.047	GABINETE GUARDARROPA METALICO DE 1.10 X 0.50 X 1.80	3,707.60
530	5.1.1.15.048	GABINETE GUARDARROPA METALICO DE 1.10 X 0.50 X 1.80	3,707.60
531	5.1.1.15.049	GABINETE GUARDARROPA METALICO DE 1.10 X 0.50 X 1.80	3,707.60
532	5.1.1.15.050	GABINETE GUARDARROPA METALICO DE 1.10 X 0.50 X 1.80	3,707.60
533	5.1.1.15.051	GABINETE GUARDARROPA METALICO DE 1.10 X 0.50 X 1.80	3,707.60
534	5.1.1.15.052	GABINETE GUARDARROPA METALICO DE 1.10 X 0.50 X 1.80	3,707.60
535	5.1.1.15.053	GABINETE GUARDARROPA METALICO DE 1.10 X 0.50 X 1.80	3,707.60
536	5.1.1.15.054	GABINETE GUARDARROPA METALICO DE 1.10 X 0.50 X 1.80	3,707.60
537	5.1.1.15.055	GABINETE GUARDARROPA METALICO DE 1.10 X 0.50 X 1.80	3,707.60
538	5.1.1.15.056	GABINETE GUARDARROPA METALICO DE 1.10 X 0.50 X 1.80	3,707.60
539	5.1.1.15.057	GABINETE GUARDARROPA METALICO DE 1.10 X 0.50 X 1.80	3,707.60
540	5.1.1.15.058	GABINETE GUARDARROPA METALICO DE 1.10 X 0.50 X 1.80	3,707.60
541	5.1.1.15.059	GABINETE GUARDARROPA METALICO DE 1.10 X 0.50 X 1.80	3,707.60
542	5.1.1.15.060	GABINETE GUARDARROPA METALICO DE 1.10 X 0.50 X 1.80	3,707.60

543	5.1.1.15.061	GABINETE GUARDARROPA METALICO DE 1.10 X 0.50 X 1.80	3,707.60
544	5.1.1.15.062	GABINETE GUARDARROPA METALICO DE 1.10 X 0.50 X 1.80	3,707.60
545	5.1.1.15.063	GABINETE GUARDARROPA METALICO DE 1.10 X 0.50 X 1.80	3,707.60
546	5.1.1.15.064	GABINETE GUARDARROPA METALICO DE 1.10 X 0.50 X 1.80	3,707.60
547	5.1.1.15.065	GABINETE GUARDARROPA METALICO DE 1.10 X 0.50 X 1.80	3,707.60
548	5.1.1.15.066	GABINETE GUARDARROPA METALICO DE 1.10 X 0.50 X 1.80	3,707.60
549	5.1.1.15.067	GABINETE GUARDARROPA METALICO DE 1.10 X 0.50 X 1.80	3,707.60
550	5.1.1.15.068	GABINETE GUARDARROPA METALICO DE 1.10 X 0.50 X 1.80	3,707.60
551	5.1.1.15.069	GABINETE GUARDARROPA METALICO DE 1.10 X 0.50 X 1.80	3,707.60
552	5.1.1.15.070	GABINETE GUARDARROPA METALICO DE 1.10 X 0.50 X 1.80	3,707.60
553	5.1.1.15.071	GABINETE GUARDARROPA METALICO DE 1.10 X 0.50 X 1.80	3,707.60
554	5.1.1.15.072	GABINETE GUARDARROPA METALICO DE 1.10 X 0.50 X 1.80	3,707.60
555	5.1.1.15.073	GABINETE GUARDARROPA METALICO DE 1.10 X 0.50 X 1.80	3,707.60
556	5.1.1.15.074	GABINETE GUARDARROPA METALICO DE 1.10 X 0.50 X 1.80	3,707.60
557	5.1.1.15.075	GABINETE GUARDARROPA METALICO DE 1.10 X 0.50 X 1.80	3,707.60
558	5.1.1.15.076	GABINETE GUARDARROPA METALICO DE 1.10 X 0.50 X 1.80	3,707.60
559	5.1.1.15.077	GABINETE GUARDARROPA METALICO DE 1.10 X 0.50 X 1.80	3,707.60
560	5.1.1.15.078	GABINETE GUARDARROPA METALICO DE 1.10 X 0.50 X 1.80	3,707.60
561	5.1.1.15.079	GABINETE GUARDARROPA METALICO DE 1.10 X 0.50 X 1.80	3,707.60
562	5.1.1.15.080	GABINETE GUARDARROPA METALICO DE 1.10 X 0.50 X 1.80	3,707.60
563	5.1.1.15.081	GABINETE GUARDARROPA METALICO DE 1.10 X 0.50 X 1.80	3,707.60
564	5.1.1.15.082	GABINETE GUARDARROPA METALICO DE 1.10 X 0.50 X 1.80	3,707.60
565	5.1.1.15.083	GABINETE GUARDARROPA METALICO DE 1.10 X 0.50 X 1.80	3,707.60
566	5.1.1.15.084	GABINETE GUARDARROPA METALICO DE 1.10 X 0.50 X 1.80	3,707.60
567	5.1.1.15.085	GABINETE GUARDARROPA METALICO DE 1.10 X 0.50 X 1.80	3,707.60
568	5.1.1.15.086	GABINETE GUARDARROPA METALICO DE 1.10 X 0.50 X 1.80	3,707.60

569	5.1.1.15.087	GABINETE GUARDARROPA METALICO DE 1.10 X 0.50 X 1.80	3,707.60
570	5.1.1.15.088	GABINETE GUARDARROPA METALICO DE 1.10 X 0.50 X 1.80	3,707.60
571	5.1.1.15.089	GABINETE GUARDARROPA METALICO DE 1.10 X 0.50 X 1.80	3,707.60
572	5.1.1.15.090	GABINETE GUARDARROPA METALICO DE 1.10 X 0.50 X 1.80	3,707.60
573	5.1.1.15.091	GABINETE GUARDARROPA METALICO DE 1.10 X 0.50 X 1.80	3,707.60
574	5.1.1.15.092	GABINETE GUARDARROPA METALICO DE 1.10 X 0.50 X 1.80	3,707.60
575	5.1.1.15.093	GABINETE GUARDARROPA METALICO DE 1.10 X 0.50 X 1.80	3,707.60
576	5.1.1.15.094	GABINETE GUARDARROPA METALICO DE 1.10 X 0.50 X 1.80	3,707.60
577	5.1.1.15.095	GABINETE GUARDARROPA METALICO DE 1.10 X 0.50 X 1.80	3,707.60
578	5.1.1.15.096	GABINETE GUARDARROPA METALICO DE 1.10 X 0.50 X 1.80	3,707.60
579	5.1.1.15.097	GABINETE GUARDARROPA METALICO DE 1.10 X 0.50 X 1.80	3,707.60
580	5.1.1.15.098	GABINETE GUARDARROPA METALICO DE 1.10 X 0.50 X 1.80	3,707.60
581	5.1.1.15.099	GABINETE GUARDARROPA METALICO DE 1.10 X 0.50 X 1.80	3,707.60
582	5.1.1.15.100	GABINETE GUARDARROPA METALICO DE 1.10 X 0.50 X 1.80	3,707.60
583	5.1.1.15.101	GABINETE GUARDARROPA METALICO DE 1.10 X 0.50 X 1.80	3,707.60
584	5.1.1.15.102	GABINETE GUARDARROPA METALICO DE 1.10 X 0.50 X 1.80	3,707.60
585	5.1.1.15.103	GABINETE GUARDARROPA METALICO DE 1.10 X 0.50 X 1.80	3,707.60
586	5.1.1.15.104	GABINETE GUARDARROPA METALICO DE 1.10 X 0.50 X 1.80	3,707.60
587	5.1.1.15.105	GABINETE GUARDARROPA METALICO DE 1.10 X 0.50 X 1.80	3,707.60
588	5.1.1.15.106	GABINETE GUARDARROPA METALICO DE 1.10 X 0.50 X 1.80	3,707.60
589	5.1.1.15.107	GABINETE GUARDARROPA METALICO DE 1.10 X 0.50 X 1.80	3,707.60
590	5.1.1.15.108	GABINETE GUARDARROPA METALICO DE 1.10 X 0.50 X 1.80	3,707.60
591	5.1.1.15.109	GABINETE GUARDARROPA METALICO DE 1.10 X 0.50 X 1.80	3,707.60
592	5.1.1.15.110	GABINETE GUARDARROPA METALICO DE 1.10 X 0.50 X 1.80	3,707.60
593	5.1.1.15.111	GABINETE GUARDARROPA METALICO DE 1.10 X 0.50 X 1.80	3,707.60
594	5.1.1.15.112	GABINETE GUARDARROPA METALICO DE 1.10 X 0.50 X 1.80	3,707.60

595	5.1.1.15.113	GABINETE GUARDARROPA METALICO DE 1.10 X 0.50 X 1.80	3,707.60
596	5.1.1.15.114	GABINETE GUARDARROPA METALICO DE 1.10 X 0.50 X 1.80	3,707.60
597	5.1.1.15.115	GABINETE GUARDARROPA METALICO DE 1.10 X 0.50 X 1.80	3,707.60
598	5.1.1.15.116	GABINETE GUARDARROPA METALICO DE 1.10 X 0.50 X 1.80	3,707.60
599	5.1.1.15.117	GABINETE GUARDARROPA METALICO DE 1.10 X 0.50 X 1.80	3,707.60
600	5.1.1.15.118	GABINETE GUARDARROPA METALICO DE 1.10 X 0.50 X 1.80	3,707.60
601	5.1.1.15.119	GABINETE GUARDARROPA METALICO DE 1.10 X 0.50 X 1.80	3,707.60
602	5.1.1.15.120	GABINETE GUARDARROPA METALICO DE 1.10 X 0.50 X 1.80	3,707.60
603	5.1.1.15.121	GABINETE GUARDARROPA METALICO DE 1.10 X 0.50 X 1.80	3,707.60
604	5.1.1.15.122	GABINETE PARA CAFETERAS MEINOX	20,359.46
605	5.1.1.16.001	CAJA FUERTE DE 70 X 43	5,240.63
606	5.1.2.02.001	BASE METALICA INDIVIDUAL MARCA CAMAS LAMAS MOD 204	943.00
607	5.1.2.02.003	BASE METALICA INDIVIDUAL MARCA CAMAS LAMAS MOD 204	943.00
608	5.1.2.02.005	BASE METALICA INDIVIDUAL MARCA CAMAS LAMAS MOD 204	943.00
609	5.1.2.02.007	BASE METALICA INDIVIDUAL MARCA CAMAS LAMAS MOD 204	943.00
610	5.1.2.02.009	BASE METALICA INDIVIDUAL MARCA CAMAS LAMAS MOD 204	943.00
611	5.1.2.02.011	BASE METALICA INDIVIDUAL MARCA CAMAS LAMAS MOD 204	943.00
612	5.1.2.02.013	BASE METALICA INDIVIDUAL MARCA CAMAS LAMAS MOD 204	943.00
613	5.1.2.02.015	BASE METALICA INDIVIDUAL MARCA CAMAS LAMAS MOD 204	943.00
614	5.1.2.02.017	BASE METALICA INDIVIDUAL MARCA CAMAS LAMAS MOD 204	943.00
615	5.1.2.02.019	BASE METALICA INDIVIDUAL MARCA CAMAS LAMAS MOD 204	943.00
616	5.1.2.02.021	BASE METALICA INDIVIDUAL MARCA CAMAS LAMAS MOD 204	943.00
617	5.1.2.02.023	BASE METALICA INDIVIDUAL MARCA CAMAS LAMAS MOD 204	943.00
618	5.1.2.02.025	BASE METALICA INDIVIDUAL MARCA CAMAS LAMAS MOD 204	943.00
619	5.1.2.02.027	BASE METALICA INDIVIDUAL MARCA CAMAS LAMAS MOD 204	943.00
620	5.1.2.02.029	BASE METALICA INDIVIDUAL MARCA CAMAS LAMAS MOD 204	943.00

621	5.1.2.02.031	BASE METALICA INDIVIDUAL MARCA CAMAS LAMAS MOD 204	943.00
622	5.1.2.02.033	BASE METALICA INDIVIDUAL MARCA CAMAS LAMAS MOD 204	943.00
623	5.1.2.02.035	BASE METALICA INDIVIDUAL MARCA CAMAS LAMAS MOD 204	943.00
624	5.1.2.02.037	BASE METALICA INDIVIDUAL MARCA CAMAS LAMAS MOD 204	943.00
625	5.1.2.02.039	BASE METALICA INDIVIDUAL MARCA CAMAS LAMAS MOD 204	943.00
626	5.1.2.02.041	BASE METALICA INDIVIDUAL MARCA CAMAS LAMAS MOD 204	943.00
627	5.1.2.02.043	BASE METALICA INDIVIDUAL MARCA CAMAS LAMAS MOD 204	943.00
628	5.1.2.02.045	BASE METALICA INDIVIDUAL MARCA CAMAS LAMAS MOD 204	943.00
629	5.1.2.02.047	BASE METALICA INDIVIDUAL MARCA CAMAS LAMAS MOD 204	943.00
630	5.1.2.02.049	BASE METALICA INDIVIDUAL MARCA CAMAS LAMAS MOD 204	943.00
631	5.1.2.02.051	BASE METALICA INDIVIDUAL MARCA CAMAS LAMAS MOD 204	943.00
632	5.1.2.02.053	BASE METALICA INDIVIDUAL MARCA CAMAS LAMAS MOD 204	943.00
633	5.1.2.02.055	BASE METALICA INDIVIDUAL MARCA CAMAS LAMAS MOD 204	943.00
634	5.1.2.02.057	BASE METALICA INDIVIDUAL MARCA CAMAS LAMAS MOD 204	943.00
635	5.1.2.02.059	BASE METALICA INDIVIDUAL MARCA CAMAS LAMAS MOD 204	943.00
636	5.1.2.02.061	BASE METALICA INDIVIDUAL MARCA CAMAS LAMAS MOD 204	943.00
637	5.1.2.02.063	BASE METALICA INDIVIDUAL MARCA CAMAS LAMAS MOD 204	943.00
638	5.1.2.02.065	BASE METALICA INDIVIDUAL MARCA CAMAS LAMAS MOD 204	943.00
639	5.1.2.02.067	BASE METALICA INDIVIDUAL MARCA CAMAS LAMAS MOD 204	943.00
640	5.1.2.02.069	BASE METALICA INDIVIDUAL MARCA CAMAS LAMAS MOD 204	943.00
641	5.1.2.02.071	BASE METALICA INDIVIDUAL MARCA CAMAS LAMAS MOD 204	943.00
642	5.1.2.02.073	BASE METALICA INDIVIDUAL MARCA CAMAS LAMAS MOD 204	943.00
643	5.1.2.02.075	BASE METALICA INDIVIDUAL MARCA CAMAS LAMAS MOD 204	943.00
644	5.1.2.02.077	BASE METALICA INDIVIDUAL MARCA CAMAS LAMAS MOD 204	943.00
645	5.1.2.02.079	BASE METALICA INDIVIDUAL MARCA CAMAS LAMAS MOD 204	943.00
646	5.1.2.02.081	BASE METALICA INDIVIDUAL MARCA CAMAS LAMAS MOD 204	943.00

647	5.1.2.02.083	BASE METALICA INDIVIDUAL MARCA CAMAS LAMAS MOD 204	943.00
648	5.1.2.02.085	BASE METALICA INDIVIDUAL MARCA CAMAS LAMAS MOD 204	943.00
649	5.1.2.02.086	BASE METALICA INDIVIDUAL MARCA CAMAS LAMAS MOD 204	943.00
650	5.1.2.02.087	BASE METALICA INDIVIDUAL MARCA CAMAS LAMAS MOD 204	943.00
651	5.1.2.02.088	BASE METALICA INDIVIDUAL MARCA CAMAS LAMAS MOD 204	943.00
652	5.1.2.02.089	BASE METALICA INDIVIDUAL MARCA CAMAS LAMAS MOD 204	943.00
653	5.1.2.02.090	BASE METALICA INDIVIDUAL MARCA CAMAS LAMAS MOD 204	943.00
654	5.1.2.02.091	BASE METALICA INDIVIDUAL MARCA CAMAS LAMAS MOD 204	943.00
655	5.1.2.02.092	BASE METALICA INDIVIDUAL MARCA CAMAS LAMAS MOD 204	943.00
656	5.1.2.02.093	BASE METALICA INDIVIDUAL MARCA CAMAS LAMAS MOD 204	943.00
657	5.1.2.02.094	BASE METALICA INDIVIDUAL MARCA CAMAS LAMAS MOD 204	943.00
658	5.1.2.02.095	BASE METALICA INDIVIDUAL MARCA CAMAS LAMAS MOD 204	943.00
659	5.1.2.02.096	BASE METALICA INDIVIDUAL MARCA CAMAS LAMAS MOD 204	943.00
660	5.1.2.02.097	BASE METALICA INDIVIDUAL MARCA CAMAS LAMAS MOD 204	943.00
661	5.1.2.02.098	BASE METALICA INDIVIDUAL MARCA CAMAS LAMAS MOD 204	943.00
662	5.1.2.02.099	BASE METALICA INDIVIDUAL MARCA CAMAS LAMAS MOD 204	943.00
663	5.1.2.02.100	BASE METALICA INDIVIDUAL MARCA CAMAS LAMAS MOD 204	943.00
664	5.1.2.02.101	BASE METALICA INDIVIDUAL MARCA CAMAS LAMAS MOD 204	943.00
665	5.1.2.02.102	BASE METALICA INDIVIDUAL MARCA CAMAS LAMAS MOD 204	943.00
666	5.1.2.02.103	BASE METALICA INDIVIDUAL MARCA CAMAS LAMAS MOD 204	943.00
667	5.1.2.02.104	BASE METALICA INDIVIDUAL MARCA CAMAS LAMAS MOD 204	943.00
668	5.1.2.02.105	BASE METALICA INDIVIDUAL MARCA CAMAS LAMAS MOD 204	943.00
669	5.1.2.02.106	BASE METALICA INDIVIDUAL MARCA CAMAS LAMAS MOD 204	943.00
670	5.1.2.02.107	BASE METALICA INDIVIDUAL MARCA CAMAS LAMAS MOD 204	943.00
671	5.1.2.02.108	BASE METALICA INDIVIDUAL MARCA CAMAS LAMAS MOD 204	943.00
672	5.1.2.02.109	BASE METALICA INDIVIDUAL MARCA CAMAS LAMAS MOD 204	943.00



673	5.1.2.02.110	BASE METALICA INDIVIDUAL MARCA CAMAS LAMAS MOD 204	943.00
674	5.1.2.02.111	BASE METALICA INDIVIDUAL MARCA CAMAS LAMAS MOD 204	943.00
675	5.1.2.02.112	BASE METALICA INDIVIDUAL MARCA CAMAS LAMAS MOD 204	943.00
676	5.1.2.02.113	BASE METALICA INDIVIDUAL MARCA CAMAS LAMAS MOD 204	943.00
677	5.1.2.02.114	BASE METALICA INDIVIDUAL MARCA CAMAS LAMAS MOD 204	943.00
678	5.1.2.02.115	BASE METALICA INDIVIDUAL MARCA CAMAS LAMAS MOD 204	943.00
679	5.1.2.02.116	BASE METALICA INDIVIDUAL MARCA CAMAS LAMAS MOD 204	943.00
680	5.1.2.02.117	BASE METALICA INDIVIDUAL MARCA CAMAS LAMAS MOD 204	943.00
681	5.1.2.02.118	BASE METALICA INDIVIDUAL MARCA CAMAS LAMAS MOD 204	943.00
682	5.1.2.02.119	BASE METALICA INDIVIDUAL MARCA CAMAS LAMAS MOD 204	943.00
683	5.1.2.02.120	BASE METALICA INDIVIDUAL MARCA CAMAS LAMAS MOD 204	943.00
684	5.1.2.02.121	BASE METALICA INDIVIDUAL MARCA CAMAS LAMAS MOD 204	943.00
685	5.1.2.02.122	BASE METALICA INDIVIDUAL MARCA CAMAS LAMAS MOD 204	943.00
686	5.1.2.02.123	BASE METALICA INDIVIDUAL MARCA CAMAS LAMAS MOD 204	943.00
687	5.1.2.02.124	BASE METALICA INDIVIDUAL MARCA CAMAS LAMAS MOD 204	943.00
688	5.1.2.02.125	BASE METALICA INDIVIDUAL MARCA CAMAS LAMAS MOD 204	943.00
689	5.1.2.02.126	BASE METALICA INDIVIDUAL MARCA CAMAS LAMAS MOD 204	943.00
690	5.1.2.02.127	BASE METALICA INDIVIDUAL MARCA CAMAS LAMAS MOD 204	943.00
691	5.1.2.02.128	BASE METALICA INDIVIDUAL MARCA CAMAS LAMAS MOD 204	943.00
692	5.1.2.02.129	BASE METALICA INDIVIDUAL MARCA CAMAS LAMAS MOD 204	943.00
693	5.1.2.02.130	BASE METALICA INDIVIDUAL MARCA CAMAS LAMAS MOD 204	943.00
694	5.1.2.02.131	BASE METALICA INDIVIDUAL MARCA CAMAS LAMAS MOD 204	943.00
695	5.1.2.02.132	BASE METALICA INDIVIDUAL MARCA CAMAS LAMAS MOD 204	943.00
696	5.1.2.02.133	BASE METALICA INDIVIDUAL MARCA CAMAS LAMAS MOD 204	943.00
697	5.1.2.02.134	BASE METALICA INDIVIDUAL MARCA CAMAS LAMAS MOD 204	943.00
698	5.1.2.02.135	BASE METALICA INDIVIDUAL MARCA CAMAS LAMAS MOD 204	943.00

699	5.1.2.02.136	BASE METALICA INDIVIDUAL MARCA CAMAS LAMAS MOD 204	943.00
700	5.1.2.02.137	BASE METALICA INDIVIDUAL MARCA CAMAS LAMAS MOD 204	943.00
701	5.1.2.02.138	BASE METALICA INDIVIDUAL MARCA CAMAS LAMAS MOD 204	943.00
702	5.1.2.02.139	BASE METALICA INDIVIDUAL MARCA CAMAS LAMAS MOD 204	943.00
703	5.1.2.02.140	BASE METALICA INDIVIDUAL MARCA CAMAS LAMAS MOD 204	943.00
704	5.1.2.02.141	BASE METALICA INDIVIDUAL MARCA CAMAS LAMAS MOD 204	943.00
705	5.1.2.02.142	BASE METALICA INDIVIDUAL MARCA CAMAS LAMAS MOD 204	943.00
706	5.1.2.02.143	BASE METALICA INDIVIDUAL MARCA CAMAS LAMAS MOD 204	943.00
707	5.1.2.02.144	BASE METALICA INDIVIDUAL MARCA CAMAS LAMAS MOD 204	943.00
708	5.1.2.02.145	BASE METALICA INDIVIDUAL MARCA CAMAS LAMAS MOD 204	943.00
709	5.1.2.02.146	BASE METALICA INDIVIDUAL MARCA CAMAS LAMAS MOD 204	943.00
710	5.1.2.02.147	BASE METALICA INDIVIDUAL MARCA CAMAS LAMAS MOD 204	943.00
711	5.1.2.02.148	BASE METALICA INDIVIDUAL MARCA CAMAS LAMAS MOD 204	943.00
712	5.1.2.02.149	BASE METALICA INDIVIDUAL MARCA CAMAS LAMAS MOD 204	943.00
713	5.1.2.05.001	REFRIGERADOR	1,738.08
714	5.1.2.05.002	REFRIGERADOR	1,738.08
715	5.1.2.05.003	PLANCHA GRILL DE 88 X 78 SIN TERMOSTATO	16,752.21
716	5.1.2.05.004	BAÑO MARIA AUTOSERVICIO MEINOX	21,137.69
717	5.1.2.05.005	BARRA FRIA DE AUTOSERVICIO SOBRINOX	19,234.38
718	5.1.2.05.006	ANAQUEL PARA LOZA GASTROX	8,264.39
719	5.1.2.05.007	BRE 16, ESTRUC TUBULAR CON TARJA EN ACERO	8,950.00
720	5.1.2.05.008	CAMPANA EXTRACTORA DE HUMO MSIN	62,581.78
721	5.1.2.05.009	CONCENTRICOS POR SECCION, ESTRUCTURA DE HIERRO	1,560.00
722	5.1.2.05.010	CONGELADOR HORIZONTAL	4,445.00
723	5.1.2.05.011	DISPENSOR DE BEBIDAS CON DOBLE TAZON	9,796.29
724	5.1.2.05.012	ESTUFA COMERCIAL LINC 88 DE 66 X 58 X 42 HORNO, CON	34,571.30

725	5.1.2.05.013	ESTUFON COMERCIAL DE 93 X 53 X 60 3 QUEMADORES	15,665.92
726	5.1.2.05.014	FRIGOBAR DE 1 PUERTA DE 4 PIES CUBICOS	3,747.78
727	5.1.2.05.015	INOXIDABLE DE 2.00 X .70 X .90.	2,750.00
728	5.1.2.05.016	FABRICACION DE BARRA DE TRABAJO Y ARMADO	9,438.74
729	5.1.2.05.017	CONGELADOR BLANCO	4,445.00
730	5.1.2.05.018	ENFRIADOR DE AGUA PURIFICADA	2,850.00
731	5.1.2.05.019	REFRIGERADOR	2,700.00
732	5.1.2.05.021	ENFRIADOR DE AGUA PURIFICADA	2,850.00
733	5.1.2.05.022	ENFRIADOR DE AGUA PURIFICADA	2,850.00
734	5.1.2.06.001	BANCA CDI-B6	1,690.50
735	5.1.2.06.002	BANCA CDI-B6	1,690.50
736	5.1.2.06.003	BANCA CDI-B6	1,690.50
737	5.1.2.06.004	BANCA CDI-B6	1,690.50
738	5.1.2.06.005	BANCA CDI-B6	1,690.50
739	5.1.2.06.006	BANCA CDI-B6	1,690.50
740	5.1.2.06.007	BANCA CDI-B6	1,690.50
741	5.1.2.06.008	BANCA CDI-B6	1,690.50
742	5.1.2.06.009	BANCA DE POLIPROPILENO COLOR NEGRO PARA 4 PERSONAS	4,449.89
743	5.1.2.06.010	BANCA DE POLIPROPILENO COLOR NEGRO PARA 4 PERSONAS	4,449.89
744	5.1.2.06.011	BANCA DE POLIPROPILENO COLOR NEGRO PARA 4 PERSONAS	4,449.89
745	5.1.2.07.001	BASE PARA SOPORTAR EQUIPO DE PARED	1,293.75
746	5.1.2.07.002	BASE PARA TV DE 1.20 X 0.60 X 0.49	1,564.00
747	5.1.2.07.003	BASE PARA TV PLASMA DE TECHO	3,220.00
748	5.1.2.08.001	BURO EN ACERO	979.56
749	5.1.2.08.002	BURO EN ACERO	979.56
750	5.1.2.08.003	BURO EN ACERO	979.56

751	5.1.2.08.004	BURO EN ACERO	979.56
752	5.1.2.08.005	BURO EN ACERO	979.56
753	5.1.2.08.006	BURO EN ACERO	979.56
754	5.1.2.08.007	BURO EN ACERO	979.56
755	5.1.2.08.008	BURO EN ACERO	979.56
756	5.1.2.08.009	BURO EN ACERO	979.56
757	5.1.2.08.010	BURO EN ACERO	979.56
758	5.1.2.08.011	BURO EN ACERO	979.56
759	5.1.2.08.012	BURO EN ACERO	979.56
760	5.1.2.08.013	BURO EN ACERO	979.56
761	5.1.2.08.014	BURO EN ACERO	979.56
762	5.1.2.08.015	BURO EN ACERO	979.56
763	5.1.2.08.016	BURO EN ACERO	979.56
764	5.1.2.08.017	BURO EN ACERO	979.56
765	5.1.2.08.018	BURO EN ACERO	979.56
766	5.1.2.08.019	BURO EN ACERO	979.56
767	5.1.2.08.020	BURO EN ACERO	979.56
768	5.1.2.08.021	BURO EN ACERO	979.56
769	5.1.2.08.022	BURO EN ACERO	979.56
770	5.1.2.08.023	BURO EN ACERO	979.56
771	5.1.2.08.024	BURO EN ACERO	979.56
772	5.1.2.08.025	BURO EN ACERO	979.56
773	5.1.2.08.026	BURO EN ACERO	979.56
774	5.1.2.08.027	BURO EN ACERO	979.56
775	5.1.2.08.028	BURO EN ACERO	979.56
776	5.1.2.08.029	BURO EN ACERO	979.56

777	5.1.2.08.030	BURO EN ACERO	979.56
778	5.1.2.08.031	BURO EN ACERO	979.56
779	5.1.2.08.032	BURO EN ACERO	979.56
780	5.1.2.08.033	BURO EN ACERO	979.56
781	5.1.2.08.034	BURO EN ACERO	979.56
782	5.1.2.08.035	BURO EN ACERO	979.56
783	5.1.2.08.036	BURO EN ACERO	979.56
784	5.1.2.08.037	BURO EN ACERO	979.56
785	5.1.2.08.038	BURO EN ACERO	979.56
786	5.1.2.08.039	BURO EN ACERO	979.56
787	5.1.2.08.040	BURO EN ACERO	979.56
788	5.1.2.08.041	BURO EN ACERO	979.56
789	5.1.2.08.042	BURO EN ACERO	979.56
790	5.1.2.08.043	BURO EN ACERO	979.56
791	5.1.2.08.044	BURO EN ACERO	979.56
792	5.1.2.08.045	BURO EN ACERO	979.56
793	5.1.2.08.046	BURO EN ACERO	979.56
794	5.1.2.08.047	BURO EN ACERO	979.56
795	5.1.2.08.048	BURO EN ACERO	979.56
796	5.1.2.08.049	BURO EN ACERO	979.56
797	5.1.2.08.050	BURO EN ACERO	979.56
798	5.1.2.08.051	BURO EN ACERO	979.56
799	5.1.2.08.052	BURO EN ACERO	979.56
800	5.1.2.08.053	BURO EN ACERO	979.56
801	5.1.2.08.054	BURO EN ACERO	979.56
802	5.1.2.08.055	BURO EN ACERO	979.56

803	5.1.2.08.056	BURO EN ACERO	979.56
804	5.1.2.09.001	CARRO DE SERVICIO X-TRA COMP	8,231.70
805	5.1.2.09.002	CARRO PARA CAMARISTA	9,501.45
806	5.1.2.10.001	LOCKER METALICO DE 4 COMPARTIMIENTOS DE 0.40 X 0.39 X 1.80	1,943.50
807	5.1.2.10.002	LOCKER METALICO DE 4 COMPARTIMIENTOS DE 0.40 X 0.39 X 1.80	1,943.50
808	5.1.2.10.003	LOCKER METALICO DE 4 COMPARTIMIENTOS DE 0.40 X 0.39 X 1.80	1,943.50
809	5.1.2.10.004	LOCKER METALICO DE 4 COMPARTIMIENTOS DE 0.40 X 0.39 X 1.80	1,943.50
810	5.1.2.10.005	LOCKER METALICO DE 4 COMPARTIMIENTOS DE 0.40 X 0.39 X 1.80	1,943.50
811	5.1.2.10.006	LOCKER METALICO DE 4 COMPARTIMIENTOS DE 0.40 X 0.39 X 1.80	1,943.50
812	5.1.2.10.007	LOCKER METALICO DE 4 COMPARTIMIENTOS DE 0.40 X 0.39 X 1.80	1,943.50
813	5.1.2.10.008	LOCKER METALICO DE 4 COMPARTIMIENTOS DE 0.40 X 0.39 X 1.80	1,943.50
814	5.1.2.10.009	LOCKER METALICO DE 4 COMPARTIMIENTOS DE 0.40 X 0.39 X 1.80	1,943.50
815	5.1.2.10.010	LOCKER METALICO DE 4 COMPARTIMIENTOS DE 0.40 X 0.39 X 1.80	1,943.50
816	5.1.2.10.011	LOCKER METALICO DE 4 COMPARTIMIENTOS DE 0.40 X 0.39 X 1.80	1,943.50
817	5.1.2.10.012	LOCKER METALICO DE 4 COMPARTIMIENTOS DE 0.40 X 0.39 X 1.80	1,943.50
818	5.1.2.10.013	LOCKER METALICO DE 4 COMPARTIMIENTOS DE 0.40 X 0.39 X 1.80	1,943.50
819	5.1.2.10.014	LOCKER METALICO DE 4 COMPARTIMIENTOS DE 0.40 X 0.39 X 1.80	1,943.50
820	5.1.2.10.015	LOCKER METALICO DE 4 COMPARTIMIENTOS DE 0.40 X 0.39 X 1.80	1,943.50
821	5.1.2.10.016	LOCKER METALICO DE 4 COMPARTIMIENTOS DE 0.40 X 0.39 X 1.80	1,943.50
822	5.1.2.10.017	LOCKER METALICO DE 4 COMPARTIMIENTOS DE 0.40 X 0.39 X 1.80	1,943.50
823	5.1.2.10.018	LOCKER METALICO DE 4 COMPARTIMIENTOS DE 0.40 X 0.39 X 1.80	1,943.50
824	5.1.2.10.019	LOCKER METALICO DE 4 COMPARTIMIENTOS DE 0.40 X 0.39 X 1.80	1,943.50
825	5.1.2.10.020	LOCKER METALICO DE 4 COMPARTIMIENTOS DE 0.40 X 0.39 X 1.80	1,943.50
826	5.1.2.10.021	LOCKER METALICO DE 4 COMPARTIMIENTOS DE 0.40 X 0.39 X 1.80	1,943.50
827	5.1.2.10.022	LOCKER METALICO DE 4 COMPARTIMIENTOS DE 0.40 X 0.39 X 1.80	1,943.50
828	5.1.2.10.023	LOCKER METALICO DE 4 COMPARTIMIENTOS DE 0.40 X 0.39 X 1.80	1,943.50

829	5.1.2.10.024	LOCKER METALICO DE 4 COMPARTIMIENTOS DE 0.40 X 0.39 X 1.80	1,943.50
830	5.1.2.10.025	LOCKERS 4 GAVETAS METAL GRIS	2,860.00
831	5.1.2.10.026	LOCKERS 4 GAVETAS METAL GRIS	2,860.00
832	5.1.2.10.027	LOCKERS 4 GAVETAS METAL GRIS	2,860.00
833	5.1.2.10.028	LOCKERS 4 GAVETAS METAL GRIS	2,860.00
834	5.1.2.10.029	LOCKERS 4 GAVETAS METAL GRIS	2,860.00
835	5.1.2.10.030	LOCKERS 4 GAVETAS METAL GRIS	2,860.00
836	5.1.2.10.031	LOCKERS 4 GAVETAS METAL GRIS	2,860.00
837	5.1.2.10.032	LOCKERS 4 GAVETAS METAL GRIS	2,860.00
838	5.1.2.10.033	LOCKERS 4 GAVETAS METAL GRIS	2,860.00
839	5.1.2.10.034	LOCKERS 4 GAVETAS METAL GRIS	2,860.00
840	5.1.2.10.035	LOCKERS 4 GAVETAS METAL GRIS	2,860.00
841	5.1.2.10.036	LOCKERS 4 GAVETAS METAL GRIS	2,860.00
842	5.1.2.10.037	LOCKERS 4 GAVETAS METAL GRIS	2,860.00
843	5.1.2.10.038	LOCKERS 4 GAVETAS METAL GRIS	2,860.00
844	5.1.2.10.039	LOCKERS 4 GAVETAS METAL GRIS	2,860.00
845	5.1.2.10.040	LOCKERS 4 GAVETAS METAL GRIS	2,860.00
846	5.1.2.10.041	LOCKERS 4 GAVETAS METAL GRIS	2,860.00
847	5.1.2.10.042	LOCKERS 4 GAVETAS METAL GRIS	2,860.00
848	5.1.2.10.043	LOCKERS 4 GAVETAS METAL GRIS	2,860.00
849	5.1.2.10.044	LOCKERS 4 GAVETAS METAL GRIS	2,860.00
850	5.1.2.10.045	LOCKERS 4 GAVETAS METAL GRIS	2,860.00
851	5.1.2.10.046	LOCKERS 4 GAVETAS METAL GRIS	2,860.00
852	5.1.2.10.047	LOCKERS 4 GAVETAS METAL GRIS	2,860.00
853	5.1.2.10.048	LOCKERS 4 GAVETAS METAL GRIS	2,860.00
854	5.1.2.10.049	LOCKERS 4 GAVETAS METAL GRIS	2,860.00

855	5.1.2.10.050	LOCKERS 4 GAVETAS METAL GRIS	2,860.00
856	5.1.2.10.051	LOCKERS 4 GAVETAS METAL GRIS	2,860.00
857	5.1.2.10.052	LOCKERS 4 GAVETAS METAL GRIS	2,860.00
858	5.1.2.10.053	LOCKERS 4 GAVETAS METAL GRIS	2,860.00
859	5.1.2.10.054	LOCKERS 4 GAVETAS METAL GRIS	2,860.00
860	5.1.2.10.055	LOCKERS 4 GAVETAS METAL GRIS	2,860.00
861	5.1.2.10.056	LOCKERS 4 GAVETAS METAL GRIS	2,860.00
862	5.1.2.10.057	LOCKERS 4 GAVETAS METAL GRIS	2,860.00
863	5.1.2.10.058	LOCKERS 4 GAVETAS METAL GRIS	2,860.00
864	5.1.2.10.059	LOCKERS 4 GAVETAS METAL GRIS	2,860.00
865	5.1.2.10.060	LOCKERS 4 GAVETAS METAL GRIS	2,860.00
866	5.1.2.10.061	LOCKERS 4 GAVETAS METAL GRIS	2,860.00
867	5.1.2.10.062	LOCKERS DOBLE PUERTA	2,730.00
868	5.1.2.10.063	LOCKERS DOBLE PUERTA	2,730.00
869	5.1.2.10.064	LOCKER DE VENTANILLA DE 4 PUERTAS	1,740.00
870	5.1.2.10.065	LOCKER DE VENTANILLA DE 4 PUERTAS	1,740.00
871	5.1.2.10.066	LOCKER DE VENTANILLA DE 4 PUERTAS	1,740.00
872	5.1.2.10.067	LOCKER DE VENTANILLA DE 4 PUERTAS	1,740.00
873	5.1.2.10.068	LOCKER DE VENTANILLA DE 4 PUERTAS	1,740.00
874	5.1.2.10.069	LOCKER DE VENTANILLA DE 4 PUERTAS	1,740.00
875	5.1.2.10.070	LOCKER DE VENTANILLA DE 4 PUERTAS	1,740.00
876	5.1.2.10.071	LOCKER DE VENTANILLA DE 4 PUERTAS	1,740.00
877	5.1.2.10.072	LOCKER DE VENTANILLA DE 4 PUERTAS	1,740.00
878	5.1.2.10.073	LOCKER DE VENTANILLA DE 4 PUERTAS	1,740.00
879	5.1.2.10.074	LOCKER DE VENTANILLA DE 4 PUERTAS	1,740.00
880	5.1.2.10.075	LOCKER DE VENTANILLA DE 4 PUERTAS	1,740.00



881	5.1.2.10.076	LOCKER DE VENTANILLA DE 4 PUERTAS	1,740.00
882	5.1.2.10.077	LOCKER DE VENTANILLA DE 4 PUERTAS	1,740.00
883	5.1.2.10.078	LOCKER DE VENTANILLA DE 4 PUERTAS	1,740.00
884	5.1.2.10.079	LOCKER DE VENTANILLA DE 4 PUERTAS	1,740.00
885	5.1.2.10.080	LOCKER DE VENTANILLA DE 4 PUERTAS	1,740.00
886	5.1.2.10.081	LOCKER DE VENTANILLA DE 4 PUERTAS	1,740.00
887	5.1.2.10.082	LOCKER DE VENTANILLA DE 4 PUERTAS	1,740.00
888	5.1.2.10.083	LOCKER DE VENTANILLA DE 4 PUERTAS	1,740.00
889	5.1.2.11.001	MACETA PUEBLO CDI-C1128	1,138.50
890	5.1.2.11.002	MACETA PUEBLO CDI-C1128	1,138.50
891	5.1.2.11.003	MACETA PUEBLO CDI-C1128	1,138.50
892	5.1.2.11.004	MACETA PUEBLO CDI-C1128	1,138.50
893	5.1.2.11.005	MACETA PUEBLO CDI-C1128	1,138.50
894	5.1.2.11.006	MACETA PUEBLO CDI-C1128	1,138.50
895	5.1.5.01.001	SERVIDOR DELL	45,010.88
896	5.1.5.01.002	SERVIDOR PROLIANT ML350 G6	194,946.00
897	5.1.5.02.001	COMP.HP COMPAQ	9,859.85
898	5.1.5.02.002	COMPUTADORA .ACER VERITON	5,305.86
899	5.1.5.02.006	COMPUTADORA INTEL CELERON LANIX	7,475.00
900	5.1.5.02.007	COMPUTADORA INTEL PENTIUM	8,103.48
901	5.1.5.02.011	COMPUTADORA PCGHIA CORE	5,924.29
902	5.1.5.02.012	COMPUTADORA PENTIUM	6,900.00
903	5.1.5.02.013	COMPUTADORA PENTIUM	6,900.00
904	5.1.5.02.016	COMPUTADORA PORTATIL ASUS K52F-MB0	10,361.78
905	5.1.5.02.017	COMPUTADORA PRESARIO MODELO SR1615L	6,992.10
906	5.1.5.02.019	CPU LENOVO THINKCENTRE M72E	7,849.72

907	5.1.5.02.020	HP PRESARIO SR 2125 CPU	7,876.09
908	5.1.5.02.021	LAPTOP ACER	7,099.40
909	5.1.5.02.022	LAPTOP HP 1000-1220 C0RE	11,562.88
910	5.1.5.02.025	LAPTOP VAIO F215 16" NEGRA	36,339.08
911	5.1.5.02.026	NOTEBOOK PORT.HP MOD.CPQ515	12,120.27
912	5.1.5.02.030	NOTEBOOK TOSHIBA SATL300-SP6918	11,477.00
913	5.1.5.02.031	NOTEBOOK TOSHIBA SATL300-SP6918	11,477.00
914	5.1.5.02.033	PC. EMACHINE Y MONITORES NO.DESERIE EN FACT.	7,500.00
915	5.1.5.02.034	PC. EMACHINE Y MONITORES NO.DESERIE EN FACT.	7,500.00
916	5.1.5.02.035	PC. EMACHINE Y MONITORES NO.DESERIE EN FACT.	7,500.00
917	5.1.5.02.036	PC. EMACHINE Y MONITORES NO.DESERIE EN FACT.	7,500.00
918	5.1.5.02.037	PENTIUM DUAL CORE G629	5,930.00
919	5.1.5.02.038	SAMSUNG NP300E4C	4,650.00
920	5.1.5.02.041	COMP.HPCOMPAQPRESCQ1-1203LA	7,866.00
921	5.1.5.02.045	COMPUTADORA PENTIUM	6,900.00
922	5.1.5.02.046	COMPUTADORA PENTIUM	6,900.00
923	5.1.5.02.047	NOTEBOOK TOSHIBA SATL300-SP6918	11,477.00
924	5.1.5.02.048	LAPTOP TOSHIBA SATEL L50505D-SP	11,600.00
925	5.1.5.02.049	HP PRESARIO SR 2124	7,876.09
926	5.1.5.02.052	COMPUTADORA LANIX TITAN CELERON	5,623.50
927	5.1.5.02.053	LAPTOP HP 1000-1220 C0RE	11,562.88
928	5.1.5.02.054	LAPTOP VOSTRO T4 3000 DELL DISCO DURO DE 1TB. MEMORIA DDR3 8GB, PANTALLA DE 14", WINDOWS 7 PRO 64 BIT. COLOR NEGRO	11,285.64
929	5.1.5.02.055	LAPTOP VOSTRO T4 3000 DELL DISCO DURO DE 1TB. MEMORIA DDR3 8GB, PANTALLA DE 14", WINDOWS 7 PRO 64 BIT. COLOR NEGRO	11,285.64
930	5.1.5.02.056	LAPTOP VOSTRO T4 3000 DELL DISCO DURO DE 1TB. MEMORIA DDR3 8GB, PANTALLA DE 14", WINDOWS 7 PRO 64 BIT. COLOR NEGRO	11,285.64
931	5.1.5.02.057	LAPTOP VOSTRO T4 3000 DELL DISCO DURO DE 1TB. MEMORIA DDR3 8GB, PANTALLA DE 14", WINDOWS 7 PRO 64 BIT. COLOR NEGRO	11,285.64
932	5.1.5.02.058	LAPTOP R3-131T-COCJ ACER NX. GOYAL.013	8,178.00

933	5.1.5.02.066	NOTEBOOK HP530	11,477.00
934	5.1.5.02.067	DELL VOSTRO BOF96Z2	10,017.44
935	5.1.5.02.068	DELL VOSTRO 15DF723	10,017.44
936	5.1.5.02.069	DELL VOSTRO 218C723	10,017.44
937	5.1.5.02.070	DELL VOSTRO 5T4C723	10,017.44
938	5.1.5.02.071	DELL VOSTRO CC9C6Z2	10,017.44
939	5.1.5.02.072	DELL VOSTRO JJBKJZ2	10,017.44
940	5.1.5.02.073	PC DELL 3471 9SV4903	10,056.04
941	5.1.5.02.074	PC DELL 3471 9TR8903	10,056.04
942	5.1.5.02.075	PC DELL 3471 9R88903	10,056.04
943	5.1.5.02.076	PC DELL 3471 9R97903	10,056.04
944	5.1.5.03.001	CONTROL BIOMETRICO P/ASISTENCIA	6,728.00
945	5.1.5.03.002	RELOJ ZK X629 CONTROL DE ASISTENCIA	4,930.00
946	5.1.5.03.003	RELOJ ZK X629 CONTROL DE ASISTENCIA	4,930.00
947	5.1.5.03.004	CONTROL DE ACCESO Y ASISTENCIA 3000	6,148.00
948	5.1.5.07.001	SISTEMA DE CONTROL DE ACCESO	110,594.93
949	5.1.5.09.001	DISCO DURO SAMSUNG MOD.HD204UI	2,968.67
950	5.1.5.09.002	MEMORIA CARD MICRO 4GB VERICO	696.00
951	5.1.5.09.003	MICROSOFT WINDOW 2003 SERVER OEM	11,373.50
952	5.1.5.10.001	IMP.LASER SAMSUNG ML-1910	1,663.44
953	5.1.5.10.002	IMPRESORA CANON PORTATIL IP8	3,149.10
954	5.1.5.10.003	IMPRESORA HP 1018	1,380.03
955	5.1.5.10.004	IMPRESORA HP LASERJET COLOR CP1515N	6,497.50
956	5.1.5.10.005	IMPRESORA HP LASERJET COLOR CP1515N	6,497.50
957	5.1.5.10.006	IMPRESORA LASER MONOCROMAT.SAMSUNG	1,055.12
958	5.1.5.10.007	IMPRESORA LASER MONSANSUNG ML1910	1,728.40

959	5.1.5.10.011	IMPRESORA LASER SAMSUNG ML-1915	2,027.77
960	5.1.5.10.014	IMPRESORA MULTI SAMSUNG SCX 3200	3,229.44
961	5.1.5.10.015	IMPRESORA MULTI SAMSUNG SCX 3200	3,229.44
962	5.1.5.10.016	IMPRESORA MULTI SAMSUNG SCX 3200	3,229.44
963	5.1.5.10.017	IMPRESORA PARA TARJETAS PVC, DUALYS	3,229.44
964	5.1.5.10.018	IMPRESORA LASER MONSANSUNG ML1910	1,728.40
965	5.1.5.10.019	IMPRESORA LASER MONSANSUNG ML1910	1,728.40
966	5.1.5.10.020	IMPRESORA LASER MONSANSUNG ML1910	1,728.40
967	5.1.5.10.022	IMPRESORA HP LASERJET COLOR CP1515N	6,497.50
968	5.1.5.10.024	IMPRESORA LASERJET HP 2600	4,299.01
969	5.1.5.14.001	DVR PENTAPLEX CPD536	19,487.90
970	5.1.5.14.002	SISTEMA DE CIRCUITO CERRADO	43,994.83
971	5.1.5.15.001	ROUTERTP-LINK WIRELESS802.11N-LITTE	1,269.24
972	5.1.5.15.002	ROUTER TP-LINK	5,000.00
973	5.1.5.17.001	CONMUTADOR TELEFONICO PANASONIC KX-TA307	33,158.75
974	5.1.5.19.001	GPSGARMIN	6,173.52
975	5.1.5.20.001	SCANNER CANON LIDE109	1,598.80
976	5.1.5.20.002	SCANNER CANON LIDE 109	1,561.75
977	5.1.9.01.001	MAQUINA DE ESCRIBIR	2,890.00
978	5.1.9.02.001	MULTIFUNCIONAL HP DESKJET F4480	999.00
979	5.1.9.02.004	MULTIFUNCIONAL OFFICEJET HP3679	1,531.12
980	5.1.9.02.005	COPIADORA BROTHER 8060 LASER	5,939.10
981	5.1.9.02.006	MULTIFUNCIONAL LEXMARK X5469	1,709.10
982	5.1.9.02.007	MULTIFUNCIONAL OFFICEJET HP3680	1,531.12
983	5.1.9.03.001	ASPIRADORA STHIL SE61 SN-47580124913	3,000.00
984	5.1.9.03.002	ASPIRADORA	3,927.31

985	5.1.9.07.001	MONITOR LCD 19" VIEWSONIC	3,287.85
986	5.1.9.07.002	PANASONIC PLASMA DE 42"	20,878.22
987	5.1.9.07.003	TV LCD PROYECCION DE 50" SONY	14,999.45
988	5.1.9.12.001	LAVADORA AUTOMATICA MARCA WHIRPOOL	6,555.00
989	5.1.9.12.002	LAVADORA AUTOMATICA MARCA WHIRPOOL	6,555.00
990	5.1.9.12.003	LAVADORA AUTOMATICA MARCA WHIRPOOL	4,999.50
991	5.1.9.13.001	SECADORA AUTOMATICA USO RUDO MARCA WHIRPOOL	5,635.00
992	5.1.9.13.002	SECADORA AUTOMATICA USO RUDO MARCA WHIRPOOL	5,635.00
993	5.1.9.13.003	SECADORA AUTOMATICA USO RUDO MARCA WHIRPOOL	4,999.50
994	5.1.9.16.001	ENMICADORA DE CALOR DOCUSIL 95	3,310.16
995	5.1.9.17.001	PERSIANA ENROLLABLE MARCA SUN SET SAHARAN	2,017.46
996	5.1.9.17.002	PERSIANA ENROLLABLE MARCA SUN SET SAHARAN	2,017.46
997	5.1.9.17.003	PERSIANA ENROLLABLE MARCA SUN SET SAHARAN	2,017.46
998	5.1.9.17.004	PERSIANA ENROLLABLE MARCA SUN SET SAHARAN	2,017.46
999	5.1.9.17.005	PERSIANA ENROLLABLE MARCA SUN SET SAHARAN	2,017.46
1000	5.1.9.17.006	PERSIANA ENROLLABLE MARCA SUN SET SAHARAN	2,017.46
1001	5.1.9.17.007	PERSIANA ENROLLABLE MARCA SUN SET SAHARAN	2,017.46
1002	5.1.9.17.008	PERSIANA ENROLLABLE MARCA SUN SET SAHARAN	2,017.46
1003	5.1.9.17.009	PERSIANA ENROLLABLE MARCA SUN SET SAHARAN	2,017.46
1004	5.1.9.17.010	PERSIANA ENROLLABLE MARCA SUN SET SAHARAN	2,017.46
1005	5.1.9.17.011	PERSIANA ENROLLABLE MARCA SUN SET SAHARAN	2,017.46
1006	5.1.9.17.012	PERSIANA ENROLLABLE MARCA SUN SET SAHARAN	2,017.46
1007	5.1.9.17.013	PERSIANA ENROLLABLE MARCA SUN SET SAHARAN	2,017.46
1008	5.1.9.17.014	PERSIANA ENROLLABLE MARCA SUN SET SAHARAN	2,017.46
1009	5.1.9.17.015	PERSIANA ENROLLABLE MARCA SUN SET SAHARAN	2,017.46
1010	5.1.9.17.016	PERSIANA ENROLLABLE MARCA SUN SET SAHARAN	2,017.46

1011	5.1.9.17.017	PERSIANA ENROLLABLE MARCA SUN SET SAHARAN	2,017.46
1012	5.1.9.17.018	PERSIANA ENROLLABLE MARCA SUN SET SAHARAN	2,017.46
1013	5.1.9.17.019	PERSIANA ENROLLABLE MARCA SUN SET SAHARAN	2,017.46
1014	5.1.9.17.020	PERSIANA ENROLLABLE MARCA SUN SET SAHARAN	2,017.46
1015	5.1.9.17.021	PERSIANA ENROLLABLE MARCA SUN SET SAHARAN	2,017.46
1016	5.1.9.17.022	PERSIANA ENROLLABLE MARCA SUN SET SAHARAN	2,017.46
1017	5.1.9.17.023	PERSIANA ENROLLABLE MARCA SUN SET SAHARAN	2,017.46
1018	5.1.9.17.024	PERSIANA ENROLLABLE MARCA SUN SET SAHARAN	2,017.46
1019	5.1.9.17.025	PERSIANA ENROLLABLE MARCA SUN SET SAHARAN	2,017.46
1020	5.1.9.17.026	PERSIANA ENROLLABLE MARCA SUN SET SAHARAN	2,017.46
1021	5.1.9.17.027	PERSIANA ENROLLABLE MARCA SUN SET SAHARAN	2,017.46
1022	5.1.9.17.028	PERSIANA ENROLLABLE MARCA SUN SET SAHARAN	2,017.46
1023	5.1.9.17.029	PERSIANA ENROLLABLE MARCA SUN SET SOLARIS DE 1.50 X 2.40	2,213.75
1024	5.1.9.17.030	PERSIANA ENROLLABLE MARCA SUN SET SOLARIS DE 1.50 X 2.40	2,213.75
1025	5.1.9.17.031	PERSIANA ENROLLABLE MARCA SUN SET SOLARIS DE 1.50 X 2.40	2,213.75
1026	5.1.9.17.032	PERSIANA ENROLLABLE MARCA SUN SET SOLARIS DE 1.75 X 3.40	3,652.40
1027	5.1.9.17.033	PERSIANA ENROLLABLE MARCA SUN SET SOLARIS DE 1.75 X 3.40	3,652.40
1028	5.1.9.17.034	PERSIANA ENROLLABLE MARCA SUN SET SOLARIS DE 1.75 X 3.40	3,652.40
1029	5.1.9.17.035	PERSIANA ENROLLABLE MARCA SUN SET SOLARIS DE 1.75 X 3.40	3,652.40
1030	5.1.9.17.036	PERSIANA ENROLLABLE MARCA SUN SET SOLARIS DE 1.75 X 3.40	3,652.40
1031	5.1.9.17.037	PERSIANA ENROLLABLE MARCA SUN SET SOLARIS DE 1.75 X 3.40	3,652.40
1032	5.1.9.17.038	PERSIANA ENROLLABLE MARCA SUN SET SOLARIS DE 1.75 X 3.40	3,652.40
1033	5.1.9.18.001	RELOJ CHECADOR AMANO	3,999.00
1034	5.1.9.19.001	VITRINA DE ALUMINIO DE 1X1.24	1,830.00
1035	5.2.1.01.001	PANTALLA DE PROYECCION	1,199.00
1036	5.2.1.01.002	PROYECTOR 3300 LUMENES	8,499.02

1037	5.2.1.05.005	BAFLE PROFESIONAL 2 VIAS DE 15'''	5,820.00
1038	5.2.1.05.006	BAFLE PROFESIONAL 2 VIAS DE 15'''	5,820.00
1039	5.2.1.05.007	BAFLE PROFESIONAL 2 VIAS DE 15'''	5,820.00
1040	5.2.1.05.008	BAFLE PROFESIONAL 2 VIAS DE 15'''	5,820.00
1041	5.2.1.05.009	BAFLE PROFESIONAL 2 VIAS DE 15'''	5,820.00
1042	5.2.1.06.001	DVD MODELO 633 SAMSUNG	1,754.56
1043	5.2.1.06.002	DVD SONY MS52	1,650.25
1044	5.2.1.06.003	TEATRO EN CASA SONY 5.1 CON DVD	5,313.00
1045	5.2.2.01.001	BICICLETA ESTACIONARIA R40	57,407.70
1046	5.2.2.01.002	CAMINADORA T40	144,448.30
1047	5.2.2.03.001	BANCAS	1,500.00
1048	5.2.2.03.002	BASE PARA PERA CLETO REYES	8,900.00
1049	5.2.2.03.003	BASE PARA PERA CLETO REYES	8,900.00
1050	5.2.2.03.004	BASE PARA PERA CLETO REYES	8,900.00
1051	5.2.2.03.005	BASE PARA PERA CLETO REYES	8,900.00
1052	5.2.2.03.006	BASE PARA PERA CLETO REYES	8,900.00
1053	5.2.2.03.007	BASE PARA PERA CLETO REYES	8,900.00
1054	5.2.2.03.008	COJIN DE ENTRENAR CLETO REYES	4,700.00
1055	5.2.2.03.009	COJIN DE ENTRENAR CLETO REYES	4,700.00
1056	5.2.2.03.010	COJIN DE ENTRENAR CLETO REYES	4,700.00
1057	5.2.2.03.011	COJIN DE ENTRENAR CLETO REYES	4,700.00
1058	5.2.2.03.012	COSTAL BOLA CLETO REYES	4,650.00
1059	5.2.2.03.013	COSTAL BOLA CLETO REYES	4,650.00
1060	5.2.2.03.014	COSTAL GRANDES CLETO REYES	11,500.00
1061	5.2.2.03.015	COSTAL GRANDES CLETO REYES	11,500.00
1062	5.2.2.03.016	COSTAL GRANDES CLETO REYES	11,500.00

1063	5.2.2.03.017	COSTAL GRANDES CLETO REYES	11,500.00
1064	5.2.2.03.018	COSTAL GRANDES CLETO REYES	11,500.00
1065	5.2.2.03.019	COSTAL GRANDES CLETO REYES	11,500.00
1066	5.2.2.03.020	COSTAL MEDIANO CLETO REYES	5,850.00
1067	5.2.2.03.021	COSTAL MEDIANO CLETO REYES	5,850.00
1068	5.2.2.03.022	RING OFIC. 7.8 X 7.8 INT. DE CUERDAS 6.10 X 6.10,Y DE 7.8 X 7.8	142,090.00
1069	5.2.2.03.023	RING OFIC. 7.8 X 7.8 INT. DE CUERDAS 6.10 X 6.10,Y DE 7.8 X 7.8	142,090.00
1070	5.2.2.07.001	AREA DE MANOS LIBRES 12.5 X 12.5	45,000.00
1071	5.2.2.07.002	BANCO DE ENTRENAMIENTO TAC/10AAI 407-670	4,919.00
1072	5.2.2.07.003	BANCO MUSCULADOR CON DOS PIES	13,244.81
1073	5.2.2.07.004	BANCO MUSCULADOR CON DOS PIES	13,244.81
1074	5.2.2.07.005	BANDA ASIMETRICA	2,778.06
1075	5.2.2.07.006	BANDA ASIMETRICA	2,778.06
1076	5.2.2.07.007	BARRA BAJA DE 5 METROS - ALTURA 20 CMS	12,010.15
1077	5.2.2.07.008	BARRA DE EQUILIBRIO FIG	15,110.90
1078	5.2.2.07.009	BARRA ESPUMA EDUCATIVA	2,862.19
1079	5.2.2.07.010	BARRA ESPUMA EDUCATIVA	2,862.19
1080	5.2.2.07.011	BARRA FIJA DE ALTA COMPETENCIA	11,131.77
1081	5.2.2.07.012	BARRA FIJA DE ENTRENAMIENTO CON CABLES	17,032.98
1082	5.2.2.07.013	BARRAS DE GIMNASIA	10,450.00
1083	5.2.2.07.014	BARRAS DE GIMNASIA	10,450.00
1084	5.2.2.07.015	BARRAS DE GIMNASIA	10,450.00
1085	5.2.2.07.016	BARRA HORIZONTAL AAI 407-489	39,096.00
1086	5.2.2.07.017	BARRAS ASIMETRICAS	10,000.00
1087	5.2.2.07.018	BARRAS ASIMETRICAS	10,000.00
1088	5.2.2.07.019	BARRAS ASIMETRICAS	10,000.00



1089	5.2.2.07.020	BARRAS ASIMETRICAS	10,000.00
1090	5.2.2.07.021	BARRAS ASIMETRICAS AAI	58,300.00
1091	5.2.2.07.022	BARRAS ASIMETRICAS DE COMPETENCIA	23,972.36
1092	5.2.2.07.023	BARRAS PARALELAS	25,225.20
1093	5.2.2.07.024	BARRAS PARALELAS	20,000.00
1094	5.2.2.07.025	BARRAS PARALELAS	20,000.00
1095	5.2.2.07.026	BARRAS PARALELAS	25,225.20
1096	5.2.2.07.027	BARRAS PARALELAS	20,000.00
1097	5.2.2.07.028	BARRAS PARALELAS	20,000.00
1098	5.2.2.07.029	BARRAS PARALELAS DE ALTA COMPETENCIA	46,040.62
1099	5.2.2.07.030	BEAM COVER KIT	2,300.00
1100	5.2.2.07.031	BEAM COVER KIT	2,300.00
1101	5.2.2.07.032	BLOQUE FORRADO DE 1000 X 500 X 700	3,816.31
1102	5.2.2.07.033	BLOQUE FORRADO DE 1000 X 500 X 700	3,816.31
1103	5.2.2.07.034	BLOQUE FORRADO DE 1000 X 500 X 700	3,816.31
1104	5.2.2.07.035	BLOQUE FORRADO DE 1000 X 500 X 700	3,816.31
1105	5.2.2.07.036	BLOQUE FORRADO DE 500 X 500 X 500 CMS	2,581.62
1106	5.2.2.07.037	BLOQUE FORRADO DE 500 X 500 X 500 CMS	2,581.62
1107	5.2.2.07.038	BLOQUE FORRADO DE 500 X 500 X 500 CMS	2,581.62
1108	5.2.2.07.039	BOTADOR ELASTICO REGULABLE	9,512.28
1109	5.2.2.07.040	BOTADOR ELASTICO REGULABLE	9,512.28
1110	5.2.2.07.041	BOTADOR ELASTICO REGULABLE	11,644.42
1111	5.2.2.07.042	BOTADOR ELASTICO REGULABLE	11,644.42
1112	5.2.2.07.043	BOTADOR STRATUM MARCA AAI	8,444.00
1113	5.2.2.07.044	BOTADORES AAI, BLANDO,407-259	12,662.44
1114	5.2.2.07.045	BOTADORES AAI, DURO, 407-258	13,143.30

1115	5.2.2.07.046	CABALLO CON ARCOS FIG	30,807.67
1116	5.2.2.07.047	CABALLO CON ARZONES	21,200.00
1117	5.2.2.07.048	CABALLO DE ARCOS BAJO-CUERPO SINTETICO	15,433.58
1118	5.2.2.07.049	CABALLO DE ARCOS BAJO-CUERPO SINTETICO	15,433.58
1119	5.2.2.07.050	CABALLO FORMA NUEVA	14,086.80
1120	5.2.2.07.051	CABALLO PARA SALTO MARCA AAI	28,907.00
1121	5.2.2.07.052	CABALLOS SIN ARZONES	8,650.00
1122	5.2.2.07.053	CABALLOS SIN ARZONES	8,650.00
1123	5.2.2.07.054	CABALLOS SIN ARZONES	8,650.00
1124	5.2.2.07.055	CABALLOS SIN ARZONES	8,650.00
1125	5.2.2.07.056	CABALO CON ARZONES DELA SERIE 100 ENTRENAMIENTO AAI 405-021	49,910.00
1126	5.2.2.07.057	COLCHON 260 X 200	18,200.00
1127	5.2.2.07.058	COLCHON 260 X 200	18,200.00
1128	5.2.2.07.059	COLCHON 260 X 200	18,200.00
1129	5.2.2.07.060	COLCHON FORRO ROJO GYMNOVA 300 X200	19,850.00
1130	5.2.2.07.061	COLCHON FORRO ROJO GYMNOVA 300 X200	19,850.00
1131	5.2.2.07.062	COLCHON FORRO ROJO GYMNOVA 300 X200	19,850.00
1132	5.2.2.07.063	COLCHON FORRO ROJO GYMNOVA 300 X200	19,850.00
1133	5.2.2.07.064	COLCHON FORRO ROJO GYMNOVA 300 X200	19,850.00
1134	5.2.2.07.065	COLCHON FORRO ROJO GYMNOVA 300 X200	19,850.00
1135	5.2.2.07.066	COLCHON FORRO ROJO GYMNOVA 300 X200	19,850.00
1136	5.2.2.07.067	COLCHON FORRO ROJO GYMNOVA 300 X200	19,850.00
1137	5.2.2.07.068	COLCHON FORRO ROJO GYMNOVA 300 X200	19,850.00
1138	5.2.2.07.069	COLCHON GYMNOVA 300 X 200	19,850.00
1139	5.2.2.07.070	COLCHON GYMNOVA 300 X 201	19,850.00
1140	5.2.2.07.071	COLCHONES AZULES AMERICAN ATHLETIC	3,890.00

1141	5.2.2.07.072	COLCHONES AZULES AMERICAN ATHLETIC	3,890.00
1142	5.2.2.07.073	COLCHONES DE 20CM SUAVES AAI 416-192	37,185.92
1143	5.2.2.07.074	COLCHONES DE 20CM SUAVES AAI 416-192	37,185.92
1144	5.2.2.07.075	COLCHONES DE 20CM SUAVES AAI 416-192	37,185.92
1145	5.2.2.07.076	COLCHONES DE 20CM SUAVES AAI 416-192	37,185.92
1146	5.2.2.07.077	COLCHONES ESPECIALES FIG 400 X 200 X 10	18,195.84
1147	5.2.2.07.078	COLCHONES ESPECIALES FIG 400 X 200 X 10	18,195.84
1148	5.2.2.07.079	COLCHONES ESPECIALES FIG 400 X 200 X 10	18,195.84
1149	5.2.2.07.080	COLCHONES ESPECIALES FIG 400 X 200 X 10	18,195.84
1150	5.2.2.07.081	COLCHONES ESPECIALES 200 X 200 X 10	7,956.08
1151	5.2.2.07.082	COLCHONES ESPECIALES 200 X 200 X 11	7,956.08
1152	5.2.2.07.083	COLCHONES OFICIALES DE CAIDAS AAI 416-552	9,777.34
1153	5.2.2.07.084	COLCHONES OFICIALES DE CAIDAS AAI 416-552	9,777.34
1154	5.2.2.07.085	COLCHONES OFICIALES DE CAIDAS AAI 416-552	9,777.34
1155	5.2.2.07.086	COLCHONES OFICIALES DE CAIDAS AAI 416-552	9,777.34
1156	5.2.2.07.087	COLCHONES OFICIALES DE CAIDAS AAI 416-552	9,777.34
1157	5.2.2.07.088	COLCHONETA CARPETA DE 150 X 100 X 1.5 CMS	1,936.20
1158	5.2.2.07.089	COLCHONETA DE CAIDA DE 300 X 200 X 20 CMS PVC	11,476.96
1159	5.2.2.07.090	COLCHONETA DE CAIDA DE 300 X 200 X 20 CMS PVC	11,476.96
1160	5.2.2.07.091	COLCHONETA DE CAIDA DE 300 X 200 X 20 CMS PVC	11,476.96
1161	5.2.2.07.092	COLCHONETA DE CAIDA DE 300 X 200 X 20 CMS PVC	11,476.96
1162	5.2.2.07.093	COLCHONETA DE CAIDA DE 300 X 200 X 20 CMS PVC	11,476.96
1163	5.2.2.07.094	COLCHONETA DE CAIDA DE 300 X 200 X 20 CMS PVC	11,476.96
1164	5.2.2.07.095	COLCHONETA DE CAIDA DE 300 X 200 X 20 CMS PVC	11,476.96
1165	5.2.2.07.096	COLCHONETA DE CAIDA DE 300 X 200 X 20 CMS PVC	11,476.96
1166	5.2.2.07.097	COLCHONETA DE FIJACION AAI 416-547	10,800.00

1167	5.2.2.07.098	COLCHONETA GYMNOVA	3,890.00
1168	5.2.2.07.099	COLCHONETA LIVIANA DE ENTRENAMIENTO PARA MESA DE SALTO AAI 416-084	6,500.00
1169	5.2.2.07.100	COLCHONETA MEDIANA CUADRADA	1,968.00
1170	5.2.2.07.101	COLCHONETA MEDIANA CUADRADA	1,968.00
1171	5.2.2.07.102	COLCHONETAGENERICA PARA CABALLO CON ARZONES AAI	33,697.00
1172	5.2.2.07.103	COLCHONETAS CHICAS	7,500.00
1173	5.2.2.07.104	COLCHONETAS CHICAS	7,500.00
1174	5.2.2.07.105	COLCHONETAS CHICAS	7,500.00
1175	5.2.2.07.106	COLCHONETAS CHICAS	7,500.00
1176	5.2.2.07.107	COLCHONETAS CHICAS	7,500.00
1177	5.2.2.07.108	COLCHONETAS CHICAS	7,500.00
1178	5.2.2.07.109	COLCHONETAS CHICAS	7,500.00
1179	5.2.2.07.110	COLCHONETAS CHICAS	7,500.00
1180	5.2.2.07.111	COLCHONETAS CHICAS	7,500.00
1181	5.2.2.07.112	COLCHONETAS CHICAS	7,500.00
1182	5.2.2.07.113	COLCHONETAS CHICAS	7,500.00
1183	5.2.2.07.114	COLCHONETAS CHICAS	7,500.00
1184	5.2.2.07.115	COLCHONETAS CHICAS	7,500.00
1185	5.2.2.07.116	COLCHONETAS CHICAS AAI	7,500.00
1186	5.2.2.07.117	COLCHONETAS CHICAS AAI	7,500.00
1187	5.2.2.07.118	COLCHONETAS GRANDES AAI	10,800.00
1188	5.2.2.07.119	COLCHONETAS GRANDES AAI	10,800.00
1189	5.2.2.07.120	COLCHONETAS PARA SEGURIDAD	22,264.71
1190	5.2.2.07.121	CUERDA FIJA ELASTICA DE 4 PUNTOS C/ELASTICIDAD REGULABLE PARA TRAMPOLIN	13,413.16
1191	5.2.2.07.122	CUERDA FIJA ELASTICA DE 4 PUNTOS C/ELASTICIDAD REGULABLE PARA TRAMPOLIN	13,413.16
1192	5.2.2.07.123	DESPLAZAMIENTO DE ESPALDERA	2,048.38

1193	5.2.2.07.124	EDUCANO	5,135.18
1194	5.2.2.07.125	EDUCANO	5,135.18
1195	5.2.2.07.126	EURO TRAMP. TRAMPOLIN PAR USO DEPORT.	160,000.00
1196	5.2.2.07.127	IMPULSADOR DE SALTO	9,260.06
1197	5.2.2.07.128	JUEGO DE COLCHONETAS PARA ANILLOS CON 2 PIEZAS 10 M2	21,360.30
1198	5.2.2.07.129	JUEGO DE COLCHONETAS PARA ANILLOS CON 2 PIEZAS 10 M2	19,212.07
1199	5.2.2.07.130	JUEGO DE COLCHONETAS PARA BARRA DE EQUILIBRIO CON 13 COLCHONES 48 M2	99,063.00
1200	5.2.2.07.131	JUEGO DE COLCHONETAS PARA BARRA FIJA CON 4 PIEZAS 24 M2	45,454.73
1201	5.2.2.07.132	JUEGO DE COLCHONETAS PARA BARRAS ASIMETRICAS CON 5 PIEZAS 26 M2	50,361.50
1202	5.2.2.07.133	JUEGO DE COLCHONETAS PARA BARRAS PARALELAS CON 11PIEZAS 36 M2	77,909.40
1203	5.2.2.07.134	JUEGO DE COLCHONETAS PARA SALTO CON 3 PIEZAS ( 15.60 M2 )	29,806.78
1204	5.2.2.07.135	LOW PARALLEL BAR 407-001	21,478.07
1205	5.2.2.07.136	PISTA DE ACROBACIA ESP 15.5 CMS, PLACA DE 2 MTS DE LARGO Y 1.50 DE ANCHO	16,191.22
1206	5.2.2.07.137	PISTA DE ACROBACIA ESP 15.5 CMS, PLACA DE 2 MTS DE LARGO Y 1.50 DE ANCHO	16,191.22
1207	5.2.2.07.138	PISTA DE ACROBACIA ESP 15.5 CMS, PLACA DE 2 MTS DE LARGO Y 1.50 DE ANCHO	16,191.22
1208	5.2.2.07.139	PISTA DE ACROBACIA ESP 15.5 CMS, PLACA DE 2 MTS DE LARGO Y 1.50 DE ANCHO	16,191.22
1209	5.2.2.07.140	PISTA DE ACROBACIA ESP 15.5 CMS, PLACA DE 2 MTS DE LARGO Y 1.50 DE ANCHO	16,191.22
1210	5.2.2.07.141	PISTA DE ACROBACIA ESP 15.5 CMS, PLACA DE 2 MTS DE LARGO Y 1.50 DE ANCHO	16,191.22
1211	5.2.2.07.142	PISTA DE ACROBACIA ESP 15.5 CMS, PLACA DE 2 MTS DE LARGO Y 1.50 DE ANCHO	16,191.22
1212	5.2.2.07.143	PISTA DE ACROBACIA ESP 15.5 CMS, PLACA DE 2 MTS DE LARGO Y 1.50 DE ANCHO	16,191.22
1213	5.2.2.07.144	PISTA DE ACROBACIA ESP 15.5 CMS, PLACA DE 2 MTS DE LARGO Y 1.50 DE ANCHO	16,191.22
1214	5.2.2.07.145	PISTA DE CARRERA DE COMPETENCIA 25 MTS	15,599.13
1215	5.2.2.07.146	PISTA DE SALTO AAI 416-785	14,700.00
1216	5.2.2.07.147	PLATAFORMA DE ACCESO Y AYUDA PARA APARATOS DE GIMNASIA	14,283.06
1217	5.2.2.07.148	PLATAFORMA DE ACCESO Y AYUDA PARA APARATOS DE GIMNASIA	14,283.06
1218	5.2.2.07.149	PLATAFORMA DE ACCESO Y AYUDA PARA APARATOS DE GIMNASIA	14,283.06

1219	5.2.2.07.150	PLATAFORMA DE AYUDA PARA BARRAS PARALELAS	10,101.92
1220	5.2.2.07.151	PLATAFORMA DE SALTO	31,442.37
1221	5.2.2.07.152	PROTECCION BARRA ACOLCHADA DE 1 METRO	1,711.75
1222	5.2.2.07.153	PROTECCION BARRA ACOLCHADA DE 2.5 METRO	1,206.69
1223	5.2.2.07.154	PUÑOS DE EQUILIBRIO DE 80 CMS	1,936.20
1224	5.2.2.07.155	SET DE COLCHONES DE BARRAS PARALELAS	23,400.00
1225	5.2.2.07.156	SET DE COLCHONES PARA ANILLOS	14,882.40
1226	5.2.2.07.157	SET DE COLCHONES PARA BARRA FIJA	14,929.20
1227	5.2.2.07.158	SET DE COLCHONES PARA BARRAS ASIMETRICAS	24,382.80
1228	5.2.2.07.159	SET DE COLCHONES PARA CABALLO	14,882.00
1229	5.2.2.07.160	SET DE COLCHONES PARA CABALLO	19,208.19
1230	5.2.2.07.161	SET DE COLCHONES PARA VIGA DE EQUILIBRIO	14,882.40
1231	5.2.2.07.162	SETA CON SOPORTE Y DOS ARCOS	9,119.84
1232	5.2.2.07.163	SISTEMA DE SEGURIDAD PARA TRAMPOLIN	22,665.88
1233	5.2.2.07.164	SUPLEMENTAL LANDING MAT 416-195	28,386.96
1234	5.2.2.07.165	TABLA DE SALTO AAI 407-557	57,422.00
1235	5.2.2.07.166	TRAMPOLIN EIGHT COIL SPRINT BOARD AAI	10,800.00
1236	5.2.2.07.167	TRAMPOLIN EIGHT COIL SPRINT BOARD AAI	10,800.00
1237	5.2.2.07.168	TRAMPOLIN EURO TRAMP	133,610.57
1238	5.2.2.07.169	TRAMPOLIN SALAS	20,000.00
1239	5.2.2.07.170	TUMB TRACK 6 T 21	100,688.00
1240	5.2.2.07.171	VIGA DE EQUILIBRIO	21,621.60
1241	5.2.2.07.172	VIGA DE EQUILIBRIO	6,000.00
1242	5.2.2.07.173	VIGAS DE EQUILIBRIO	6,000.00
1243	5.2.2.07.174	ZONA CONTORNEADA P/SEGURUIDAD P/ SALTO	7,650.00
1244	5.2.2.07.175	ANILLO DE INICIACION	2,497.43

1245	5.2.2.07.176	ANILLO DE INICIACION	2,497.43
1246	5.2.2.07.177	ANILLOS MARCA AMERICAN ATHLETIC	25,178.40
1247	5.2.2.07.178	APARATO DE ENTRENAMIENTO DE FUERZA Y COORDINACION	13,084.08
1248	5.2.2.07.179	PORTICO DE ANILLOS DE COMPETENCIA REGULABLE EN ELASTICIDAD	36,654.29
1249	5.2.2.07.180	SOPORTE PARA BARRA FIJA	19,586.68
1250	5.2.2.07.181	SOPORTE PARA ESPALDERAS	10,045.83
1251	5.2.2.07.182	ENSANCHADOR DE BARRA EN U	5,948.90
1252	5.2.2.07.183	ENTRENADOR DE BARRA UNICA DE BASE EN U DE DESENGANCHE RAPIDO HOMBRE 407-455	39,347.00
1253	5.2.2.07.184	ENTRENADOR EN BARRA UNICA AJUSTABLE DE DESCONECCION RAPIDA CON BASE EN U MUJER AAI 407-455	39,780.00
1254	5.2.2.07.185	ESPALDERA 6 PLAZAS. ALTO 2.70 MTS, ANCHO 4.80 MTS Y 17 BARROTES	19,474.33
1255	5.2.2.07.186	TRAMPOLIN "IRIS" 5 RESORTES	25,047.88
1256	5.2.2.07.187	TRAMPOLIN "GOLD" 8 RESORTES	27,038.44
1257	5.2.2.07.188	JUEGO DE COLCHON DE SALTO DE ALTURA 360X180X60 NELCO	75,206.74
1258	5.2.2.10.001	APARATO DUO SQUAD NAUTILUS	2,560.00
1259	5.2.2.10.002	APARATO PARA ABDOMINALES NAUTILUS	2,560.00
1260	5.2.2.10.003	APARATO PARA CINTURA NAUTILUS	2,560.00
1261	5.2.2.10.004	APARATO PARA HOMBROS NAUTILUS	2,560.00
1262	5.2.2.10.005	APARATO PARA PECHO NAUTILUS	2,560.00
1263	5.2.2.10.006	APARATO PARA PIERNAS NAUTILUS	2,560.00
1264	5.2.2.10.007	BANCA DE HOMBRO	1,950.00
1265	5.2.2.10.008	BANCA HORIZONTAL PECTORAL	1,950.00
1266	5.2.2.10.009	BANCA INCLINADA PARA ABDOMINALES	1,950.00
1267	5.2.2.10.010	BANCA INCLINADA PARA BARRA	1,950.00
1268	5.2.2.10.011	BANCA LIBRE HORIZONTAL	1,950.00
1269	5.2.2.10.012	BANCA LIBRE HORIZONTAL	1,950.00
1270	5.2.2.10.013	BANCA LIBRE HORIZONTAL	1,950.00

1271	5.2.2.10.014	BANCA LIBRE HORIZONTAL	1,950.00
1272	5.2.2.10.015	BANCA LIBRE HORIZONTAL	1,950.00
1273	5.2.2.10.016	BANCA PARA EXTENSION DE PIERNA	1,300.00
1274	5.2.2.10.017	BANCA PARA PANTORRILLA SENTADO	1,300.00
1275	5.2.2.10.018	BANCA PREDICADOR	1,300.00
1276	5.2.2.10.019	BARRA OLIMICA 20 K	1,950.00
1277	5.2.2.10.020	BARRA OLIMICA 20 K	1,950.00
1278	5.2.2.10.021	BARRA OLIMICA 20 K	1,950.00
1279	5.2.2.10.022	BARRA OLIMICA 20 K	1,950.00
1280	5.2.2.10.023	BARRA OLIMICA 20 K	1,950.00
1281	5.2.2.10.024	BARRA OLIMICA 20 K	1,950.00
1282	5.2.2.10.025	BARRA OLIMICA 20 K	1,950.00
1283	5.2.2.10.026	BARRA OLIMICA 20 K	1,950.00
1284	5.2.2.10.027	BARRA CHICA	1,950.00
1285	5.2.2.10.028	BARRA CHICA	1,950.00
1286	5.2.2.10.029	BARRA CHICA	1,950.00
1287	5.2.2.10.030	BARRA CHICA	1,950.00
1288	5.2.2.10.031	BARRA DE 12.5 KILOS	1,250.00
1289	5.2.2.10.032	BARRA	10,551.01
1290	5.2.2.10.033	BARRA	10,551.01
1291	5.2.2.10.034	BARRA DE COMPETENCIA MARCA WERKSAN	20,119.25
1292	5.2.2.10.035	BARRA DE COMPETENCIA MARCA WERKSAN	20,119.25
1293	5.2.2.10.036	BARRA DE COMPETENCIA MARCA WERKSAN	20,119.25
1294	5.2.2.10.037	BARRA DE COMPETENCIA MARCA WERKSAN	20,119.25
1295	5.2.2.10.038	BARRA VARONIL 20 KILOS	10,551.01
1296	5.2.2.10.039	BARRA VARONIL 20 KILOS	10,551.01



1297	5.2.2.10.040	BARRA VARONIL 20 KILOS	10,551.01
1298	5.2.2.10.041	BARRA VARONIL 20 KILOS	10,551.01
1299	5.2.2.10.042	BARRA VARONIL 20 KILOS	10,551.01
1300	5.2.2.10.043	BARRA VARONIL 20 KILOS	10,551.01
1301	5.2.2.10.044	BARRAS DE ENTRENAMIENTO P/ MUJER 15KG	13,930.37
1302	5.2.2.10.045	BARRAS DE ENTRENAMIENTO P/ MUJER 15KG	13,930.37
1303	5.2.2.10.046	BARRAS DE ENTRENAMIENTO P/ MUJER 15KG	13,930.37
1304	5.2.2.10.047	BARRAS DE ENTRENAMIENTO P/ MUJER 15KG	13,930.37
1305	5.2.2.10.048	BARRAS DE ENTRENAMIENTO P/ MUJER 15KG	13,930.37
1306	5.2.2.10.049	BARRAS DE ENTRENAMIENTO P/ MUJER 15KG	13,930.37
1307	5.2.2.10.050	BARRAS DE ENTRENAMIENTO P/HOMBRE 20KG	13,930.37
1308	5.2.2.10.051	BARRAS DE ENTRENAMIENTO P/HOMBRE 20KG	13,930.37
1309	5.2.2.10.052	BARRAS DE ENTRENAMIENTO P/HOMBRE 20KG	13,930.37
1310	5.2.2.10.053	BARRAS DE ENTRENAMIENTO P/HOMBRE 20KG	13,930.37
1311	5.2.2.10.054	BARRAS DE ENTRENAMIENTO P/HOMBRE 20KG	13,930.37
1312	5.2.2.10.055	BARRAS DE ENTRENAMIENTO P/HOMBRE 20KG	13,930.37
1313	5.2.2.10.056	BARRAS HOMBRE DE 20 KILOS	10,551.01
1314	5.2.2.10.057	BARRAS HOMBRE DE 20 KILOS	10,551.01
1315	5.2.2.10.058	BARRAS HOMBRE DE 20 KILOS	10,551.01
1316	5.2.2.10.059	BARRAS HOMBRE DE 20 KILOS	10,551.01
1317	5.2.2.10.060	BARRAS HOMBRE DE 20 KILOS	10,551.01
1318	5.2.2.10.061	BARRAS HOMBRE DE 20 KILOS	10,551.01
1319	5.2.2.10.062	BARRAS HOMBRE DE 20 KILOS	10,551.01
1320	5.2.2.10.063	BARRAS HOMBRE DE 20 KILOS	10,551.01
1321	5.2.2.10.064	BARRAS HOMBRE DE 20 KILOS	10,551.01
1322	5.2.2.10.065	BARRAS HOMBRE DE 20 KILOS	10,551.01

1323	5.2.2.10.066	BARRAS HOMBRE DE 20 KILOS	10,551.01
1324	5.2.2.10.067	BARRAS HOMBRE DE 20 KILOS	10,551.01
1325	5.2.2.10.068	BARRAS HOMBRE DE 20 KILOS	10,551.01
1326	5.2.2.10.069	BARRAS HOMBRE DE 20 KILOS	10,551.01
1327	5.2.2.10.070	BARRAS HOMBRE DE 20 KILOS	10,551.01
1328	5.2.2.10.071	BARRAS HOMBRE DE 20 KILOS	10,551.01
1329	5.2.2.10.072	BARRAS HOMBRE DE 20 KILOS	10,551.01
1330	5.2.2.10.073	BARRAS HOMBRE DE 20 KILOS	10,551.01
1331	5.2.2.10.074	BARRAS MUJERES DE 15 KILOS	10,128.97
1332	5.2.2.10.075	BARRAS MUJERES DE 15 KILOS	10,128.97
1333	5.2.2.10.076	BARRAS MUJERES DE 15 KILOS	10,128.97
1334	5.2.2.10.077	BARRAS MUJERES DE 15 KILOS	10,128.97
1335	5.2.2.10.078	BARRAS MUJERES DE 15 KILOS	10,128.97
1336	5.2.2.10.079	BARRAS MUJERES DE 15 KILOS	10,128.97
1337	5.2.2.10.080	BARRAS MUJERES DE 15 KILOS	10,128.97
1338	5.2.2.10.081	BARRAS MUJERES DE 15 KILOS	10,128.97
1339	5.2.2.10.082	BARRAS MUJERES DE 15 KILOS	10,128.97
1340	5.2.2.10.083	BARRAS MUJERES DE 15 KILOS	10,128.97
1341	5.2.2.10.084	BARRAS MUJERES DE 15 KILOS	10,128.97
1342	5.2.2.10.085	BARRAS MUJERES DE 15 KILOS	10,128.97
1343	5.2.2.10.086	BARRAS MUJERES DE 15 KILOS	10,128.97
1344	5.2.2.10.087	BARRAS MUJERES DE 15 KILOS	10,128.97
1345	5.2.2.10.088	DISCO DE 10 KGS DE HULE	980.00
1346	5.2.2.10.089	DISCO DE 10 KGS DE HULE	980.00
1347	5.2.2.10.090	DISCO DE 10 KGS DE HULE	980.00
1348	5.2.2.10.091	DISCO DE 10 KGS DE HULE	980.00

1349	5.2.2.10.092	DISCO DE 10 KGS DE HULE	980.00
1350	5.2.2.10.093	DISCO DE 10 KGS DE HULE	980.00
1351	5.2.2.10.094	DISCO DE 10 KGS DE HULE	980.00
1352	5.2.2.10.095	DISCO DE 10 KGS DE HULE	980.00
1353	5.2.2.10.096	DISCO DE 10 KILOS	600.00
1354	5.2.2.10.097	DISCO DE 15 KGS DE HULE	680.00
1355	5.2.2.10.098	DISCO DE 15 KGS DE HULE	680.00
1356	5.2.2.10.099	DISCO DE 15 KGS DE HULE	680.00
1357	5.2.2.10.100	DISCO DE 15 KGS DE HULE	680.00
1358	5.2.2.10.101	DISCO DE 15 KGS DE HULE	680.00
1359	5.2.2.10.102	DISCO DE 15 KGS DE HULE	680.00
1360	5.2.2.10.103	DISCO DE 15 KGS DE HULE	680.00
1361	5.2.2.10.104	DISCO DE 15 KGS DE HULE	680.00
1362	5.2.2.10.105	DISCO DE 15 KILOS	840.00
1363	5.2.2.10.106	DISCO DE 20 KGS DE HULE	1,640.65
1364	5.2.2.10.107	DISCO DE 20 KGS DE HULE	1,640.65
1365	5.2.2.10.108	DISCO DE 20 KGS DE HULE	1,640.65
1366	5.2.2.10.109	DISCO DE 20 KGS DE HULE	1,640.65
1367	5.2.2.10.110	DISCO DE 20 KGS DE HULE	1,640.65
1368	5.2.2.10.111	DISCO DE 20 KGS DE HULE	1,640.65
1369	5.2.2.10.112	DISCO DE 20 KGS DE HULE	1,640.65
1370	5.2.2.10.113	DISCO DE 20 KGS DE HULE	1,640.65
1371	5.2.2.10.114	DISCO DE 20 KILOS	1,032.32
1372	5.2.2.10.115	DISCO DE 20 KILOS	1,032.32
1373	5.2.2.10.116	DISCO DE 20 KILOS	1,032.32
1374	5.2.2.10.117	DISCO DE 25 KILOS	1,032.32

1375	5.2.2.10.118	DISCO DE 25 KILOS	1,032.32
1376	5.2.2.10.119	DISCO DE 25 KILOS	1,032.32
1377	5.2.2.10.120	DISCOS DE 15 KILOS	5,275.51
1378	5.2.2.10.121	DISCOS DE 15 KILOS	5,275.51
1379	5.2.2.10.122	DISCOS DE 15 KILOS	5,275.51
1380	5.2.2.10.123	DISCOS DE 15 KILOS	5,275.51
1381	5.2.2.10.124	DISCOS DE 15 KILOS	5,275.51
1382	5.2.2.10.125	DISCOS DE 15 KILOS	5,275.51
1383	5.2.2.10.126	DISCOS DE 15 KILOS	5,275.51
1384	5.2.2.10.127	DISCOS DE 15 KILOS	5,275.51
1385	5.2.2.10.128	DISCOS DE 15 KILOS	5,275.51
1386	5.2.2.10.129	DISCOS DE 15 KILOS	5,275.51
1387	5.2.2.10.130	DISCOS DE 15 KILOS	5,275.51
1388	5.2.2.10.131	DISCOS DE 15 KILOS	5,275.51
1389	5.2.2.10.132	DISCOS DE 15 KILOS	5,275.51
1390	5.2.2.10.133	DISCOS DE 15 KILOS	5,275.51
1391	5.2.2.10.134	DISCOS DE 15 KILOS	5,275.51
1392	5.2.2.10.135	DISCOS DE 15 KILOS	5,275.51
1393	5.2.2.10.136	DISCOS DE 15 KILOS	5,275.51
1394	5.2.2.10.137	DISCOS DE 15 KILOS	5,275.51
1395	5.2.2.10.138	DISCOS DE 15 KILOS	5,275.51
1396	5.2.2.10.139	DISCOS DE 15 KILOS	5,275.51
1397	5.2.2.10.140	DISCOS DE 15 KILOS	5,275.51
1398	5.2.2.10.141	DISCOS DE 15 KILOS	5,275.51
1399	5.2.2.10.142	DISCOS DE 15 KILOS	5,275.51
1400	5.2.2.10.143	DISCOS DE 15 KILOS	5,275.51

1401	5.2.2.10.144	DISCOS DE 15 KILOS	5,275.51
1402	5.2.2.10.145	DISCOS DE 15 KILOS	5,275.51
1403	5.2.2.10.146	DISCOS DE 15 KILOS	5,275.51
1404	5.2.2.10.147	DISCOS DE 15 KILOS	5,275.51
1405	5.2.2.10.148	DISCOS DE 15 KILOS	5,275.51
1406	5.2.2.10.149	DISCOS DE 15 KILOS	5,275.51
1407	5.2.2.10.150	DISCOS DE 15 KILOS	5,275.51
1408	5.2.2.10.151	DISCOS DE 15 KILOS	5,275.51
1409	5.2.2.10.152	DISCOS DE 15 KILOS	5,275.51
1410	5.2.2.10.153	DISCOS DE 15 KILOS	5,275.51
1411	5.2.2.10.154	DISCOS DE 15 KILOS	5,275.51
1412	5.2.2.10.155	DISCOS DE 15 KILOS	5,275.51
1413	5.2.2.10.156	DISCOS DE 15 KILOS	5,275.51
1414	5.2.2.10.157	DISCOS DE 15 KILOS	5,275.51
1415	5.2.2.10.158	DISCOS DE 15 KILOS	5,275.51
1416	5.2.2.10.159	DISCOS DE 15 KILOS	5,275.51
1417	5.2.2.10.160	DISCOS DE 15 KILOS	5,275.51
1418	5.2.2.10.161	DISCOS DE 15 KILOS	5,275.51
1419	5.2.2.10.162	DISCOS DE 15 KILOS	5,275.51
1420	5.2.2.10.163	DISCOS DE 15 KILOS	5,275.51
1421	5.2.2.10.164	DISCOS DE 15 KILOS	5,275.51
1422	5.2.2.10.165	DISCOS DE 15 KILOS	5,275.51
1423	5.2.2.10.166	DISCOS DE 15 KILOS	5,275.51
1424	5.2.2.10.167	DISCOS DE 15 KILOS	5,275.51
1425	5.2.2.10.168	DISCOS DE 20 KILOS	4,689.34
1426	5.2.2.10.169	DISCOS DE 20 KILOS	4,689.34

1427	5.2.2.10.170	DISCOS DE 20 KILOS	4,689.34
1428	5.2.2.10.171	DISCOS DE 20 KILOS	4,689.34
1429	5.2.2.10.172	DISCOS DE 20 KILOS	4,689.34
1430	5.2.2.10.173	DISCOS DE 20 KILOS	4,689.34
1431	5.2.2.10.174	DISCOS DE 20 KILOS	4,689.34
1432	5.2.2.10.175	DISCOS DE 20 KILOS	4,689.34
1433	5.2.2.10.176	DISCOS DE 20 KILOS	4,689.34
1434	5.2.2.10.177	DISCOS DE 20 KILOS	4,689.34
1435	5.2.2.10.178	DISCOS DE 20 KILOS	4,689.34
1436	5.2.2.10.179	DISCOS DE 20 KILOS	4,689.34
1437	5.2.2.10.180	DISCOS DE 20 KILOS	4,689.34
1438	5.2.2.10.181	DISCOS DE 20 KILOS	4,689.34
1439	5.2.2.10.182	DISCOS DE 20 KILOS	4,689.34
1440	5.2.2.10.183	DISCOS DE 20 KILOS	4,689.34
1441	5.2.2.10.184	DISCOS DE 20 KILOS	4,689.34
1442	5.2.2.10.185	DISCOS DE 20 KILOS	4,689.34
1443	5.2.2.10.186	DISCOS DE 20 KILOS	4,689.34
1444	5.2.2.10.187	DISCOS DE 20 KILOS	4,689.34
1445	5.2.2.10.188	DISCOS DE 20 KILOS	4,689.34
1446	5.2.2.10.189	DISCOS DE 20 KILOS	4,689.34
1447	5.2.2.10.190	DISCOS DE 20 KILOS	4,689.34
1448	5.2.2.10.191	DISCOS DE 20 KILOS	4,689.34
1449	5.2.2.10.192	DISCOS DE 20 KILOS	4,689.34
1450	5.2.2.10.193	DISCOS DE 20 KILOS	4,689.34
1451	5.2.2.10.194	DISCOS DE 20 KILOS	4,689.34
1452	5.2.2.10.195	DISCOS DE 20 KILOS	4,689.34

1453	5.2.2.10.196	DISCOS DE 20 KILOS	4,689.34
1454	5.2.2.10.197	DISCOS DE 20 KILOS	4,689.34
1455	5.2.2.10.198	DISCOS DE 20 KILOS	4,689.34
1456	5.2.2.10.199	DISCOS DE 20 KILOS	4,689.34
1457	5.2.2.10.200	DISCOS DE 20 KILOS	4,689.34
1458	5.2.2.10.201	DISCOS DE 20 KILOS	4,689.34
1459	5.2.2.10.202	DISCOS DE 20 KILOS	4,689.34
1460	5.2.2.10.203	DISCOS DE 20 KILOS	4,689.34
1461	5.2.2.10.204	DISCOS DE 20 KILOS	4,689.34
1462	5.2.2.10.205	DISCOS DE 20 KILOS	4,689.34
1463	5.2.2.10.206	DISCOS DE 20 KILOS	4,689.34
1464	5.2.2.10.207	DISCOS DE 20 KILOS	4,689.34
1465	5.2.2.10.208	DISCOS DE 20 KILOS	4,689.34
1466	5.2.2.10.209	DISCOS DE 20 KILOS	4,689.34
1467	5.2.2.10.210	DISCOS DE 20 KILOS	4,689.34
1468	5.2.2.10.211	DISCOS DE 20 KILOS	4,689.34
1469	5.2.2.10.212	DISCOS DE 20 KILOS	4,689.34
1470	5.2.2.10.213	DISCOS DE 20 KILOS	4,689.34
1471	5.2.2.10.214	DISCOS DE 20 KILOS	4,689.34
1472	5.2.2.10.215	DISCOS DE 20 KILOS	4,689.34
1473	5.2.2.10.216	DISCOS DE 20 KILOS	4,689.34
1474	5.2.2.10.217	DISCOS DE 20 KILOS	4,689.34
1475	5.2.2.10.218	DISCOS DE 20 KILOS	4,689.34
1476	5.2.2.10.219	DISCOS DE 20 KILOS	4,689.34
1477	5.2.2.10.220	DISCOS DE 20 KILOS	4,689.34
1478	5.2.2.10.221	DISCOS DE 20 KILOS	4,689.34

1479	5.2.2.10.222	DISCOS DE 25 KILOS	3,331.90
1480	5.2.2.10.223	DISCOS DE 25 KILOS	3,331.90
1481	5.2.2.10.224	DISCOS DE 25 KILOS	3,331.90
1482	5.2.2.10.225	DISCOS DE 25 KILOS	3,331.90
1483	5.2.2.10.226	DISCOS DE 25 KILOS	3,331.90
1484	5.2.2.10.227	DISCOS DE 25 KILOS	3,331.90
1485	5.2.2.10.228	DISCOS DE 25 KILOS	3,331.90
1486	5.2.2.10.229	DISCOS DE 25 KILOS	3,331.90
1487	5.2.2.10.230	DISCOS DE 25 KILOS	3,331.90
1488	5.2.2.10.231	DISCOS DE 25 KILOS	3,331.90
1489	5.2.2.10.232	DISCOS DE 25 KILOS	3,331.90
1490	5.2.2.10.233	DISCOS DE 25 KILOS	3,331.90
1491	5.2.2.10.234	DISCOS DE 25 KILOS	3,331.90
1492	5.2.2.10.235	DISCOS DE 25 KILOS	3,331.90
1493	5.2.2.10.236	DISCOS DE 25 KILOS	3,331.90
1494	5.2.2.10.237	DISCOS DE 25 KILOS	3,331.90
1495	5.2.2.10.238	DISCOS DE 25 KILOS	3,331.90
1496	5.2.2.10.239	DISCOS DE 25 KILOS	3,331.90
1497	5.2.2.10.240	DISCOS DE 25 KILOS	3,331.90
1498	5.2.2.10.241	DISCOS DE 25 KILOS	3,331.90
1499	5.2.2.10.242	DISCOS DE 25 KILOS	3,331.90
1500	5.2.2.10.243	DISCOS DE 25 KILOS	3,331.90
1501	5.2.2.10.244	DISCOS DE 25 KILOS	3,331.90
1502	5.2.2.10.245	DISCOS DE 25 KILOS	3,331.90
1503	5.2.2.10.246	DISCOS DE 25 KILOS	3,331.90
1504	5.2.2.10.247	DISCOS DE 25 KILOS	3,331.90



1505	5.2.2.10.248	DISCOS DE 25 KILOS	3,331.90
1506	5.2.2.10.249	DISCOS DE 25 KILOS	3,331.90
1507	5.2.2.10.250	DISCOS DE 25 KILOS	3,331.90
1508	5.2.2.10.251	DISCOS DE 25 KILOS	3,331.90
1509	5.2.2.10.252	DISCOS DE 25 KILOS	3,331.90
1510	5.2.2.10.253	DISCOS DE 25 KILOS	3,331.90
1511	5.2.2.10.254	DISCOS DE 25 KILOS	3,331.90
1512	5.2.2.10.255	DISCOS DE 25 KILOS	3,331.90
1513	5.2.2.10.256	DISCOS DE 25 KILOS	3,331.90
1514	5.2.2.10.257	DISCOS DE 25 KILOS	3,331.90
1515	5.2.2.10.258	DISCOS DE 25 KILOS	3,331.90
1516	5.2.2.10.259	DISCOS DE 25 KILOS	3,331.90
1517	5.2.2.10.260	DISCOS DE 25 KILOS	3,331.90
1518	5.2.2.10.261	DISCOS DE 25 KILOS	3,331.90
1519	5.2.2.10.262	DISCOS DE 25 KILOS	3,331.90
1520	5.2.2.10.263	DISCOS DE 10 KILOS	5,755.10
1521	5.2.2.10.264	DISCOS DE 10 KILOS	5,755.10
1522	5.2.2.10.265	DISCOS DE 10 KILOS	5,755.10
1523	5.2.2.10.266	DISCOS DE 10 KILOS	5,755.10
1524	5.2.2.10.267	DISCOS DE 10 KILOS	5,755.10
1525	5.2.2.10.268	DISCOS DE 10 KILOS	5,755.10
1526	5.2.2.10.269	DISCOS DE 10 KILOS	5,755.10
1527	5.2.2.10.270	DISCOS DE 10 KILOS	5,755.10
1528	5.2.2.10.271	DISCOS DE 10 KILOS	5,755.10
1529	5.2.2.10.272	DISCOS DE 10 KILOS	5,755.10
1530	5.2.2.10.273	DISCOS DE 10 KILOS	5,755.10

1531	5.2.2.10.274	DISCOS DE 10 KILOS	5,755.10
1532	5.2.2.10.275	DISCOS DE 10 KILOS	5,755.10
1533	5.2.2.10.276	DISCOS DE 10 KILOS	5,755.10
1534	5.2.2.10.277	DISCOS DE 10 KILOS	5,755.10
1535	5.2.2.10.278	DISCOS DE 10 KILOS	5,755.10
1536	5.2.2.10.279	DISCOS DE 10 KILOS	5,755.10
1537	5.2.2.10.280	DISCOS DE 10 KILOS	5,755.10
1538	5.2.2.10.281	DISCOS DE 10 KILOS	5,755.10
1539	5.2.2.10.282	DISCOS DE 10 KILOS	5,755.10
1540	5.2.2.10.283	DISCOS DE 10 KILOS	5,755.10
1541	5.2.2.10.284	DISCOS DE 10 KILOS	5,755.10
1542	5.2.2.10.285	DISCOS DE 10 KILOS	5,755.10
1543	5.2.2.10.286	DISCOS DE 10 KILOS	5,755.10
1544	5.2.2.10.287	DISCOS DE 10 KILOS	5,755.10
1545	5.2.2.10.288	DISCOS DE 10 KILOS	5,755.10
1546	5.2.2.10.289	DISCOS DE 10 KILOS	5,755.10
1547	5.2.2.10.290	DISCOS DE 10 KILOS	5,755.10
1548	5.2.2.10.291	DISCOS DE 10 KILOS	5,755.10
1549	5.2.2.10.292	DISCOS DE 10 KILOS	5,755.10
1550	5.2.2.10.293	DISCOS DE 10 KILOS	5,755.10
1551	5.2.2.10.294	DISCOS DE 10 KILOS	5,755.10
1552	5.2.2.10.295	DISCOS DE 10 KILOS	5,755.10
1553	5.2.2.10.296	DISCOS DE 10 KILOS	5,755.10
1554	5.2.2.10.297	DISCOS DE 10 KILOS	5,755.10
1555	5.2.2.10.298	DISCOS DE 10 KILOS	5,755.10
1556	5.2.2.10.299	DISCOS DE 10 KILOS	5,755.10

1557	5.2.2.10.300	ESPEJOS (BOX)	2,420.00
1558	5.2.2.10.301	ESPEJOS (BOX)	2,420.00
1559	5.2.2.10.302	BARRA MUJERES DE 15 KILOS	56,443.21
1560	5.2.2.10.303	BARRA MUJERES DE 15 KILOS	56,443.21
1561	5.2.2.10.304	BARRA PARA HOMBRE 20	59,094.51
1562	5.2.2.10.305	BARRA MUJERES DE 15 KILOS	59,094.51
1563	5.2.2.10.306	BARRA PARA HOMBRE 20	56,443.21
1564	5.2.2.10.307	BARRA PARA HOMBRE 20	56,443.21
1565	5.2.2.10.308	MANCUERNA DE 2 DISCOS DOBLES	680.00
1566	5.2.2.10.309	MANCUERNA DE 2 DISCOS DOBLES	680.00
1567	5.2.2.10.310	MANCUERNA DE 2 DISCOS DOBLES	680.00
1568	5.2.2.10.311	MANCUERNA DE 30 LIBRAS	870.00
1569	5.2.2.10.312	MANCUERNA DE 30 LIBRAS	870.00
1570	5.2.2.10.313	MANCUERNA DE 35 LIBRAS	870.00
1571	5.2.2.10.314	MANCUERNA DE 35 LIBRAS	870.00
1572	5.2.2.10.315	MANCUERNA DE 40 LIBRAS	870.00
1573	5.2.2.10.316	MANCUERNA DE 50 LIBRAS	870.00
1574	5.2.2.10.317	MANCUERNA DE 55 LIBRAS	870.00
1575	5.2.2.10.318	MANCUERNA DE 55 LIBRAS	870.00
1576	5.2.2.10.319	MANCUERNA DE 60 LIBRAS	870.00
1577	5.2.2.10.320	MANCUERNA DE 60 LIBRAS	870.00
1578	5.2.2.10.321	MANCUERNA DE 65 LIBRAS	870.00
1579	5.2.2.10.322	MANCUERNA DE 65 LIBRAS	870.00
1580	5.2.2.10.323	MANCUERNA DE 70 LIBRAS	870.00
1581	5.2.2.10.324	MANCUERNA DE 70 LIBRAS	870.00
1582	5.2.2.10.325	MANCUERNA DE 75 LIBRAS	870.00

1583	5.2.2.10.326	MANCUERNA DE 75 LIBRAS	870.00
1584	5.2.2.10.327	MANCUERNA DE 80 LIBRAS	870.00
1585	5.2.2.10.328	MANCUERNA DE 80 LIBRAS	870.00
1586	5.2.2.10.329	MAQUINA POLEA HORIZONTAL	18,210.25
1587	5.2.2.10.330	MAQUINA POLEA PARA DORSAL	18,210.25
1588	5.2.2.10.331	PARTIDA 214 TARIMAS DE COMPETENCIA 4X4 CWP-01	180,472.67
1589	5.2.2.10.332	PARTIDA 214 TARIMAS DE COMPETENCIA 4X4 CWP-02	180,472.67
1590	5.2.2.10.333	PARTIDA 217 BANCOS DE ENTRENAMIENTO (PULLINGBOXES) AUTOAJUSTABLES A DIFERENTES ALTIIRAS MODELO W/G360	3,299.70
1591	5.2.2.10.334	PARTIDA 217 BANCOS DE ENTRENAMIENTO (PULLINGBOXES) AUTOAJUSTABLES A DIFERENTES ALTIIRAS MODELO W/G360	3,299.70
1592	5.2.2.10.335	PARTIDA 217 BANCOS DE ENTRENAMIENTO (PULLINGBOXES) AUTOAJUSTABLES A DIFERENTES ALTIIRAS MODELO W/G360	3,299.70
1593	5.2.2.10.336	PARTIDA 217 BANCOS DE ENTRENAMIENTO (PULLINGBOXES) AUTOAJUSTABLES A DIFERENTES ALTIIRAS MODELO W/G360	3,299.70
1594	5.2.2.10.337	PARTIDA 217 BANCOS DE ENTRENAMIENTO (PULLINGBOXES) AUTOAJUSTABLES A DIFERENTES ALTIIRAS MODELO W/G360	3,299.70
1595	5.2.2.10.338	PARTIDA 217 BANCOS DE ENTRENAMIENTO (PULLINGBOXES) AUTOAJUSTABLES A DIFERENTES ALTIIRAS MODELO W/G360	3,299.70
1596	5.2.2.10.339	PARTIDA 217 BANCOS DE ENTRENAMIENTO (PULLINGBOXES) AUTOAJUSTABLES A DIFERENTES ALTIIRAS MODELO W/G360	3,299.70
1597	5.2.2.10.340	PARTIDA 217 BANCOS DE ENTRENAMIENTO (PULLINGBOXES) AUTOAJUSTABLES A DIFERENTES ALTIIRAS MODELO W/G360	3,299.70
1598	5.2.2.10.341	PARTIDA 217 BANCOS DE ENTRENAMIENTO (PULLINGBOXES) AUTOAJUSTABLES A DIFERENTES ALTIIRAS MODELO W/G360	3,299.70
1599	5.2.2.10.342	PARTIDA 217 BANCOS DE ENTRENAMIENTO (PULLINGBOXES) AUTOAJUSTABLES A DIFERENTES ALTIIRAS MODELO W/G360	3,299.70
1600	5.2.2.10.343	PARTIDA 217 BANCOS DE ENTRENAMIENTO (PULLINGBOXES) AUTOAJUSTABLES A DIFERENTES ALTIIRAS MODELO W/G360	3,299.70
1601	5.2.2.10.344	PARTIDA 217 BANCOS DE ENTRENAMIENTO (PULLINGBOXES) AUTOAJUSTABLES A DIFERENTES ALTIIRAS MODELO W/G360	3,299.70
1602	5.2.2.10.345	PARTIDA 217 BANCOS DE ENTRENAMIENTO (PULLINGBOXES) AUTOAJUSTABLES A DIFERENTES ALTIIRAS MODELO W/G360	3,299.70
1603	5.2.2.10.346	PARTIDA 217 BANCOS DE ENTRENAMIENTO (PULLINGBOXES) AUTOAJUSTABLES A DIFERENTES ALTIIRAS MODELO W/G360	3,299.70
1604	5.2.2.10.347	PARTIDA 217 BANCOS DE ENTRENAMIENTO (PULLINGBOXES) AUTOAJUSTABLES A DIFERENTES ALTIIRAS MODELO W/G360	3,299.70
1605	5.2.2.10.348	PARTIDA 217 BANCOS DE ENTRENAMIENTO (PULLINGBOXES) AUTOAJUSTABLES A DIFERENTES ALTIIRAS MODELO W/G360	3,299.70
1606	5.2.2.10.349	PARTIDA 217 BANCOS DE ENTRENAMIENTO (PULLINGBOXES) AUTOAJUSTABLES A DIFERENTES ALTIIRAS MODELO W/G360	3,299.70
1607	5.2.2.10.350	PARTIDA 217 BANCOS DE ENTRENAMIENTO (PULLINGBOXES) AUTOAJUSTABLES A DIFERENTES ALTIIRAS MODELO W/G360	3,299.70
1608	5.2.2.10.351	PARTIDA 217 BANCOS DE ENTRENAMIENTO (PULLINGBOXES) AUTOAJUSTABLES A DIFERENTES ALTIIRAS MODELO W/G360	3,299.70

1609	5.2.2.10.352	PARTIDA 217 BANCOS DE ENTRENAMIENTO (PULLINGBOXES) AUTOAJUSTABLES A DIFERENTES ALTURAS MODELO WC360	3,299.70
1610	5.2.2.10.353	PERA CLETO REYES	3,750.00
1611	5.2.2.10.354	PERA CLETO REYES	3,750.00
1612	5.2.2.10.355	PERA CLETO REYES	3,750.00
1613	5.2.2.10.356	PERILLAS DOBLES CLETO REYES	2,760.00
1614	5.2.2.10.357	PERILLAS DOBLES CLETO REYES	2,760.00
1615	5.2.2.10.358	PORTADISCOS DE METAL WERKSAN	9,700.49
1616	5.2.2.10.359	PORTADISCOS DE METAL WERKSAN	9,700.49
1617	5.2.2.10.360	PORTADISCOS DE METAL WERKSAN	9,700.49
1618	5.2.2.10.361	PORTADISCOS DE METAL WERKSAN	9,700.49
1619	5.2.2.10.362	PORTADISCOS DE METAL WERKSAN	9,700.49
1620	5.2.2.10.363	PORTADISCOS DE METAL WERKSAN	9,700.49
1621	5.2.2.10.364	PREDICADORES PARADOS	2,900.00
1622	5.2.2.10.365	PREDICADORES PARADOS	2,901.00
1623	5.2.2.10.366	RACK DE SENTADILLAS	12,132.72
1624	5.2.2.10.367	RACK DE SENTADILLAS	12,132.72
1625	5.2.2.10.368	RACK PARA BARRA STD	4,300.00
1626	5.2.2.10.369	RACK PARA BARRA STD	4,301.00
1627	5.2.2.10.370	RACK PARA BARRA STD	4,302.00
1628	5.2.2.10.371	RACK PARA MANCUERNAS	4,303.00
1629	5.2.2.10.372	RACK PARA MANCUERNAS	4,304.00
1630	5.2.2.10.373	REMO ESPALDA	3,500.00
1631	5.2.2.10.374	SENTADILLA HACK	1,890.00
1632	5.2.2.10.375	SILLA ROMANA ALTA	3,450.00
1633	5.2.2.10.376	SILLA ROMANA	3,450.00
1634	5.2.2.10.377	SOPORTES DE METAL AJUSTABLE TS-120	14,080.54

1635	5.2.2.10.378	SOPORTES DE METAL AJUSTABLE TS-120	14,080.54
1636	5.2.2.10.379	SOPORTES DE METAL AJUSTABLE TS-120	14,080.54
1637	5.2.2.10.380	SOPORTES DE METAL AJUSTABLE TS-120	14,080.54
1638	5.2.2.10.381	SOPORTES DE METAL AJUSTABLE TS-120	14,080.54
1639	5.2.2.10.382	SOPORTES DE METAL AJUSTABLE TS-120	14,080.54
1640	5.2.2.10.383	SOPORTES DE METAL AJUSTABLE TS-120	14,080.54
1641	5.2.2.10.384	SOPORTES DE METAL AJUSTABLE TS-120	14,080.54
1642	5.2.2.10.385	SOPORTES DE METAL AJUSTABLE TS-120	14,080.54
1643	5.2.2.10.386	SOPORTES DE METAL AJUSTABLE TS-120	14,080.54
1644	5.2.2.10.387	SOPORTES DE METAL AJUSTABLE TS-120	14,080.54
1645	5.2.2.10.388	SOPORTES DE METAL AJUSTABLE TS-120	14,080.54
1646	5.2.2.10.389	SOPORTES DE METAL AJUSTABLE TS-120	14,080.54
1647	5.2.2.10.390	SOPORTES DE METAL AJUSTABLE TS-120	14,080.54
1648	5.2.2.10.391	SOPORTES DE METAL AJUSTABLE TS-120	14,080.54
1649	5.2.2.10.392	SOPORTES DE METAL AJUSTABLE TS-120	14,080.54
1650	5.2.2.10.393	MULTIESTACIONES	202,549.50
1651	5.2.2.10.394	RACK PARA MANCUERNAS	4,000.00
1652	5.2.2.10.395	REMO DE PIE	5,000.00
1653	5.2.2.10.396	REMO DE PIE	5,000.00
1654	5.2.2.10.397	RACK DE SENTADILLAS	5,000.00
1655	5.2.2.10.397	BARRA ELEIKO SPORT TRAINING 15 KG	32,480.00
1656	5.2.2.10.398	BARRA ELEIKO SPORT TRAINING 15 KG	32,480.00
1657	5.2.2.10.399	BARRA ELEIKO SPORT TRAINING 15 KG	32,480.00
1658	5.2.2.10.400	BARRA ELEIKO SPORT TRAINING 15 KG	32,480.00
1659	5.2.2.10.401	BARRA ELEIKO SPORT TRAINING 15 KG	32,480.00
1660	5.2.2.10.402	BARRA ELEIKO SPORT TRAINING 15 KG	32,480.00

1661	5.2.2.10.403	BARRA ELEIKO SPORT TRAINING 15 KG	32,480.00
1662	5.2.2.10.404	BARRA ELEIKO SPORT TRAINING 20 KG	32,480.00
1663	5.2.2.10.405	BARRA ELEIKO SPORT TRAINING 20 KG	32,480.00
1664	5.2.2.10.406	BARRA ELEIKO SPORT TRAINING 20 KG	32,480.00
1665	5.2.2.10.407	BARRA ELEIKO SPORT TRAINING 20 KG	32,480.00
1666	5.2.2.10.408	BARRA OLIMPICA YORK 15 KG	11,494.32
1667	5.2.2.10.409	BARRA OLIMPICA YORK 15 KG	11,494.32
1668	5.2.2.10.410	BARRA OLIMPICA YORK 15 KG	11,494.32
1669	5.2.2.10.411	BARRA OLIMPICA YORK 15 KG	11,494.32
1670	5.2.2.10.412	BARRA OLIMPICA YORK 15 KG	11,494.32
1671	5.2.2.10.413	BARRA OLIMPICA YORK 15 KG	11,494.32
1672	5.2.2.10.414	BARRA OLIMPICA YORK 15 KG	11,494.32
1673	5.2.2.12.001	CARRIL ANTI TURBUENCIA	11,000.00
1674	5.2.2.12.002	CARRIL ANTI TURBUENCIA	11,001.00
1675	5.2.2.12.003	CARRIL ANTI TURBUENCIA	11,002.00
1676	5.2.2.12.004	CARRIL ANTI TURBUENCIA	11,003.00
1677	5.2.2.12.005	CARRIL ANTI TURBUENCIA	11,004.00
1678	5.2.2.12.006	CARRIL ANTI TURBUENCIA	11,005.00
1679	5.2.2.12.007	CARRIL ANTI TURBUENCIA	11,006.00
1680	5.2.2.12.008	CARRIL ANTI TURBUENCIA	11,007.00
1681	5.2.2.12.009	CARRIL ANTI TURBUENCIA	11,008.00
1682	5.2.2.12.010	PORTA CARRILES	9,250.00
1683	5.2.2.12.011	PORTA MANTAS	6,000.00
1684	5.2.2.12.012	PORTA MANTAS	6,001.00
1685	5.2.2.12.013	PORTA MANTAS	6,002.00
1686	5.2.2.12.014	SALIDERO	7,000.00

1687	5.2.2.12.015	SALIDERO	7,001.00
1688	5.2.2.12.016	SALIDERO	7,002.00
1689	5.2.2.12.017	SALIDERO	7,003.00
1690	5.2.2.12.018	SALIDERO	7,004.00
1691	5.2.2.12.019	SALIDERO	7,005.00
1692	5.2.2.12.020	SALIDERO	7,006.00
1693	5.2.2.12.021	SALIDERO	7,007.00
1694	5.2.2.12.022	SALIDERO	7,008.00
1695	5.2.2.12.023	SALIDERO	7,009.00
1696	5.2.2.12.024	SALIDERO	7,010.00
1697	5.2.2.12.025	SALIDERO	7,011.00
1698	5.2.2.12.026	SALIDERO	7,012.00
1699	5.2.2.12.027	SALIDERO	7,013.00
1700	5.2.2.12.028	SALIDERO	7,014.00
1701	5.2.2.12.029	SALIDERO	7,015.00
1702	5.2.2.12.030	SUPERFICIE PORTABLE P/CLAVADOS, AJUSTABLE	86,165.34
1703	5.2.2.12.031	TUBO DE ACERO INOXIDABLE PARA AVISAR DORSO	1,600.00
1704	5.2.2.12.032	TUBO DE ACERO INOXIDABLE PARA AVISAR DORSO	1,600.00
1705	5.2.2.12.033	TUBO DE ACERO INOXIDABLE PARA AVISAR DORSO	1,600.00
1706	5.2.2.12.034	TUBO DE ACERO INOXIDABLE PARA AVISAR DORSO	1,600.00
1707	5.2.2.12.035	PORTA MANTAS	4,000.00
1708	5.2.2.14.001	PISTOLA DE AIRE CAL. 4.50MM	44,660.00
1709	5.2.2.14.002	PISTOLA DE AIRE CAL. 4.50MM	44,660.00
1710	5.2.2.14.003	RIFLE DE AIRE 4.50MM	51,040.00
1711	5.2.2.14.004	PISTOLA DE AIRE CAL. 4.50MM	40,600.00
1712	5.2.2.14.005	PISTOLA DE AIRE CAL. 4.50MM	40,600.00



1713	5.2.2.14.006	PISTOLA DE AIRE CAL. 4.50MM	47,502.00
1714	5.2.2.14.007	PISTOLA DE AIRE CAL. 4.50MM	47,502.00
1715	5.2.2.14.008	CILINDRO PARA PISTOLA MORINI CORTO	8,352.00
1716	5.2.2.14.009	CILINDRO PARA PISTOLA MORINI CORTO	8,352.00
1717	5.2.2.14.010	CILINDRO PARA PISTOLA MORINI GRANDE	8,352.00
1718	5.2.2.14.011	CILINDRO PARA PISTOLA MORINI GRANDE	8,352.00
1719	5.2.2.14.012	CILINDRO PARA PISTOLA MORINI GRANDE	8,352.00
1720	5.2.2.14.013	CILINDRO PARA PISTOLA MORINI GRANDE	8,352.00
1721	5.2.2.17.001	DUELA PORTATIL DE BASQUETBOL	2,785,000.00
1722	5.2.2.17.002	MARCADOR ELECTRICO	267,765.69
1723	5.2.2.17.002	TABLERO DE BASKETBALL 60"	15,080.00
1724	5.2.2.17.003	TABLERO DE BASKETBALL 60"	15,080.00
1725	5.2.2.17.004	TABLERO DE BASKETBALL 60"	15,080.00
1726	5.2.2.17.005	TABLERO DE BASKETBALL 60"	15,080.00
1727	5.2.2.17.006	TABLERO DE BASKETBALL 60"	15,080.00
1728	5.2.2.17.007	TABLERO DE BASKETBALL 60"	15,080.00
1729	5.2.2.17.008	TABLERO DE BASKETBALL 60"	15,080.00
1730	5.2.2.17.009	TABLERO DE BASKETBALL 60"	15,080.00
1731	5.2.2.17.010	TABLERO DE BASKETBALL 60"	15,080.00
1732	5.2.2.17.011	TABLERO DE BASKETBALL 60"	15,080.00
1733	5.2.2.18.001	VALLA DE COMPETENCIA NORDICS SPORTS	4,106.34
1734	5.2.2.18.002	VALLA DE COMPETENCIA NORDICS SPORTS	4,106.34
1735	5.2.2.18.003	VALLA DE COMPETENCIA NORDICS SPORTS	4,106.34
1736	5.2.2.18.004	VALLA DE COMPETENCIA NORDICS SPORTS	4,106.34
1737	5.2.2.18.005	VALLA DE COMPETENCIA NORDICS SPORTS	4,106.34
1738	5.2.2.18.006	VALLA DE COMPETENCIA NORDICS SPORTS	4,106.34

1739	5.2.2.18.007	VALLA DE COMPETENCIA NORDICS SPORTS	4,106.34
1740	5.2.2.18.008	VALLA DE COMPETENCIA NORDICS SPORTS	4,106.34
1741	5.2.2.18.009	VALLA DE COMPETENCIA NORDICS SPORTS	4,106.34
1742	5.2.2.18.010	VALLA DE COMPETENCIA NORDICS SPORTS	4,106.34
1743	5.2.2.18.011	VALLA DE COMPETENCIA NORDICS SPORTS	4,106.34
1744	5.2.2.18.012	VALLA DE COMPETENCIA NORDICS SPORTS	4,106.34
1745	5.2.2.18.013	VALLA DE COMPETENCIA NORDICS SPORTS	4,106.34
1746	5.2.2.18.014	VALLA DE COMPETENCIA NORDICS SPORTS	4,106.34
1747	5.2.2.18.015	VALLA DE COMPETENCIA NORDICS SPORTS	4,106.34
1748	5.2.2.18.016	VALLA DE COMPETENCIA NORDICS SPORTS	4,106.34
1749	5.2.2.18.017	VALLA DE COMPETENCIA NORDICS SPORTS	4,106.34
1750	5.2.2.18.018	VALLA DE COMPETENCIA NORDICS SPORTS	4,106.34
1751	5.2.2.18.019	VALLA DE COMPETENCIA NORDICS SPORTS	4,106.34
1752	5.2.2.18.020	VALLA DE COMPETENCIA NORDICS SPORTS	4,106.34
1753	5.2.2.18.021	VALLA DE COMPETENCIA NORDICS SPORTS	4,106.34
1754	5.2.2.18.022	VALLA DE COMPETENCIA NORDICS SPORTS	4,106.34
1755	5.2.2.18.023	VALLA DE COMPETENCIA NORDICS SPORTS	4,106.34
1756	5.2.2.18.024	VALLA DE COMPETENCIA NORDICS SPORTS	4,106.34
1757	5.2.2.18.025	VALLA DE COMPETENCIA NORDICS SPORTS	4,106.34
1758	5.2.2.18.026	VALLA DE COMPETENCIA NORDICS SPORTS	4,106.34
1759	5.2.2.18.027	VALLA DE COMPETENCIA NORDICS SPORTS	4,106.34
1760	5.2.2.18.028	VALLA DE COMPETENCIA NORDICS SPORTS	4,106.34
1761	5.2.2.18.029	VALLA DE COMPETENCIA NORDICS SPORTS	4,106.34
1762	5.2.2.18.030	VALLA DE COMPETENCIA NORDICS SPORTS	4,106.34
1763	5.2.2.18.031	VALLA DE COMPETENCIA NORDICS SPORTS	4,106.34
1764	5.2.2.18.032	VALLA DE COMPETENCIA NORDICS SPORTS	4,106.34

1765	5.2.2.18.033	VALLA DE COMPETENCIA NORDICS SPORTS	4,106.34
1766	5.2.2.18.034	VALLA DE COMPETENCIA NORDICS SPORTS	4,106.34
1767	5.2.2.18.035	VALLA DE COMPETENCIA NORDICS SPORTS	4,106.34
1768	5.2.2.18.036	VALLA DE COMPETENCIA NORDICS SPORTS	4,106.34
1769	5.2.2.18.037	VALLA DE COMPETENCIA NORDICS SPORTS	4,106.34
1770	5.2.2.18.038	VALLA DE COMPETENCIA NORDICS SPORTS	4,106.34
1771	5.2.2.18.039	VALLA DE COMPETENCIA NORDICS SPORTS	4,106.34
1772	5.2.2.18.040	VALLA DE COMPETENCIA NORDICS SPORTS	4,106.34
1773	5.2.2.18.041	VALLA DE COMPETENCIA NORDICS SPORTS	4,106.34
1774	5.2.2.18.042	VALLA DE COMPETENCIA NORDICS SPORTS	4,106.34
1775	5.2.2.18.043	VALLA DE COMPETENCIA NORDICS SPORTS	4,106.34
1776	5.2.2.18.044	VALLA DE COMPETENCIA NORDICS SPORTS	4,106.34
1777	5.2.2.18.045	VALLA DE COMPETENCIA NORDICS SPORTS	4,106.34
1778	5.2.2.18.046	VALLA DE COMPETENCIA NORDICS SPORTS	4,106.34
1779	5.2.2.18.047	VALLA DE COMPETENCIA NORDICS SPORTS	4,106.34
1780	5.2.2.18.048	VALLA DE COMPETENCIA NORDICS SPORTS	4,106.34
1781	5.2.2.18.049	VALLA DE COMPETENCIA NORDICS SPORTS	4,106.34
1782	5.2.2.18.050	VALLA DE COMPETENCIA NORDICS SPORTS	4,106.34
1783	5.2.2.18.051	VALLA DE COMPETENCIA NORDICS SPORTS	4,106.34
1784	5.2.2.18.052	VALLA DE COMPETENCIA NORDICS SPORTS	4,106.34
1785	5.2.2.18.053	VALLA DE COMPETENCIA NORDICS SPORTS	4,106.34
1786	5.2.2.18.054	VALLA DE COMPETENCIA NORDICS SPORTS	4,106.34
1787	5.2.2.18.055	VALLA DE COMPETENCIA NORDICS SPORTS	4,106.34
1788	5.2.2.18.056	VALLA DE COMPETENCIA NORDICS SPORTS	4,106.34
1789	5.2.2.18.057	VALLA DE COMPETENCIA NORDICS SPORTS	4,106.34
1790	5.2.2.18.058	VALLA DE COMPETENCIA NORDICS SPORTS	4,106.34

1791	5.2.2.18.059	VALLA DE COMPETENCIA NORDICS SPORTS	4,106.34
1792	5.2.2.18.060	VALLA DE COMPETENCIA NORDICS SPORTS	4,106.34
1793	5.2.2.18.061	VALLA DE COMPETENCIA NORDICS SPORTS	4,106.34
1794	5.2.2.18.062	VALLA DE COMPETENCIA NORDICS SPORTS	4,106.34
1795	5.2.2.18.063	VALLA DE COMPETENCIA NORDICS SPORTS	4,106.34
1796	5.2.2.18.064	VALLA DE COMPETENCIA NORDICS SPORTS	4,106.34
1797	5.2.2.18.065	VALLA DE COMPETENCIA NORDICS SPORTS	4,106.34
1798	5.2.2.18.066	VALLA DE COMPETENCIA NORDICS SPORTS	4,106.34
1799	5.2.2.18.067	VALLA DE COMPETENCIA NORDICS SPORTS	4,106.34
1800	5.2.2.18.068	VALLA DE COMPETENCIA NORDICS SPORTS	4,106.34
1801	5.2.2.18.069	VALLA DE COMPETENCIA NORDICS SPORTS	4,106.34
1802	5.2.2.18.070	VALLA DE COMPETENCIA NORDICS SPORTS	4,106.34
1803	5.2.2.18.071	VALLA DE COMPETENCIA NORDICS SPORTS	4,106.34
1804	5.2.2.18.072	VALLA DE COMPETENCIA NORDICS SPORTS	4,106.34
1805	5.2.2.18.073	VALLA DE COMPETENCIA NORDICS SPORTS	4,106.34
1806	5.2.2.18.074	VALLA DE COMPETENCIA NORDICS SPORTS	4,106.34
1807	5.2.2.18.075	VALLA DE COMPETENCIA NORDICS SPORTS	4,106.34
1808	5.2.2.18.076	VALLA DE COMPETENCIA NORDICS SPORTS	4,106.34
1809	5.2.2.18.077	VALLA DE COMPETENCIA NORDICS SPORTS	4,106.34
1810	5.2.2.18.078	VALLA DE COMPETENCIA NORDICS SPORTS	4,106.34
1811	5.2.2.18.079	VALLA DE COMPETENCIA NORDICS SPORTS	4,106.34
1812	5.2.2.18.080	VALLA DE COMPETENCIA NORDICS SPORTS	4,106.34
1813	5.2.2.18.081	VALLA DE COMPETENCIA NORDICS SPORTS	4,106.34
1814	5.2.2.18.082	VALLA DE COMPETENCIA NORDICS SPORTS	4,106.34
1815	5.2.2.18.083	VALLA DE COMPETENCIA NORDICS SPORTS	4,106.34
1816	5.2.2.18.084	VALLA DE COMPETENCIA NORDICS SPORTS	4,106.34

1817	5.2.2.18.085	VALLA DE COMPETENCIA NORDICS SPORTS	4,106.34
1818	5.2.2.18.086	VALLA DE COMPETENCIA NORDICS SPORTS	4,106.34
1819	5.2.2.18.087	VALLA DE COMPETENCIA NORDICS SPORTS	4,106.34
1820	5.2.2.18.088	VALLA DE COMPETENCIA NORDICS SPORTS	4,106.34
1821	5.2.2.18.089	VALLA DE COMPETENCIA NORDICS SPORTS	4,106.34
1822	5.2.2.18.090	VALLA DE COMPETENCIA NORDICS SPORTS	4,106.34
1823	5.2.3.01.005	CAMARA D5300 CON LENTE 15-55 MM 24 MP WIFI NIKON	12,999.00
1824	5.2.3.01.006	CAMARA DIGITALSONY CYBER DSCW309	4,737.74
1825	5.2.3.01.007	CAMARA DIGITAL SONY DSCW54	2,699.93
1826	5.2.3.04.001	DRON MAVIC AIR FLY	23,274.00
1827	5.3.1.01.001	RAYOS X, ARCO EN "C" DIASONIC DXR	189,520.00
1828	5.3.1.02.001	ULTRASONIDO MARCA SONOPULSEIII	29,580.00
1829	5.3.1.02.002	ULTRASONIDO Y ELECTRO COMBINADO	116,730.54
1830	5.3.1.03.002	SPIROMETRO	28,520.00
1831	5.3.1.09.001	CAMA DE MASAJE	3,248.00
1832	5.3.1.09.002	CAMA DE MASAJE	3,099.00
1833	5.3.1.09.003	CAMA DE MASAJE	6,264.00
1834	5.3.1.09.004	CAMA DE MASAJE	6,264.00
1835	5.3.1.09.005	CAMA PLEGABLE	6,264.00
1836	5.3.1.09.006	CAMAS DE MASAJE VINIL Y METAL	6,264.00
1837	5.3.1.09.007	CAMAS DE MASAJE VINIL Y METAL	6,264.00
1838	5.3.1.09.008	CAMAS DE MASAJE VINIL Y METAL	6,264.00
1839	5.3.1.09.009	CAMAS DE MASAJE VINIL Y METAL	6,264.00
1840	5.3.1.11.003	ELECTROTERAPIA BTL - 4825L PREMIUM	63,821.09
1841	5.3.1.13.001	TINA DE HIDROMASAJE GRANDE	80,500.00
1842	5.3.1.13.002	TINA DE ACERO INOXIDABLE GRANDE	7,780.00

1843	5.3.1.13.003	TINA DE ACERO INOXIDABLE MEDIANA	5,930.00
1844	5.3.1.13.004	TINA DE HIDROMASAJE DE EXTREMIDADES	89,117.00
1845	5.3.1.13.004	COMPRESOR FRIO	37,804.40
1846	5.3.1.14.003	TERAPIA MAGNETICA (MAGNOTERAPIA)	75,093.11
1847	5.3.1.14.004	LASER TERAPEUTICO	50,820.00
1848	5.3.1.15.001	BASCULA ELECTRICA	4,680.00
1849	5.3.1.15.002	BASCULA ELECTRONICA MARCA NUEVO LEON	8,500.83
1850	5.3.1.15.003	BASCULA ELECTRONICA MARCA NUEVO LEON	8,500.85
1851	5.3.1.16.001	SAUNA PREFABRICADO MARCA FINLANDIA DE 5' X 6' X 7'	60,249.00
1852	5.3.1.18.001	SONDA CON LUZ ADICIONAL 830NM BTL4000	20,918.86
1853	5.3.2.01.002	CARRO SMART & PREMIUM	11,339.58
1854	5.3.2.01.003	BASE PARA EQUIPO	10,718.40
1855	5.3.2.01.004	LUZ INFRAROJA	8,820.64
1856	5.4.1.01.001	FORD EXPLORER	340,300.00
1857	5.4.2.01.001	REMOLQUE	36,800.00
1858	5.6.2.01.001	CALDERA	643,544.09
1859	5.6.2.03.001	MOTORES PARA GRADA	27,765.78
1860	5.6.2.03.002	MOTORES PARA GRADA	27,765.78
1861	5.6.2.03.003	MOTORES PARA GRADA	27,765.78
1862	5.6.2.03.004	MOTORES PARA GRADA	27,765.78
1863	5.6.2.03.005	MOTORES PARA GRADA	27,765.78
1864	5.6.2.03.006	MOTORES PARA GRADA	27,765.78
1865	5.6.2.03.007	MOTORES PARA GRADA	27,765.78
1866	5.6.2.03.008	MOTORES PARA GRADA	27,765.78
1867	5.6.2.04.001	BOMBA CENTRIFUGA JACUZZI MOTOR DE 10 HP	17,382.25
1868	5.6.2.04.002	MOTOBOMBA CHALLENGER 5HP	13,616.00

1869	5.6.2.04.003	BOMBA CENTRIFUGA JACUZZI MOTOR DE 10 HP	17,382.25
1870	5.6.2.04.004	BOMBA CENTRIFUGA K6L- 40HP	59,875.00
1871	5.6.2.04.005	BOMBA	45,600.00
1872	5.6.2.04.006	BOMBA	45,600.00
1873	5.6.2.05.001	CISTERNA	18,894.00
1874	5.6.2.06.001	FILTRO TRITON TR-140 DE 36"	14,421.00
1875	5.6.2.06.002	FILTROS DE ARENA	31,560.00
1876	5.6.2.06.003	FILTRO TRITON TR-140 DE 36"	14,421.00
1877	5.6.2.06.004	FILTROS DE ARENA	31,560.00
1878	5.6.2.06.005	FILTRO TRITON TR-140 DE 36"	14,421.00
1879	5.6.2.07.001	VENTILADOR INDUSTRIAL 42"	3,999.00
1880	5.6.2.07.003	VENTILADOR INDUSTRIAL 42"	3,999.00
1881	5.6.2.07.004	VENTILADOR INDUSTRIAL 42"	3,999.00
1882	5.6.2.07.005	VENTILADOR INDUSTRIAL 42"	3,999.00
1883	5.6.2.07.005	VENTILADOR INDUSTRIAL DE 42"	4,999.00
1884	5.6.2.07.006	VENTILADOR INDUSTRIAL 42"	4,999.00
1885	5.6.2.07.007	VENTILADOR INDUSTRIAL 42"	4,999.00
1886	5.6.2.07.008	VENTILADOR DE TAMBOR 42"	14,000.00
1887	5.6.2.07.009	VENTILADOR METALICO INDUSTRIAL 30"	4,335.00
1888	5.6.2.07.010	VENTILADOR METALICO INDUSTRIAL 30"	4,335.00
1889	5.6.2.08.001	CILINDRO DE GAS ESTACIONARIO	2,800.00
1890	5.6.2.08.002	CILINDRO DE GAS ESTACIONARIO	2,800.00
1891	5.6.2.08.003	TANQUE PRESURIZADO DE 119 GALONES	7,948.80
1892	5.6.2.08.004	TANQUE PRESURIZADO DE 119 GALONES	7,948.80
1893	5.6.2.09.001	SISTEMA HIDRONEUMATICO	9,960.00
1894	5.6.4.01.001	AIRE ACOND. VENT. CARRIER 2TON	5,400.00

1895	5.6.4.01.002	ENFRIADOR EVAPORATIVO MONSTER	42,073.20
1896	5.6.4.01.003	APARATO AIRE ACOND. DE 2.5 TON	6,000.00
1897	5.6.4.01.004	ENFRIADOR EVAPORATIVO MONSTER 36"	44,370.00
1898	5.6.4.01.005	MINI SPLIT YORK E INSTALACION DE EQUIPO	8,758.00
1899	5.6.4.01.006	MINI SPLIT MIRAGE 3 TON.	14,000.00
1900	5.6.4.01.007	MINI SPLIT E INSTALACION DE EQUIPO MIDEA	17,087.38
1901	5.6.4.01.008	MINI SPLIT MIRAGE 3 TON.	14,000.00
1902	5.6.4.01.009	MINI SPLIT E INSTALACION DE EQUIPO MIDEA	17,087.38
1903	5.6.4.01.010	MINI SPLIT MIRAGE 3 TON.	14,000.00
1904	5.6.4.01.011	MINI SPLIT YORK 1 TON.	6,500.00
1905	5.6.4.01.012	MINI SPLIT YORK 1.5 TON.	8,050.00
1906	5.6.4.01.013	MINISPLIT LG 2 TON.	8,444.22
1907	5.6.4.01.014	MINISPLIT LG DE 1 TON.	5,574.30
1908	5.6.4.01.015	MINISPLIT MIRAGE 1.5 TON.	8,500.00
1909	5.6.4.01.016	MINISPLIT MIRAGE 1.5 TON.	8,500.00
1910	5.6.4.01.017	REFRIGERACION RHEEM 2400BT.	10,819.07
1911	5.6.4.01.018	REFRIGERACION RHEEM 3.5 TON.	28,626.10
1912	5.6.4.01.019	REFRIGERACION RHEEM 36000BT	12,438.11
1913	5.6.4.01.020	SUMINISTRO E INST. DE EQUIPO AIRE	68,349.52
1914	5.6.4.01.021	SUMINISTRO E INST. DE EQUIPO AIRE	68,349.52
1915	5.6.4.01.022	MINI SPLIT MIRAGE	8,500.00
1916	5.6.4.01.023	MINISPLIT AUX 2 TON	8,945.00
1917	5.6.4.01.024	MINISPLIT AUX 2 TON	8,945.00
1918	5.6.4.01.025	MINISPLIT AUX 2 TON	8,945.00
1919	5.6.4.01.026	MINISPLIT AUX 2 TON INVERTER	12,481.60
1920	5.6.5.02.001	CENTRAL TELEFONICA	33,375.00





1921	5.6.6.01.001	GENERADOR PREMIUN 5000W POWERSTROKE	9,999.00
1922	5.6.7.03.001	DESMALEZADORA FS-120R STIHL	6,880.40
1923	5.6.7.03.002	DESMALEZADORA FS-120R STIHL	6,880.40
1924	5.6.7.03.003	DESMALEZADORA FS-120R STIHL	6,880.40
1925	5.6.7.03.004	DESMALEZADORA FS-120R STIHL	6,880.40
1926	5.6.7.03.005	DESMALEZADORA FS-120R STIHL	6,880.40
1927	5.6.7.03.006	DESMALEZADORA FS-280 STIHL	12,803.61
1928	5.6.7.03.007	DESMALEZADORA FS-280 STIHL	12,803.61
1929	5.6.7.03.008	DESMALEZADORA FS-280 STIHL	12,803.61
1930	5.6.7.06.001	MOTOSIERRA MS-250 STIHL BARRA 18"	6,685.00
1931	5.6.7.06.002	MOTOSIERRA MS-250 STIHL BARRA 18"	6,685.00
1932	5.6.7.06.003	MOTOSIERRA MS-250 STIHL BARRA 18"	6,685.00
1933	5.6.7.06.004	MOTOSIERRA MS-310 STIHL BARRA 20"	8,820.00
1934	5.6.7.06.005	MOTOSIERRA STIHL MS170	3,097.50
1935	5.6.7.07.001	KIT ROTOMARTILLO SDS PLUS 24MM 780 WATS	4,245.73
1936	5.6.7.09.001	DESBROZADORA MODELO FS-55 C/AUTOCUT Y CUCHILLA	5,995.70
1937	5.6.7.10.001	EQUIPO DE RIEGO AUTOCEBANTE 4.0 HP 2 X 2	4,576.71
1938	5.6.7.11.001	ANDAMIO	13,027.97
1939	5.6.7.11.002	ANDAMIO	13,027.97
1940	5.6.7.12.001	COMPRESOR DE 2 HP/26 GASLONES/6.5	6,875.00
1941	5.6.7.12.002	COMPRESOR DE 2 HP/26 GASLONES/6.5	6,875.00
1942	5.6.7.12.003	COMPRESORA ELECTRICA	21,357.80
1943	5.6.7.13.001	ESMERILADORA 4-1/2" 17000W, 11,000 RPM	3,491.60
1944	5.6.7.14.001	LAVADORA DE PRESION DE GASOLINA 2500PSI, 5 H.P. MARCA KARCHER	5,932.38
1945	5.6.7.14.001	HIDROLAVADORA STHIL	6,449.99
1946	5.6.7.14.002	LAVADORA DE PRESION DE GASOLINA 2500PSI, 5 H.P. MARCA KARCHER	5,932.38

1947	5.6.7.14.002	HIDROLAVADORA STIHL RB600	24,088.05
1948	5.6.7.15.001	MAQUINA PODADORA MURRAY MODELO HW-6	4,400.00
1949	5.6.7.15.002	MAQUINA PODADORA MURRAY MODELO HW-6	4,400.00
1950	5.6.7.15.003	MAQUINA PODADORA MURRAY MODELO HW-6	4,400.00
1951	5.6.7.15.004	TRACTOR JARDINERO JOHN DEERE MODELO L99	36,846.46
1952	5.6.7.15.005	MAQUINA PODADORA MURRAY MODELO HW-6	4,400.00
1953	5.6.7.15.006	PODADORA MTD HONDA 5.5 HP (E-50M), 160CC LLANTA 21"	9,299.13
1954	5.6.7.15.007	PODADORA MTD HONDA 5.5 HP (E-50M), 160CC LLANTA 21"	9,299.13
1955	5.6.7.15.008	PODADORA MTD HONDA 5.5 HP (E-50M), 160CC LLANTA 21"	9,299.13
1956	5.6.7.15.009	PODADORA EVANS 20 AUSTER 4.5 LP	4,737.93
1957	5.6.7.15.010	PODADORA MURRAY 6.5	7,000.00
1958	5.6.7.15.011	PODADORA MURRAY 6.5	7,000.00
1959	5.6.7.15.012	PODADORA HYUNDAI 6.5H	6,500.00
1960	5.6.7.15.013	PODADORA HYUNDAI 6.5H	6,500.00
1961	5.6.7.15.014	TRACTOR JARDINERO JOHN DEERE MODELO E180	115,786.80
1962	5.6.7.16.001	SOLDADORA RAMSA 250 R CON ACCESORIOS	1,600.00
1963	5.6.7.16.002	SOLDADORA RAMSA 250 R CON ACCESORIOS	1,600.00
1964	5.6.7.16.003	SOLDADORA INVERSOR	5,540.09
1965	5.6.7.16.004	PIZZARRA ELECTRICA	36,846.46
1966	5.6.7.17.001	SOPLADOR,ASPIRADOR TRITURADOR	1,942.67
1967	5.6.7.17.002	ASPIRADORA STIHL	3,000.00
1968	5.6.7.17.003	SOPLADORA NARCA STIHL MODELO BR 600	11,179.20
1969	5.6.7.17.004	SOPLADORA NARCA STIHL MODELO BR 600	11,179.20
1970	5.6.7.17.005	SOPLADORA NARCA STIHL MODELO BR 600	11,179.20
1971	5.6.7.17.006	SOPLADORA ASPIRADORA	5,499.99
1972	5.6.7.17.007	SOPLADORA STIHL BR600	11,050.73

1973	5.6.7.17.008	SOPLADORA STIHL BR600	11,050.73
1974	5.6.7.17.009	SOPLADORA STIHL BR600	11,050.73
1975	5.6.9.01.001	EXTINGIDORES	3,650.00
1976	5.6.9.01.002	EXTINGIDORES	3,650.00
1977	5.6.9.01.003	SISTEMA DE EMERGENCIA	11,984.84
1978	5.6.9.01.004	EXTINGIDORES	3,650.00
1979	5.6.9.01.005	EXTINGIDORES	3,650.00
1980	5.6.9.01.006	EXTINGIDORES	3,650.00
1981	5.6.9.01.007	EXTINGIDORES	3,650.00
1982	5.6.9.01.008	EXTINGIDORES	3,650.00
1983	5.6.9.01.009	EXTINGIDORES	3,650.00
1984	5.6.9.01.010	EXTINGIDORES	3,650.00
		Bienes Inmuebles	101,167,064.11

Bajo protesta de decir verdad declaramos que los Estados Financieros y sus Notas, son razonablemente correctos y son responsabilidad del emisor

  
 Lic. Emanuel Yépiz Talamante  
 Director de Administración y Finanzas

  
 Mtro. Jose Gabriel Tapia Montiel  
 Director General

Comision del Deporte des Estado de Sonora  
 Desglose de saldo en Bancos e Inversiones  
 Al 30 de Junio de 2021  
 (pesos)

Anexo B

TRIMESTRE: SEGUNDO 2021

Desglose del saldo presentado en el formato ETCA-I-02, en el inciso A2), de la Cuenta: BANCOS/TESORERÍA				
Datos de la Cuenta Bancaria				Tipo de Recurso (1)
	Institución Bancaria	Número de Cuenta	Saldo	
1	Banamex	7011-6776217	58.49	Recursos Propios
2	Banamex	7002-7833290	505,158.52	Recursos de Nomina
3	Banamex	7002-2070957		Recursos de Obra
4	Banamex	7003-7465494	384,354.08	Recursos de Gastos de Operación
5	Banamex	7002-1955890	2,701,955.44	Recursos Propios
6	Banamex	001-2113013	141,885.36	Recursos de Olimpiada Nacional Infantil y Juvenil
7	Banamex	7003-7465443	7,849.03	Recursos de Programas de Activacion Fisisca
8	Banamex	7003-7465486		Alberca CUM 0104465083
9	BBVA Bancomer	104465083	49,054.22	Alberca Ana Guevara 0104465628
10	BBVA Bancomer	104465628		Campos Softbol 0104465768
11	BBVA Bancomer	104465768		Gimnasio Estado 0104465687
12	BBVA Bancomer	104465687		Cta Gimnasia 0104464761
13	BBVA Bancomer	104464761	1,334.50	UD Hermosillo 0104465644
14	BBVA Bancomer	104465644		Ing. Propios 0104465911
15	BBVA Bancomer	104465911	3,821.22	OBRAS 2 0104466152
16	BBVA Bancomer	104466152		GASTO OPERATIVO 0104466179
17	BBVA Bancomer	104466179	5,906.19	COMISION DEL DEPORTE DEL ESTADO
18	BBVA Bancomer	110626066		COMISION DEL DEPORTE DEL ESTADO
19	BBVA Bancomer	110626082		COMISION DEL DEPORTE DEL ESTADO
20	BBVA Bancomer	110629052		COMISION DEL DEPORTE DEL ESTADO
21	BBVA Bancomer	110627572		COMISION DEL DEPORTE DEL ESTADO
22	BBVA Bancomer	110628332		COMISION DEL DEPORTE DEL ESTADO

23	BBVA Bancomer	110627916		COMISION DEL DEPORTE DEL ESTADO
24	HSBC	4062844	3,359.33	NOMINA
<b>TOTAL</b>			<b>3,789,038.32</b>	

"Bajo protesta de decir verdad declaramos que los Estados Financieros y sus Notas, son razonablemente correctos y son responsabilidad del emisor"

1) Tipo de Recurso: Federal o Estatal (incluye Ingresos Propios)

Nota: En caso de que la cuenta bancaria tenga los dos tipos de recursos, presentar dos veces la misma cuenta separando los saldos por tipo de recurso.

<b>Desglose del saldo presentado en el formato ETCA-I-02, en el inciso A4), de la Cuenta: INVERSIONES TEMPORALES (HASTA 3 MESES)</b>				
<b>Datos de la Cuenta Bancaria</b>				Tipo de Recurso (1)
	Institución Bancaria	Número de Cuenta	Saldo	
1				
2				
3				
4	NADA QUE DECLARAR EN ESTE APARTADO			
5				
6				
7				
8				
9				
<b>TOTAL</b>			-	

<b>Desglose del saldo presentado en el formato ETCA-I-02, en el inciso B1), de la Cuenta: INVERSIONES FINANCIERAS DE CORTO PLAZO</b>				
<b>Datos de la Cuenta Bancaria</b>				Tipo de Recurso (1)
	Institución Bancaria	Número de Cuenta	Saldo	
1				
2				
3				
4	NADA QUE DECLARAR EN ESTE APARTADO			
5				
6				
7				
8				
9				
<b>TOTAL</b>			-	


<b>Desglose del saldo presentado en el formato ETCA-I-02, en el inciso A) del Activo No Circulante, de la Cuenta: INVERSIONES FINANCIERAS A LARGO PLAZO</b>				
<b>Datos de la Cuenta Bancaria</b>				Tipo de Recurso (1)
	Institución Bancaria	Número de Cuenta	Saldo	
1				
2				
3				
4	NADA QUE DECLARAR EN ESTE APARTADO			
5				
6				
7				
8				
9				

<b>TOTAL</b>	-
--------------	---

"Bajo protesta de decir verdad declaramos que los Estados Financieros y sus Notas, son razonablemente correctos y son responsabilidad del emisor"


1) Tipo de Recurso: Federal o Estatal (incluye Ingresos Propios)

Nota: En caso de que la cuenta bancaria tenga los dos tipos de recursos, presentar dos veces la misma cuenta separando los saldos por tipo de recurso.



---

**Lic. Emanuel Yépez Talamante**  
Director de Administración y Finanzas



---

**Mtro. José Gabriel Tapia Montiel**  
Director General

















4071600400	2	4	01	E407E17	137	A	1	1	36000	1	21	1	1	1	AO	13	-	2,639.00	2,639.00	2639	2639
4071600400	2	4	01	E407E17	137	A	1	1	36100	1	21	1	1	1	AO	13	-	2,639.00	2,639.00	2639	2639
4071600400	2	4	01	E407E17	137	A	1	1	36101	1	21	1	1	1	AO	13	-	2,639.00	2,639.00	2639	2639
4071600400	2	4	01	E407E17	137	A	1	1	37000	1	21	1	1	1	AO	13	-	3,192,072.34	3,192,072.34	1704974.63	1704974.63
4071600400	2	4	01	E407E17	137	A	1	1	37100	1	21	1	1	1	AO	13	-	1,691,158.48	1,691,158.48	947609.63	947609.63
4071600400	2	4	01	E407E17	137	A	1	1	37101	1	21	1	1	1	AO	13	-	1,691,158.48	1,691,158.48	947609.63	947609.63
4071600400	2	4	01	E407E17	137	A	1	1	37200	1	21	1	1	1	AO	13	-	1,209,188.86	1,209,188.86	465640	465640
4071600400	2	4	01	E407E17	137	A	1	1	37201	1	21	1	1	1	AO	13	-	1,209,188.86	1,209,188.86	465640	465640
4071600400	2	4	01	E407E17	137	A	1	1	37500	1	21	1	1	1	AO	13	-	290,700.00	290,700.00	290700	290700
4071600400	2	4	01	E407E17	137	A	1	1	37501	1	21	1	1	1	AO	13	-	290,700.00	290,700.00	290700	290700
4071600400	2	4	01	E407E17	137	A	1	1	37502	1	21	1	1	1	AO	13	-	287,000.00	287,000.00	287000	287000
4071600400	2	4	01	E407E17	137	A	1	1	37500	1	21	1	1	1	AO	13	-	3,700.00	3,700.00	3700	3700
4071600400	2	4	01	E407E17	137	A	1	1	37900	1	21	1	1	1	AO	13	-	1,025.00	1,025.00	1025	1025
4071600400	2	4	01	E407E17	137	A	1	1	37901	1	21	1	1	1	AO	13	-	1,025.00	1,025.00	1025	1025
4071600400	2	4	01	E407E17	137	A	1	1	38000	1	21	1	1	1	AO	13	-	76,038.80	76,038.80	76038.8	76038.8
4071600400	2	4	01	E407E17	137	A	1	1	38100	1	21	1	1	1	AO	13	-	37,238.80	37,238.80	37238.8	37238.8
4071600400	2	4	01	E407E17	137	A	1	1	38101	1	21	1	1	1	AO	13	-	37,238.80	37,238.80	37238.8	37238.8
4071600400	2	4	01	E407E17	137	A	1	1	38300	1	21	1	1	1	AO	13	-	38,800.00	38,800.00	38800	38800
4071600400	2	4	01	E407E17	137	A	1	1	38301	1	21	1	1	1	AO	13	-	38,800.00	38,800.00	38800	38800
4071600400	2	4	01	E407E17	137	A	1	1	39000	1	21	1	1	1	AO	13	-	401,921.00	401,921.00	401921	401921
4071600400	2	4	01	E407E17	137	A	1	1	39900	1	21	1	1	1	AO	13	-	401,921.00	401,921.00	401921	401921
4071600400	2	4	01	E407E17	137	A	1	1	39907	1	21	1	1	1	AO	13	-	401,921.00	401,921.00	401921	401921
4071600400	2	4	01	E407E17	137	A	1	1	40000	1	21	1	1	1	AO	13	-	418,948.40	418,948.40	418948.4	418948.4
4071600400	2	4	01	E407E17	137	A	1	1	44000	1	21	1	1	1	AO	13	-	418,948.40	418,948.40	418948.4	418948.4
4071600400	2	4	01	E407E17	137	A	1	1	44200	1	21	1	1	1	AO	13	-	418,948.40	418,948.40	418948.4	418948.4
4071600400	2	4	01	E407E17	137	A	1	1	44204	1	21	1	1	1	AO	13	-	418,948.40	418,948.40	418948.4	418948.4

**SISTEMA ESTATAL DE EVALUACION**  
**ENTIDAD: COMISION DEL DEPORTE DEL ESTADO DE SONORA**  
**ANALISIS DE LAS VARIACIONES PROGRAMATICO-PRESUPUESTAL**  
**TRIMESTRE: 01 DE ENERO AL 30 DE JUNIO**  
**CUENTA PÚBLICA DEL 2021**

**1. Justificación de las Modificaciones al Presupuesto Original e Impacto en Metas.**

En presupuesto autorizado para el ejercicio 2021 es por un importe de \$124,564,494.00 para atender gastos personales del capítulo 1000 y gastos de operación los cuales se engloban en los capítulos 2000 al 5000, además en el capítulo 9000 Deuda Publica por el concepto de ADEFAS se consideró \$3,000.000.00 para amortizar adeudos de ejercicios anteriores también incluye \$6,800,000.00 estimados a recaudar de recursos propios cuyos importes fueron autorizado por la junta de directiva de esta entidad como se describen en los reportes presupuestales de este informe.

En el avance de la recaudación al trimestre de recursos estatales para gastos de operación incluidos los servicios personales, se recaudaron \$58,547,498.00 en lo que respecta a los recursos propios se recaudaron \$1,892,763.00, dentro del recurso estatal se considera el recurso extraordinario por \$1,500,000.00 por concepto de recursos pendientes de ejercicio anteriores (2020) mismos que se destinaron al capítulo 9000 para el pago de ADEFAS en la partida 99102, denominada, Adeudos de Ejercicios Fiscales Anteriores, también se recibieron \$5,000,000.00 para el desarrollo de olimpiada y otros recursos para atender el pago de conceptos de servicios personales del capítulo mil recabando un total de \$8,959,929.00 de recursos extraordinarios.

Con el propósito de armonizar las ministraciones de recursos estatales, la Secretaria de Hacienda del Estado nos proporcionó sus registros que nos sirvió de base para realizar la conciliación de ingresos correspondiente.

**ENTIDAD: CODESON**  
**SEGUNDO TRIMESTRE**  
**CUENTA PUBLICA 2021**

<b>TOTAL DE TRANSFERENCIAS EFECTIVAMENTE PAGADAS POR LA SECRETARIA (CAPITULO 4000 DE CABEZA DE SECTOR)</b>		<b>56,837,258.11</b>
CARGOS NO RECONOCIDOS POR LA ENTIDAD U ORGANISMO:	IMPORTE	-
REGISTROS EN CONTABILIDAD DE LA ENTIDAD U ORGANISMOS NO PAGADOS POR EL GOBIERNO DEL ESTADO	IMPORTE	1,710,754.44
<i>RECURSOS PROPIOS DEL TRIMESTRE en curso</i>	<i>1,710,754.44</i>	
<i>RECURSOS PROPIOS DEL TRIMESTRE anterior</i>		
<b>TOTAL DE INGRESOS RECAUDADOS POR EL ORGANISMOS PRESENTADOS EN ANALÍTICO DE INGRESOS</b>		<b>58,548,012.55</b>

Cabe destacar que todas las transferencias y adecuaciones realizadas al cierre del trimestre del presente ejercicio se hicieron del conocimiento del órgano de gobierno de esta entidad para su aprobación y autorización.

Las transferencias presupuestales realizadas entre partidas del mismo capítulo son con la finalidad de adecuar el gasto estimado en el presupuesto original a partidas propias del gasto real de las actividades deportivas que esta entidad realiza.

El presupuesto original se realiza con estimaciones, debido al desconocimiento de las ciudades cedas del programa de olimpiada nacional infantil y juvenil, ya que a la fecha de aprobación del presupuesto no se da a conocer tal información por parte de las instancias federales; por lo tanto, las adecuaciones presupuestales no modifican el desarrollo de la Matriz de Indicadores de Resultados, ni las metas incluidas en el Programa de operación Anual.

Derivado de la pandemia COVID-19 el Gobierno del Estado se vio en la necesidad de priorizar las actividades en la población dando solo preferencia a actividades esenciales con la finalidad de evitar el tránsito de personas en lugares públicos a efecto de minimizar la propagación de contagio en la población sonorenses.

En lo que respecta a las transferencias entre partidas del mismo capítulo y adecuaciones por ampliaciones liquidadas al presupuesto autorizado como se muestra en el reporte ETCA-II-13 Estado Analítico del Ejercicio Presupuesto de Egresos por Partida del Gasto; A este respecto comentamos que las transferencias son con el propósito de dar suficiencia a partidas del gasto estimada en el presupuesto original, derivadas del ejercicio del gasto, atendiendo la naturaleza de la erogación.

A continuación, se detalla la relación de recursos estatales extraordinarios recaudados aplicados al presupuesto así como las adecuaciones presupuestales del ejercicio en curso

Ejercicio del Presupuesto por Partida / Descripción		Ampliaciones/ (Reducciones) (2)	Justificación
11301	SUELDOS	- 50,526.45	adecuación para atender los conceptos derivados de la ejecución de las nóminas y pago de la previsión social
13101	PRIMAS POR AÑOS DE SERVICIOS EFECTIVOS PRESTADOS	8,824.38	adecuación para atender los conceptos derivados de la ejecución de las nóminas y pago de la previsión social
14108	APORTACIONES PARA LA ATENCIÓN DE ENFERMEDADES PREEXISTENTES	673,218.00	adecuación para atender los conceptos derivados de la ejecución de las nóminas y pago de la previsión social
14109	APORTACIONES POR SERVICIO MEDICO DEL ISSSTESON	- 673,218.00	adecuación para atender los conceptos derivados de la ejecución de las nóminas y pago de la previsión social



## ANEXO

14402	SEGURO POR RETIRO ESTATAL	-	135,563.49	adecuación para atender los conceptos derivados de la ejecución de las nóminas y pago de la previsión social
14403	OTRAS APORTACIONES DE SEGUROS COLECTIVOS	-	10,000.00	adecuación para atender los conceptos derivados de la ejecución de las nóminas y pago de la previsión social
14406	SEGUROS POR DEFUNCION FAMILIAR		14,397.75	adecuación para atender los conceptos derivados de la ejecución de las nóminas y pago de la previsión social
15101	APORTACIONES AL FONDO DE AHORRO DE LOS TRABAJADORES		121,165.74	adecuación para atender los conceptos derivados de la ejecución de las nóminas y pago de la previsión social
15201	INDEMNIZACIONES AL PERSONAL		2,429,273.28	adecuación por recursos extraordinarios para atender los conceptos derivados der terminación de relación laboral
15202	PAGO DE LIQUIDACIONES		19,601.50	adecuación por recursos extraordinarios para atender los conceptos derivados der terminación de relación laboral
15413	AYUDA PARA GUARDERIA A MADRES TRABAJADORAS		15,155.91	adecuación para atender los conceptos derivados de la ejecución de las nóminas y pago de la previsión social
15420	COMPENSACION EN APOYO A LA DISCAPACIDAD		250.67	adecuación para atender los conceptos derivados de la ejecución de las nóminas y pago de la previsión social
15421	BONO DE DIA DE MADRES		16,693.99	adecuación para atender los conceptos derivados de la ejecución de las nóminas y pago de la previsión social
21101	MATERIALES, UTILES Y EQUIPOS MENORES DE OFICINA	-	17,211.27	adecuación o suficiencia a conceptos del gastos prioritarios en atendiendo la naturaleza del mismo
21201	MATERIALES Y UTILES DE IMPRESIÓN Y PRODUCCION	-	491.70	adecuación o suficiencia a conceptos del gastos prioritarios en atendiendo la naturaleza del mismo
21601	MATERIAL DE LIMPIEZA	-	25,388.63	adecuación o suficiencia a conceptos del gastos prioritarios en atendiendo la naturaleza del mismo

## ANEXO

21801	PLACAS, ENGOMADOS, CALCOMANIAS Y HOLOGRAMAS	15,211.00	adecuación o suficiencia a conceptos del gastos prioritarios en atendiendo la naturaleza del mismo
22101	PRODUCTOS ALIMENTICIOS PARA EL PERSONAL EN LAS INSTALACIONES	12,381.31	adecuación o suficiencia a conceptos del gastos prioritarios en atendiendo la naturaleza del mismo
22105	PRODUCTOS ALIMENTICIOS PARA PERSONAS DERIVADO DE LA PRESTACION DE SER. PUBLICO EN UNIDADES DE SALUD, EDUCATIVAS Y OTRAS	197,064.37	suficiencia a conceptos del gastos prioritarios en atendiendo la naturaleza del mismo y recursos adicionales de olimpiada
22106	ADQUISICION DE AGUA POTABLE	1,553.90	adecuación o suficiencia a conceptos del gastos prioritarios en atendiendo la naturaleza del mismo
23501	PRODUCTOS QUIMICOS, FARMACEUTICOS Y DE LABORATORIO ADQUIRIDOS COMO MATERIA PRIMA	1,387.57	adecuación o suficiencia a conceptos del gastos prioritarios en atendiendo la naturaleza del mismo
25301	MEDICINAS Y PRODUCTOS FARMACEUTICOS	4,619.23	adecuación o suficiencia a conceptos del gastos prioritarios en atendiendo la naturaleza del mismo
25401	MATERIALES, ACCESORIOS Y SUMINISTROS MEDICOS	- 7,769.11	adecuación o suficiencia a conceptos del gastos prioritarios en atendiendo la naturaleza del mismo
25901	OTROS PRODUCTOS QUIMICOS	11,958.72	adecuación o suficiencia a conceptos del gastos prioritarios en atendiendo la naturaleza del mismo
26101	COMBUSTIBLES	- 270.74	adecuación o suficiencia a conceptos del gastos prioritarios en atendiendo la naturaleza del mismo
26102	LUBRICANTES Y ADITIVOS	85.01	adecuación o suficiencia a conceptos del gastos prioritarios en atendiendo la naturaleza del mismo
27101	VESTUARIOS Y UNIFORMES	861,466.08	suficiencia a conceptos del gastos prioritarios en atendiendo la naturaleza del mismo y recursos adicionales de olimpiada
27301	ARTICULOS DEPORTIVOS	- 202,314.88	adecuación o suficiencia a conceptos del gastos prioritarios en atendiendo la naturaleza del mismo
29401	REFACCIONES Y ACCESORIOS MENORES DE EQUIPO DE COMPUTO Y TECNOLOGIAS DE LA INFORMACION	23,560.60	adecuación o suficiencia a conceptos del gastos prioritarios en atendiendo la naturaleza del mismo
29601	REFACCIONES Y ACCESORIOS MENORES DE EQUIPO DE TRANSPORTE	408.00	adecuación o suficiencia a conceptos del gastos prioritarios en atendiendo la naturaleza del mismo

## ANEXO

31301	AGUA POTABLE	-	150,166.23	adecuación o suficiencia a conceptos del gastos prioritarios en atendiendo la naturaleza del mismo
31401	TELEFONIA TRADICIONAL	-	1,500.00	adecuación o suficiencia a conceptos del gastos prioritarios en atendiendo la naturaleza del mismo
31701	SERVICIO DE ACCESO A INTERNET, REDES Y PROCESAMIENTO DE INFORMACION		1,500.00	adecuación o suficiencia a conceptos del gastos prioritarios en atendiendo la naturaleza del mismo
32301	ARRENDAMIENTO DE MUEBLES, MAQUINARIA Y EQUIPO		23,257.00	adecuación o suficiencia a conceptos del gastos prioritarios en atendiendo la naturaleza del mismo
32302	ARRENDAMIENTO DE EQUIPO Y BIENES INFORMATICOS		12,289.70	adecuación o suficiencia a conceptos del gastos prioritarios en atendiendo la naturaleza del mismo
32501	ARRENDAMIENTO DE EQUIPO DE TRANSPORTE		10,449.72	adecuación o suficiencia a conceptos del gastos prioritarios en atendiendo la naturaleza del mismo
33401	SERVICIOS DE CAPACITACION		1,200.00	adecuación o suficiencia a conceptos del gastos prioritarios en atendiendo la naturaleza del mismo
34701	FLETES Y MANIOBRAS		34,629.80	adecuación o suficiencia a conceptos del gastos prioritarios en atendiendo la naturaleza del mismo
35101	MANTENIMIENTO Y CONSERVACION DE INMUEBLES	-	7,907.04	adecuación o suficiencia a conceptos del gastos prioritarios en atendiendo la naturaleza del mismo
35302	MANTENIMIENTO Y CONSERVACION DE BIENES INFORMATICOS		1,844.00	adecuación o suficiencia a conceptos del gastos prioritarios en atendiendo la naturaleza del mismo
35501	MANTENIMIENTO Y CONSERVACION DE EQUIPO DE TRANSPORTE		19,106.65	adecuación o suficiencia a conceptos del gastos prioritarios en atendiendo la naturaleza del mismo
35701	MANTENIMIENTO Y CONSERVACION DE MAQUINARIA Y EQUIPO	-	986.00	adecuación o suficiencia a conceptos del gastos prioritarios en atendiendo la naturaleza del mismo
35702	MANTENIMIENTO Y CONSERVACION DE HERRAMIENTAS, MAQUINAS HERRAMIENTAS, INSTRUMENTOS, UTILES Y EQUIPO		7,970.86	adecuación o suficiencia a conceptos del gastos prioritarios en atendiendo la naturaleza del mismo
36101	DIFUSION POR RADIO, TELEVISION Y OTROS MEDIOS DE MENSAJES SOBRE PROGRAMAS Y ACTIVIDADES GUBERNAMENTALES	-	68,121.00	adecuación o suficiencia a conceptos del gastos prioritarios en atendiendo la naturaleza del mismo

## ANEXO

37101	PASAJES AEREOS	1,727,685.96	suficiencia a conceptos del gastos prioritarios en atendiendo la naturaleza del mismo y recursos adicionales de olimpiada
37201	PASAJES TERRESTRES	1,150,132.43	suficiencia a conceptos del gastos prioritarios en atendiendo la naturaleza del mismo y recursos adicionales de olimpiada
37501	VIATICOS EN EL PAIS	330,500.00	suficiencia a conceptos del gastos prioritarios en atendiendo la naturaleza del mismo y recursos adicionales de olimpiada
37502	GASTOS DE CAMINO	7,000.00	adecuación o suficiencia a conceptos del gastos prioritarios en atendiendo la naturaleza del mismo
37901	CUOTAS	95.20	adecuación o suficiencia a conceptos del gastos prioritarios en atendiendo la naturaleza del mismo
38101	GASTOS DE CEREMONIAL	87,302.07	adecuación o suficiencia a conceptos del gastos prioritarios en atendiendo la naturaleza del mismo
38201	GASTOS DE ORDEN SOCIAL Y CULTURAL	1,000.00	adecuación o suficiencia a conceptos del gastos prioritarios en atendiendo la naturaleza del mismo
38301	CONGRESOS Y CONVENCIONES	84,000.00	adecuación o suficiencia a conceptos del gastos prioritarios en atendiendo la naturaleza del mismo
39501	PENAS, MULTAS, ACCESORIOS Y ACTUALIZACIONES	1,357.31	adecuación o suficiencia a conceptos del gastos prioritarios en atendiendo la naturaleza del mismo
39907	OTROS SERVICIOS	462,817.71	suficiencia a conceptos del gastos prioritarios en atendiendo la naturaleza del mismo y recursos adicionales de olimpiada
44101	AYUDAS SOCIALES A PERSONAS	20,000.00	adecuación o suficiencia a conceptos del gastos prioritarios en atendiendo la naturaleza del mismo
44201	BECAS EDUCATIVAS	25,000.00	adecuación o suficiencia a conceptos del gastos prioritarios en atendiendo la naturaleza del mismo
44204	FOMENTO DEPORTIVO	373,948.40	suficiencia a conceptos del gastos prioritarios en atendiendo la naturaleza del mismo y recursos adicionales de olimpiada

**ANEXO**

99102	ADEUDOS DE EJERCICIOS FISCALES ANTERIORES MATERIALES Y SUMINISTROS	1,500,000.00	adecuación derivada de recursos pendientes de pago de ejercicio 2020
<b>Total del Gasto</b>		<b>8,959,929.28</b>	