



F 60497

Hermosillo, Sonora a 13 de Julio de 2020

“ 2020: Año del Turismo”

Oficio No: DG/0275/2020

C.P. JOSÉ RENÉ ESTRADA FÉLIX
DIRECTOR GENERAL DE PLANEACION Y EVALUACION,
SECRETARIA DE HACIENDA
PRESENTE.

GOBIERNO DEL ESTADO DE SONORA
SECRETARIA DE HACIENDA
RECIBIDO
13 JUL 2020
SUBSECRETARIA DE EGRESOS
MARCIA LÓPEZ MUÑOZ

Por medio de la presente y atendiendo las recomendaciones de elaboración sugeridas en el mismo, le enviamos adjunto los formatos ETCA de esta entidad relativos a la información financiera; Contable, presupuestal y programática, así como anexos complementarios relacionados, correspondiente al segundo avance trimestral de la Cuenta Pública 2020.

En espera de contar con su consideración, muestro mi disposición a cualquier duda a este respecto

ATENTAMENTE.
EL DIRECTOR GENERAL


PROFR. GENARO A. ENRIQUEZ RASCON

SECRETARIA DE HACIENDA
SUBSECRETARIA DE EGRESOS
RECIBIDO
13 JUL. 2020
DIRECCION GENERAL DE PLANEACION
Y EVALUACION

C.c.p.- Archivo.- GAER/EYT/GABRIEL/

SONORA
UNIDOS LOGRAMOS MÁS

Bvd. Solidaridad No. 404 Col. Álvaro Obregón C.P. 83170.

Teléfono: (662) 260 1850 y (662) 260 2097. Hermosillo, Sonora / www.sonora.gob.mx



F 60497

Hermosillo, Sonora a 13 de Julio de 2020

“ 2020: Año del Turismo”

Oficio No: DG/0275/2020

C.P. JOSÉ RENÉ ESTRADA FÉLIX
DIRECTOR GENERAL DE PLANEACION Y EVALUACION,
SECRETARIA DE HACIENDA
PRESENTE.

GOBIERNO DEL ESTADO DE SONORA
SECRETARIA DE HACIENDA
RECIBIDO
13 JUL 2020
SUBSECRETARIA DE EGRESOS
MARCIA LÓPEZ MUÑOZ

Por medio de la presente y atendiendo las recomendaciones de elaboración sugeridas en el mismo, le enviamos adjunto los formatos ETCA de esta entidad relativos a la información financiera; Contable, presupuestal y programática, así como anexos complementarios relacionados, correspondiente al segundo avance trimestral de la Cuenta Pública 2020.

En espera de contar con su consideración, muestro mi disposición a cualquier duda a este respecto

ATENTAMENTE.
EL DIRECTOR GENERAL

PROFR. GENARO A. ENRIQUEZ RASCON

SECRETARIA DE HACIENDA
SUBSECRETARIA DE EGRESOS
RECIBIDO
13 JUL. 2020
DIRECCION GENERAL DE PLANEACION
Y EVALUACION

C.c.p.- Archivo.- GAER/EYT/GABRIEL/



Bivd. Solidaridad No. 404 Col. Álvaro Obregón C.P. 83170.


Teléfono: (662) 260 1850 y (662) 260 2097. Hermosillo, Sonora / www.sonora.gob.mx

ACUSES CODESON

Maria José Velasquez Pablos <majovp_20@hotmail.com>

Mar 01/09/2020 08:16 PM

Para: gabriel_dcid67@hotmail.com <gabriel_dcid67@hotmail.com>

 4 archivos adjuntos (1 MB)

CODESON.pdf; CODESON.pdf; CODESON.pdf; CODESON.pdf;

Buenas tardes,

Derivado de la contingencia sanitaria por el COVID-19 se está recibiendo todo de manera digital, por lo que por medio del presente se hace llegar acuses mensuales y acuses de PRIMER y SEGUNDO INFORME TRIMESTRAL 2020.

Le informo que no necesita mandar nada de forma física ya que no se está recibiendo documentación, es por eso que hago llegar acuses escaneados.

Si tiene algún oficio mensual o trimestral pendiente de acuse favor de mandarlo firmado y escaneado a este correo y de la misma forma le haré llegar acuse.

Cualquier duda o aclaración estoy pendiente

Saludos

Lic. Maria José Velasquez Pablos
Jefe de Departamento
Dirección General de Planeación y Evaluación
Subsecretaría de Egresos
Secretaría de Hacienda
Tel. (662) 217 1144



Libre de virus. www.avast.com



Hermosillo, Sonora a 13 de Julio de 2020

“ 2020: Año del Turismo”

Oficio No: DG/0275/2020

C.P. JOSÉ RENÉ ESTRADA FÉLIX
DIRECTOR GENERAL DE PLANEACION Y EVALUACION,
SECRETARIA DE HACIENDA
PRESENTE.

Por medio de la presente y atendiendo las recomendaciones de elaboración sugeridas en el mismo, le enviamos adjunto los formatos ETCA de esta entidad relativos a la información financiera; Contable, presupuestal y programática, así como anexos complementarios relacionados, correspondiente al **segundo** avance trimestral de la Cuenta Pública 2020.

En espera de contar con su consideración, muestro mi disposición a cualquier duda a este respecto

ATENTAMENTE.
EL DIRECTOR GENERAL


PROFR. GENARO A. ENRIQUEZ RASCON

C.c.p.- Archivo.- GAER/EYT/GABRIEL/

SONORA
UNIDOS LOGRAMOS MÁS

Blvd. Solidaridad No. 404 Col. Álvaro Obregón C.P. 83170.

Teléfono: (662) 260 1850 y (662) 260 2097. Hermosillo, Sonora / www.sonora.gob.mx



Hermosillo, Sonora a 13 de Julio de 2020

“ 2020: Año del Turismo”

Oficio No: DG/0275/2020

C.P. JOSÉ RENÉ ESTRADA FÉLIX
DIRECTOR GENERAL DE PLANEACION Y EVALUACION,
SECRETARIA DE HACIENDA
PRESENTE.

Por medio de la presente y atendiendo las recomendaciones de elaboración sugeridas en el mismo, le enviamos adjunto los formatos ETCA de esta entidad relativos a la información financiera; Contable, presupuestal y programática, así como anexos complementarios relacionados, correspondiente al **segundo** avance trimestral de la Cuenta Pública 2020.

En espera de contar con su consideración, muestro mi disposición a cualquier duda a este respecto

ATENTAMENTE.
EL DIRECTOR GENERAL


PROFR. GENARO A. ENRIQUEZ RASCON

C.c.p.- Archivo.- GAER/EYT/GABRIEL/

SONORA
UNIDOS LOGRAMOS MÁS

Blvd. Solidaridad No. 404 Col. Álvaro Obregón C.P. 83170.

Teléfono: (662) 260 1850 y (662) 260 2097. Hermosillo, Sonora / www.sonora.gob.mx

Comisión del Deporte del Estado de Sonora
Estado de Situación Financiera
Al 30 de Junio de 2020

ETCA-I-01

TRIMESTRE: SEGUNDO 2020

ACTIVO	2020	2019	PASIVO	2020	2019
Activo Circulante			Pasivo Circulante		
Efectivo y Equivalentes	3,130,335.10	1,154,074.04	Cuentas por Pagar a Corto Plazo	36,258,803.93	41,040,740.42
Derechos a Recibir Efectivo o Equivalentes	77,267.05	166,693.48	Documentos por Pagar a Corto Plazo	-	-
Derechos a Recibir Bienes o Servicios	158,000.00	8,000.00	Porción a Corto Plazo de la Deuda Pública a Largo Plazo	-	-
Inventarios	-	-	Titulos y Valores a Corto Plazo	-	-
Almacenes	-	-	Pasivos Diferidos a Corto Plazo	-	-
Estimación por Pérdida o Deterioro de Activos Circulantes	-	-	Fondos y Bienes de Terceros en Garantía y/o Administración a Corto Plazo	-	-
Otros Activos Circulantes	-	-	Provisiones a Corto Plazo	-	-
			Otros Pasivos a Corto Plazo	-	-
Total de Activos Circulantes	3,365,602.15	1,328,767.52	Total de Pasivos Circulantes	36,258,803.93	41,040,740.42
Activo No Circulante			Pasivo No Circulante		
Inversiones Financieras a Largo Plazo	-	-	Cuentas por Pagar a Largo Plazo	2,868,818.03	2,868,818.03
Derechos a Recibir Efectivo o Equivalentes a Largo Plazo	-	-	Documentos por Pagar a Largo Plazo	-	-
Bienes Inmuebles, Infraestructura y Construcciones en Proceso	97,949,036.65	97,949,036.65	Deuda Pública a Largo Plazo	-	-
Bienes Muebles	18,881,052.16	18,768,241.72	Pasivos Diferidos a Largo Plazo	-	-
Activos Intangibles	-	-	Fondos y Bienes de Terceros en Garantía y/o en Administración a Largo Plazo	-	-
Depreciación, Deterioro y Amortización Acumulada de Bienes	- 17,495,251.32 -	- 17,495,251.32	Provisiones a Largo Plazo	-	-
Activos Diferidos	-	-			
Estimación por Pérdida o Deterioro de Activos no Circulantes	-	-			
Otros Activos no Circulantes	-	-			
Total de Activos No Circulantes	99,334,837.49	99,222,027.05	Total de Pasivos No Circulantes	2,868,818.03	2,868,818.03
Total de Activos	102,700,439.64	100,550,794.57	Total de Pasivo	39,127,621.96	43,909,558.45
			Hacienda Pública/Patrimonio		
			Hacienda Pública/Patrimonio Contribuido	99,030,678.24	99,030,678.24
			Aportaciones	1,081,641.59	1,081,641.59
			Donaciones de Capital	97,949,036.65	97,949,036.65
			Actualización de la Hacienda Pública/Patrimonio		
			Hacienda Pública/Patrimonio Generado	- 35,457,860.56 -	42,389,442.12
			Resultados del Ejercicio (Ahorro/ Desahorro)	6,068,876.12	2,082,776.03
			Resultados de Ejercicios Anteriores	113,046,808.21	115,129,584.24
			Revalúos	-	-
			Reservas	-	-
			Rectificaciones de Resultados de Ejercicios Anteriores	- 154,573,544.89 -	155,436,250.33
			Exceso o Insuficiencia en la Actualización de la Hacienda Pública/Patrimonio	-	-
			Resultado por Posición Monetaria	-	-
			Resultado por Tenencia de Activos no Monetarios	-	-
			Total Hacienda Pública/Patrimonio	63,572,817.68	56,641,236.12
			Total de Pasivo y Hacienda Pública/Patrimonio	102,700,439.64	100,550,794.57

"Bajo protesta de decir verdad declaramos que los Estados Financieros y sus Notas, son razonablemente correctos y son responsabilidad del emisor"

Lic. Emanuel Yépez Talamante
Director de Administración y Finanzas

Prof. Genaro Alberto Enriquez Rascón
Director General

Comisión del Deporte del Estado de Sonora
Estado de Situación Financiera - Detallado - LDF
Al 31 de Diciembre de 2019 y al 30 de Junio de 2020 (b)

ETCA-I-02

TRIMESTRE: SEGUNDO 2020

(PESOS)

Concepto (c)	2020	31 de diciembre de 2019	Concepto (c)	2020	31 de diciembre de 2019
ACTIVO			PASIVO		
Activo Circulante			Pasivo Circulante		
a. Efectivo y Equivalentes (a=a1+a2+a3+a4+a5+a6+a7)	3,130,335.10	1,154,074.04	a. Cuentas por Pagar a Corto Plazo (a=a1+a2+a3+a4+a5+a6+a7+a8+a9)	36,256,803.93	41,040,740.42
a1) Efectivo	15,000.00	-	a1) Servicios Personales por Pagar a Corto Plazo	-	135,584.35
a2) Bancos/Tesorería	3,115,335.10	1,154,074.04	a2) Proveedores por Pagar a Corto Plazo	5,878,115.63	5,768,617.20
a3) Bancos/Dependencias y Otros	-	-	a3) Contratistas por Obras Públicas por Pagar a Corto Plazo	-	-
a4) Inversiones Temporales (Hasta 3 meses)	-	-	a4) Participaciones y Aportaciones por Pagar a Corto Plazo	-	-
a5) Fondos con Afectación Específica	-	-	a5) Transferencias Otorgadas por Pagar a Corto Plazo	-	988,586.95
a6) Depósitos de Fondos de Terceros en Garantía y/o Administración	-	-	a6) Intereses, Comisiones y Otros Gastos de la Deuda Pública por Pagar a Corto Plazo	-	-
a7) Otros Efectivos y Equivalentes	-	-	a7) Retenciones y Contribuciones por Pagar a Corto Plazo	576,776.20	420,759.01
b. Derechos a Recibir Efectivo o Equivalentes (b=b1+b2+b3+b4+b5+b6+b7)	77,267.05	166,693.48	a8) Devoluciones de la Ley de Ingresos por Pagar a Corto Plazo	-	-
b1) Inversiones Financieras de Corto Plazo	-	-	a9) Otras Cuentas por Pagar a Corto Plazo	29,803,912.10	33,727,192.91
b2) Cuentas por Cobrar a Corto Plazo	-	-	b. Documentos por Pagar a Corto Plazo (b=b1+b2+b3)	-	-
b3) Deudores Diversos por Cobrar a Corto Plazo	56,218.29	151,103.15	b1) Documentos Comerciales por Pagar a Corto Plazo	-	-
b4) Ingresos por Recuperar a Corto Plazo	-	-	b2) Documentos con Contratistas por Obras Públicas por Pagar a Corto Plazo	-	-
b5) Deudores por Anticipos de la Tesorería a Corto Plazo	-	-	b3) Otros Documentos por Pagar a Corto Plazo	-	-
b6) Préstamos Otorgados a Corto Plazo	-	-	c. Porción a Corto Plazo de la Deuda Pública a Largo Plazo (c=c1+c2)	-	-
b7) Otros Derechos a Recibir Efectivo o Equivalentes a Corto Plazo	21,048.76	15,590.33	c1) Porción a Corto Plazo de la Deuda Pública	-	-
c. Derechos a Recibir Bienes o Servicios (c=c1+c2+c3+c4+c5)	158,000.00	8,000.00	c2) Porción a Corto Plazo de Arrendamiento Financiero	-	-
c1) Anticipo a Proveedores por Adquisición de Bienes y Prestación de Servicios a Corto Plazo	158,000.00	8,000.00	d. Títulos y Valores a Corto Plazo	-	-
c2) Anticipo a Proveedores por Adquisición de Bienes Inmuebles y Muebles a Corto Plazo	-	-	e. Pasivos Diferidos a Corto Plazo (e=e1+e2+e3)	-	-
c3) Anticipo a Proveedores por Adquisición de Bienes Intangibles a Corto Plazo	-	-	e1) Ingresos Cobrados por Adelantado a Corto Plazo	-	-
c4) Anticipo a Contratistas por Obras Públicas a Corto Plazo	-	-	e2) Intereses Cobrados por Adelantado a Corto Plazo	-	-
c5) Otros Derechos a Recibir Bienes o Servicios a Corto Plazo	-	-	e3) Otros Pasivos Diferidos a Corto Plazo	-	-
d. Inventarios (d=d1+d2+d3+d4+d5)	-	-	f. Fondos y Bienes de Terceros en Garantía y/o Administración a Corto Plazo (f=f1+f2+f3+f4+f5+f6)	-	-
d1) Inventario de Mercancías para Venta	-	-	f1) Fondos en Garantía a Corto Plazo	-	-
d2) Inventario de Mercancías Terminadas	-	-	f2) Fondos en Administración a Corto Plazo	-	-
d3) Inventario de Mercancías en Proceso de Elaboración	-	-	f3) Fondos Contingentes a Corto Plazo	-	-
d4) Inventario de Materias Primas, Materiales y Suministros para Producción	-	-	f4) Fondos de Fideicomisos, Mandatos y Contratos Análogos a Corto Plazo	-	-
d5) Bienes en Tránsito	-	-	f5) Otros Fondos de Terceros en Garantía y/o Administración a Corto Plazo	-	-
e. Almacenes	-	-	f6) Valores y Bienes en Garantía a Corto Plazo	-	-

Comisión del Deporte del Estado de Sonora
Estado de Situación Financiera - Detallado - LDF
Al 31 de Diciembre de 2019 y al 30 de Junio de 2020 (b)

TRIMESTRE: SEGUNDO 2020

(PESOS)

Concepto (c)	2020	31 de diciembre de 2019	Concepto (c)	2020	31 de diciembre de 2019
f. Estimación por Pérdida o Deterioro de Activos Circulantes (f=f1+f2)	-	-	g. Provisiones a Corto Plazo (g=g1+g2+g3)	-	-
f1) Estimaciones para Cuentas Incobrables por Derechos a Recibir Efectivo o Equivalentes	-	-	g1) Provisión para Demandas y Juicios a Corto Plazo	-	-
f2) Estimación por Deterioro de Inventarios	-	-	g2) Provisión para Contingencias a Corto Plazo	-	-
g. Otros Activos Circulantes (g=g1+g2+g3+g4)	-	-	g3) Otras Provisiones a Corto Plazo	-	-
g1) Valores en Garantía	-	-	h. Otros Pasivos a Corto Plazo (h=h1+h2+h3)	-	-
g2) Bienes en Garantía (excluye depósitos de fondos)	-	-	h1) Ingresos por Clasificar	-	-
g3) Bienes Derivados de Embargos, Decomisos, Aseguramientos y Dación en Pago	-	-	h2) Recaudación por Participar	-	-
g4) Adquisición con Fondos de Terceros	-	-	h3) Otros Pasivos Circulantes	-	-
IA. Total de Activos Circulantes (IA = a + b + c + d + e + f + g)	3,365,602.15	1,328,767.52	IIA. Total de Pasivos Circulantes (IIA = a + b + c + d + e + f + g + h)	36,258,803.93	41,040,740.42
Activo No Circulante			Pasivo No Circulante		
a. Inversiones Financieras a Largo Plazo	-	-	a. Cuentas por Pagar a Largo Plazo	2,868,818.03	2,868,818.03
b. Derechos a Recibir Efectivo o Equivalentes a Largo Plazo	-	-	b. Documentos por Pagar a Largo Plazo	-	-
c. Bienes Inmuebles, Infraestructura y Construcciones en Proceso	97,949,036.65	97,949,036.65	c. Deuda Pública a Largo Plazo	-	-
d. Bienes Muebles	18,881,052.16	18,788,241.72	d. Pasivos Diferidos a Largo Plazo	-	-
e. Activos Intangibles	-	-	e. Fondos y Bienes de Terceros en Garantía y/o en Administración a Largo Plazo	-	-
f. Depreciación, Deterioro y Amortización Acumulada de Bienes	-	-	f. Provisiones a Largo Plazo	-	-
g. Activos Diferidos	17,495,251.32	17,495,251.32	II.B. Total de Pasivos No Circulantes (II.B=a + b + c + d + e + f)	2,868,818.03	2,868,818.03
h. Estimación por Pérdida o Deterioro de Activos no Circulantes	-	-	II. Total del Pasivo (II = IIA + II.B)	39,127,621.96	43,909,568.45
i. Otros Activos no Circulantes	-	-	HACIENDA PÚBLICA/PATRIMONIO		
IB. Total de Activos No Circulantes (IB = a + b + c + d + e + f + g + h + i)	99,334,837.49	99,222,027.05	IIIA. Hacienda Pública/Patrimonio Contribuido (IIIA = a + b + c)	99,030,678.24	99,030,678.24
I. Total del Activo (I = IA + IB)	102,700,439.64	100,550,794.57	a. Aportaciones	1,081,641.59	1,081,641.59
			b. Donaciones de Capital	97,949,036.65	97,949,036.65
			c. Actualización de la Hacienda Pública/Patrimonio	-	-
			IIIB. Hacienda Pública/Patrimonio Generado (IIIB = a + b + c + d + e)	35,457,860.56	42,389,442.12
			a. Resultados del Ejercicio (Ahorro/ Desahorro)	6,088,876.12	2,082,776.03
			b. Resultados de Ejercicios Anteriores	113,046,808.21	115,129,584.24
			c. Revalúos	-	-
			d. Reservas	-	-
			e. Rectificaciones de Resultados de Ejercicios Anteriores	154,573,544.89	155,436,250.33
			IIIV. Exceso o Insuficiencia en la Actualización de la Hacienda Pública/Patrimonio (IIIV=a+b)	-	-
			a. Resultado por Posición Monetaria	-	-
			b. Resultado por Tenencia de Activos no Monetarios	-	-
			III. Total Hacienda Pública/Patrimonio (III = IIA + IIIB + IIIC)	63,572,817.68	56,641,236.12
			IV. Total del Pasivo y Hacienda Pública/Patrimonio (IV = II+III)	102,700,439.64	100,550,794.57

Comisión del Deporte del Estado de Sonora
Estado de Situación Financiera - Detallado - LDF
Al 31 de Diciembre de 2019 y al 30 de Junio de 2020 (b)


TRIMESTRE: SEGUNDO 2020

(PESOS)

Concepto (c)	2020	31 de diciembre de 2019	Concepto (c)	2020	31 de diciembre de 2019
--------------	------	-------------------------	--------------	------	-------------------------



Lic. Emanuel Yépez Talamante
Director de Administración y Finanzas



Prof. Genaro Alberto Enriquez Rascón
Director General

	2020	2019
INGRESOS Y OTROS BENEFICIOS		
Ingresos de Gestión	2,107,683.44	5,664,625.72
Impuestos	-	-
Cuotas y Aportaciones de Seguridad Social	-	-
Contribuciones de Mejoras	-	-
Derechos	-	-
Productos	-	-
Aprovechamientos	-	-
Ingresos por Venta de Bienes y Prestación de Servicios	2,107,683.44	5,664,625.72
Participaciones, Aportaciones, Convenios, Incentivos Derivados de la Colaboración Fiscal, Fondos Distintos de Aportaciones, Transferencias, Asignaciones, Subsidios y Subvenciones, y Pensiones y Jubilaciones	63,909,769.94	75,499,330.51
Participaciones, Aportaciones, Convenios, Incentivos Derivados de la Colaboración Fiscal y Fondos Distintos de Aportaciones	-	-
Transferencias, Asignaciones, Subsidios y Subvenciones, y Pensiones y Jubilaciones	63,909,769.94	75,499,330.51
Otros Ingresos y Beneficios	-	-
Ingresos Financieros	-	-
Incremento por Variación de Inventarios	-	-
Disminución del Exceso de Estimaciones por Pérdida o Deterioro u Obsolescencia	-	-
Disminución del Exceso de Provisiones	-	-
Otros Ingresos y Beneficios Varios	-	-
Total de Ingresos y Otros Beneficios	66,017,453.38	81,163,956.23
GASTOS Y OTRAS PÉRDIDAS		
Gastos de Funcionamiento	51,633,318.04	65,502,710.25
Servicios Personales	35,656,053.73	38,164,471.69
Materiales y Suministros	8,666,771.32	9,454,316.97
Servicios Generales	7,310,492.99	17,883,921.59
Transferencias, Asignaciones, Subsidios y Otras Ayudas	8,315,259.22	10,702,835.52
Transferencias Internas y Asignaciones al Sector Público	-	-
Transferencias al Resto del Sector Público	-	-
Subsidios y Subvenciones	-	-
Ayudas Sociales	4,080,948.00	6,506,237.07
Pensiones y Jubilaciones	-	-
Transferencias a Fideicomisos, Mandatos y Contratos Análogos	-	-
Transferencias a la Seguridad Social	-	-
Donativos	-	-
Transferencias al Exterior	4,234,311.22	4,196,598.45
Participaciones y Aportaciones	-	-
Participaciones	-	-
Aportaciones	-	-
Convenios	-	-
Intereses, Comisiones y Otros Gastos de la Deuda Pública	-	-
Intereses de la Deuda Pública	-	-
Comisiones de la Deuda Pública	-	-
Gastos de la Deuda Pública	-	-
Costo por Coberturas	-	-
Apoyos Financieros	-	-
Otros Gastos y Pérdidas Extraordinarias	-	-
Estimaciones, Depreciaciones, Deterioros, Obsolescencia y Amortizaciones	-	-
Provisiones	-	-
Disminución de Inventarios	-	-
Aumento por Insuficiencia de Estimaciones por Pérdida o Deterioro u Obsolescencia	-	-
Aumento por Insuficiencia de Provisiones	-	-
Otros Gastos	-	-
Inversión Pública	-	-
Inversión Pública no Capitalizable	-	-
Total de Gastos y Otras Pérdidas	59,948,577.26	76,205,545.77
Resultados del Ejercicio (Ahorro/Desahorro)	6,068,876.12	4,958,410.46

Bajo protesta de decir verdad declaramos que los Estados Financieros y sus Notas, son razonablemente correctos y son responsabilidad del emisor

Lic. Emanuel Yépiz Tajamante
 Director de Administración y Finanzas

Prof. Genaro Alberto Enriquez Rascón
 Director General

Estado de Situación Financiera					ETCA-I-04
Estado de Variación en la Hacienda Pública					
Del 01 de Enero al 30 de Junio de 2020					TRIMESTRE: SEGUNDO 2020
Concepto	Hacienda Pública / Patrimonio Contribuido	Hacienda Pública / Patrimonio Generado de Ejercicios Anteriores	Hacienda Pública / Patrimonio Generado del Ejercicio	Exceso o Insuficiencia en la Actualización de la Hacienda Pública / Patrimonio	Total
Hacienda Pública / Patrimonio Contribuido Neto de 2019	99,030,678.24				99,030,678.24
Aportaciones	1,081,641.59				1,081,641.59
Donaciones de Capital	97,949,036.65				97,949,036.65
Actualización de la Hacienda Pública/Patrimonio					-
Hacienda Pública / Patrimonio Generado Neto de 2019		- 40,306,666.09	- 2,082,776.03		- 42,389,442.12
Resultados del Ejercicio (Ahorro/Desahorro)			2,082,776.03		2,082,776.03
Resultados de Ejercicios Anteriores		115,129,584.24			115,129,584.24
Revalúos					-
Reservas					-
Rectificaciones de Resultados de Ejercicios Anteriores		155,436,250.33			155,436,250.33
Exceso o Insuficiencia en la Actualización de la Hacienda Pública / Patrimonio Neto de 2019				-	-
Resultado por Posición Monetaria					-
Resultado por Tenencia de Activos no Monetarios					-
Hacienda Pública / Patrimonio Neto Final de 2019	99,030,678.24	- 40,306,666.09	- 2,082,776.03		56,641,236.12
Cambios en la Hacienda Pública / Patrimonio Contribuido Neto de 2020					-
Aportaciones					-
Donaciones de Capital					-
Actualización de la Hacienda Pública/Patrimonio					-
Variaciones de la Hacienda Pública / Patrimonio Generado Neto de 2020		- 2,082,776.03	9,014,357.59		6,931,581.56
Resultados del Ejercicio (Ahorro/Desahorro)			6,068,876.12		6,068,876.12
Resultados de Ejercicios Anteriores		2,082,776.03	2,082,776.03		-
Revalúos					-
Reservas					-
Rectificaciones de Resultados de Ejercicios Anteriores			862,705.44		862,705.44
Cambios en el Exceso o Insuficiencia en la Actualización de la Hacienda Pública / Patrimonio Neto de 2020				-	-
Resultado por Posición Monetaria					-
Resultado por Tenencia de Activos no Monetarios					-
Hacienda Pública / Patrimonio Neto Final de 2020	99,030,678.24	- 42,389,442.12	6,931,581.56		63,572,817.68

Lic. Emanuel Yépez Talamante
Director de Administración y Finanzas

Prof. Genaro Alberto Enriquez Rascón
Director General

Comisión del Deporte del Estado de Sonora
Estado de Cambios en la Situación Financiera
Del 01 de Enero al 30 de Junio de 2020

ETCA-I-05

TRIMESTRE: SEGUNDO 2020

	Origen	Aplicación
Activo	89,426.43	2,239,071.50
Activo Circulante	89,426.43	2,126,261.06
Efectivo y Equivalentes		1,976,261.06
Derechos a Recibir Efectivo o Equivalentes	89,426.43	
Derechos a Recibir Bienes o Servicios		150,000.00
Inventario		
Almacenes		
Estimación por Pérdida o Deterioro de Activos Circulantes		
Otros Activos Circulantes		
Activo No Circulante	0.00	112,810.44
Inversiones Financieras a Largo Plazo		
Derechos a Recibir Efectivo o Equivalentes a Largo Plazo		
Bienes Inmuebles, Infraestructura y Construcciones en Proceso		
Bienes Muebles		112,810.44
Activos Intangibles		
Depreciación, Deterioro y Amortización Acumulada de Bienes		
Activos Diferidos		
Estimación por Pérdida o Deterioro de Activos no Circulantes		
Otros Activos no Circulantes		
Pasivo	0.00	4,781,936.49
Pasivo Circulante	0.00	4,781,936.49
Cuentas por Pagar a Corto Plazo		4,781,936.49
Documentos por Pagar a Corto Plazo		
Porción a Corto Plazo de la Deuda Pública a Largo Plazo		
Títulos y Valores a Corto Plazo		
Pasivos Diferidos a Corto Plazo		
Fondos y Bienes de Terceros en Garantía y/o Administración a Corto Plazo		
Provisiones a Corto Plazo		
Otros Pasivos a Corto Plazo		
Pasivo No Circulante	0.00	0.00
Cuentas por Pagar a Largo Plazo		
Documentos por Pagar a Largo Plazo		
Deuda Pública a Largo Plazo		
Pasivos Diferidos a Largo Plazo		
Fondos y Bienes de Terceros en Garantía y/o en Administración a Largo Plazo		
Provisiones a Largo Plazo		
HACIENDA PUBLICA/PATRIMONIO	9,014,357.59	2,082,776.03
Hacienda Pública/Patrimonio Contribuido	0.00	0.00
Aportaciones		
Donaciones de Capital		
Actualización de la Hacienda Pública/Patrimonio		
Hacienda Pública/Patrimonio Generado	9,014,357.59	2,082,776.03
Resultados del Ejercicio (Ahorro/ Desahorro)	8,151,652.15	
Resultados de Ejercicios Anteriores		2,082,776.03
Revalúos		
Reservas		
Rectificaciones de Resultados de Ejercicios Anteriores	862,705.44	
Excesos o Insuficiencia en la Actualización de la Hacienda Pública/Patrimonio	0.00	0.00
Resultado por Posición Monetaria		
Resultado por Tenencia de Activos no Monetarios		

Bajo protesta de decir verdad declaramos que los Estados Financieros y sus Notas, son razonablemente correctos y son responsabilidad del emisor

Lic. Emanuel Yépez Talamante
Director de Administración y Finanzas

Prof. Genaro Alberto Enriquez Rascón
Director General

Comisión del Deporte del Estado de Sonora
Estado de Flujos de Efectivo
Al 30 de Junio de 2020

ETCA-I-06

TRIMESTRE: SEGUNDO 2020

Concepto	2020	2019
Flujos de Efectivo de las Actividades de Operación		
Origen	66,017,453.38	81,105,956.23
Impuestos		
Cuotas y Aportaciones de Seguridad Social		
Contribuciones de mejoras		
Derechos		
Productos		
Aprovechamientos		
Ingresos por Venta de Bienes y Prestación de Servicios	2,107,683.44	5,664,625.72
Participaciones, Aportaciones, Convenios, Incentivos Derivados de la Colaboración Fiscal y Fondos Distintos de Aportaciones		
Transferencias, Asignaciones, Subsidios y Subvenciones, y Pensiones y Jubilaciones	63,909,769.94	75,441,330.51
Otros Orígenes de Operación		
Aplicación	58,323,888.18	76,121,046.33
Servicios Personales	35,656,053.73	38,164,471.69
Materiales y Suministros	6,664,713.43	9,430,717.09
Servicios Generales	6,919,203.73	16,909,299.92
Transferencias Internas y Asignaciones al Sector Público		
Transferencias al resto del Sector Público		
Subsidios y Subvenciones		
Ayudas Sociales	4,046,492.00	6,346,728.33
Pensionamientos y Jubilaciones		
Transferencias a Fideicomisos, Mandatos y Contratos Análogos		
Transferencias a la Seguridad Social		
Donativos		
Transferencias al Exterior	4,234,311.22	4,196,598.45
Participaciones		
Aportaciones		
Convenios		
Otras Aplicaciones de Operación	803,114.07	1,073,230.85
Flujos Netos de Efectivo por Actividades de Operación	7,693,565.20	4,984,909.90
Flujos de Efectivo de las Actividades de Inversión		
Origen	0.00	0.00
Bienes Inmuebles, Infraestructura y Construcciones en Proceso		
Bienes Muebles		
Otros Orígenes de Inversión		
Aplicación	112,810.44	859,065.72
Bienes Inmuebles, Infraestructura y Construcciones en Proceso		
Bienes Muebles	112,810.44	859,065.72
Otras Aplicaciones de Inversión		
Flujos Netos de Efectivo por Actividades de Inversión	-112,810.44	-859,065.72
Flujo de Efectivo de las Actividades de Financiamiento		
Origen	0.00	0.00
Endeudamiento Neto	0.00	0.00
Interno	0.00	0.00
Externo	0.00	0.00
Otros Orígenes de Financiamiento	0.00	0.00
Aplicación	5,604,493.70	3,919,875.38
Servicios de la Deuda	5,604,493.70	3,919,875.38
Interno	5,604,493.70	3,919,875.38
Externo		
Otras Aplicaciones de Financiamiento		
Flujos netos de Efectivo por Actividades de Financiamiento	-5,604,493.70	-3,919,875.38
Incremento/Disminución Neta en el Efectivo y Equivalentes al Efectivo	1,976,261.06	205,968.80
Efectivo y Equivalentes al Efectivo al Inicio del Ejercicio	1,154,074.04	2,814,972.16
Efectivo y Equivalentes al Efectivo al Final del Ejercicio	3,130,335.10	3,020,940.96

Bajo protesta de decir verdad declaramos que los Estados Financieros y sus Notas, son razonablemente correctos y son responsabilidad del emisor

Lic. Emanuel Yépiz Talamante
Director de Administración y Finanzas

Prof. Genaro Alberto Enriquez Rascón
Director General


Comisión del Deporte del Estado de Sonora
 Estado Analítico del Activo
 Del 01 de Enero al 30 de Junio de 2020


ETCA-I-07

TRIMESTRE: SEGUNDO2020

Concepto	Saldo Inicial 1	Cargos del Periodo 2	Abonos del Periodo 3	Saldo Final 4 (1+2-3)	Variación del Periodo (4-1)
ACTIVO	100,550,794.57	160,050,530.69	157,900,885.62	102,700,439.64	2,149,645.07
Activo Circulante	1,328,767.52	159,937,720.25	157,900,885.62	3,365,602.15	2,036,834.63
Efectivo y Equivalentes	1,154,074.04	93,487,095.73	91,510,834.67	3,130,335.10	1,976,261.06
Derechos a Recibir Efectivo o Equivalentes	166,693.48	66,288,825.23	66,378,251.66	77,267.05	-89,426.43
Derechos a Recibir Bienes o Servicios	8,000.00	161,799.29	11,799.29	158,000.00	150,000.00
Inventarios				0.00	0.00
Almacenes				0.00	0.00
Estimación por Pérdida o Deterioro de Activos Circulantes				0.00	0.00
Otros Activos Circulantes				0.00	0.00
Activo No Circulante	99,222,027.05	112,810.44	0.00	99,334,837.49	112,810.44
Inversiones Financieras a Largo Plazo				0.00	0.00
Derechos a Recibir Efectivo o Equivalentes a Largo Plazo				0.00	0.00
Bienes Inmuebles, Infraestructura y Construcciones en Proceso	97,949,036.65	0.00	0.00	97,949,036.65	0.00
Bienes Muebles	18,768,241.72	112,810.44	0.00	18,881,052.16	112,810.44
Activos Intangibles	0.00	0.00	0.00	0.00	0.00
Depreciación, Deterioro y Amortización Acumulada de Bienes	-17,495,251.32			-17,495,251.32	0.00
Activos Diferidos				0.00	0.00
Estimación por Pérdida o Deterioro de Activos no Circulantes				0.00	0.00
Otros Activos no Circulantes				0.00	0.00

Bajo protesta de decir verdad declaramos que los Estados Financieros y sus Notas, son razonablemente correctos y son responsabilidad del emisor


 Lic. Emanuel Yépiz Talamante
 Director de Administración y Finanzas


 Prof. Genaro Alberto Enriquez Rascón
 Director General

Comisión del Deporte del Estado de Sonora
 Estado Analítico de la Deuda y Otros Pasivos
 Del 01 de Enero al 30 de Junio de 2020


ETCA-I-08

TRIMESTRE: SEGUNDO 2020

DENOMINACIÓN DE LAS DEUDAS	MONEDA DE CONTRATACIÓN	INSTITUCIÓN O PAÍS ACREEDOR	SALDO INICIAL DEL PERIODO	SALDO FINAL DEL PERIODO
DEUDA PÚBLICA				
Corto Plazo				
Deuda Interna			0.00	0.00
Instituciones de Crédito			0.00	0.00
Títulos y Valores				
Arrendamientos Financieros				
Deuda Externa			0.00	0.00
Organismos Financieros Internacionales			0.00	
Deuda Bilateral				
Títulos y Valores				
Arrendamientos Financieros				
<i>Subtotal Corto Plazo</i>			0.00	0.00
Largo Plazo				
Deuda Interna			0.00	0.00
Instituciones de Crédito				
Títulos y Valores				
Arrendamientos Financieros				
Deuda Externa			0.00	0.00
Organismos Financieros Internacionales				
Deuda Bilateral				
Títulos y Valores				
Arrendamientos Financieros				
<i>Subtotal Largo Plazo</i>			0.00	0.00
Otros Pasivos			43,909,558.45	39,127,621.96
Total Deuda y Otros Pasivos			43,909,558.45	39,127,621.96

Bajo protesta de decir verdad declaramos que los Estados Financieros y sus Notas, son razonablemente correctos y son responsabilidad del emisor


 Lic. Emanuel Yépez Talamante
 Director de Administración y Finanzas


 Prof. Genaro Alberto Enriquez Rascón
 Director General



Comisión del Deporte del Estado de Sonora
Informe Analítico de la Deuda Pública y Otros Pasivos - LDF
Del 01 de Enero al 30 de Junio de 2020
(PESOS)

ETCA-I-09

TRIMESTRE: SEGUNDO 2020

Denominación de la Deuda Pública y Otros Pasivos (c)	Saldo al 31 de diciembre de 2019(d)	Disposiciones del Periodo (e)	Amortizaciones del Periodo (f)	Revaluaciones, Reclasificaciones y Otros Ajustes (g)	Saldo Final del Periodo (h) h=d+e-f+g	Pago de Intereses del Periodo (i)	Pago de Comisiones y demás costos asociados durante el Periodo (j)
1. Deuda Pública (1=A+B)							
A. Corto Plazo (A=a1+a2+a3)							
a1) Instituciones de Crédito							
a2) Títulos y Valores							
a3) Arrendamientos Financieros							
B. Largo Plazo (B=b1+b2+b3)							
b1) Instituciones de Crédito							
b2) Títulos y Valores							
b3) Arrendamientos Financieros							
2. Otros Pasivos	43,909,558.45				39,127,621.96		
3. Total de la Deuda Pública y Otros Pasivos (3=1+2)	43,909,558.45				39,127,621.96		
4. Deuda Contingente 1 (Informativo)							
A. Deuda Contingente 1							
B. Deuda Contingente 2							
C. Deuda Contingente XX							
5. Valor de Instrumentos Bono Cupón Cero 2 (Informativo)							
A. Instrumento Bono Cupón Cero 1							
B. Instrumento Bono Cupón Cero 2							
C. Instrumento Bono Cupón Cero XX							

Se refiere a cualquier Financiamiento sin fuente o garantía de pago definida, que sea asumida de manera solidaria o subsidiaria por las Entidades Federativas con sus Municipios, organismos descentralizados y empresas de participación estatal mayoritaria y fideicomisos, locales o municipales, y por los Municipios con sus respectivos organismos descentralizados y empresas de participación municipal mayoritaria.

Se refiere al valor del Bono Cupón Cero que respalda el pago de los créditos asociados al mismo (Activo).

1

2

Obligaciones a Corto Plazo (k)	Monto Contratado (l)	Plazo Pactado (m)	Tasa de Interés (n)	Comisiones y Costos Relacionados (o)	Tasa Efectiva (p)
6. Obligaciones a Corto Plazo (Informativo)					
A. Crédito 1					
B. Crédito 2					
C. Crédito XX					

Lic. Emanuel Yépez Talamante
Director de Administración y Finanzas

Prof. Genaro Alberjo Enriquez Rascón
Director General


Comisión del Deporte del Estado de Sonora
Informe Analítico de Obligaciones Diferentes de Financiamientos – LDF
 Del 01 de Enero al 30 de Junio de 2020

ETCA-I-10


TRIMESTRE: SEGUNDO 2020

(PESOS)

Denominación de las Obligaciones Diferentes de Financiamiento (c)	Fecha del Contrato (d)	Fecha de inicio de operación del proyecto (e)	Fecha de vencimiento (f)	Monto de la inversión pactado (g)	Plazo pactado (h)	Monto promedio mensual del pago de la contraprestación (i)	Monto promedio mensual del pago de la contraprestación correspondiente al pago de inversión (j)	Monto pagado de la inversión actualizado al XX de XXXXXX de 2020 (l)	Monto pagado de la inversión al XX de XXXXXX de 2020 (k)	Saldo pendiente por pagar de la inversión al XX de XXXXXX de 2020 (m = g - l)
A. Asociaciones Público Privadas (APP's) (A=a+b+c+d)										
a) APP 1										
b) APP 2										
c) APP 3										
d) APP XX										
B. Otros Instrumentos (B=a+b+c+d)										
a) Otro Instrumento 1										
b) Otro Instrumento 2										
c) Otro Instrumento 3										
d) Otro Instrumento XX										
C. Total de Obligaciones Diferentes de Financiamiento (C=A+B)										



Lic. Emanuel Yépez Talamante
 Director de Administración y Finanzas



Prof. Genaro Alberto Enriquez Rascón
 Director General

Comisión del Deporte del Estado de Sonora
Informe sobre Pasivos Contingentes
Al 30 de Junio de 2020

ETCA-I-11

TRIMESTRE: SEGUNDO 2020

A Corto Plazo

"En cumplimiento a lo dispuesto en los artículos 46, fracción I, inciso d, y 52 de la Ley General de Contabilidad Gubernamental, y de conformidad con lo establecido en el capítulo VII, numeral III, inciso g) del Manual de Contabilidad Gubernamental emitido por el CONAC, el ente público informa lo siguiente:"


Cuenta	Concepto	Importe
7110-06-00019	Actzn Ej 2018 Pasivos Por Contingencias Laborales	\$13,652,385.45

A Largo Plazo

Bajo protesta de decir verdad declaramos que los Estados Financieros y sus Notas, son razonablemente correctos y son responsabilidad del emisor



Lic. Emanuel Yépiz Talamante
Director de Administración y Finanzas



Prof. Genaro Alberto Enriquez Rascón
Director General

a) NOTAS DE DESGLOSE

I) NOTAS AL ESTADO DE SITUACION FINANCIERA (BALANCE GENERAL)

ACTIVO

1. EFECTIVO Y EQUIVALENTES

	Saldo al 30/Jun/2020	Saldo al 31/Dic/2019
Efectivo (Caja)	15,000.00	0.00
Bancos/Tesoreria (Bancos)	3,115,335.10	1,154,074.04
Total Efectivo y equivalentes	\$3,130,335.10	\$1,154,074.04

Caja se maneja 1 fondo fijo en efectivo por \$15,000.00 con apertura en Enero de 2020 y está destinada a cubrir gastos menores propios de la operación de CODESON.

Bancos representa el efectivo disponible propiedad de CODESON para cubrir los compromisos propios de la operación y está integrada por cuentas de cheques Banco Banamex (5) y Bancomer(9) y HSBC (1) en dichas cuentas son para el Gasto operativo, nóminas, Juegos Nacionales Conade 2020 "Olimpiadas", eventos deportivos e ingresos propios).

2. DERECHOS A RECIBIR EFECTIVO O EQUIVALENTES Y BIENES O SERVICIOS A RECIBIR

	Saldo al 30/Jun/2020	Saldo al 31/Dic/2019
Deudores Diversos	56,218.29	151,103.15
Subsidio al Empleo	21,048.76	15,590.33
Total Derechos a Recibir Efectivo o Equivalentes	\$77,267.05	\$166,693.48

A continuación se hace una desagregación por su vencimiento en días de los Derechos a recibir Efectivo o Equivalentes :

4 Derechos a Recibir Efectivo o Equivalentes con Vencimiento a 90 días	\$ 45,448.76
2 Derechos a Recibir Efectivo o Equivalentes con Vencimiento a 180 días	\$ 8,108.29
0 Derechos a Recibir Efectivo o Equivalente con Vencimiento menor o igual a 365 días	\$ 0.00
3 Derechos a Recibir Efectivo o Equivalente con Vencimiento mayor a 365 días	\$ 23,710.00
Total Derechos a Recibir Efectivo o Equivalente con Vencimiento a días	\$77,267.05

Deudores diversos este rubro representa principalmente los gastos por comprobar al personal que labora en CODESON para cubrir gastos necesarios en Juegos Nacionales Conade 2020 y Eventos deportivos de las diferentes disciplinas deportivas.

Subsidio al empleo es un apoyo a los trabajadores de menores ingresos en nómina, este beneficio que por ley debe pagarle el patrón al trabajador cuando este percibe salario mínimo.

DERECHOS A RECIBIR DE BIENES O SERVICIOS	Saldo al 30/Jun/2020	Saldo al 31/Dic/2019
Anticipos a Proveedores por adquisición de bienes y prestación de	158,000.00	8,000.00
Total Derechos a Recibir Bienes o Servicios	\$158,000.00	\$8,000.00

A continuación se hace una desagregación por su vencimiento en días de los Derechos a recibir Efectivo o Equivalentes :

1 Derechos a Recibir de Bienes y Servicios con Vencimiento a 90 días	\$ 32,000.00
1 Derechos a Recibir de Bienes y Servicios con Vencimiento a 180 días	\$118,000.00
1 Derechos a Recibir de Bienes y Servicios con Vencimiento menor o igual a 365 días	\$ 8,000.00
0 Derechos a Recibir de Bienes y Servicios con Vencimiento mayor a 365 días	\$ 0.00
Total Derechos a Recibir de Bienes y Servicios con Vencimiento a días	\$158,000.00

Los derechos a recibir de bienes o servicios corresponden a anticipo a proveedores por prestación de servicios a corto plazo de Juegos Nacionales 2020 Conade y Eventos Deportivos de las diferentes disciplinas deportivas.

TRIMESTRE: SEGUNDO2020

3. BIENES MUEBLES E INMUEBLES, CONSTRUCCIONES EN PROCESO Y DEPRECIACION

	Activo Fijo al 31/Dic/2019	Adquisiciones	Otros	Depreciación	Activo Fijo al 30/Jun/2020
Mobiliario y Equipo de Administración	3,108,692.52	100,328.84			3,209,021.36
Mobiliario y Equipo Educativo y Recreativo	11,928,066.60				11,928,066.60
Equipo e Instrumental Médico y de Laboratorio	959,139.30				959,139.30
Maquinaria, Otros Equipo y Herramientas	2,395,243.30	12,481.60			2,407,724.90
Vehículos y Equipo de Transporte	377,100.00				377,100.00
Total Bienes Muebles	18,768,241.72	112,810.44	0.00	0.00	18,881,052.16
Inmuebles	97,949,036.65				97,949,036.65
Total Bienes Inmuebles, Infraest. y Construc Proceso	97,949,036.65	0.00	0.00	0.00	97,949,036.65
Depreciación Acum Inmuebles	-3,850,924.18				-3,850,924.18
Depreciación Acum Equipo Transporte	-377,099.92				-377,099.92
Depreciación Acum Mobiliario y Equipo de Admon.	-2,952,977.50				-2,952,977.50
Depreciación Acum Mob y Eq Educativo y Recreación	-8,369,915.27				-8,369,915.27
Depreciación Acum Eq e Instr Médico y de Lab.	-526,418.06				-526,418.06
Depreciación Acum Maquinaria, Otros Eq	-1,417,916.39				-1,417,916.39
Total Depreciación de Bienes Muebles	-13,644,327.14	0.00	0.00	0.00	-13,644,327.14
Total Depreciación Bienes Muebles e Inmuebles	-17,495,251.32	0.00	0.00	0.00	-17,495,251.32
Total Activo Fijo	99,222,027.05	112,810.44	0.00	0.00	99,334,837.49

- La Adquisiciones de activo fijo de Enero a Junio de 2020 por \$112,810.44 se integran:

Mobiliario y Equipo de Administración / Computadora de Mano con Sistema de Comunicación Remota(PD-150 28Feb2020)	60,104.84
Mobiliario y Equipo de Administración / Computadora de Mano con Sistema de Comunicación Remota(PD-150 28Feb2020)	40,224.00
Maquinaria, Otros Equipos y Herramientas / Mini Split Area de Contabilidad (PD-25 06Mar2020)	12,481.60
Total Bienes Muebles	112,810.44

- La Adquisiciones de activo fijo de Enero a Diciembre de 2019 por \$1,411,138.53 se integran:

Mobiliario y Equipo de Administración / Checador y Host de Redireccionamiento Gimnasia Artística (PD-18 18FEB2019)	6,148.00
Mobiliario y Equipo de Administración / Aspiradora Arena Sonora (PD-268 29MAR2019 / PD-51 15FEB2019)	3,927.31
Mobiliario y Equipo Educativo y Recreativo/ Material Deportivo Tiro Deportivo (PD-173 27FEB2019)	50,112.00
Mobiliario y Equipo Educativo y Recreativo/ Sistema Platinum Tablero Basquetbol 60" (PD-207 y PD-45 28FEB2019)	150,800.00
Mobiliario y Equipo Educativo y Recreativo / DJ Dron Mavic Air Fly More Combo Color Blanco Artico (PD-16 05Jul2019)	23,274.00
Mobiliario y Equipo Educativo y Recreativo/ Proyector Epson (PD-16 05Jul2019 Corrección a Registro de Activo Fijo de PD-	8,499.02
Mobiliario y Equipo Educativo y Recreativo/ 1 Colchón salto de altura de 360x180x60 cm. Marca Nelco (PD-75 19Ago2019 \$525,237.80 Complemento a PD-178 29Mar2019 y PD-66 19Ago2019)	75,206.75
Mobiliario y Equipo Educativo y Recreativo/ 90 Vallas para competencia con regulación de contra peso y de altura de 65 cm a 106 cm marca Nordic Sport (PD-75 19Ago2019 \$525,237.80 Complemento a PD-178 29Mar2019 y PD-66 19Ago2019)	369,570.78
Mobiliario y Equipo Educativo y Recreativo/ 7 Barras Olimpica York Mens Elite Olympic 15 Kg. (PD-75 19Ago2019	80,460.27
Maquinaria, Otros Equipos y Herramientas / Sopladora, Hidrolavadora y Motosierra/Equipo Jardinería (PD-51 30ENE2019)	60,337.74
Maquinaria, Otros Equipos y Herramientas / Tres Desmalezadora con cuchillas Instalaciones Deportivas (PD-15 08FEB2019)	38,410.85
Maquinaria, Otros Equipos y Herramientas / Dos podadoras Instalaciones Deportivas (PD-15 08FEB2019)	13,000.00
Maquinaria, Otros Equipos y Herramientas / Una Motosierra Instalaciones Deportivas (PD-15 08FEB2019)	8,820.00
Maquinaria, Otros Equipos y Herramientas / Tractor Agrícola Jhon Deere E180 (PD-61 15MAR2019)	115,786.80
Maquinaria, Otros Equipos y Herramientas / Ventilador para alberca (PD-80 14/Jun/2019)	14,000.00
Maquinaria, Otros Equipos y Herramientas / Ventilador (PD-113 19/Jun/2019)	8,670.00
Maquinaria, Otros Equipos y Herramientas / 3 Minisplit de 2 toneladas (PD-105 24/Sep/2019)	26,835.01
Total Bienes Muebles	1,411,138.53

- Inmuebles al 31 de Diciembre de 2019 por \$97,949,036.65 corresponde a que se registro al valor catastral la Unidad Ana Gabriela Guevara

- Depreciación.- Se registro la Depreciación del ejercicio 2019 en póliza PD-108 del 31 de Diciembre de 2019 por un total de \$3,036,976.59

La depreciación se calcula en base a las reglas de registro y valoración de patrimonio emitidas por el CONAC. En cuanto a la vida útil y el porcentaje de Guía de Vida Útil Estimada y Porcentajes de Depreciación"

TRIMESTRE: SEGUNDO2020

CONCEPTO	Años de vida útil	% de depreciación anual
BIENES MUEBLES		
Mobiliario y Equipo de Administración		
Muebles de Oficina y Estantería	10	10
Muebles, Excepto De Oficina Y Estantería	10	10
Equipo de Cómputo y de Tecnologías de la Información	3	33.3
Otros Mobiliarios y Equipos de Administración	10	10
Mobiliario y Equipo Educacional y Recreativo		
Equipos y Aparatos Audiovisuales	3	33.3
Aparatos Deportivos	5	20
Cámaras Fotográficas y de Video	3	33.3
Otro Mobiliario y Equipo Educacional y Recreativo	5	20
Equipo e Instrumental Médico y de Laboratorio		
Equipo Médico y de Laboratorio	5	20
Instrumental Médico y de Laboratorio	5	20
Equipo de Transporte		
Automóviles y Equipo Terrestre	5	20
Carrocerías y Remolques	5	20
Otros Equipos de Transporte	5	20
Maquinaria, Otros Equipos y Herramientas		
Maquinaria y Equipo de Construcción	10	10
Sistemas de Aire Acondicionado, Calefacción y de Refrigeración Industrial y Comercial	10	10
Equipo de Comunicación y Telecomunicación	10	10
Equipos de Generación Eléctrica, Aparatos y Accesorios Eléctricos	10	10
Herramientas y Máquinas-Herramienta	10	10
Otros Equipos	10	10

PASIVOS

1. CUENTAS POR PAGAR A CORTO PLAZO y LARGO PLAZO

	Saldo al 30/Jun/2020	Saldo al 31/Dic/2019
Cuentas por Pagar a corto plazo	36,258,803.93	41,040,740.00
Total Pasivo a Corto Plazo	\$36,258,803.93	\$41,040,740.00

A continuación se hace una desagregación por su vencimiento en días de las cuentas por pagar :

24 Cuentas por Pagar con Vencimiento a 90 días	\$ 3,014,656.08
13 Cuentas por Pagar con Vencimiento a 180 días	\$ 919,470.56
6 Cuentas por Pagar con Vencimiento menor o igual a 365 días	\$ 53,736.92
128 Cuentas por Pagar con Vencimiento mayor a 365 días	\$ 32,270,940.37
Total Cuentas por Pagar con Vencimiento a días	\$36,258,803.93

-Estas cuentas por pagar son pasivos reales y representan obligaciones de CODESON a proveedores de bienes adquiridos y servicios prestados del gasto de operación y de los Juegos Nacionales Conade 2020 (Olimpiadas), becas y eventos deportivos de las diferentes disciplinas deportivas, provisión de nóminas, la mayor parte del saldo corresponde al ejercicio 2015 de contratistas por obras y de proveedores de bienes y servicios, retenciones y contribuciones por pagar de salarios correspondientes al mes de Junio de 2020. El pago de adeudos del ejercicio 2019 fue generado con recursos recibidos en el presente ejercicio (recursos pendientes de recibir del ejercicio 2019 y el saldo disponible en

-La variación de la cuenta pública 2019 y el IV Trimestre de 2019 de cuentas por pagar a corto plazo:

	IVTrimest2019	Cuenta Pública	Variación
Cuentas por Pagar a corto plazo	40,076,102.60	41,040,740.42	964,637.82

La variación por \$964,637.82 de la cuenta pública 2019 y IV Trimestre 2019 se integran:

- \$964,637.82 corresponden a afectaciones contables para cuenta pública 2019 en pólizas PD-3000,3006,3007,3008,3009,3010 y 3013 de fecha
- \$43,540.88 y (\$43,540.88) corresponde a afectación para cuenta pública en póliza PD-3001 de fecha 31dic2019 por concepto de Corrección entre

	Saldo al 30/Jun/2020	Saldo al 31/Dic/2019
Cuentas por Pagar a Largo Plazo	2,868,818.03	2,868,818.03
Total Cuentas por pagar a largo plazo	\$2,868,818.03	\$2,868,818.03

Acreeedores Diversos Largo Plazo se integra:

Deuda a largo plazo al 31/Dic/2015	\$1,268,818.03
Porción circulante31dic2015 (Reclasifico el saldo a largo plazo según PD18 30/Nov/2016)	1,600,000.00
Deuda a largo plazo	\$2,868,818.03

Este adeudo proviene de un apoyo financiero otorgado por la Secretaría de Hacienda Estatal, el 12 de noviembre de 2009 por un importe de \$8,000,000.00

TRIMESTRE: SEGUNDO2020

A continuación se hace una desagregación por su vencimiento en días de las cuentas por pagar :

1 Cuentas por Pagar con Vencimiento mayor a 365 días \$ 2,868,818.03

II) NOTAS AL ESTADO DE ACTIVIDADES (ESTADO DE RESULTADOS)

INGRESOS DE GESTION

1. INGRESOS DE GESTION (INGRESOS Y OTROS BENEFICIOS)

	Saldo al 30/Jun/2020	Saldo al 30/Jun/2019
Transferencias/Asignaciones/Subsidios/Subvenciones(Subsidio Estatal)	63,909,769.94	75,499,330.51
Ingresos por Venta de Bienes y Prestación de Servicios	2,107,683.44	5,664,625.72
Total Ingresos y Otros beneficios	66,017,453.38	81,163,956.23

-Ingresos Estatales se integran:

	Saldo al 30/Jun/2020	Saldo al 30/Jun/2019
Subsidio Gasto de Operación (incluye olimpiada)	30,363,297.00	42,100,000.00
Subsidio de Nóminas	29,604,435.82	31,370,757.05
Subsidio Estatal Extraordinario	0.00	1,170,573.46
Ingresos Ejercicios Anteriores	3,942,037.12	858,000.00
Total Ingresos por Subsidio Estatal	\$63,909,769.94	\$75,499,330.51

Los Ingresos de Ejercicios Anteriores se integran:

	Saldo al 30/Jun/2020	Saldo al 30/Jun/2019
Ingresos OP-45663 / Gasto de Operación PD-65 18 Feb 2019		800,000.00
Ingresos Aplicación OP38848 Editorial EL Autentico Rec2018 Com Soc		58,000.00
OP623242 CS	2,459,549.16	
OP1900041288 Imptos 2%Oct.	86,606.00	
OP1900041289 Rec. Propios	12,340.00	
OP1900041294 Rec. Propios	90,400.00	
OP1900041292 Rec. Propios	197,800.00	
OP1900041283 2% Sep	86,952.00	
SUBSIDIO OP-1900045344/Ingreso2019 Apoyo AC	817,250.00	
OP1900039658/Publigab Comunicaciones F.A630	46,400.00	
OP1900040114/Juan J. Nava Granillo F.95	66,700.00	
OP-1900040099/Astor Comunicaciones F.67A	46,139.96	
OP-1900040112/Gpo.Ed. Medios Obson F.333	31,900.00	
Total Ingresos de Ejercicios Anteriores	3,942,037.12	858,000.00

- Ingresos por Venta de Bienes y Prestación de Servicios se integran:

	Saldo al 30/Jun/2020	Saldo al 30/Jun/2019
Ingresos por Venta de Bienes y Prestación de Servicios	2,107,683.44	5,664,625.72

- Los Ingresos por Venta de Bienes y Prestación de Servicios al 30 de Junio de 2020 corresponden a Instalaciones deportivas los cuales se integran:

Gimnasia	26,950.00
Pabellon la Pelota	29,580.00
Alberca Heroes de Caborca	413,640.02
Aerobic Ana Guevara	9,235.00
Alberca Ana Guevara	40,790.00
Gimnasia (GIMNASIO DEL ESTADO)	104,673.00
Gimnasia (CUM)	203,482.50
Ingresos HOCKEY	18,600.00
Ingreso por Convenio Codeson/Alcoholes	1,233,353.67
Donativos apoyo al deporte	13,500.00
Descuentos S/Compras	191.26
Productos Financieros	3,443.30

TRIMESTRE: SEGUNDO2020

Otros Ingresos	1,850.00
Sanciones y Descuentos en Nomina	8,394.69
Total Ingresos por Venta de Bienes y Prestación de Servicios	2,107,683.44

- Variación de los Ingresos entre la Cuenta Pública 2019 y IV Trimestre de 2019:

	IVTrimestre2019 SALDO AL 31DIC2019	Cuenta Pública 2019 SALDO AL 31DIC2019	Variación de Ingresos
Subsidio Estatal	138,363,860.20	138,363,860.20	0.00
Ingresos por Venta de Bienes y Prestación de Servicios	11,146,157.82	11,157,898.76	11,740.94
Total Ingresos	149,510,018.02	149,521,758.96	11,740.94

La variación de los ingresos por \$11,740.94 de la cuenta pública 2019 y IV Trimestre 2019 se integran:

1.- \$11,740.94 corresponden a afectaciones contables para cuenta pública 2019 en pólizas PD-3003,3008 y 3009 de fecha 31Dic2019, por conceptos de

GASTOS Y OTRAS PÉRDIDAS

2. GASTOS Y OTRAS PÉRDIDAS

	Saldo al 30/Jun/2020	Saldo al 30/Jun/2019
Servicios Personales	35,656,053.73	38,164,471.69
Materiales y Suministros	8,666,771.32	9,454,316.97
Servicios Generales	7,310,492.99	17,883,921.59
Transferencias Internas y Asignaciones al Sector Público	0.00	0.00
Ayudas Sociales	4,080,948.00	6,506,237.07
Transferencias al Exterior	4,234,311.22	4,196,598.45
Estimaciones, Depreciaciones	0.00	0.00
Otros gastos	0.00	0.00
Total de Egresos	59,948,577.26	76,205,545.77

- Los egresos corresponden a la aplicación de los recursos que son transacciones efectivamente realizadas y que correspondan a fines propios de

- Variación de los Gastos y otras pérdidas entre la Cuenta Pública 2019 y IV Trimestre de 2019 se integran:

	IVTrim2019	Cuenta Pública	Variación de Egresos
Servicios Personales	78,303,901.14	79,137,297.00	833,395.86
Materiales y Suministros	12,129,827.37	12,129,827.37	0.00
Servicios Generales	36,024,632.84	36,160,319.84	135,687.00
Ayudas Sociales	12,526,122.35	12,534,122.35	8,000.00
Transferencias al Exterior	8,606,695.94	8,605,991.84	-704.10
Estimaciones, Depreciaciones	3,036,976.59	3,036,976.59	0.00
Total Egresos	150,628,156.23	151,604,534.99	976,378.76

La variación de los ingresos por \$976,378.76 de la cuenta pública 2019 y IV Trimestre 2019 se integran:

1.- \$976,378.76 corresponden a afectaciones contables para cuenta pública 2019 en pólizas PD-3000, 3003, 3005, 3006, 3007, 3008, 3009, 3010, 3012, 3013 y 3016 de fecha 31Dic2019, por conceptos de Corrección a saldo acreedor /corrección de gasto por -\$90,480.00 de PD-90 Dic2019, complemento a registro por \$7,295.90 , corrección a PD-16 Ago2019 por -\$8,000 y \$8,000.00 , impuesto de 2% sobre nomina por \$99,256.00, registro de gastos de energía eléctrica por \$26,759.00, finiquitos por jubilaciones \$37,206.24 y \$25,036.23, apoyo \$2,299.95, complemento a PD-130 Oct2019 por -\$400.00 y \$400.00, costo de Seguro Axxa (colectivo) por \$869,005.44 y corrección a PD-139 Feb2019 por -\$69,139.18 / \$-31,012.82 y \$100,152.00, afectando las cuentas de gastos, ingresos, ingresos pendientes de recibir y acreedores.

III) NOTAS AL ESTADO DE VARIACION EN LA HACIENDA PÚBLICA

HACIENDA PUBLICA / PATRIMONIO

	Saldo al 30/Jun/2020	Saldo al 31/Dic/2019
Aportaciones / Patrimonio adquirido	1,081,641.59	1,081,641.59
Donaciones de Capital /Patrimonio Donado	97,949,036.65	97,949,036.65
Total Hacienda Pública / Patrimonio Contribuido	99,030,678.24	99,030,678.24
Resultados de ejercicios anteriores	113,046,808.21	115,129,584.24
Rectificaciones de Resultados de Ejercicios Ants.	-154,573,544.89	-155,436,250.33
Resultados del ejercicio (Ahorro / Desahorro)	6,068,876.12	-2,082,776.03
Total Hacienda Pública / Patrimonio Generado	-35,457,860.56	-42,389,442.12
Total Hacienda Pública / Patrimonio	\$63,572,817.68	\$56,641,236.12

Hacienda Pública /Patrimonio Contribuido/Aportaciones se integra:

Patrimonio adquirido al 31/Dic/2015	22,642,742.02
Menos:	
Variación de patrimonio adquirido para informe del IV Trimestre 2016	-4,928,327.68
Variación de patrimonio adquirido para informe de Cuenta Pública 2016	-7,837.25
Total Variación de Patrimonio adquirido	-4,936,164.93
Cancelación de Patrimonio PD-3024 31/Dic/2016	-15,088,471.88
Patrimonio Adquirido al 31/Dic/2016	2,618,105.21
Variación de Enero a Diciembre de 2017(Bajas de Activo Fijo)	-1,536,463.62
Patrimonio Adquirido al 31/Dic/2017	1,081,641.59
Variación de Enero a Diciembre de 2018	-
Patrimonio Adquirido al 31/Dic/2018	1,081,641.59
Variación de Enero a Diciembre de 2018	-
Patrimonio Adquirido al 31/Dic/2019	1,081,641.59
Variación de Patrimonio Adquirido Enero a Junio de 2020	-
Patrimonio Adquirido al 30/Jun/2020	1,081,641.59

La variación de patrimonio adquirido 2017 por \$1,536,463.62 corresponde a Bajas de Activo Fijo PD-19 06Ago2017 por \$487,543.75, \$62,822.78 y

Hacienda Pública /Patrimonio Contribuido / Donaciones de Capital se integra:

Patrimonio Donado al 31/Dic/2015	189,892,181.28
Menos:	
Variación de patrimonio donado para informe del IV Trimestre 2016	-14,635,759.10
Variación de patrimonio donado para informe de Cuenta Pública 2016	-86,417,291.88
Total Variación de Patrimonio Donado	-101,053,050.98
Patrimonio Donado al 31/Dic/2016	88,839,130.30
Afectaciones a Patrimonio Donado de Ene a Diciembre de 2017	2,451,302.39
Patrimonio Donado al 31/Dic/2017	91,290,432.69
Afectaciones a Patrimonio Donado de Ene a Diciembre de 2018	4,215,567.69
Patrimonio Donado al 31/Dic/2018	\$95,506,000.38
Afectaciones a Patrimonio Donado de Enero a Diciembre de 2019	2,443,036.27
Patrimonio Donado al 31/Dic/2019	\$97,949,036.65
Afectaciones a Patrimonio Donado de Enero a Junio de 2020	0.00
Patrimonio Donado al 31/Jun/2020	\$97,949,036.65

La afectación a patrimonio donado al 31 de Diciembre de 2019 corresponde a Inmuebles el aumento de \$2,443,036.69 corresponde a que se registro al valor catastral la Unidad Ana Gabriela Guevara por \$97,949,036.65 corresponde a que se registro al valor catastral la Unidad Ana Gabriela Guevara (Certificado de Valor Castratal de fecha 17 de Diciembre de 2019) que tenía valor catastral por \$95,290,432.69 (aumento \$2,443,036.27) en PD-48 31/Dic/2019.

TRIMESTRE: SEGUNDO2020

La afectación a patrimonio donado al 31 de Diciembre de 2018 corresponde a Inmuebles el aumento de \$4,215,567.69 corresponde a que se registro al valor catastral la Unidad Ana Gabriela Guevara por \$95,506,000.38 (Certificado de Valor Castratal de fecha 18/Dic/2018) que tenía valor catastral por \$91,290,432.69, en PD-98 31/Dic/2018.

La variación de patrimonio donado para el informe del IV TRIMESTRE 2016 por importe de \$14,635,759.10 corresponde a la aplicación de depreciación bienes muebles de los ejercicios 2014 y 2015 según póliza de Diario 59 13/Jul/2016 por \$-7,467,224.03 y póliza de diario 60 13/Jul/2016 por \$-7,168,535.07 .

La variación en cuenta pública se registro póliza de Diario 3019 31/Dic/2016 se registró el Inmueble Ana Gabriela Guevara (Polifuncional) en el Activo Fijo por un importe \$88,839,130.30 , el cual es propiedad de esta Comisión y no se había reconocido contablemente y se corrigió el registro de bienes Inmuebles en cantidad de \$194,458,959.11 debido a que correspondían a bienes inmuebles dados en comodato a esta Comisión, y por error se habian registrado como propiedad de la misma, y por esta situación se Reclasificó el comodato en Cuenta de Orden Inmuebles en Comodato.

Hacienda Pública / Patrimonio Generado / Resultados de Ejercicios Anteriores se integra:

Remanente (déficit) de ejercicios anteriores al 31/Dic/2015	38,774,779.52
Remanente (déficit) del Ejercicio 2015	-119,639,839.25
Mas:	
Afectaciones a Resultados ejercicios anteriores para informe del IV Trimestre 2016	13,743,544.97
Afectaciones a Resultados ejercicios anteriores para Informe de Cuenta Pública 2016	-273,346.31
Afectaciones a Resultados ejercicios anteriores	13,398,645.80
Total variaciones	26,868,844.46
Remanente (déficit) de ejercicios anteriores al 31/Dic/2016	-53,996,215.27
Remanente (déficit) del Ejercicio 2016	145,501,192.30
Mas:	
Afectaciones a Resultados ejercicios anteriores para informe del IVTrimestre2017	5,102,228.85
Afectaciones a Resultados ejercicios anteriores para informe de Cuenta Pública 2017	9,245.54
Total variaciones	5,111,474.39
Resultados de ejercicios anteriores al 31/Dic/2017	96,616,451.42
Mas:	
Remanente (déficit) del Ejercicio 2017	27,711,338.96
Afectaciones a Resultados Ejercicios Anteriores de Ene a Diciembre de 2018 (integración anexa)Cuenta	-7,485,081.87
Total Variaciones a Resultados de Ejercicios Anteriores en en Estado Variación en la Hacienda Pública	20,226,257.09
Resultados de ejercicios anteriores al 31/Dic/2018	116,842,708.51
Mas:Remanente (déficit) del Ejercicio 2018 Cuenta Pública	1,155,377.73
Resultados de Ejercicios Anteriores (Estado de Variaciones en la Hacienda Pública)	117,998,086.24
Menos:Afectaciones a Resultados Ejercicios Anteriores de Enero a Diciembre 2019 -1,713,124.27	-2,868,502.00
Resultados de ejercicios anteriores al 31/Dic/2019	115,129,584.24
Menos:Afectaciones a Resultados Ejercicios Anteriores Enero a Junio 2020 (Aplic Resultado Ejerc2019)	-2,082,776.03
Resultados de ejercicios anteriores al 30/Jun/2020	113,046,808.21

-Las Afectaciones a Resultados Ejercicios Anteriores de Enero a Diciembre de 2019 por \$2,868,502.00 y \$1,713,124.27 se integran:

29-abr-18	Diario	101	Spei/Tesofe/Reintegro Recurso 2013 CONADE	Reintegro	-467,710.00
27-may-18	Diario	164	Spei/Secretaría de Hacienda y Crédito Publico/Reintegro 2013 CONADE/ Cargas Financieras	Cargas Financieras	-190,493.00
31-dic-19	Diario	96	Aplicación Convenio Codeson/Agua de Hermosillo 2016		2,216,098.00
31-dic-19	Diario	96	Aplicación Convenio Codeson/Agua de Hermosillo 2016		-1,743,950.00
31-dic-19	Diario	96	Aplicación Convenio Codeson/Agua de Hermosillo 2016		521,024.00
31-dic-19	Diario	96	Aplicación Convenio Codeson/Agua de Hermosillo 2017		162,282.00
31-dic-19	Diario	96	Aplicación Convenio Codeson/Agua de Hermosillo 2017		-2,131,350.00
31-dic-19	Diario	96	Aplicación Convenio Codeson/Agua de Hermosillo 2017		623,047.00
31-dic-19	Diario	96	Aplicación Convenio Codeson/Agua de Hermosillo 2018		-2,493,485.00
31-dic-19	Diario	96	Aplicación Convenio Codeson/Agua de Hermosillo 2018		636,035.00
			Total Afectaciones a Resultados Ejercicios	Total:	-2,868,502.00
			Aplicación del Resultado del Ejercicio 2018		1,155,377.73
		Edo Variaciones Hac. Púb.	Total Afectaciones a Resultados Ejercicios Ants.		1,713,124.27

COMISION DEL DEPORTE DEL ESTADO DE SONORA
NOTAS A LOS ESTADOS FINANCIEROS
AL 30 DE JUNIO DE 2020

ETCA-I-12

TRIMESTRE: SEGUNDO2020

-Las Afectaciones a Resultados Ejercicios Anteriores de Enero a Diciembre de 2018 por \$7,485,081.87 se integran:

27-mar-18	Diario	148	Spei/Tesofe/ reintegros 2012	Reintegro	-62,122.33
22-ene-18	Diario	61	Reintegro Recursos Federales 2017		-2,300,000.00
22-ene-18	Diario	61	Reintegro Recursos Federales 2017		-3,000,000.00
29-ene-18	Ingres	9	5049-5116 Alberca H. Caborca rbo.5049	12/12/2017	-225.00
28-feb-18	Diario	161	Corrección a pd-101/ene/2017/hallazgo Ocda	PD101/ene/17	93,385.96
28-feb-18	Diario	161	Corrección a pd-101/ene/2017/hallazgo Ocda	PD101/ene/17	3,307.26
28-feb-18	Diario	161	Corrección a pd-101/ene/2017/hallazgo Ocda	PD101/ene/7	-95,385.96
28-feb-18	Diario	162	Corrección a pd/277/ mzo2017/ hallazgo Ocda		3,000.00
28-feb-18	Diario	163	Corrección a pd/66/ junio 2017 /hallazgo Ocda	PD/66Jun17	20,663.76
28-feb-18	Diario	163	Corrección a pd/66/ junio 2017 /hallazgo Ocda	PD/66Jun17	-20,863.19
28-feb-18	Diario	163	Corrección a pd/66/ junio 2017 /hallazgo Ocda	PD/66Jun17	24,799.17
28-feb-18	Diario	163	Corrección a pd/66/ junio 2017 /hallazgo Ocda	PD/66Jun17	-26,599.74
28-feb-18	Diario	163	Corrección a pd/66/ junio 2017 /hallazgo Ocda	PD/66Jun17	37,589.24
28-feb-18	Diario	163	Corrección a pd/66/ junio 2017 /hallazgo Ocda	PD/66Jun17	-39,366.41
28-feb-18	Diario	163	Corrección a pd/66/ junio 2017 /hallazgo Ocda	PD/66Jun17	50,047.19
28-feb-18	Diario	163	Corrección a pd/66/ junio 2017 /hallazgo Ocda	PD/66Jun17	-53,670.87
28-feb-18	Diario	163	Corrección a pd/66/ junio 2017 /hallazgo Ocda	PD/66Jun17	25,233.11
28-feb-18	Diario	163	Corrección a pd/66/ junio 2017 /hallazgo Ocda	PD/66Jun17	-25,832.26
28-feb-18	Diario	163	Corrección a pd/66/ junio 2017 /hallazgo Ocda	PD/66Jun17	8,198.92
28-feb-18	Diario	163	Corrección a pd/66/ junio 2017 /hallazgo Ocda	PD/66Jun17	-8,398.92
28-feb-18	Diario	163	Corrección a pd/66/ junio 2017 /hallazgo Ocda	PD/66Jun17	11,335.30
28-feb-18	Diario	163	Corrección a pd/66/ junio 2017 /hallazgo Ocda	PD/66Jun17	-11,635.30
28-feb-18	Diario	163	Corrección a pd/66/ junio 2017 /hallazgo Ocda	PD/66Jun17	138,241.48
28-feb-18	Diario	163	Corrección a pd/66/ junio 2017 /hallazgo Ocda	PD/66Jun17	-115,816.19
28-feb-18	Diario	163	Corrección a pd/66/ junio 2017 /hallazgo Ocda	PD/66Jun17	-22,500.00
25-abr-18	Diario	159	Corrección x aplicación acta Jde/1/2018 / hallazgo #2 Isaf	PD/99/Nov	54,412.00
25-abr-18	Diario	159	Corrección x aplicación acta Jde/1/2018 / hallazgo #2 Isaf	PD/99/Nov	-54,412.00
25-abr-18	Diario	159	Corrección x aplicación acta Jde/1/2018 / hallazgo #2 Isaf	PD/18/Dic	130,782.00
25-abr-18	Diario	159	Corrección x aplicación acta Jde/1/2018 / hallazgo #2 Isaf	PD/18/Dic	-130,782.00
25-abr-18	Diario	159	Corrección x aplicación acta Jde/1/2018 / hallazgo #3 Isaf	PD/34/Abr	81,200.00
30-abr-18	Diario	189	Aplicación acuerdo acta 1er q sesión Jde/1/2018	Punto 4.4	5,412.00
30-abr-18	Diario	189	Aplicación acuerdo acta 1er q sesión Jde/1/2018	Punto 4.4	-85,932.33
30-abr-18	Diario	189	Aplicación acuerdo acta 1er q sesión Jde/1/2018 Ext	Punto 4.4	10,961.28
30-abr-18	Diario	189	Aplicación acuerdo acta 1er q sesión Jde/1/2018	Punto 4.4	-69,560.04
30-abr-18	Diario	189	Aplicación acuerdo acta 1er q sesión Jde/1/2018	Punto 4.4	-28,449.06
31-jul-18	Diario	140	CORRECCION A REGISTRO REINTEGROS DE RECURSOS	PD247/MAY	-44,500.00
31-jul-18	Diario	140	CORRECCION A REGISTRO REINTEGROS DE RECURSOS	PD59JUN18	-2,040.00
31-jul-18	Diario	140	CORRECCION A REGISTRO REINTEGROS DE RECURSOS	PD60JUN18	-11,312.00
10-ago-18	Diario	32	REINTEGRO RECURSO SOBRANTE OBRA N11 2015/ESTADIO H		-2,305,099.52
28-sep-18	Diario	95	CANCELACION SALDO ACREEDOR POR FIN OBRA EST H	EJ/2015	114,493.20
31-jul-18	Diario	140	CORRECCION A REGISTRO REINTEGROS DE RECURSOS	PD163JUN18	-46.00
31-jul-18	Diario	140	CORRECCION A REGISTRO REINTEGROS DE RECURSOS	PD164JUN18	-67.00
31-jul-18	Diario	140	CORRECCION A REGISTRO REINTEGROS DE RECURSOS	PD165JUN18	-1,440.00
31-jul-18	Diario	140	CORRECCION A REGISTRO REINTEGROS DE RECURSOS	PD166JUN18	-998.27
06-sep-18	Diario	11	pensionados ej 2017	2,017	-349,287.08
28-sep-18	Diario	95	CANCELACION SALDO ACREEDOR POR FIN OBRA EST H	EJ2017	995,582.73
03-oct-18	Diario	9	REINTEGRO A TESOFE/OBRAS OP-N2-2015 Y OP-N1-		-427,385.00
			Total Afectaciones a Resultados Ejercicios Anteriores de	Total:	-7,485,081.87

Oficio No. SH-1995/2018 Acuerdos tomado en la Segunda Reunión de Consejo de Armonización Contable del Estado de Sonora recibido por correo 16/oct/2018.

-Afectaciones a resultados ejercicios anteriores para informe de Cuenta Pública 2017 por 9,245.54 corresponden a PD-3002 31Dic2017 9,245.54 (Corrección a PD-50, 75 y 94 Diciembre/Telmex).

-Afectaciones a resultados ejercicios anteriores para informe del IV Trimestre 2017 por 5,102,228.85 corresponden a correcciones de saldos acreedores en PD-32 y PD-34 de 09Feb2017, Reintegros de programas de Conade PD-335 31Mar2017 por \$60,109.85, \$63,578.05, y 75,277.23, Reintegro de Recurso Conade Activación Física por PD-362 31Mar/2017 \$202,079.12, Reintegro Conade PD-22 04Abr2017 por \$2,000,000.00, Reintegro Conade Cedem2016 PD-83 11Jul2017 \$92,576.68, \$3,692.97 y \$10,503.44, Reintegro Recursos FAFEF 2013 PD-177 31Ago2017 por \$4,245.00, PD28 07DIC2017, PD-233 31DIC2017 3,696,541.10 Qualita /Estadio H. Nacozari, PD-105 y 106 25oct2017 cancelación de acreedores diversos, PD-162 30Nov2017, PD-24 06Dic2017 Reintegro de Rendimientos y Economías de Obras 2016, PD-31 07Dic2017 Aplicación acuerdo Junta Directiva JD/1/11/17 11, PD-46 11Dic2017 Devolución a Tesofe/Economías de Obra 2016 y PD-47 12Dic2017 Reintegro de Rendimientos.

TRIMESTRE: SEGUNDO2020

-Afectaciones a Resultados de ejercicios anteriores para informe del IV Trimestre 2016 por un importe de \$13,743,544.97 corresponden a provisiones de aportaciones patronales del ISSSTESON de los ejercicios 2014 y 2015 en Pólizas de diario PD- 2 a la 19 06/Ago/2016, PD-63 11de agosto de 2016; a Cancelación de pasivo de obra Remodelación del Estadio H. de Nacozari por \$4,995,000 en PD-62 13/Julio/2016, Reclasificación de ingresos PD-61 13/Ago/2016, Cancelación parcial de pasivos PD-63 13/Ago/2016 y Cancelación de Saldo por depreciación cuentas de acreedores diversos PD-302
-Afectaciones a Resultados de ejercicios anteriores para informe de Cuenta Pública 2016 por un importe de \$13,470,198.66 corresponden a Registros de Depreciaciones y reclasificaciones de rubros activos fijos, conforme a la toma física de inventario de activo fijo, estos movimientos fueron registrados en Pólizas de Diario-3002 31/Dic/2016 por \$5,182,590.17 y Póliza de Diario-3007 31/Dic/2016 por \$7,837.25, PD-3020/dic/2016 .

Afectaciones a resultados de ejercicios anteriores por \$13,398,645.80 PD-3023 y 3024 31/Dic/2016 Complemento a depreciaciones y cancelación de patrimonio PD3024 31/Dic/2016.

Resultado del Ejercicio (Ahorro / Desahorro) del ejercicio 2019 para informe del IV Trimestre 2019	-1,118,138.21
Mas: Variación para informe de cuenta pública 2019	-964,637.82
Resultado del Ejercicio (Ahorro / Desahorro del ejercicio 2019 para informe de Cuenta Pública 2019	-2,082,776.03

Resultado del Ejercicio (Ahorro / Desahorro) del ejercicio 2018 para informe del IV Trimestre 2018	891,384.20
Mas: Variación para informe de cuenta pública 2018	263,993.53
Resultado del Ejercicio (Ahorro / Desahorro del ejercicio 2018 para informe de Cuenta Pública 2018	1,155,377.73

Resultado del Ejercicio (Ahorro / Desahorro) del ejercicio 2017 para informe del IV Trimestre 2017	27,563,435.65
Mas: Variación para informe de cuenta pública 2017	147,903.31
Resultado del Ejercicio (Ahorro / Desahorro del ejercicio 2017 para informe de Cuenta Pública 2017	27,711,338.96

Resultado del Ejercicio (Ahorro / Desahorro) del ejercicio 2016 para informe del IV Trimestre 2016	17,606,421.17
Mas: Variación para cuenta pública 2016	129,115,926.04
Resultado del Ejercicio (Ahorro / Desahorro del ejercicio 2016 para informe de Cuenta Pública 2016	146,722,347.21
Variación ejercicio 2016 Despacho Sotomayor (Depreciación)	-1,221,154.91
Resultado del Ejercicio (Ahorro / Desahorro) del ejercicio 2016	145,501,192.30

La variación del resultado del ejercicio por \$964,637.82 de la cuenta pública 2019 y IV Trimestre 2019 se integran:

- Ingresos por \$11,740.94 corresponden a afectaciones contables para cuenta pública 2019 en pólizas PD-3003,3008 y 3009 de fecha 31Dic2019, por
- \$976,378.76 corresponden a afectaciones contables para cuenta pública 2019 en pólizas PD-3000, 3003, 3005, 3006, 3007, 3008, 3009, 3010, 3012,

- La variación para el informe de la cuenta pública corresponden a registros en las cuentas de resultados de deudores y acreedoras del ejercicio 2018
La variación para el informe de Cuenta Pública 2017 por 147,903.31 corresponden a registros a cuentas de resultados acreedoras y deudoras del ejercicio
La variación para la cuenta pública del Remanente del ejercicio 2016 por 129,115,926.04 corresponden a registros a cuentas de resultados acreedoras y
En póliza de diario 3017 31/Dic/2016 se ajustaron los ingresos devengos en cantidad de \$28,911,166.00 debido a que el recurso no fue recibido al 31 de
La variación de \$1,221,154.91 corresponde a complemento de depreciación según PD-3023 31Dic2016.

-Esta Comisión contrató obra pública para lo cual se registraba en pasivo en la cuenta de Contratistas por obras públicas, sin embargo por sugerencia del

- Hacienda Pública / Patrimonio Generado / Rectificaciones de Resultados de Ejercicios Anteriores 2018 y 2019 se integra:

19-dic-18	Diario	80	CONTRATO OP-N11-2015 APLIC ACT ENT REC OBRA	-3,223,178.55
19-dic-18	Diario	80	CONTRATO OP-INFRA-01-2016 APLIC ACT ENT REC OBRA	-44,359,246.99
19-dic-18	Diario	80	CONTRATO OP-INFRA-01-2016 APLIC ACT ENT REC OBRA	-174,934.50
19-dic-18	Diario	80	OBRAS EJERCICIO 2016 APLIC ACT ENT REC OBRA	-48,063,476.94
19-dic-18	Diario	80	CONTRATO 03-OBP-LSI-001-2017 APLIC ACT ENT REC OBRA	-1,312,795.10
19-dic-18	Diario	80	CONTRATO 03-OBPF-ADD-0012017 APLIC ACT ENT REC OBRA	-153,602.77
19-dic-18	Diario	80	CONTRATO 03-OBP-LSI-002-2017 APLIC ACT ENT REC OBRA	-984,634.84
31-dic-18	Diario	112	COMPLEMENTO A PD 95/SEP 2018	3,684.02
31-dic-18	Diario	112	COMPLEMENTO A PD 95/SEP 2018	3,554.39
31-dic-18	Diario	112	COMPLEMENTO A PD 95/SEP 2018	11,566.72
31-dic-18	Diario	137	REGISTRO DEPRECIACION EJ 2018/BIENES MUEBLES	468,697.11
31-dic-18	Diario	137	REGISTRO DEPRECIACION EJ 2018/BIENES MUEBLES	306,325.03
31-dic-18	Diario	137	REGISTRO DEPRECIACION EJ 2018/BIENES MUEBLES	313,618.85
31-dic-18	Diario	137	REGISTRO DEPRECIACION EJ 2018/BIENES MUEBLES	216,786.70
31-dic-18	Diario	137	REGISTRO DEPRECIACION EJ 2018/BIENES MUEBLES	102,099.99
Rectificaciones de resultados de ejercicios anteriores al 31/Dic/2018				-96,845,536.88

TRIMESTRE: SEGUNDO2020

Mas: Afectaciones a Rectificaciones de resultados de ejercicios anteriores de Enero a Diciembre de 2019:				
13-may-19	Diario	57	COMPLEMENTO A PD-131/DIC/2018/ NOM 2DA Q DIC 18/ P TEMP	-3,540.00
30-sep-19	Diario	159	CORRECCION A PD-57 MAYO 2019 114/131	3,540.00
26/Nov/2019	Diario	107	OBRA UD/KALIMAN ROBLES/MAGDALENA SONORA/2015	1,569.23
26/Nov/2019	Diario	107	OBRA UD/PRIV DEL BOSQUE/HILLO /2015	768.73
26/Nov/2019	Diario	107	OBRA UD/LA SAUCEDA FUTBOL SOCCER/2015	745.27
26/Nov/2019	Diario	107	OBRA/EST HEROES DE NACUZARI/ 2015	9,330.78
26/Nov/2019	Diario	107	OBRA/SECUNDARIA 12 /EJIDO ISLITA/SLRC 2015	309.15
26/Nov/2019	Diario	107	OBRA/CANCHA FUT RAPIDO/SEC 4/SLRC 2015	339.40
26/Nov/2019	Diario	107	OBRA/PRIMARIA LUIS G CANO/SLRC 2015	213.51
29/Nov/2019	Diario	128	APLICACION A RESULTADOS, OBRAS SIDUR 2016	-51,623,568.26
29/Nov/2019	Diario	128	APLICACION A RESULTADOS, OBRAS SIDUR 2016	-6,971,090.48
26/Nov/2019	Diario	107	OBRA/EST HEROES DE NACUZARI/ 2015	-9,330.78
Afectaciones a Rectificaciones de resultados de ejercicios anteriores de Enero a Diciembre de 2019:				-58,590,713.45
Rectificaciones de resultados de ejercicios anteriores de Enero a Junio 2020				-155,436,250.33
Mas: Afectaciones a Rectificaciones de resultados de ejercicios anteriores de Enero a Junio de 2020:				
15/Jun/2020	Diario	5	CANCELACION ADEUDO/CTA PUBLICA 2019/PROV COSTO DEL SEGURO AXA	47,699.88
15/Jun/2020	Diario	5	CANCELACION ADEUDO/CTA PUBLICA 2019/PROV COSTO DEL SEGURO AXA	821,305.56
30/Jun/2020	Diario	20	CORRECCION A PF/91/DIC 2019/ COMP. GTOS.	-4,000.00
30/Jun/2020	Diario	20	CORRECCION A PF/91/DIC 2019/ COMP. GTOS.	-2,300.00
Afectaciones a Rectificaciones de resultados de ejercicios anteriores de Enero a Junio de 2020				862,705.44
Rectificaciones de resultados de ejercicios anteriores al 30/Jun/2020				-154,573,544.89

IV) NOTAS AL ESTADO DE FLUJOS DE EFECTIVO

1.El análisis de los saldos inicial y final que figuran en la última parte del Estado de Flujo de Efectivo en la cuenta de efectivo y equivalente es

	Saldo al 30/Jun/2020	Saldo al 30/Jun/2019
Efectivo (Caja)	15,000.00	15,000.00
Bancos/Tesoreria (Bancos)	3,115,335.10	3,005,940.96
Total Efectivo y equivalentes	\$3,130,335.10	\$3,020,940.96

2.- La Adquisiciones de activo fijo de Enero a Junio de 2020 por\$112,810.44 se integran:

Mobiliario y Equipo de Administración / Computadora de Mano con Sistema de Comunicación Remota(PD-150 28Feb2020)	60,104.84
Mobiliario y Equipo de Administración / Computadora de Mano con Sistema de Comunicación Remota(PD-150 28Feb2020)	40,224.00
Maquinaria, Otros Equipos y Herramientas / Mini Split Area de Contabilidad (PD-25 06Mar2020)	12,481.60
Total Bienes Muebles	112,810.44

3.-Conciliación de los flujos de Efectivo Netos de las Actividades de Operación y la cuenta de Ahorro / Desarrollo antes de Rubros Extraordinarios

	ENE A JUN2020	ENE A JUN2019
AHORRO / DESAHORRO ANTES DE RUBROS EXTRAORDINARIOS	6,068,876.12	4,958,410.46
(+)SALDO EFECTIVO Y EQUIVALENTE AL INICIO DEL PERIODO	1,154,074.04	2,814,972.16
DERECHOS A RECIBIR EFECTIVO O EQUIVALENTES (- INCREMENTO)	89,426.43	-612,921.28
DERECHOS A RECIBIR BIENES O SERVICIOS (- INCREMENTO)	-150,000.00	-63,822.65
AFECTACIONES RESULTS EJERCS ANTS/PATRIMONIO(- DISMINUCION	0.00	-658,203.00
AFECTACIONES RECTIFICACIONES EJERCS ANTS /(- DISMINUCION	862,705.44	-3,540.00
CUENTAS POR PAGAR (- DISMINUCION) INCREMENTO	-4,781,936.49	-2,554,889.01
BIENES MUEBLES (- INCREMENTO)	-112,810.44	-859,065.72
(=) SALDO EFECTIVO Y EQUIVALENTES AL FINAL DEL PERIODO	3,130,335.10	3,020,940.96

V) CONCILIACION ENTRE LOS INGRESOS PRESUPUESTARIOS Y CONTABLES, ASI COMO ENTRE LOS EGRESOS PRESUPUESTARIOS Y LOS

Conciliación entre los Ingresos Presupuestarios y Contables
 Comisión del Deporte del Estado de Sonora
 Al 30 de Junio de 2020

ETCA-II-03

Pesos

Trimestre: Segundo 2020

1. Ingresos Presupuestarios		66,017,453.38
2. Mas Ingresos contables no presupuestarios		0.00
Ingresos Financieros		
Incremento por variación de inventarios		
Disminución del exceso de estimaciones por pérdida o deterioro u obsolescencia		
Disminución del exceso de provisiones		
Otros Ingresos y beneficios varios		
Otros Ingresos contables no presupuestarios		
3. Menos Ingresos presupuestarios no contables		0
Aprovechamientos de capital		
Ingresos derivados de financiamientos		
Otros Ingresos presupuestarios no contables		
4. Ingresos Contables (4= 1 + 2 - 3)		66,017,453.38

Conciliación entre los Egresos Presupuestarios y los Gastos Contables
 Comisión del Deporte del Estado de Sonora
 Al 30 de Junio de 2020

ETCA-II-15

(Pesos)

Trimestre: Segundo 2020

1. Total de Egresos Presupuestarios		65,665,881.40
2. Menos Egresos Presupuestarios no contables		5,717,304.14
Mobiliario y equipo de administración	100,328.84	
Mobiliario y equipo educacional y recreativo		
Equipo e instrumental médico y de laboratorio		
Vehículos y equipo de transporte		
Equipo de defensa y seguridad		
Maquinaria, otros equipos y herramientas	12,481.60	
Activos biológicos		
Bienes inmuebles		
Activos intangibles		
Obra pública en bienes propios		
Acciones y participaciones de capital		
Provisiones para contingencias y otras erogaciones especiales		
Amortización de la deuda pública	5,604,493.70	
Adeudos de ejercicios fiscales anteriores (ADEFAS)		
Otros Egresos Presupuestales No Contables		
(MAS)		
3. Gastos contables no presupuestarios		
Estimaciones, depreciaciones, deterioros, obsolescencia y amortizaciones		
Provisiones		
Disminución de inventarios		
Aumento por insuficiencia de estimaciones por pérdida o deterioro u obsolescencia		
Aumento por insuficiencia de provisiones		
Otros gastos		
Otros Gastos Contables No Presupuestales		
4. Total de Gasto Contable (4= 1 - 2 + 3)		59,948,577.26

b) **NOTAS DE MEMORIA (CUENTAS DE ORDEN)**

Las Cuentas de Orden por \$208,724,583.82 y \$215,861,023.95 se integran:

	30/Jun/2020	31/Dic/2019
Equipo de Transporte (Comodato)	231,803.00	231,804.00
Ingresos Pendientes de Recibir de HACIENDA	1,370,370.12	5,963,364.68
Inmuebles en Comodato	193,470,025.25	193,470,025.25
Pasivos Por Contingencias Laborales	13,652,385.45	13,652,385.45
Reserva por Pasivos Cancelados Acta JDE/II/2017	0.00	2,543,444.57
Total Cuentas de Orden	208,724,583.82	215,861,023.95

CUENTAS DE ORDEN

1.- EQUIPO DE TRANSPORTE (COMODATO) \$231,803.00 y \$231,804.00

Fecha	Tipo	Número	Concepto	30/Jun/2020	31/Dic/2019
31/May/2012	Diario	193	FORD PICKUP SERIE 1FTDF15Y05LA40729 MODELO 1995	1.00	1.00
31/May/2012	Diario	193	FORD ECONOLINE MOD2002 SERIE1FMRE11222HA002242	1.00	1.00
31/May/2012	Diario	193	DODGE CAMIONETA CHRYSLER MOD1998 Serie WK117271	1.00	1.00
17/Dic/2012	Diario	46	DOMPE CHEVROLET MOD1970, SERIE 33299721	1.00	1.00
17/Dic/2012	Diario	46	NISSAN SENTRA MOD 1991, SERIE 1N4EB32A9C770523	1.00	1.00
17/Dic/2012	Diario	46	PICKUP GMC SIERRA,MOD 2000,SERIE 1GTGK24R6YR174305	1.00	1.00
17/Dic/2012	Diario	46	HONDA PASSPORT MOD.1998,SERIE 45BCK58W3W4407148	1.00	1.00
17/Dic/2012	Diario	46	JEEP GRANDCHEROKEE,MOD 2000 SERIE 1J4G258N9YC360919	1.00	1.00
17/Dic/2012	Diario	46	AUTOBUS BLUEBIRD,MOD 1982,SERIE 1BABSCAA1CF056763	1.00	1.00
17/Dic/2012	Diario	46	AUTOBUS CHEVROLET,MOD 1982,SERIE 3GBKC34G13M112062	1.00	1.00
17/Dic/2012	Diario	46	AUTOBUS MARCO POLO,MERCEDEZ BENZ,MOD 2006, SERIE 3MBAAC	1.00	1.00
17/Dic/2012	Diario	46	FORD MUSTANG,MOD 2003,SERIE 1FAPP40463F452588	1.00	1.00
17/Dic/2012	Diario	46	PONTIAC GRAND PRIX,MOD 2000,SERIE 1G2WK52J7YF352996	1.00	1.00
17/Dic/2012	Diario	46	GMC TAHOE,MOD.2001,SERIE 1GNEC13T21R117334	1.00	1.00
17/Dic/2012	Diario	46	AMBULANCIA FORD,MOD 1983,SERIE 1FDKE30L40HA69248	1.00	1.00
31/Jul/2014	Diario	142	ATOS 2012,SERIE:MALAB51H5CM659329/ADMON Y FINANZAS	1.00	1.00
30/Jun/2015	Diario	288	Ford Pickup Serie 1FTDF15Y05LA40729 MODELO 1995	-1.00	-1.00
30/Jun/2015	Diario	288	NISSAN SENTRA MOD 1991, SERIE 1N4EB32A9C770523	-1.00	-1.00
30/Jun/2015	Diario	288	HONDA PASSPORT MOD.1998,SERIE 45BCK58W3W4407148	-1.00	-1.00
30/Jun/2015	Diario	288	JEEP GRANDCHEROKEE,MOD 2000 SERIE 1J4G258N9YC360919	-1.00	-1.00
30/Jun/2015	Diario	288	FORD MUSTANG,MOD 2003,SERIE 1FAPP40463F452588	-1.00	-1.00
30/Jun/2015	Diario	288	PONTIAC GRAND PRIX,MOD 2000,SERIE 1G2WK52J7YF352996	-1.00	-1.00
30/Jun/2015	Diario	288	GMC TAHOE,MOD.2001,SERIE 1GNEC13T21R117334	-1.00	-1.00
31/Dic/2015	Diario	152	ATOS 2012 SERIE MALAB51H5	-1.00	-1.00
29/Ene/2016	Diario	111	DODGE NEON 2005/NS-1B3E556C85D169229	1.00	1.00
29/Ene/2016	Diario	111	VAGONETA HONDA ACURA MOD 2005/ 2HNYD18225H556911 GRIS	1.00	1.00
31/May/2016	Diario	216	HONDA ACCORD MOD 2001 JHMCG66861C024391 AZUL	1.00	1.00
31/May/2017	Diario	251	ALTA DE LINCOLN NAVIGATOR 2007/COMODATO CEVCE/CODESON/	231,800.00	231,800.00
31/May/2017	Diario	253	AUTOBUS 1982/CHEVROLET/ N SERIE 3GBKC34G13M112062	-1.00	-1.00
31/May/2017	Diario	253	AUTOBUS 2006/MERCEDEZ BENZ/ N SERIE 3MBAACY76M016648	-1.00	-1.00
31/Oct/2017	Diario	198	AUTOBUS BLUEBIRD N INV 5.4.1.04.001 NS 1BABSCAA1CF056763	-1.00	-1.00
31/Oct/2017	Diario	198	DOMPE VOLTEO CHEVROLET MOD 1970 N INV 5.6.3.08.001 NS 3325	-1.00	-1.00
31/Oct/2017	Diario	198	VAN TIPO AMBULANCIA FORD MOD 1983 N INV -- NS 1FDKE30L40HA	-1.00	-1.00
16/Abr/2019	Diario	66	BDEV VAGONETA ACURA 2005 GRIS NoSERIE 2HNYD18225H556911	-1.00	-1.00
16/Abr/2019	Diario	66	HONDA ACCORD SEDA 2001 AZUL NoSERIE JHMCG66861C024391	-1.00	-1.00
28/Feb/2020	Diario	90	DODGE NEON 2005 1B3E556C85D169229	-1.00	
			Saldo al 30/Jun/2020 y 31/Dic/2019	231,803.00	231,804.00

2.- INGRESOS PENDIENTES DE RECIBIR DE HACIENDA ESTATAL

Ingresos pendientes de Recibir se integran:

				SALDO30/Jun/2020	SALDO31/Dic/2019
31-dic-16			Subsidio Obra:Centro Alto Rendimiento Hillo/Alberca	43,000.00	43,000.00
31/dic/2018	Diario	138	Ingreso convenio alcoholes febrero2018 op7295	31,320.00	31,320.00
31/dic/2018	Diario	142	OP-190008018/Impresora y Editorial/36425	49,097.18	49,097.18
31/Jul/2019	Diario	124 (PD-3002 31DIC2019)	F.130764 Serv. Publicidad / OP.1900017711 OP.516		8,303.60
31/Oct/2019	Diario	142 (PD-3002 31DIC2019)	F.71305-HMO / OP.1900010066 SERV PUBLICITARIOS		6,959.30
31/Oct/2019	Diario	142 (PD-3002 31DIC2019)	F.129125 / OP.1900010065 SERV. PUBLICITARIOS		8,303.59
31/Oct/2019	Diario	142 (PD-3002 31DIC2019)	F.128639 / OP.1900012147 SERV PUBLICITARIOS		25,833.39
18/Dic/2019	Diario	40 (PD-120 31MAR2020)	FACT.95 / ORDEN DE PAGO 1900040114 SERV PUBLICIT		66,700.00

COMISION DEL DEPORTE DEL ESTADO DE SONORA
NOTAS A LOS ESTADOS FINANCIEROS
AL 30 DE JUNIO DE 2020

ETCA-I-12

TRIMESTRE: SEGUNDO2020

18/Dic/2019	Diario	40 (PD-120 31MAR2020)	FACT.333 / ORDEN DE PAGO 1900040112 SERV PUBLICI		31,900.00
18/Dic/2019	Diario	40 (PD-120 31MAR2020)	FACT.67-A / ORDEN DE PAGO 1900040099 TRANSMISION		46,139.96
18/Dic/2019	Diario	40 (PD-120 31MAR2020)	FACT.630-A / ORDEN DE PAGO 1900039658 SERV PUBLI		46,400.00
31/Dic/2019	Ingres	67 (PI-8 13MAR2020)	SUBSIDIO ASOC CIVIL CAPACIDADES UNICAS AC		817,250.00
31/Dic/2019	Diario	95 (PI-1 03ENE2020)	F- C97/ CONVENIO CODESON/ALCOHOLES OCT 2019		20,154.67
31/Dic/2019	Diario	95 (PI-4 28FEB2020)	OP-1900041288 GTO OP OCTUBRE IMPTO 2%		86,606.00
31/Dic/2019	Diario	95 (PI-4 28FEB2020)	OP-1900041283 GTO OP SEP IMPTO 2%		86,952.00
31/Dic/2019	Diario	95 (PI-4 28FEB2020)	OP-1900041289 GTO OP		12,340.00
31/Dic/2019	Diario	95 (PI-4 28FEB2020)	OP-1900041294 GTO OP		90,400.00
31/Dic/2019	Diario	95 (PI-4 28FEB2020)	OP-1900041292 GTO OP		197,800.00
31/Dic/2019	Diario	99(PI-111 28FEB20)2,459,549.16	PROVISION GASTO COM SOCIAL EJ 2019 OP 37,990		47,447.19
31/Dic/2019	Diario	99(PI-111 28FEB20)2,459,549.16	PROVISION GASTO COM SOCIAL EJ 2019 614		58,000.00
31/Dic/2019	Diario	99(PI-111 28FEB20)2,459,549.16	PROVISION GASTO COM SOCIAL EJ 2019 7,936		116,000.00
31/Dic/2019	Diario	99(PI-111 28FEB20)2,459,549.16	PROVISION GASTO COM SOCIAL EJ 2019 12,175		46,400.00
31/Dic/2019	Diario	99(PI-111 28FEB20)2,459,549.16	PROVISION GASTO COM SOCIAL EJ 2019 617		58,000.00
31/Dic/2019	Diario	99	PROVISION GASTO COM SOCIAL EJ 2019 38,080	332,130.33	332,130.33
31/Dic/2019	Diario	99(PI-111 28FEB20)2,459,549.16	PROVISION GASTO COM SOCIAL EJ 2019 102		133,400.00
31/Dic/2019	Diario	99(PI-111 28FEB20)2,459,549.16	PROVISION GASTO COM SOCIAL EJ 2019 348		191,400.00
31/Dic/2019	Diario	99(PI-111 28FEB20)2,459,549.16	PROVISION GASTO COM SOCIAL EJ 2019 59		22,360.00
31/Dic/2019	Diario	99(PI-111 28FEB20)2,459,549.16	PROVISION GASTO COM SOCIAL EJ 2019 7,945		116,000.00
31/Dic/2019	Diario	99(PI-111 28FEB20)2,459,549.16	PROVISION GASTO COM SOCIAL EJ 2019 134,060		301,098.36
31/Dic/2019	Diario	99(PI-111 28FEB20)2,459,549.16	PROVISION GASTO COM SOCIAL EJ 2019 66		125,634.96
31/Dic/2019	Diario	99(PI-111 28FEB20)2,459,549.16	PROVISION GASTO COM SOCIAL EJ 2019 625		116,000.00
31/Dic/2019	Diario	99(PI-111 28FEB20)2,459,549.16	PROVISION GASTO COM SOCIAL EJ 2019 146		17,173.80
31/Dic/2019	Diario	99(PI-111 28FEB20)2,459,549.16	PROVISION GASTO COM SOCIAL EJ 2019 219		15,080.00
31/Dic/2019	Diario	99(PI-111 28FEB20)2,459,549.16	PROVISION GASTO COM SOCIAL EJ 2019 38,082		332,130.33
31/Dic/2019	Diario	99(PI-111 28FEB20)2,459,549.16	PROVISION GASTO COM SOCIAL EJ 2019 624		174,000.00
31/Dic/2019	Diario	99(PI-111 28FEB20)2,459,549.16	PROVISION GASTO COM SOCIAL EJ 2019 38,222		257,294.19
31/Dic/2019	Diario	110 (PD-3014 31DIC2019)	NOM PENSIONAS DIR GRAL REC HUMANOS EDO		130,783.00
			SALDO AL 31DIC2019 IV TRIMESTRE 2019		4,265,791.85
31/Dic/2019	Diario	3,002	OP-1900017711/IMPRESORA Y EDITORIAL	8,303.60	8,303.60
31/Dic/2019	Diario	3,002	INGRESO IMPTOS 2% S NOMINA Dic2019	99,256.00	99,256.00
31/Dic/2019	Diario	3,002	INGRESO IMPTOS 2% S NOMINA Nov2019	131,186.00	131,186.00
31/Dic/2019	Diario	3,002	OF DGR/IDE P29/2019 009659 INGRESOS POR RENTAS N	102,390.00	102,390.00
31/Dic/2019	Diario	3,002	OF DGR/IDE P29/2019 000430 INGRESOS POR RENTAS	64,900.00	64,900.00
31/Dic/2019	Diario	3,002	op1900010066		-6,959.30
31/Dic/2019	Diario	3,002	op1900010065		-8,303.59
31/Dic/2019	Diario	3,002	op1900012147		-25,833.39
31/Dic/2019	Diario	3,002	op1900017711		-8,303.60
31/Dic/2019	Diario	3011 (PI-8 31ENE2020)	CTA PUBLICA 2019/REGISTRO CTAS ORDEN/ INGRESOS		35,026.67
31/Dic/2019	Diario	3011 (PI-8 31ENE2020)	CTA PUBLICA 2019/REGISTRO CTAS ORDEN/ INGRESOS		170,296.00
31/Dic/2019	Diario	3013 (PD-5 15JUN2020)	CTA PUBLICA2019/PROV COSTO DE SEGURO AXA2018		869,005.44
31/Dic/2019	Diario	3,014	NOM PENSIONAS DIR GRAL REC HUMANOS EDO		-130,783.00
31/Dic/2019	Diario	3,015	RECURSOS PROPIOS DEL MES DE NOV 2019 DG23/2020	102,050.00	102,050.00
31/Dic/2019	Diario	3,015	RECURSOS PROPIOS DEL MES DE DIC 2019 DG92/2020	64,900.00	64,900.00
31/Dic/2019	Diario	3,015	INGRESO DEL 2% DE NOVIEMBRE 2019 DG1332/20	131,186.00	131,186.00
31/Dic/2019	Diario	3,015	INGRESO DEL 2% DE DICIEMBRE 2019 DG22/2020	99,256.00	99,256.00
30/Abr/2020	Diario	33	OP-1900004882/F-SPAA135423/IMPRESORA Y	8,727.84	
30/Abr/2020	Diario	34	OP-1900004881/F-HMO77085/MEDIOS Y EDITORIAL DE	7,467.33	
30/Abr/2020	Diario	74	OP-1900040099/ASTOR COMUNICACIONES FACT67-A	-180.00	
29/May/2020	Diario	51	FACT.23 FOMENTO EMPRESARIAL EALY CARDENAS,	58,000.00	
29/May/2020	Diario	51	FACT.135869 IMPRESORA Y EDITORIAL, S.A. de C.V.	37,379.84	
			SALDO AL 30Jun2020 y 31Dic2019 CTA PUBLICA	1,370,370.12	5,963,364.68

3. INMUEBLES EN COMODATO

- Inmuebles 193,470,025.25 se integra en póliza de Diario 3019 31/Dic/2016 (Cta. Pública 2016)se corrigió el registro de bienes Inmuebles por Centro de Usos Múltiples (Cum)
Adiciones y mejoras

Área de Gimnasia de Alto Rendimiento

Unidad Deportiva Coloso
Unidad Deportiva Ley 57
Gimnasio del Estado

Unidad Deportiva La Saucedá
Unidad Deportiva El Choyal
Campo Fútbol Col. Apolo
Campo de Fútbol Pedro Sánchez
Unidad Deportiva Pedro Sánchez
Campo C. López Ranchito
Campo de Softbol Carlos Rendón
Gimnasio Polifuncional Ana Gabriela Guevara

4. PASIVOS POR CONTINGENCIAS LABORALES

En cuentas de orden se registro un pasivo por contingencia laboral al 31 de Diciembre de 2019 por \$13,652,385.45 en póliza PD-3004 de fecha 31/Dic/2019 y cancelación del saldo al 31 de Diciembre de 2018 por \$11,955,937.16 .

5. RESERVA POR PASIVOS CANCELADOS

Reserva por pasivos cancelados en cuentas de orden quedo con saldo \$0.00 al 30 de Junio de 2020, ya que el saldo de \$2,543,444.57 fue cancelado en

c) NOTAS DE GESTION ADMINISTRATIVA

1. INTRODUCCION

Los Estados Financieros de Comisión del Deporte del Estado de Sonora (CODESON), proveen de información financiera a sus principales usuarios, la ciudadanía, a los administradores de la Secretaria de Hacienda que integran el Poder Ejecutivo del Gobierno del Estado, a las Entidades Fiscalizadoras.

El objetivo del presente documento es la revelación del contexto y de los aspectos económicos financieros más relevantes que influyeron en las decisiones del periodo y que deberán ser considerados en la elaboración de los estados financieros para la mayor comprensión de los mismos.

De esta manera se informa y explica la respuesta de CODESON a las condiciones relacionadas con la información financiera de cada periodo de gestión.

Los Estados Financieros de Comisión del Deporte del Estado de Sonora son elaborados por la Dirección de Administración y Finanzas y formulados con sustento a las disposiciones legales, normas contables y presupuestales del Estado, con avances y en proceso de implementación los trabajos del sistema en el apego a los criterios de armonización que dicta la Ley General de Contabilidad Gubernamental y las Normas y Metodologías para la Emisión de la Información Financiera y con la Estructura de los Estados Financieros básicos emitidos por el Consejo Nacional de Armonización Contable (CONAC), siendo esta una fuente de información confiable, que facilita las tareas de evaluación y fiscalización del origen de los ingresos y del destino del gasto.

2. PANORAMA ECONOMICO Y FINANCIERO

Con respecto al entorno bajo el cual se desarrollan las operaciones de Comisión del Deporte del Estado de Sonora, se presentan bajo la expectativa de

3. AUTORIZACION E HISTORIA

a) Fecha de creación del ente

TRIMESTRE: SEGUNDO2020

Fue hasta el 12 de junio de 1999 cuando se crea la Comisión del Deporte del Estado de Sonora (CODESON) mediante la ley 187 del Deporte para el Estado de Sonora, publicada en el Boletín Oficial del Gobierno del Estado. Sin embargo, esta ley 187 fue abrogada el 16 de febrero de 2009 cuando se crea la ley 254 de Cultura Física y Deporte del Estado de Sonora.

b) Cambios en su estructura

Los orígenes del CODESON provienen del año 1973 cuando se creó la Federación Deportiva de Sonora, misma que fue abrogada por la ley numero 105 El 17 de octubre de 1985 mediante decreto Numero 1 se crea el Instituto del Deporte del Estado de Sonora, mismo que el 29 de diciembre de 1989 se

4. ORGANIZACIÓN Y OBJETO SOCIAL

a) Objeto Social

CODESON se constituyó como un Organismo Público Descentralizado con personalidad jurídica y patrimonio propio, sirviendo de coordinación y apoyo CODESON tiene por objeto la planeación, evaluación y el fomento de las actividades deportivas en la aplicación del Sistema Estatal del Deporte, siendo las atribuciones más importantes las siguientes:

b) Principal actividad

I.Coordinar, organizar y fomentar la enseñanza y la práctica del deporte, en todos sus tipos y categorías.

II.Formular, proponer y ejecutar las políticas relacionadas con el deporte y la cultura física.

III.Elaborar el programa estatal del deporte que se derive del Plan Estatal de Desarrollo.

IV.Implementar acciones con base en las opiniones del Consejo Consultivo.

V.Fijar lineamientos en materia de eventos deportivos, así como normar la participación oficial de los deportistas que representen al Estado en

VI.Proponer los mecanismos para la adecuada coordinación de acciones con las dependencias y entidades de la Administración Pública Federal,

VII.Crear los mecanismos de coordinación entre las Autoridades Federales, Estatales y Municipales a fin de impulsar el desarrollo del deporte en todo

VIII.Fomentar las relaciones de cooperación entre organismos deportivos municipales, estatales y nacionales.

IX.Proponer programas de capacitación en materia del deporte.

X.Fomentar de la manera más amplia la creación, conservación y mejoramiento de las instalaciones y servicios deportivos.

XI.Celebrar convenios de concertación con los sectores social y privado.

XII.Los demás que determinen otras leyes, reglamentos o acuerdos del Ejecutivo del Estado.

c) Ejercicio fiscal

Las cifras contenidas en los estados financieros y que se mencionan en estas notas se presentan al 30 de Junio de 2020 comparados con cifras al 31 de

d) Régimen Jurídico

Persona Moral sin fines de Lucro.

e) Consideraciones fiscales del ente, revelar el tipo de contribuciones que esté obligado a pagar o retener

Comisión del Deporte del Estado de Sonora de conformidad con las leyes respectivas, no es contribuyente del Impuesto Sobre la Renta sobre el Así mismo, CODESON no es contribuyente del Impuesto al Valor Agregado, y aclarando que el impuesto al valor agregado que le es trasladado en la

f) Estructura organizacional básica

La administración recae en la responsabilidad del Director General de CODESON quien está apoyado por un equipo de colaboradores como sigue: Director

g) Fideicomisos, mandatos y análogos de los cuales es fideicomitente o fideicomisario

No aplica

5. BASES DE PREPARACION DE LOS ESTADOS FINANCIEROS

a) Si se ha observado la normatividad emitida por el CONAC y las disposiciones legales aplicables

Los Estados Financieros son elaborados y formulados con sustento a las disposiciones legales, normas contables y presupuestales del Estado, la Ley

b) La normatividad aplicada para el reconocimiento, valuación y revelación de los diferentes rubros de la información financiera, así como las bases de medición utilizadas para la elaboración de los estados financieros Costo histórico

c) Postulados básicos de la contabilidad gubernamental aprobados por la CONAC

Sustancia económica, Entes Públicos, Existencia permanente, Revelación suficiente, Importancia relativa, Registro e integración presupuestaria,

d) Normatividad supletoria

e) Para las entidades que por primera vez estén implementando la base devengado de acuerdo a la Ley de Contabilidad, deberán:

TRIMESTRE: SEGUNDO2020

-Revelar las nuevas políticas de reconocimiento:

Políticas de CONAC

-Plan de implementación

De acuerdo al CONAC

-Revelar los cambios en las políticas, la clasificación y medición de las mismas, así como su impacto en la información financiera:

De acuerdo al CONAC-

-Presentar los últimos estados financieros con la normatividad anteriormente utilizada con las nuevas políticas para fines de comparación en la transición

6. POLITICAS DE CONTABILIDAD SIGNIFICATIVAS:

a) Actualización:En mejora

b) Informar sobre la realización de operaciones en el extranjero y de sus efectos en la información financiera gubernamental: No existen, no

c) Método de valuación de la inversión en acciones de Compañías subsidiarias no consolidadas y asociadas:

No se cuenta con inversiones.

d) Sistema y método de valuación de inventarios y costo de lo vendido:

No se producen bienes, ni se comercializan.

e) Beneficios a empleados Se cuenta con reservas y provisiones.

f) Provisiones: Se cuenta con reservas y provisiones.

g) Reservas: Pasivos por Contingencias Laborales del Ejercicio al 31 de Diciembre de 2019.

h) Cambios en políticas contables y corrección de errores junto con la revelación de los efectos que se tendrá en la información financiera del ente

i) Reclasificaciones

j) Depuración y cancelación de saldos

-Bases de presentación

Los estados financieros están preparados conforme a las normas de información financiera gubernamentales que le son aplicables.

-Inversiones temporales

Se valúan al costo de adquisición, más rendimientos devengados o a su valor neto de realización estimado, el que sea menor.

-Cuentas por cobrar

Los ingresos derivados de la operación propia de la CODESON, como subsidios, arrendamientos y otros servicios se registran en contabilidad hasta el

-Control presupuestal

CODESON formula presupuestos para cada año, con el fin de cumplir con sus objetivos y metas, ejerce control de sus ingresos y egresos del ejercicio a

-Inmuebles, mobiliario y equipo

Las adquisiciones de activo fijo se registran a su costo de adquisición incluyendo el IVA.

La Depreciación de los activos fijos se calcula en base en la vida útil de los activos (se registra la depreciación de los bienes muebles e inmuebles al 31de

-Reconocimiento de Ingresos

Los ingresos de CODESON se reconocen cuando se obtienen y se reconocen en cuentas de orden los ingresos pendientes de recibir.

-Reconocimiento de egresos

Los egresos se reconocen en base acumulativa, en la fecha en que se erogaron o en el momento en que se reconoce el compromiso de acuerdo a la partida

7. POSICION EN MONEDA EXTRANJERA Y PROTECCION POR RIESGO CAMBIARIO

a) Activos en moneda extranjera:

No aplica.

b) Pasivos en moneda extranjera:

No aplica.

c) Posición en moneda extranjera:

No aplica.

d) Tipo de cambio:

No aplica.

e) Equivalente en moneda nacional:

No aplica.

Lo anterior por cada tipo de moneda extranjera que se encuentre en los rubros de activo y pasivo.

No Aplica

Adicionalmente se informará sobre los métodos de protección de riesgo por variaciones en el tipo de cambio.

No aplica

CODESON no cuenta con operaciones en moneda extranjera, que representen algún riesgo cambiario.

8. Reporte Analítico del Activo

a) Vida útil o porcentajes de depreciación, deterioro o amortización utilizados en los diferentes tipos de activos.

b) Cambios en el porcentaje de depreciación o valor residual de los activos: En su caso al porcentaje del ISR.

c) Importe de los gastos capitalizados en el ejercicio, tanto financieros como de investigación y desarrollo.

d) Riesgos por tipo de cambio o tipo de interés de las inversiones financieras: No aplica

e) Valor activado en el ejercicio de los bienes construidos por la Entidad

f) Otras circunstancias de carácter significativo que afecten el activo, tales como bienes en garantía, señalados en embargos, litigios, títulos de

g) Desmantelamiento de Activos, procedimientos, implicaciones, efectos contables:

h) Administración de activos; planeación con el objetivo de que el ente los utilice de manera más efectiva:

Se adquiere un bien, se asigna a una persona y este a la vez firma un resguardo. Adicionalmente, se deben incluir las explicaciones de las principales variaciones en el activo, en cuadros comparativos como sigue:

a) Inversiones : No hay inversiones.

b) Patrimonio de Organismos descentralizados de Control Presupuestario Indirecto.

c) Inversiones en empresas de participación mayoritaria: No aplica

d) Inversiones en empresas de participación minoritaria No aplica

e) Patrimonio de organismos descentralizados de control presupuestario directo, según corresponda.

f) Otras circunstancias de carácter significativo que afecten el activo, tales como bienes en garantía, señalados en embargos, litigios, títulos de

g) Desmantelamiento de activos, procedimientos, implicaciones, efectos contables

h) Administración de activos, planeación con el objetivo de que el ente los utilice de manera más efectiva

9. FIDEICOMISOS, MANDATOS Y ANALOGOS

a) Por ramo o administrativo que los reporta.

b) Enlistar los de mayor monto de disponibilidad, relacionando aquéllos que conforman el 80% de las disponibilidades: No aplica

10. REPORTE DE LA RECAUDACION

a) Análisis del comportamiento de la recaudación correspondiente al ente público o cualquier tipo de ingreso, de forma separada los ingresos locales de

b) Proyección de la recaudación e ingresos en el mediano plazo.

11. INFORMACION SOBRE LA DEUDA Y EL REPORTE ANALITICO DE LA DEUDA

a) Indicadores: deuda respecto al PIB y deuda respecto a la recaudación tomando, como mínimo, un período igual o menor a 5 años.

b) Información de manera agrupada por tipo de valor gubernamental o instrumento financiero en la que se consideren intereses, comisiones, tasa, perfil

12. CALIFICACIONES OTORGADAS

Informar, tanto del ente público como cualquier transacción realizada, que haya sido sujeta a una calificación crediticia.

13. PROCESO DE MEJORA

a) Principales Políticas de control interno.

Se siguen implementando cambios y por lo tanto se encuentran en proceso de mejora continua.

b) Medidas de desempeño financiero, metas y alcance.

14. INFORMACION POR SEGMENTOS

TRIMESTRE: SEGUNDO2020

Cuando se considere necesario se podrá revelar la información financiera de manera segmentada debido a la diversidad de las actividades y operaciones que realizan los entes públicos, ya que la misma proporciona información acerca de las diferentes actividades operativas en las cuales participa, de los productos o servicios que maneja, de las diferentes áreas geográficas, de los grupos homogéneos con el objetivo de entender el desempeño del ente, evaluar mejor los riesgos y beneficios del mismo, y entenderlo como un todo y sus partes integrantes.

Consecuentemente, esta información contribuye al análisis más preciso de la situación financiera, grados y fuentes de riesgo y crecimiento potencial de negocio.

15. EVENTOS POSTERIORES AL CIERRE

El ente público informará el efecto en sus estados financieros de aquellos hechos ocurridos en el período posterior al que informa, que proporcionan mayor evidencia sobre eventos que le afectan económicamente y que no se conocían a la fecha de cierre.


16. PARTES RELACIONADAS

NO APLICA

Se debe establecer por escrito que no existen partes relacionadas que pudieran ejercer influencia significativa sobre la toma de decisiones financieras y operativas.

17. RESPONSABILIDAD SOBRE LA PRESENTACION RAZONABLE DE LA INFORMACION CONTABLE

La Información Contable deberá estar firmada en cada página de la misma e incluir al final la siguiente leyenda: “Bajo protesta de decir verdad declaramos que los Estados Financieros y sus notas, son razonablemente correctos y son responsabilidad del emisor”.



LIC. EMANUEL YEPIZ TALAMANTE
DIRECTOR DE ADMINISTRACION Y FINANZAS



PROF. GENARO ALBERTO ENRIQUEZ RASCON
DIRECTOR GENERAL

TRIMESTRE: SEGUNDO 2020

Rubros de Ingresos	Ingreso						Diferencia (6= 5 - 1)
	Estimado	Ampliaciones y Reducciones (+ ó -)	Modificado	Devengado	Recaudado		
	(1)	(2)	(3= 1 +2)	(4)	(5)	(6= 5 - 1)	
Impuestos			0			0	
Cuotas y Aportaciones de Seguridad Social	0	0	0	0	0	0	
Contribuciones de Mejoras	0	0	0	0	0	0	
Derechos	0	0	0	0	0	0	
Productos	0	0	0	0	0	0	
Aprovechamientos	0	0	0	0	0	0	
Ingresos por Ventas de Bienes, Prestación de Servicios y Otros Ingresos	6,620,000	0	6,620,000	2,107,683	2,107,683	-4,512,317	
Participaciones, Aportaciones, Convenios, Incentivos Derivados de la Colaboración Fiscal y Fondos Distintos de Aportaciones	0	0	0	0	0	0	
Transferencias, Asignaciones, Subsidios y Subvenciones, y Pensiones y Jubilaciones	133,837,892	3,942,037	137,779,929	63,909,770	63,909,770	-69,928,122	
Ingresos Derivados de Financiamientos			0			0	
Total	140,457,892	3,942,037	144,399,929	66,017,453	66,017,453	-74,440,439	
							Ingresos Excedentes

TRIMESTRE: SEGUNDO 2020

Estado Analítico de Ingresos Por Fuente de Financiamiento	Ingreso					Diferencia (6= 5 - 1)
	Estimado (1)	Ampliaciones y Reducciones (+ ó -) (2)	Modificado (3= 1 +2)	Devengado (4)	Recaudado (5)	
Ingresos del Poder Ejecutivo Federal o Estatal y de los Municipios	0	0	0	0	0	0
Impuestos	0	0	0	0	0	0
Cuotas y Aportaciones de Seguridad Social						
Contribuciones de Mejoras						
Derechos						
Productos ¹						
Aprovechamientos ²						
Participaciones, Aportaciones, Convenios, Incentivos Derivados de la Colaboración Fiscal y Fondos Distintos de Aportaciones						
Transferencias, Asignaciones, Subsidios y Subvenciones, y Pensiones y Jubilaciones						
Ingresos De los Entes Públicos de los Poderes Legislativo y Judicial, de los Órganos Autonomos y del Sector Paraestatal o Paramunicipal, así como de las Empresas Productivas del Estado	140,457,892	3,942,037	144,399,929	66,017,453	66,017,453	-74,440,439
Cuotas y Aportaciones de Seguridad Social	0		0			0
Productos ¹	0					
Ingresos por ventas de Bienes, Prestación de Servicios y Otros Ingresos ³	6,620,000	0	6,620,000	2,107,683	2,107,683	-4,512,317
Transferencias, Asignaciones, Subsidios y Subvenciones, y Pensiones y Jubilaciones	133,837,892	3,942,037	137,779,929	63,909,770	63,909,770	-69,928,122
Ingresos derivados de Financiamiento	0	0	0	0	0	0
Ingresos Derivados de Financiamientos	0		0			0
Total	140,457,892	3,942,037	144,399,929	66,017,453	66,017,453	-74,440,439
					Ingresos Excedentes	

Lic. Emanuel Yépez Talamante
Director de Administración y Finanzas

Prof. Genaro Alberto Enriquez Rascón
Director General

Comision del Deporte del Estado de Sonora
Estado Analitico de Ingresos

ETCA-II-01

Del 01 de enero al 30 de junio de 2020

TRIMESTRE: SEGUNDO 2020

¹ Incluye intereses que generan las cuentas bancarias de los entes publicos en proyectos.

² Incluye donativos en efectivo del Poder Ejecutivo, entre otros, a favor de las entidades.

³ Se refiere a los ingresos propios obtenidos por los Poderes Legislativo y Judicial, los Organos Autonomos y las entidades de la administracion publica paraestatal y paramunicipal por sus actividades diversas no inherentes a su operacion que generan recursos y que no sean ingresos por venta de bienes o prestacion de servicios, tales como honorarios en efectivo, entre otros.

Comisión del Deporte del Estado de Sonora
 Estado Analítico de Ingresos Detallado – LDF
 Del 01 de enero al 30 de junio de 2020


ETCA-II-02

TRIMESTRE: SEGUNDO 2020


Concepto (c)	Ingreso					Diferencia (e)
	Estimado (d)	Ampliaciones/ (Reducciones)	Modificado	Devengado	Recaudado	
Ingresos de Libre Disposición						
A. Impuestos	-	-	-	-	-	-
B. Cuotas y Aportaciones de Seguridad Social	-	-	-	-	-	-
C. Contribuciones de Mejoras	-	-	-	-	-	-
D. Derechos	-	-	-	-	-	-
E. Productos	-	-	-	-	-	-
F. Aprovechamientos	-	-	-	-	-	-
G. Ingresos por Ventas de Bienes y Prestación de Servicios	6,620,000.00	-	6,620,000.00	2,107,683.00	2,107,683.00	4,512,317.00
H. Participaciones (H=h1+h2+h3+h4+h5+h6+h7+h8+h9+h10+h11)						
h1) Fondo General de Participaciones	-	-	-	-	-	-
h2) Fondo de Fomento Municipal	-	-	-	-	-	-
h3) Fondo de Fiscalización y Recaudación	-	-	-	-	-	-
h4) Fondo de Compensación	-	-	-	-	-	-
h5) Fondo de Extracción de Hidrocarburos	-	-	-	-	-	-
h6) Impuesto Especial Sobre Producción y Servicios	-	-	-	-	-	-
h7) 0.136% de la Recaudación Federal Participable	-	-	-	-	-	-
h8) 3.17% Sobre Extracción de Petróleo	-	-	-	-	-	-
h9) Gasolinas y Diésel	-	-	-	-	-	-
h10) Fondo del Impuesto Sobre la Renta	-	-	-	-	-	-
h11) Fondo de Estabilización de los Ingresos de las Entidades Federativas	-	-	-	-	-	-
I. Incentivos Derivados de la Colaboración Fiscal (I=i1+i2+i3+i4+i5)						
i1) Tenencia o Uso de Vehículos	-	-	-	-	-	-
i2) Fondo de Compensación ISAN	-	-	-	-	-	-
i3) Impuesto Sobre Automóviles Nuevos	-	-	-	-	-	-
i4) Fondo de Compensación de Repecos-Intermedios	-	-	-	-	-	-

Concepto (c)	Ingreso					Diferencia (e)
	Estimado (d)	Ampliaciones/ (Reducciones)	Modificado	Devengado	Recaudado	
i5) Otros Incentivos Económicos	-	-	-	-	-	-
J. Transferencias y Asignaciones	133,837,892.00	3,942,037.12	137,779,929.12	63,909,770.00	63,909,770.00	69,928,122.00
K. Convenios	-	-	-	-	-	-
k1) Otros Convenios y Subsidios	-	-	-	-	-	-
L. Otros Ingresos de Libre Disposición (L=I1+I2)	-	-	-	-	-	-
1) Participaciones en Ingresos Locales	-	-	-	-	-	-
12) Otros Ingresos de Libre Disposición	-	-	-	-	-	-
I. Total de Ingresos de Libre Disposición	140,457,892.00	3,942,037.12	144,399,929.12	66,017,453.00	66,017,453.00	74,440,439.00
(I=A+B+C+D+E+F+G+H+I+J+K+L)						
Ingresos Excedentes de Ingresos de Libre Disposición						
Transferencias Federales Etiquetadas						
A. Aportaciones (A=a1+a2+a3+a4+a5+a6+a7+a8)	-	-	-	-	-	-
a1) Fondo de Aportaciones para la Nómina Educativa y Gasto Operativo	-	-	-	-	-	-
a2) Fondo de Aportaciones para los Servicios de Salud	-	-	-	-	-	-
a3) Fondo de Aportaciones para la Infraestructura Social	-	-	-	-	-	-
a4) Fondo de Aportaciones para el Fortalecimiento de los Municipios y de las Demarcaciones Territoriales del Distrito Federal	-	-	-	-	-	-
a5) Fondo de Aportaciones Múltiples	-	-	-	-	-	-
a6) Fondo de Aportaciones para la Educación Tecnológica y de Adultos	-	-	-	-	-	-
a7) Fondo de Aportaciones para la Seguridad Pública de los Estados y del Distrito Federal	-	-	-	-	-	-
a8) Fondo de Aportaciones para el Fortalecimiento de las Entidades Federativas	-	-	-	-	-	-
B. Convenios (B=b1+b2+b3+b4)	-	-	-	-	-	-
b1) Convenios de Protección Social en Salud	-	-	-	-	-	-
b2) Convenios de Descentralización	-	-	-	-	-	-
b3) Convenios de Reasignación	-	-	-	-	-	-
b4) Otros Convenios y Subsidios	-	-	-	-	-	-
C. Fondos Distintos de Aportaciones (C=c1+c2)	-	-	-	-	-	-
c1) Fondo para Entidades Federativas y Municipios Productores de Hidrocarburos	-	-	-	-	-	-
c2) Fondo Minero	-	-	-	-	-	-

Concepto (c)	Ingreso					Diferencia (e)
	Estimado (d)	Ampliaciones/ (Reducciones)	Modificado	Devengado	Recaudado	
D. Transferencias, Asignaciones, Subsidios y Subvenciones, y Pensiones y Jubilaciones	-	-	-	-	-	-
E. Otras Transferencias Federales Etiquetadas	-	-	-	-	-	-
III. Total de Transferencias Federales Etiquetadas (II = A + B + C + D + E)	-	-	-	-	-	-
III. Ingresos Derivados de Financiamientos (III = A)	-	-	-	-	-	-
A. Ingresos Derivados de Financiamientos	-	-	-	-	-	-
IV. Total de Ingresos (IV = I + II + III)	140,457,892.00	3,942,037.12	144,399,929.12	66,017,453.00	66,017,453.00	74,440,439.00
Datos Informativos						
1. Ingresos Derivados de Financiamientos con Fuente de Pago de Ingresos de Libre Disposición	-	-	-	-	-	-
2. Ingresos Derivados de Financiamientos con Fuente de Pago de Transferencias Federales Etiquetadas	-	-	-	-	-	-
3. Ingresos Derivados de Financiamientos (3 = 1 + 2)	-	-	-	-	-	-



Prof. Genaro Alberto Enriquez Rascón
Director General



Lic. Emanuel Yépiz Talamante
Director de Administración y Finanzas



Comision del Deporte del Estado de Sonora
Conciliacion entre los Ingresos Presupuestarios y Contables
 Al 30 de junio de 2020

ETCA-II-03

TRIMESTRE: SEGUNDO 2020

1. Total de Ingresos Presupuestarios		66,017,453.00
2. Mas Ingresos contables No Presupuestarios		0.00
Ingresos Financieros		
Incremento por Variación de Inventarios		
Disminución del Exceso de Estimaciones por Pérdida o Deterioro u Obsolescencia		
Disminución del Exceso de Provisiones		
Otros Ingresos y Beneficios Varios		
Otros Ingresos Contables No Presupuestarios		
3. Menos Ingresos Presupuestarios No Contables		0.00
Aprovechamientos Patrimoniales		
Ingresos Derivados de Financiamientos		
Otros Ingresos Presupuestarios No Contables		
4. Total de Ingresos Contables (4= 1 + 2 - 3)		66,017,453.00

1. Se deberán incluir los Ingresos Contables No Presupuestarios que no se regularizaron presupuestariamente durante el ejercicio
2. Los Ingresos Financieros y otros ingresos se regularizarán presupuestariamente de acuerdo a la legislación aplicable



Lic. Emanuel Yépiz Talamante
 Director de Administración y Finanzas



Prof. Genaro Alberto Enriquez Rascón
 Director General



Comisión del Deporte del Estado de Sonora
Estado Analítico del Ejercicio Presupuesto de Egresos
Clasificación por Objeto del Gasto (Capítulo y Concepto)
Del 01 de enero al 30 de junio de 2020

ETCA-II-04

TRIMESTRE: SEGUNDO 2020

Ejercicio del Presupuesto por Capítulo del Gasto	Egresos Aprobado Anual (1)	Ampliaciones/ (Reducciones) (2)	Egresos Modificado Anual (3=1+2)	Egresos Devengado Acumulado (4)	Egresos Pagado Acumulado (5)	Subejercicio (6 = 3 - 4)
Servicios Personales	74,309,966	0	74,309,966	35,656,054	35,656,054	38,653,912
Remuneraciones al Personal de Carácter Permanente	35,813,319	-1,255,099	34,558,220	17,086,402	17,086,402	17,471,818
Remuneraciones al Personal de Carácter Transitorio	11,000,000	0	11,000,000	5,974,840	5,974,840	5,025,160
Remuneraciones Adicionales y Especiales	3,994,914	670,334	4,665,248	1,692,461	1,692,461	2,972,787
Seguridad Social	23,501,732	0	23,501,732	10,317,586	10,317,586	13,184,147
Otras Prestaciones Sociales y Económicas	0	554,087	554,087	554,087	554,087	0
Previsiones	0	0	0	0	0	0
Pago de Estímulos a Servidores Públicos	0	30,678	30,678	30,678	30,678	0
Materiales y Suministros	14,337,000	365,318	14,702,318	8,666,771	6,664,713	6,035,547
Materiales de Administración, Emisión de Documentos y Artículos Oficiales	615,000	7,408	622,408	190,203	125,003	432,205
Alimentos y Utensilios	4,128,000	-1,733	4,126,267	1,977,430	1,977,429	2,148,837
Materias Primas y Materiales de Producción y Comercialización	950,000	-23,676	926,324	187,177	187,140	739,147
Materiales y Artículos de Construcción y de Reparación	109,000	1,043	110,043	7,655	7,655	102,388
Productos Químicos, Farmacéuticos y de Laboratorio	190,000	-74,001	115,999	64,663	35,832	51,336
Combustibles, Lubricantes y Aditivos	515,000	-84,770	430,230	100,315	100,315	329,914
Vestuario, Blancos, Prendas de Protección y Artículos Deportivos	7,750,000	541,047	8,291,047	6,135,641	4,227,653	2,155,406
Materiales y Suministros Para Seguridad	0	0	0	0	0	0
Herramientas, Refacciones y Accesorios Menores	80,000	0	80,000	3,687	3,687	76,313
Servicios Generales	26,841,000	87,949	26,928,949	7,310,493	6,919,204	19,618,456
Servicios Básicos	10,629,000	-162,300	10,466,700	2,706,911	2,706,911	7,759,789
Servicios de Arrendamiento	577,000	-18,802	558,198	242,234	242,234	315,964
Servicios Profesionales, Científicos, Técnicos y Otros Servicios	435,000	0	435,000	49,074	49,074	385,926
Servicios Financieros, Bancarios y Comerciales	121,500	5,081	126,581	50,677	26,613	75,903
Servicios de Instalación, Reparación, Mantenimiento y Conservación	2,245,000	22,240	2,267,240	315,262	310,377	1,951,978
Servicios de Comunicación Social y Publicidad.	80,000	111,575	191,575	117,467	5,892	74,108
Servicios de Traslado y Viáticos	8,392,500	-116,670	8,275,830	1,328,075	1,077,311	6,947,754
Servicios Oficiales	4,361,000	-266,411	4,094,589	2,016,209	2,016,209	2,078,380
Otros Servicios Generales	0	513,237	513,237	484,584	484,584	28,654
Transferencias, Asignaciones, Subsidios y Otras Ayudas	22,500,000	304,679	22,804,679	8,315,259	8,280,803	14,489,420
Transferencias Internas y Asignaciones al Sector Público	0	0	0	0	0	0
Transferencias al Resto del Sector Público	0	0	0	0	0	0
Subsidios y Subvenciones	0	0	0	0	0	0
Ayudas Sociales	13,900,000	304,679	14,204,679	4,080,948	4,046,492	10,123,731
Pensiones y Jubilaciones	0	0	0	0	0	0
Transferencias a Fideicomisos, Mandatos y Otros Análogos	0	0	0	0	0	0
Transferencias a la Seguridad Social	0	0	0	0	0	0
Donativos	0	0	0	0	0	0
Transferencias al Exterior	8,600,000	0	8,600,000	4,234,311	4,234,311	4,365,689
Bienes Muebles, Inmuebles e Intangibles	360,000	0	360,000	112,810	112,810	247,190
Mobiliario y Equipo de Administración	160,000	0	160,000	100,329	100,329	59,671
Mobiliario y Equipo Educativo y Recreativo	0	0	0	0	0	0
Equipo e Instrumental Médico y de Laboratorio	0	0	0	0	0	0
Vehículos y Equipo de Transporte	0	0	0	0	0	0
Equipo de Defensa y Seguridad	0	0	0	0	0	0
Maquinaria, Otros Equipos y Herramientas	200,000	0	200,000	12,482	12,482	187,518
Activos Biológicos	0	0	0	0	0	0
Bienes Inmuebles	0	0	0	0	0	0
Activos Intangibles	0	0	0	0	0	0
Inversión Pública	0	0	0	0	0	0
Obra Pública en Bienes de Dominio Público	0	0	0	0	0	0
Obra Pública en Bienes Propios	0	0	0	0	0	0
Proyectos Productivos y Acciones de Fomento	0	0	0	0	0	0
Inversiones Financieras y Otras Provisiones	0	0	0	0	0	0
Inversiones Para el Fomento de Actividades Productivas.	0	0	0	0	0	0
Acciones y Participaciones de Capital	0	0	0	0	0	0


Comisión del Deporte del Estado de Sonora
Estado Analítico del Ejercicio Presupuesto de Egresos
Clasificación por Objeto del Gasto (Capítulo y Concepto)
Del 01 de enero al 30 de junio de 2020

ETCA-II-04

TRIMESTRE: SEGUNDO 2020

Ejercicio del Presupuesto por Capítulo del Gasto	Egresos Aprobado Anual (1)	Ampliaciones/ (Reducciones) (2)	Egresos Modificado Anual (3=1+2)	Egresos Devengado Acumulado (4)	Egresos Pagado Acumulado (5)	Subejercicio (6 = 3 - 4)
Compra de Títulos y Valores			0			0
Concesión de Préstamos			0			0
Inversiones en Fideicomisos, Mandatos y Otros Análogos			0			0
Otras Inversiones Financieras			0			0
Provisiones para Contingencias y Otras Erogaciones Especiales			0			0
Participaciones y Aportaciones	0	0	0	0	0	0
Participaciones			0			0
Aportaciones			0			0
Convenios			0			0
Deuda Pública	2,109,926	3,494,568	5,604,494	5,604,494	5,604,494	0
Amortización de la Deuda Pública			0			0
Intereses de la Deuda Pública			0			0
Comisiones de la Deuda Pública			0			0
Gastos de la Deuda Pública			0			0
Costo por Coberturas			0			0
Apoyos Financieros			0			0
Adeudos de Ejercicios Fiscales Anteriores (Adefas)	2,109,926	3,494,568	5,604,494	5,604,494	5,604,494	0
Total del Gasto	140,457,892	4,252,514	144,710,406	65,665,881	63,238,078	79,044,525


 Lic. Emanuel Yépiz Talamante
 Director de Administración y Finanzas


 Prof. Genaro Alberto Enriquez Rascón
 Director General

Comisión del Deporte del Estado de Sonora

ETCA-II-05

Estado Analítico del Ejercicio del Presupuesto de Egresos Detallado - LDF

Clasificación por Objeto del Gasto (Capítulo y Concepto)

Del 01 de enero al 30 de junio de 2020

TRIMESTRE: SEGUNDO 2020

(PESOS)

Concepto (c)	Egresos					Subejercicio (e)
	Aprobado (d)	Ampliaciones/ (Reducciones)	Modificado	Devengado	Pagado	
I. Gasto No Etiquetado (I=A+B+C+D+E+F+G+H+I)	140,457,892.00	4,252,514.13	144,710,406.13	65,665,881.40	63,238,078.25	79,044,524.73
A. Servicios Personales (A=a1+a2+a3+a4+a5+a6+a7)	74,309,966.00	0.00	74,309,966.00	35,656,053.73	35,656,053.73	38,653,912.27
a1) Remuneraciones al Personal de Carácter Permanente	35,813,319.30	1,255,099.06	34,558,220.24	17,086,401.76	17,086,401.76	17,471,818.48
a2) Remuneraciones al Personal de Carácter Transitorio	11,000,000.00	-	11,000,000.00	5,974,839.72	5,974,839.72	5,025,160.28
a3) Remuneraciones Adicionales y Especiales	3,994,914.34	670,333.94	4,665,248.28	1,692,461.42	1,692,461.42	2,972,786.86
a4) Seguridad Social	23,501,732.36	-	23,501,732.36	10,317,585.71	10,317,585.71	13,184,146.65
a5) Otras Prestaciones Sociales y Económicas	-	554,087.40	554,087.40	554,087.40	554,087.40	-
a6) Previsiones	-	-	-	-	-	-
a7) Pago de Estímulos a Servidores Públicos	-	30,677.72	30,677.72	30,677.72	30,677.72	-
B. Materiales y Suministros (B=b1+b2+b3+b4+b5+b6+b7+b8+b9)	14,337,000.00	365,317.96	14,702,317.96	8,666,771.32	6,664,713.43	6,035,546.64
b1) Materiales de Administración, Emisión de Documentos y Artículos Oficiales	615,000.00	7,407.97	622,407.97	190,203.40	125,002.51	432,204.57
b2) Alimentos y Utensilios	4,128,000.00	1,732.99	4,126,267.01	1,977,429.67	1,977,429.45	2,148,837.34
b3) Materias Primas y Materiales de Producción y Comercialización	950,000.00	23,675.85	973,675.85	187,179.28	187,139.64	739,146.87
b4) Materiales y Artículos de Construcción y de Reparación	109,000.00	1,042.98	110,042.98	7,654.98	7,654.98	102,388.00
b5) Productos Químicos, Farmacéuticos y de Laboratorio	190,000.00	74,000.89	264,000.89	64,662.80	35,831.82	51,336.31
b6) Combustibles, Lubricantes y Aditivos	515,000.00	84,770.27	600,000.00	100,315.36	100,315.36	329,914.37
b7) Vestuario, Blancos, Prendas de Protección y Artículos Deportivos	7,750,000.00	541,047.01	8,291,047.01	6,135,640.79	4,227,652.63	2,155,406.22
b8) Materiales y Suministros Para Seguridad	-	-	-	-	-	-
b9) Herramientas, Refacciones y Accesorios Menores	80,000.00	-	80,000.00	3,687.04	3,687.04	76,312.96
C. Servicios Generales (C=c1+c2+c3+c4+c5+c6+c7+c8+c9)	26,841,000.00	87,949.38	26,928,949.38	7,310,492.99	6,919,203.73	19,618,456.39
c1) Servicios Básicos	10,629,000.00	162,300.28	10,791,300.28	2,706,910.93	2,706,910.93	7,759,788.79
c2) Servicios de Arrendamiento	577,000.00	18,802.06	595,802.06	242,234.03	242,234.03	315,963.91
c3) Servicios Profesionales, Científicos, Técnicos y Otros Servicios	435,000.00	-	435,000.00	49,073.80	49,073.80	385,926.20
c4) Servicios Financieros, Bancarios y Comerciales	121,500.00	5,080.73	126,580.73	50,677.29	26,612.53	75,903.44
c5) Servicios de Instalación, Reparación, Mantenimiento y Conservación	2,245,000.00	22,240.14	2,267,240.14	315,262.34	310,376.85	1,951,977.80
c6) Servicios de Comunicación Social y Publicidad	80,000.00	111,575.01	191,575.01	117,466.78	5,891.77	74,108.23
c7) Servicios de Traslado y Viáticos	8,392,500.00	116,670.39	8,509,170.39	1,328,075.42	1,077,311.42	6,947,754.19
c8) Servicios Oficiales	4,361,000.00	266,411.07	4,627,411.07	2,016,208.80	2,016,208.80	2,078,380.13
c9) Otros Servicios Generales	-	513,237.30	513,237.30	484,583.60	484,583.60	28,653.70
D. Transferencias, Asignaciones, Subsidios y Otras Ayudas (D=d1+d2+d3+d4+d5+d6+d7+d8+d9)	22,500,000.00	304,679.09	22,804,679.09	8,315,259.22	8,280,803.22	14,489,419.87
d1) Transferencias Internas y Asignaciones al Sector Público	-	-	-	-	-	-
d2) Transferencias al Resto del Sector Público	-	-	-	-	-	-
d3) Subsidios y Subvenciones	-	-	-	-	-	-
d4) Ayudas Sociales	13,900,000.00	304,679.09	14,204,679.09	4,080,948.00	4,046,492.00	10,123,731.09
d5) Pensiones y Jubilaciones	-	-	-	-	-	-
d6) Transferencias a Fideicomisos, Mandatos y Otros Análogos	-	-	-	-	-	-
d7) Transferencias a la Seguridad Social	-	-	-	-	-	-
d8) Donativos	-	-	-	-	-	-
d9) Transferencias al Exterior	8,600,000.00	-	8,600,000.00	4,234,311.22	4,234,311.22	4,365,688.78
E. Bienes Muebles, Inmuebles e Intangibles (E=e1+e2+e3+e4+e5+e6+e7+e8+e9)	360,000.00	-	360,000.00	112,810.44	112,810.44	247,189.56
e1) Mobiliario y Equipo de Administración	160,000.00	-	160,000.00	100,328.84	100,328.84	59,671.16
e2) Mobiliario y Equipo Educativo y Recreativo	-	-	-	-	-	-
e3) Equipo e Instrumental Médico y de Laboratorio	-	-	-	-	-	-
e4) Vehículos y Equipo de Transporte	-	-	-	-	-	-
e5) Equipo de Defensa y Seguridad	-	-	-	-	-	-
e6) Maquinaria, Otros Equipos y Herramientas	200,000.00	-	200,000.00	12,481.60	12,481.60	187,518.40
e7) Activos Biológicos	-	-	-	-	-	-
e8) Bienes Inmuebles	-	-	-	-	-	-
e9) Activos Intangibles	-	-	-	-	-	-
F. Inversión Pública (F=f1+f2+f3)	-	-	-	-	-	-
f1) Obra Pública en Bienes de Dominio Público	-	-	-	-	-	-
f2) Obra Pública en Bienes Propios	-	-	-	-	-	-
f3) Proyectos Productivos y Acciones de Fomento	-	-	-	-	-	-
G. Inversiones Financieras y Otras Provisiones (G=g1+g2+g3+g4+g5+g6+g7)	-	-	-	-	-	-
g1) Inversiones Para el Fomento de Actividades Productivas	-	-	-	-	-	-
g2) Acciones y Participaciones de Capital	-	-	-	-	-	-

Comisión del Deporte del Estado de Sonora

ETCA-II-05

Estado Analítico del Ejercicio del Presupuesto de Egresos Detallado - LDF

Clasificación por Objeto del Gasto (Capítulo y Concepto)

Del 01 de enero al 30 de junio de 2020

TRIMESTRE: SEGUNDO 2020

(PESOS)

Concepto (c)	Egresos					Subejercicio (e)
	Aprobado (d)	Ampliaciones/ (Reducciones)	Modificado	Devengado	Pagado	
g3) Compra de Títulos y Valores			-			-
g4) Concesión de Préstamos			-			-
g5) Inversiones en Fideicomisos, Mandatos y Otros Análogos			-			-
Fideicomiso de Desastres Naturales (Informativo)			-			-
g6) Otras Inversiones Financieras			-			-
g7) Provisiones para Contingencias y Otras Erogaciones Especiales			-			-
H. Participaciones y Aportaciones (H=h1+h2+h3)	-	-	-	-	-	-
h1) Participaciones			-			-
h2) Aportaciones			-			-
h3) Convenios			-			-
I. Deuda Pública (I=i1+i2+i3+i4+i5+i6+i7)	2,109,926.00	3,494,567.70	5,604,493.70	5,604,493.70	5,604,493.70	-
1) Amortización de la Deuda Pública			-			-
2) Intereses de la Deuda Pública			-			-
3) Comisiones de la Deuda Pública			-			-
4) Gastos de la Deuda Pública			-			-
5) Costo por Coberturas			-			-
6) Apoyos Financieros			-			-
7) Adeudos de Ejercicios Fiscales Anteriores (ADEFAS)	2,109,926.00	3,494,567.70	5,604,493.70	5,604,493.70	5,604,493.70	-
II. Gasto Etiquetado (II=A+B+C+D+E+F+G+H+I)	-	-	-	-	-	-
A. Servicios Personales (A=a1+a2+a3+a4+a5+a6+a7)	-	-	-	-	-	-
a1) Remuneraciones al Personal de Carácter Permanente			-			-
a2) Remuneraciones al Personal de Carácter Transitorio			-			-
a3) Remuneraciones Adicionales y Especiales			-			-
a4) Seguridad Social			-			-
a5) Otras Prestaciones Sociales y Económicas			-			-
a6) Previsiones			-			-
a7) Pago de Estímulos a Servidores Públicos			-			-
B. Materiales y Suministros (B=b1+b2+b3+b4+b5+b6+b7+b8+b9)	-	-	-	-	-	-
b1) Materiales de Administración, Emisión de Documentos y Artículos Oficiales			-			-
b2) Alimentos y Utensilios			-			-
b3) Matenas Primas y Materiales de Producción y Comercialización			-			-
b4) Materiales y Artículos de Construcción y de Reparación			-			-
b5) Productos Químicos, Farmacéuticos y de Laboratorio			-			-
b6) Combustibles, Lubricantes y Aditivos			-			-
b7) Vestuario, Blancos, Prendas de Protección y Artículos Deportivos			-			-
b8) Materiales y Suministros Para Seguridad			-			-
b9) Herramientas, Refacciones y Accesorios Menores			-			-
C. Servicios Generales (C=c1+c2+c3+c4+c5+c6+c7+c8+c9)	-	-	-	-	-	-
c1) Servicios Básicos			-			-
c2) Servicios de Arrendamiento			-			-
c3) Servicios Profesionales, Científicos, Técnicos y Otros Servicios			-			-
c4) Servicios Financieros, Bancarios y Comerciales			-			-
c5) Servicios de Instalación, Reparación, Mantenimiento y Conservación			-			-
c6) Servicios de Comunicación Social y Publicidad			-			-
c7) Servicios de Traslado y Viáticos			-			-
c8) Servicios Oficiales			-			-
c9) Otros Servicios Generales			-			-
D. Transferencias, Asignaciones, Subsidios y Otras Ayudas (D=d1+d2+d3+d4+d5+d6+d7+d8+d9)	-	-	-	-	-	-
d1) Transferencias Internas y Asignaciones al Sector Público			-			-
d2) Transferencias al Resto del Sector Público			-			-
d3) Subsidios y Subvenciones			-			-
d4) Ayudas Sociales			-			-
d5) Pensiones y Jubilaciones			-			-
d6) Transferencias a Fideicomisos, Mandatos y Otros Análogos			-			-
d7) Transferencias a la Seguridad Social			-			-
d8) Donativos			-			-
d9) Transferencias al Exterior			-			-

Comisión del Deporte del Estado de Sonora

ETCA-II-05

Estado Analítico del Ejercicio del Presupuesto de Egresos Detallado - LDF

Clasificación por Objeto del Gasto (Capítulo y Concepto)

Del 01 de enero al 30 de junio de 2020

TRIMESTRE: SEGUNDO 2020

(PESOS)

Concepto (c)	Egresos					Subejercicio (e)
	Aprobado (d)	Ampliaciones/ (Reducciones)	Modificado	Devengado	Pagado	
E. Bienes Muebles, Inmuebles e Intangibles (E=e1+e2+e3+e4+e5+e6+e7+e8+e9)	-	-	-	-	-	-
e1) Mobiliario y Equipo de Administración	-	-	-	-	-	-
e2) Mobiliario y Equipo Educativo y Recreativo	-	-	-	-	-	-
e3) Equipo e Instrumental Médico y de Laboratorio	-	-	-	-	-	-
e4) Vehículos y Equipo de Transporte	-	-	-	-	-	-
e5) Equipo de Defensa y Seguridad	-	-	-	-	-	-
e6) Maquinaria, Otros Equipos y Herramientas	-	-	-	-	-	-
e7) Activos Biológicos	-	-	-	-	-	-
e8) Bienes Inmuebles	-	-	-	-	-	-
e9) Activos Intangibles	-	-	-	-	-	-
F. Inversión Pública (F=f1+f2+f3)	-	-	-	-	-	-
f1) Obra Pública en Bienes de Dominio Público	-	-	-	-	-	-
f2) Obra Pública en Bienes Propios	-	-	-	-	-	-
f3) Proyectos Productivos y Acciones de Fomento	-	-	-	-	-	-
G. Inversiones Financieras y Otras Provisiones (G=g1+g2+g3+g4+g5+g6+g7)	-	-	-	-	-	-
g1) Inversiones Para el Fomento de Actividades Productivas	-	-	-	-	-	-
g2) Acciones y Participaciones de Capital	-	-	-	-	-	-
g3) Compra de Títulos y Valores	-	-	-	-	-	-
g4) Concesión de Préstamos	-	-	-	-	-	-
g5) Inversiones en Fideicomisos, Mandatos y Otros Análogos	-	-	-	-	-	-
Fideicomiso de Desastres Naturales (Informativo)	-	-	-	-	-	-
g6) Otras Inversiones Financieras	-	-	-	-	-	-
g7) Provisiones para Contingencias y Otras Erogaciones Especiales	-	-	-	-	-	-
H. Participaciones y Aportaciones (H=h1+h2+h3)	-	-	-	-	-	-
h1) Participaciones	-	-	-	-	-	-
h2) Aportaciones	-	-	-	-	-	-
h3) Convenios	-	-	-	-	-	-
I. Deuda Pública (I=i1+i2+i3+i4+i5+i6+i7)	-	-	-	-	-	-
i1) Amortización de la Deuda Pública	-	-	-	-	-	-
i2) Intereses de la Deuda Pública	-	-	-	-	-	-
i3) Comisiones de la Deuda Pública	-	-	-	-	-	-
i4) Gastos de la Deuda Pública	-	-	-	-	-	-
i5) Costo por Coberturas	-	-	-	-	-	-
i6) Apoyos Financieros	-	-	-	-	-	-
i7) Adeudos de Ejercicios Fiscales Anteriores (ADEFAS)	-	-	-	-	-	-
III. Total de Egresos (III = I + II)	140,457,892.00	4,252,514.13	144,710,406.13	65,665,881.40	63,238,078.25	79,044,524.73

Lic. Emanuel Yépiz Talamante
Director de Administración y Finanzas

Prof. Genaro Alberto Enriquez Rascón
Director General

Comision del Deporte del Estado de Sonora
 Estado Analítico del Ejercicio Presupuesto de Egresos
 Clasificación Económica (por Tipo de Gasto)

ETCA-II-06


Del 01 de enero al 30 de junio de 2020

TRIMESTRE: SEGUNDO 2020

Concepto	Egresos Aprobado Anual (1)	Ampliaciones/ (Reducciones) (2)	Egresos Modificado Anual (3=1+2)	Egresos Devengado Acumulado (4)	Egresos Pagado Acumulado (5)	Subejercicio (6 = 3 - 4)
Gasto Corriente	137,987,966	757,946	138,745,912	59,948,577	57,520,774	78,797,335
Gasto de Capital	360,000	0	360,000	112,810	112,810	247,190
Amortización del la Deuda y Disminución de Pasivos	2,109,926	3,494,568	5,604,494	5,604,494	5,604,494	0
Pensiones y Jubilaciones	0	0	0	0	0	0
Participaciones	0	0	0	0	0	0
Total del Gasto	140,457,892	4,252,514	144,710,406	65,665,881	63,238,078	79,044,525



Lic. Emanuel Yépez Talamante
 Director de Administración y Finanzas





Prof. Genaro Alberto Enriquez Rascón
 Director General

Comisión del Deporte del Estado de Sonora
 Estado Analítico del Ejercicio Presupuesto de Egresos
 Clasificación Administrativa (Por Unidad Administrativa)
 Del 01 de enero al 30 de junio de 2020

TRIMESTRE: SEGUNDO 2020

Clasificación Administrativa (Por Unidad Administrativa)	Egresos Aprobado Anual (1)	Ampliaciones/ (Reducciones) (2)	Egresos Modificado Anual (3=1+2)	Egresos Devengado Acumulado (4)	Egresos Pagado Acumulado (5)	Subejercicio (6=3-4)
DIRECCION GENERAL	3,812,890	111,575	3,924,465	1,621,116	1,509,541	2,303,348
DIRECCION DEL DEPORTE	66,606,350	282,789	66,889,139	28,761,028	26,542,820	38,128,111
DIRECCION ADMINISTRATIVA	36,250,086	3,835,374	40,085,460	20,219,955	20,162,608	19,865,504
DIRECCION DE INFRAESTRUCTURA	32,696,870	22,776	32,719,646	14,656,246	14,615,573	18,063,401
DIRECCION JURIDICA	1,091,696	0	1,091,696	407,536	407,536	684,160
Total del Gasto	140,457,892	4,252,514	144,710,406	65,665,881	63,238,078	79,044,525


 Lic. Emanuel Yépiz Talamante
 Director de Administración y Finanzas


 Prof. Genaro Alberto Enriquez Rascón
 Director General

Comisión del Deporte del Estado de Sonora
Estado Analítico del Ejercicio del Presupuesto de Egresos Detallado - LDF
Clasificación Administrativa

Del 01 de enero al 30 de junio de 2020

TRIMESTRE: SEGUNDO 2020

(PESOS)

Concepto (c)	Egresos						Subejercicio (e)
	Aprobado (d)	Ampliaciones/ (Reducciones)	Modificado	Devengado	Pagado		
I. Gasto No Etiquetado (I=A+B+C+D+E+F+G+H)							
DIRECCION GENERAL	140,457,892.00	4,252,514.13	144,710,406.13	65,665,881.40	63,238,078.25		79,044,524.73
DIRECCION DEL DEPORTE	3,812,889.68	111,575.01	3,924,464.69	1,621,116.29	1,509,541.28		2,303,348.40
DIRECCION ADMINISTRATIVA	66,606,349.73	282,789.09	66,889,138.82	28,761,028.11	26,542,820.11		38,128,110.71
DIRECCION DE INFRAESTRUCTURA	36,250,085.67	3,835,374.03	40,085,459.70	20,219,955.34	20,162,607.86		19,865,504.36
DIRECCION JURIDICA	32,696,870.44	22,776.00	32,719,646.44	14,656,245.53	14,615,572.87		18,063,400.91
	1,091,696.48	-	1,091,696.48	407,536.13	407,536.13		684,160.35
II. Gasto Etiquetado (II=A+B+C+D+E+F+G+H)							
DIRECCION GENERAL	-	-	-	-	-		-
DIRECCION DEL DEPORTE	-	-	-	-	-		-
DIRECCION ADMINISTRATIVA	-	-	-	-	-		-
DIRECCION DE INFRAESTRUCTURA	-	-	-	-	-		-
DIRECCION JURIDICA	-	-	-	-	-		-
III. Total de Egresos (III = I + II)	140,457,892.00	4,252,514.13	144,710,406.13	65,665,881.40	63,238,078.25		79,044,524.73

Lic. Emanuel Yépez Talamante
Director de Administración y Finanzas


Prof. Genaro Alberto Enriquez Rascón
Director General

Comision del Deporte del Estado de Sonora
Estado Analítico del Ejercicio Presupuesto de Egresos
Clasificación Administrativa (Por Poderes)
Del 01 de enero al 30 de junio de 2020


ETCA-II-09

TRIMESTRE: SEGUNDO 2020

Clasificación Administrativa (Por Poderes)	Egresos Aprobado Anual (1)	Ampliaciones/ (Reducciones) (2)	Egresos Modificado Anual (3=1+2)	Egresos Devengado Acumulado (4)	Egresos Pagado Acumulado (5)	Subejercicio (6=3-4)
Poder Ejecutivo	140,457,892	4,252,514	144,710,406	65,665,881	63,238,078	79,044,525
Poder Legislativo			0			0
Poder Judicial			0			0
Órganos Autónomos			0			0
Total del Gasto	140,457,892	4,252,514	144,710,406	65,665,881	63,238,078	79,044,525



Lic. Emanuel Yépez Talamante
Director de Administración y Finanzas



Prof. Genaro Alberto Enriquez Rascón
Director General

Comisión del Deporte del Estado de Sonora
 Estado Analítico del Ejercicio Presupuesto de Egresos
 Clasificación Administrativa (Por Tipo de Organismos o Entidad Paraestatal)

ETCA-II-10

Del 01 de enero al 30 de junio de 2020

TRIMESTRE: SEGUNDO 2020

Concepto	Egresos Aprobado Anual (1)	Ampliaciones/ (Reducciones) (2)	Egresos Modificado Anual (3=1+2)	Egresos Devengado Acumulado (4)	Egresos Pagado Acumulado (5)	Subejercicio (6 = 3 - 4)
Entidades Paraestatales y Fideicomisos No Empresariales y No Financieros	140,457,892	4,252,514	144,710,406	65,665,881	63,238,078	79,044,525
Instituciones Públicas de la Seguridad Social			0			0
Entidades Paraestatales Empresariales No Financieras con Participación Estatal Mayoritaria			0			0
Fideicomisos Empresariales No Financieros con Participación Estatal Mayoritaria			0			0
Entidades Paraestatales Empresariales Financieras Monetarias con Participación Estatal Mayoritaria			0			0
Entidades Paraestatales Empresariales Financieras No Monetarias con Participación Estatal Mayoritaria			0			0
Fideicomisos Financieros Públicos con Participación Estatal Mayoritaria			0			0
Total del Gasto	140,457,892	4,252,514	144,710,406	65,665,881	63,238,078	79,044,525

Lic. Emanuel Yépez Talamante
 Director de Administración y Finanzas

Prof. Genaro Alberto Enriquez Rascón
 Director General



Comision del Deporte del Estado de Sonora
Estado Analítico del Ejercicio Presupuesto de Egresos
Clasificación Funcional (Finalidad y Función)
Del 01 de enero al 30 de junio de 2020

ETCA-II-11

TRIMESTRE: SEGUNDO 2020

Concepto	Egresos Aprobado Anual (1)	Ampliaciones/ (Reducciones) (2)	Egresos Modificado Anual (3=1+2)	Egresos Devengado Acumulado (4)	Egresos Pagado Acumulado (5)	Subejercicio (6 = 3 - 4)
Gobierno	0	0	0	0	0	0
Legislación			0			0
Justicia			0			0
Coordinación de la Política de Gobierno			0			0
Relaciones Exteriores			0			0
Asuntos Financieros y Hacendarios			0			0
Seguridad Nacional			0			0
Asuntos de Orden Público y Seguridad Interior			0			0
Otros Servicios Generales			0			0
Desarrollo Social	140,457,892	4,252,514	144,710,406	65,665,881	63,238,078	79,044,525
Protección Ambiental			0			0
Viviendas y Servicios a la Comunidad			0			0
Salud			0			0
Recreación, Cultura y Otras Manifestaciones Sociales	140,457,892	4,252,514	144,710,406	65,665,881	63,238,078	79,044,525
Educación			0			0
Protección Social			0			0
Otros Asuntos Sociales			0			0
Desarrollo Económico	0	0	0	0	0	0
Asuntos Económicos, Comerciales y Laborales en General			0			0
Agropecuaria, Silvicultura, Pesca y Caza			0			0
Combustibles y Energía			0			0
Minería, Manufacturas y Construcción			0			0
Transporte			0			0
Comunicaciones			0			0
Turismo			0			0
Ciencia, Tencología e Innovación			0			0
Otras Industrias y Otros Asuntos Económicos			0			0
Otras No Clasificadas en funciones anteriores	0	0	0	0	0	0
Transacciones de la Deuda Pública / Costo financiero de la Deuda	0	0	0	0	0	0
Transferencias, Participaciones y Aportaciones entre Diferentes Niveles y Órdenes de gobierno			0			0
Saneamiento del Sistema Financiero			0			0
Adeudos de ejercicios Fiscales Anteriores			0			0
Total del Gasto	140,457,892	4,252,514	144,710,406	65,665,881	63,238,078	79,044,525

Lic. Emanuel Yépez Talamante
Director de Administración y Finanzas

Prof. Genaro Alberto Enriquez Rascón
Director General

Comisión del Deporte del Estado de Sonora

Estado Analítico del Ejercicio del Presupuesto de Egresos Detallado - LDF
Clasificación Funcional (Finalidad y Función)
Del 01 de enero al 30 de junio de 2020
(PESOS)

ETCA-II-12

TRIMESTRE: SEGUNDO 2020

Concepto (c)	Egresos					Subejercicio (e)
	Aprobado (d)	Ampliaciones/ (Reducciones)	Modificado	Devengado	Pagado	
I. Gasto No Etiquetado (=A+B+C+D)						
A. Gobierno (A=a1+a2+a3+a4+a5+a6+a7+a8)						
a1) Legislación	140,457,892.00	4,252,514.13	144,710,406.13	65,665,881.40	63,238,078.25	79,044,524.73
a2) Justicia	-	-	-	-	-	-
a3) Coordinación de la Política de Gobierno	-	-	-	-	-	-
a4) Relaciones Exteriores	-	-	-	-	-	-
a5) Asuntos Financieros y Hacendarios	-	-	-	-	-	-
a6) Seguridad Nacional	-	-	-	-	-	-
a7) Asuntos de Orden Público y de Seguridad Interior	-	-	-	-	-	-
a8) Otros Servicios Generales	-	-	-	-	-	-
B. Desarrollo Social (B=b1+b2+b3+b4+b5+b6+b7)						
b1) Protección Ambiental	140,457,892.00	4,252,514.13	144,710,406.13	65,665,881.40	63,238,078.25	79,044,524.73
b2) Vivienda y Servicios a la Comunidad	-	-	-	-	-	-
b3) Salud	-	-	-	-	-	-
b4) Recreación, Cultura y Otras Manifestaciones Sociales	-	-	-	-	-	-
b5) Educación	-	-	-	-	-	-
b6) Protección Social	-	-	-	-	-	-
b7) Otros Asuntos Sociales	-	-	-	-	-	-
C. Desarrollo Económico (C=c1+c2+c3+c4+c5+c6+c7+c8+c9)						
c1) Asuntos Económicos, Comerciales y Laborales en General	-	-	-	-	-	-
c2) Agropecuaria, Silvicultura, Pesca y Caza	-	-	-	-	-	-
c3) Combustibles y Energía	-	-	-	-	-	-
c4) Minería, Manufacturas y Construcción	-	-	-	-	-	-
c5) Transporte	-	-	-	-	-	-

Concepto (c)	Egresos					Subejercicio (e)
	Aprobado (d)	Ampliaciones/ (Reducciones)	Modificado	Devengado	Pagado	
c6) Comunicaciones			-			-
c7) Turismo			-			-
c8) Ciencia, Tecnología e Innovación			-			-
c9) Otras Industrias y Otros Asuntos Económicos			-			-
D. Otras No Clasificadas en Funciones Anteriores (D=d1+d2+d3+d4)	-	-	-	-	-	-
d1) Transacciones de la Deuda Pública / Costo Financiero de la Deuda			-			-
d2) Transferencias, Participaciones y Aportaciones Entre Diferentes Niveles y Ordenes de Gobierno			-			-
d3) Saneamiento del Sistema Financiero			-			-
d4) Adeudos de Ejercicios Fiscales Anteriores			-			-
II. Gasto Etiquetado (I=A+B+C+D)						
A. Gobierno (A=a1+a2+a3+a4+a5+a6+a7+a8)	-	-	-	-	-	-
a1) Legislación			-			-
a2) Justicia			-			-
a3) Coordinación de la Política de Gobierno			-			-
a4) Relaciones Exteriores			-			-
a5) Asuntos Financieros y Hacendarios			-			-
a6) Seguridad Nacional			-			-
a7) Asuntos de Orden Público y de Seguridad Interior			-			-
a8) Otros Servicios Generales			-			-
B. Desarrollo Social (B=b1+b2+b3+b4+b5+b6+b7)	-	-	-	-	-	-
b1) Protección Ambiental			-			-
b2) Vivienda y Servicios a la Comunidad			-			-
b3) Salud			-			-
b4) Recreación, Cultura y Otras Manifestaciones Sociales			-			-
b5) Educación			-			-
b6) Protección Social			-			-
b7) Otros Asuntos Sociales			-			-
C. Desarrollo Económico (C=c1+c2+c3+c4+c5+c6+c7+c8+c9)	-	-	-	-	-	-

Concepto (c)	Egresos					Subejercicio (e)
	Aprobado (d)	Ampliaciones/ (Reducciones)	Modificado	Devengado	Pagado	
c1) Asuntos Económicos, Comerciales y Laborales en General			-			-
c2) Agropecuaria, Silvicultura, Pesca y Caza			-			-
c3) Combustibles y Energía			-			-
c4) Minería, Manufacturas y Construcción			-			-
c5) Transporte			-			-
c6) Comunicaciones			-			-
c7) Turismo			-			-
c8) Ciencia, Tecnología e Innovación			-			-
c9) Otras Industrias y Otros Asuntos Económicos			-			-
D. Otras No Clasificadas en Funciones Anteriores (D=d1 +d2+d3+d4)			-			-
d1) Transacciones de la Deuda Pública / Costo Financiero de la Deuda			-			-
d2) Transferencias, Participaciones y Aportaciones Entre Diferentes Niveles y Ordenes de Gobierno			-			-
d3) Saneamiento del Sistema Financiero			-			-
d4) Adeudos de Ejercicios Fiscales Anteriores			-			-
III. Total de Egresos (III = I + II)	140,457,892.00	4,252,514.13	144,710,406.73	65,665,881.40	63,238,078.25	79,044,524.73

Lic. Emanuel Yépez Talamante
 Director de Administración y Finanzas

Prof. Genaro Alberto Enriquez Rascón
 Director General



Comisión del Deporte del Estado de Sonora
Estado Analítico del Ejercicio Presupuesto de Egresos
Por Partida del Gasto

ETCA-II-13

Del 01 de enero al 30 de junio de 2020

TRIMESTRE : SEGUNDO 2020

	Ejercicio del Presupuesto por Partida / Descripción	Egresos Aprobado Anual (1)	Ampliaciones/ (Reducciones) (2)	Egresos Modificado Anual (3=1+2)	Egresos Devengado Acumulado (4)	Egresos Pagado Acumulado (5)	Subejercicio (6 = 3 - 4)	% Avance Anual (7= 4/3)
11301	SUELDOS	20,360,658.79	1,181,077.20	19,179,581.59	10,897,202.72	10,897,202.72	8,282,378.87	57%
11306	RIESGO LABORAL	8,480,213.55	-	8,480,213.55	3,567,774.72	3,567,774.72	4,912,438.83	42%
11307	AYUDA PARA HABITACION	3,784,105.67	343,661.86	3,440,443.81	1,267,256.29	1,267,256.29	2,173,187.52	37%
11308	AYUDA PARA DESPENSA	-	269,640.00	269,640.00	269,640.00	269,640.00	-	100%
11310	AYUDA PARA ENERGIA ELECTRICA	3,188,341.29	-	3,188,341.29	1,084,528.03	1,084,528.03	2,103,813.26	34%
12101	HONORARIOS	11,000,000.00	-	11,000,000.00	5,974,839.72	5,974,839.72	5,025,160.28	54%
13101	PRIMAS POR AÑOS DE SERVICIOS EFECTIVOS PRESTADOS	1,167,024.77	-	1,167,024.77	804,671.62	804,671.62	362,353.15	69%
13201	PRIMAS DE VACACIONES Y DOMINICAL	218,961.77	670,333.94	889,295.71	887,789.80	887,789.80	1,505.91	100%
13202	AGUINALDO O GRATIFICACION DE FIN DE AÑO	2,608,927.80	-	2,608,927.80	-	-	2,608,927.80	0%
14102	APORTACION POR SEGURO DE VIDA AL ISSSTESON	2,477.07	-	2,477.07	997.50	997.50	1,479.57	40%
14103	APORTACION POR SEGURO DE RETIRO AL ISSSTESON	6,218,695.15	-	6,218,695.15	3,199,660.97	3,199,660.97	3,019,034.18	51%
14104	ASIGNACION PARA PRESTAMOS A CORTO PLAZO	176,228.86	-	176,228.86	93,965.23	93,965.23	82,263.63	53%
14105	APORTACIONES AL SEGURO DE CESANTIA DE EDAD AVANZADA Y VEJEZ	27,127.32	-	27,127.32	147.00	147.00	26,980.32	1%
14107	APORTACION PARA INFRAESTRUCTURA, EQUIPAMIENTO Y MANTENIMIENTO HOSPITALARIO	1,231,424.30	-	1,231,424.30	187,931.20	187,931.20	1,043,493.10	15%
14108	APORTACIONES PARA LA ATENCIÓN DE ENFERMEDADES PREEXISTENTES	-	700,000.00	700,000.00	211,644.00	211,644.00	488,356.00	30%
14109	APORTACIONES POR SERVICIO MEDICO DEL ISSSTESON	4,162,948.77	700,000.00	3,462,948.77	2,392,358.54	2,392,358.54	1,070,590.23	68%
14110	ASIGNACION PARA PRESTAMOS PRENDARIOS	149,101.55	-	149,101.55	93,818.23	93,818.23	55,283.32	63%
14201	APORTACIONES AL FOVISSSTE	1,409,532.11	-	1,409,532.11	751,720.93	751,720.93	657,811.18	53%
14302	DEPOSITOS PARA EL AHORRO SOLIDARIO	-	120,000.00	120,000.00	52,361.42	52,361.42	67,638.58	44%
14401	APORTACIONES PARA EL SEGURO DE VIDA DEL PERSONAL CIVIL	12,399.01	-	12,399.01	7,103.40	7,103.40	5,295.61	57%
14402	SEGURO POR RETIRO ESTATAL	201,683.57	120,000.00	81,683.57	66,629.23	66,629.23	15,054.34	82%
14403	OTRAS APORTACIONES DE SEGUROS COLECTIVOS	9,910,114.65	-	9,910,114.65	3,259,248.06	3,259,248.06	6,650,866.59	33%
15201	INDEMNIZACIONES AL PERSONAL	-	122,081.40	122,081.40	122,081.40	122,081.40	-	100%
15413	AYUDA PARA GUARDERIA A MADRES TRABAJADORAS	-	1,680.00	1,680.00	1,680.00	1,680.00	-	100%
15418	COMPENSACION ESPECIFICA A PERSONAL DE BASE	-	69,800.00	69,800.00	69,800.00	69,800.00	-	100%
15419	AYUDA PARA SERVICIO DE TRANSPORTE	-	161,142.00	161,142.00	161,142.00	161,142.00	-	100%
15420	COMPENSACION EN APOYO A LA DISCAPACIDAD	-	9,720.00	9,720.00	9,720.00	9,720.00	-	100%
15421	BONO DE DIA DE MADRES	-	45,000.00	45,000.00	45,000.00	45,000.00	-	100%
15501	APOYO A LA CAPACITACION	-	144,664.00	144,664.00	144,664.00	144,664.00	-	100%
17105	COMPENSACION POR TITULACION A NIVEL LICENCIATURA	-	30,677.72	30,677.72	30,677.72	30,677.72	-	100%
21101	MATERIALES, UTILES Y EQUIPOS MENORES DE OFICINA	180,000.00	2,600.72	177,399.28	95,005.14	69,578.52	82,394.14	54%

Ejercicio del Presupuesto por Partida / Descripción		Egresos Aprobado Anual (1)	Ampliaciones/ (Reducciones) (2)	Egresos Modificado Anual (3=1+2)	Egresos Devengado Acumulado (4)	Egresos Pagado Acumulado (5)	Subejercicio (6 = 3 - 4)	% Avance Anual (7= 4/3)
21201	MATERIALES Y UTILES DE IMPRESIÓN Y PRODUCCION	85,000.00	243.00	85,243.00	17,843.59	17,843.59	67,399.41	21%
21401	MATERIALES Y UTILES PARA EL PROCESAMIENTO DE EQUIPOS Y BIENES INFORMATICOS	-	1,800.00	1,800.00	1,800.00	1,800.00	-	100%
21601	MATERIAL DE LIMPIEZA	350,000.00	7,965.69	357,965.69	75,554.67	35,780.40	282,411.02	21%
22101	PRODUCTOS ALIMENTICIOS PARA EL PERSONAL EN LAS INSTALACIONES	47,000.00	1,012.99	45,987.01	12,245.87	12,245.87	33,741.14	27%
22105	PRODUCTOS ALIMENTICIOS PARA PERSONAS DERIVADO DE LA PRESTACION DE SER. PUBLICO EN UNIDADES DE SALUD, EDUCATIVAS Y OTRAS	4,023,000.00	1,035.00	4,021,965.00	1,951,331.74	1,951,331.52	2,070,633.26	48%
22106	ADQUISICION DE AGUA POTABLE	58,000.00	315.00	58,315.00	13,852.06	13,852.06	44,462.94	24%
23501	PRODUCTOS QUIMICOS, FARMACEUTICOS Y DE LABORATORIO ADQUIRIDOS COMO MATERIA PRIMA	950,000.00	23,675.85	926,324.15	187,177.28	187,139.64	739,146.87	20%
24601	MATERIAL ELECTRICO Y ELECTRONICO	85,000.00	1,042.98	86,042.98	7,654.98	7,654.98	78,388.00	9%
24901	OTROS MATERIALES Y ARTICULOS DE CONSTRUCCION Y REPARACION	24,000.00	-	24,000.00	-	-	24,000.00	0%
25301	MEDICINAS Y PRODUCTOS FARMACEUTICOS	190,000.00	101,250.91	88,749.09	37,412.78	8,581.80	51,336.31	42%
25401	MATERIALES, ACCESORIOS Y SUMINISTROS MEDICOS	-	27,250.02	27,250.02	27,250.02	27,250.02	-	100%
26101	COMBUSTIBLES	515,000.00	84,770.27	430,229.73	100,315.36	100,315.36	329,914.37	23%
27101	VESTUARIOS Y UNIFORMES	5,750,000.00	487,438.60	6,237,438.60	5,996,184.60	4,091,316.47	2,41,254.00	95%
27301	ARTICULOS DEPORTIVOS	2,000,000.00	53,608.41	2,053,608.41	139,456.19	136,336.16	1,914,152.22	7%
29101	HERRAMIENTAS MENORES	80,000.00	-	80,000.00	3,687.04	3,687.04	76,312.96	5%
31101	ENERGIA ELECTRICA	7,100,000.00	-	7,100,000.00	2,034,743.00	2,034,743.00	5,065,257.00	28%
31201	GAS	1,800,000.00	-	1,800,000.00	612,181.53	612,181.53	1,187,818.47	34%
31301	AGUA POTABLE	1,600,000.00	165,758.16	1,434,241.84	-	-	1,434,241.84	0%
31401	TELEFONIA TRADICIONAL	125,000.00	-	125,000.00	56,528.52	56,528.52	68,471.48	45%
31701	SERVICIO DE ACCESO A INTERNET, REDES Y PROCESAMIENTO DE INFORMACION	4,000.00	3,457.88	7,457.88	3,457.88	3,457.88	4,000.00	46%
32201	ARRENDAMIENTO DE EDIFICIOS	5,000.00	20,240.00	25,240.00	20,240.00	20,240.00	5,000.00	80%
32301	ARRENDAMIENTO DE MUEBLES, MAQUINARIA Y EQUIPO	225,000.00	6,500.01	218,499.99	169,457.60	169,457.60	49,042.39	76%
32302	ARRENDAMIENTO DE EQUIPO Y BIENES INFORMATICOS	155,000.00	-	155,000.00	23,628.69	23,628.69	131,371.31	15%
32501	ARRENDAMIENTO DE EQUIPO DE TRANSPORTE	192,000.00	32,542.05	159,457.95	28,907.74	28,907.74	130,550.21	18%
33101	SERVICIOS LEGALES, DE CONTABILIDAD, AUDITORIAS Y RELACIONADOS	120,000.00	-	120,000.00	31,824.60	31,824.60	88,175.40	27%
33301	SERVICIOS DE INFORMATICA	200,000.00	-	200,000.00	17,249.20	17,249.20	182,750.80	9%
33401	SERVICIOS DE CAPACITACION	72,000.00	-	72,000.00	-	-	72,000.00	0%
33603	IMPRESIONES Y PUBLICACIONES OFICIALES	13,000.00	-	13,000.00	-	-	13,000.00	0%
33605	LICITACIONES, CONVENIOS Y CONVOCATORIAS	30,000.00	-	30,000.00	-	-	30,000.00	0%
34101	SERVICIOS FINANCIEROS Y BANCARIOS	60,000.00	-	60,000.00	21,531.80	21,531.80	38,468.20	36%
34501	SEGUROS DE BIENES PATRIMONIALES	31,500.00	-	31,500.00	24,064.76	-	7,435.24	76%
34701	FLETES Y MANIOBRAS	30,000.00	5,080.73	35,080.73	5,080.73	5,080.73	30,000.00	14%
35101	MANTENIMIENTO Y CONSERVACION DE INMUEBLES	1,500,000.00	44,132.82	1,455,867.18	164,014.69	159,288.49	1,291,852.49	11%
35102	MANTENIMIENTO Y CONSERVACION DE AREAS DEPORTIVAS	-	58,642.50	58,642.50	58,642.50	58,642.50	-	100%
35201	MANTENIMIENTO Y CONSERVACION DE MOBILIARIO Y EQUIPO	-	650.00	650.00	650.00	650.00	-	100%

Ejercicio del Presupuesto por Partida / Descripción	Egresos Aprobado Anual (1)	Ampliaciones/ (Reducciones) (2)	Egresos Modificado Anual (3=1+2)	Egresos Devengado Acumulado (4)	Egresos Pagado Acumulado (5)	Subejercicio (6 = 3 - 4)	% Avance Anual (7= 4/3)
35302 MANTENIMIENTO Y CONSERVACION DE BIENES INFORMATICOS	-	600.00	600.00	600.00	600.00	-	100%
35501 MANTENIMIENTO Y CONSERVACION DE EQUIPO DE TRANSPORTE	80,000.00	1,605.95	81,605.95	11,363.72	11,363.72	70,242.23	14%
35701 MANTENIMIENTO Y CONSERVACION DE MAQUINARIA Y EQUIPO	85,000.00	2,201.49	82,798.51	6,015.75	6,015.75	76,782.76	7%
35702 MANTENIMIENTO Y CONSERVACION DE HERRAMIENTAS, MAQUINAS HERRAMIENTAS, INSTRUMENTOS, UTILES Y EQUIPO	-	7,076.00	7,076.00	7,076.00	7,076.00	-	100%
35801 SERVICIOS DE LIMPIEZA Y MANEJO DE DESECHOS	380,000.00	-	380,000.00	66,899.68	66,740.39	313,100.32	18%
35901 SERVICIOS DE JARDINERIA Y FUMIGACION	200,000.00	-	200,000.00	-	-	200,000.00	0%
36101 DIFUSION POR RADIO, TELEVISION Y OTROS MEDIOS DE MENSAJES SOBRE PROGRAMAS Y ACTIVIDADES GUBERNAMENTALES	80,000.00	111,575.01	191,575.01	117,466.78	5,891.77	74,108.23	61%
37101 PASAJES AEREOS	4,250,000.00	12,780.69	4,237,219.31	659,731.62	651,987.62	3,577,487.69	16%
37201 PASAJES TERRESTRES	3,600,000.00	119,256.00	3,480,744.00	629,711.44	386,691.44	2,851,032.56	18%
37501 VIATICOS EN EL PAIS	505,000.00	7,896.00	497,104.00	8,400.00	8,400.00	488,704.00	2%
37502 GASTOS DE CAMINO	11,500.00	-	11,500.00	4,600.00	4,600.00	6,900.00	40%
37601 VIATICOS EN EL EXTRANJERO	-	23,262.30	23,262.30	23,262.30	23,262.30	-	100%
37901 CUOTAS	26,000.00	-	26,000.00	2,370.06	2,370.06	23,629.94	9%
38101 GASTOS DE CEREMONIAL	3,981,000.00	450,551.07	3,630,448.93	1,452,068.80	1,452,068.80	2,078,380.13	41%
38301 CONGRESOS Y CONVENCIONES	380,000.00	184,140.00	564,140.00	564,140.00	564,140.00	-	100%
39201 IMPUESTOS Y DERECHOS	-	10,399.00	10,399.00	10,399.00	10,399.00	-	100%
39501 PENAS, MULTAS, ACCESORIOS Y ACTUALIZACIONES	-	5,786.81	5,786.81	5,786.11	5,786.11	0.70	100%
39801 IMPUESTOS SOBRE NOMINAS	-	497,051.49	497,051.49	468,398.49	468,398.49	28,653.00	94%
44107 PREMIOS, ESTIMULOS, RECOMPENSAS, BECAS Y SEGUROS A DEPORTISTAS	3,900,000.00	-	3,900,000.00	2,216,000.00	2,197,000.00	1,684,000.00	57%
44108 AYUDAS CULTURALES Y SOCIALES	-	22,710.00	22,710.00	22,710.00	22,710.00	-	100%
44204 FOMENTO DEPORTIVO	10,000,000.00	281,969.09	10,281,969.09	1,842,238.00	1,826,782.00	8,439,731.09	18%
49301 TRANSFERENCIAS PARA EL SECTOR PRIVADO EXTERNO (APOYO A ASOCIACIONES DEPORTIVAS ESTATALES)	8,600,000.00	-	8,600,000.00	4,234,311.22	4,234,311.22	4,365,688.78	46%
51501 BIENES INFORMATICOS	100,000.00	328.84	100,328.84	100,328.84	100,328.84	-	100%
51901 EQUIPO DE ADMINISTRACION	60,000.00	328.84	59,671.16	-	-	59,671.16	0%
56201 MAQUINARIA Y EQUIPO INDUSTRIAL	120,000.00	-	120,000.00	-	-	120,000.00	0%
56401 SISTEMAS DE AIRE ACONDICIONADO, CALEFACCION Y DE REFRIGERACION INDUSTRIAL Y COMERCIAL	80,000.00	-	80,000.00	12,481.60	12,481.60	67,518.40	16%
99102 ADEUDOS DE EJERCICIOS FISCALES ANTERIORES MATERIALES Y SUMINISTROS	2,109,926.00	3,494,567.70	5,604,493.70	5,604,493.70	5,604,493.70	-	100%
Total del Gasto	140,457,892.00	4,252,514.13	144,710,406.13	65,665,881.40	66,239,078.25	79,044,524.73	

Lic. Emanuel Yépez Talamante
Director de Administración y Finanzas

Prof. Genaro Alberto Enriquez Rascón
Director General


Comision del Deporte del Estado de Sonora
Estado Analítico del Ejercicio de Presupuesto de Egresos- Detallado – LDF
(Clasificación de Servicios Personales por Categoría)
Del 01 de enero al 30 de junio de 2020


ETCA-II-14

(PESOS)

TRIMESTRE: SEGUNDO 2020

Concepto (c)	Egresos					Subejercicio (e)	
	Aprobado (d)	Ampliaciones/ (Reducciones)	Modificado	Devengado	Pagado		
I. Gasto No Etiquetado (I=A+B+C+D+E+F)	74,309,966.00	-	0.00	74,309,966.00	35,656,053.73	35,656,053.73	38,653,912.27
A. Personal Administrativo y de Servicio Público	74,309,966.00	-	0.00	74,309,966.00	35,656,053.73	35,656,053.73	38,653,912.27
B. Magisterio							
C. Servicios de Salud (C=c1+c2)							
c1) Personal Administrativo							
c2) Personal Médico, Paramédico y afín							
D. Seguridad Pública							
E. Gastos asociados a la implementación de nuevas leyes federales o reformas a las mismas (E = e1 + e2)							
e1) Nombre del Programa o Ley 1							
e2) Nombre del Programa o Ley 2							
F. Sentencias laborales definitivas							
II. Gasto Etiquetado (II=A+B+C+D+E+F)							
A. Personal Administrativo y de Servicio Público							
B. Magisterio							
C. Servicios de Salud (C=c1+c2)							
c1) Personal Administrativo							
c2) Personal Médico, Paramédico y afín							
D. Seguridad Pública							
E. Gastos asociados a la implementación de nuevas leyes federales o reformas a las mismas (E = e1 + e2)							
e1) Nombre del Programa o Ley 1							
e2) Nombre del Programa o Ley 2							
F. Sentencias laborales definitivas							
III. Total del Gasto en Servicios Personales (III = I + II)	74,309,966.00	-	0.00	74,309,966.00	35,656,053.73	35,656,053.73	38,653,912.27


Lic. Emanuel Yépiz Talamante
Director de Administración y Finanzas


Prof. Genaro Alberto Enriquez Rascón
Director General



Comision del Deporte del Estado de Sonora
Conciliacion entre los Egresos Presupuestarios y los Gastos Contables
 Al 30 de junio de 2020
 (Pesos)


ETCA-II-15

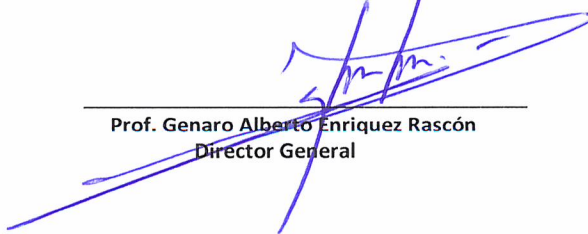
TRIMESTRE : SEGUNDO 2020

1. Total de Egresos Presupuestarios		65,665,881.40
--	--	----------------------

2. Menos Egresos Presupuestarios No Contables		5,717,304.14
Materias Primas y Materiales de Producción y Comercialización		
Materiales y Suministros		
Mobiliario y Equipo de Administración	100,328.84	
Mobiliario y Equipo Educacional y Recreativo		
Equipo e Instrumental Médico y de Laboratorio		
Vehículos y Equipo de Transporte		
Equipo de Defensa y Seguridad		
Maquinaria, Otros Equipos y Herramientas	12,481.60	
Archivos Biológicos		
Bienes Inmuebles		
Activos Intangibles		
Obra Pública en Bienes de Dominio Público		
Obra Pública en Bienes Propios		
Acciones y Participaciones de Capital		
Compra de Títulos y Valores		
Concesión de Préstamos		
Inversiones en Fideicomisos, Mandatos y Otros Análogos		
Provisiones para Contingencias y Otras Erogaciones Especiales		
Armonización de la Deuda Pública	5,604,493.70	
Adeudos de Ejercicios Fiscales Anteriores (ADEFAS)		
Otros Egresos Presupuestales No Contables		

3. Más Gastos Contables No Presupuestarios		0.00
Estimaciones, Depreciaciones, Deterioros, Obsolescencia y Amortizaciones		
Provisiones		
Disminución de Inventarios		
Aumento por Insuficiencia de Estimaciones por Pérdida o Deterioro u Obsolescencia		
Aumento por Insuficiencia de Provisiones		
Otros Gastos		
Otros Gastos Contables No Presupuestales		
4. Total de Gasto Contable (4= 1 - 2 + 3)		59,948,577.26


 Lic. Emanuel Yépiz Talamante
 Director de Administración y Finanzas


 Prof. Genaro Alberto Enriquez Rascón
 Director General



Comision del Deporte del Estado de Sonora
 Endeudamiento Neto
 Del 01 de enero al 30 de junio de 2020
 (pesos)

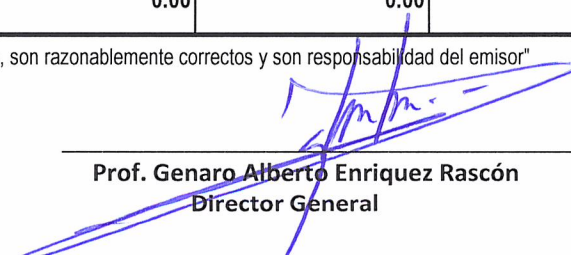
ETCA-II-16

TRIMESTRE: SEGUNDO 2020

Identificacion del crédito o Instrumento	Contratacion / Colocación	Amortización	Endeudamiento Neto
	A	B	C=A-B
Créditos Bancarios			
1			
2			
3			
4	NADA QUE INFORMAR EN ESTE APARTADO		0.00
5			
6			
7			
8			
9			
10			
Total Créditos Bancarios	0.00	0.00	0.00
Otros Instrumentos de Deuda			
1			
2			
3			
4	NADA QUE INFORMAR EN ESTE APARTADO		0.00
5			
6			
7			
8			
9			
10			
Total Otros Instrumentos de Deuda	0.00	0.00	0.00
TOTAL	0.00	0.00	0.00

"Bajo protesta de decir verdad declaramos que los Estados Financieros y sus Notas, son razonablemente correctos y son responsabilidad del emisor"


 Lic. Emanuel Yépiz Talamante
 Director de Administración y Finanzas


 Prof. Genaro Alberto Enriquez Rascón
 Director General



Comision del Deporte del Estado de Sonora
 Intereses de la Deuda
 Del 01 de enero al 30 de junio de 2020

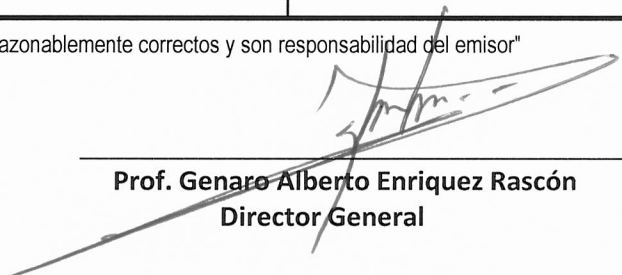
ETCA-II-17

TRIMESTRE: SEGUNDO 2020

Identificacion del crédito o Instrumento	Devengado	Pagado
Créditos Bancarios		
1		
2		
3		
4	NADA QUE INFORMAR EN ESTE APARTADO	
5		
6		
7		
8		
9		
10		
Total de Intereses Créditos Bancarios	0.00	0.00
Otros Instrumentos de Deuda		
1		
2		
3		
4	NADA QUE INFORMAR EN ESTE APARTADO	
5		
6		
7		
8		
9		
10		
Total Intereses Otros Instrumentos de Deuda	0.00	0.00
TOTAL	0.00	0.00

"Bajo protesta de decir verdad declaramos que los Estados Financieros y sus Notas, son razonablemente correctos y son responsabilidad del emisor"


 Lic. Emanuel Yépez Talamante
 Director de Administración y Finanzas


 Prof. Genaro Alberto Enriquez Rascón
 Director General


Comision del Deporte del Estado de Sonora
Gasto Por Categoría Programática
Del 01 de enero al 30 de junio de 2020

ETCA-III-01

(PESOS)

TRIMESTRE: SEGUNDO 2020

Concepto	Egresos Aprobado Anual (1)	Ampliaciones/ (Reducciones) (2)	Egresos Modificado Anual (3=1+2)	Egresos Devengado Anual (4)	Egresos Pagado Anual (5)	Subejercicio (6 = 3 - 4)
Programas						
Subsidios: Sector Social y Privado o Estados y Municipios	0	0	0	0	0	0
Sujetos a Reglas de Operación			0			0
Otros Subsidios			0			0
Desempeño de las Funciones:	140,457,892	4,252,514	144,710,406	65,665,881	63,238,078	79,044,525
Prestación de Servicios Públicos	140,457,892	4,252,514	144,710,406	65,665,881	63,238,078	79,044,525
Provisión de Bienes Públicos			0			0
Planeación, Seguimiento y Evaluación de Políticas Públicas			0			0
Promoción y Fomento			0			0
Regulación y Supervisión			0			0
Funciones de las Fuerzas Armadas (Únicamente el Gobierno Federal)			0			0
Específicos			0			0
Proyectos de Inversión			0			0
Administrativos y de Apoyos	0	0	0	0	0	0
Apoyo al Proceso Presupuestario y para Mejorar la Eficiencia Institucional			0			0
Apoyo a la Función Pública y al Mejoramiento de la Gestión			0			0
Operaciones Ajenas			0			0
Compromisos	0	0	0	0	0	0
Obligaciones de Cumplimiento de Resolución Jurisdiccional			0			0
Desastres Naturales			0			0
Obligaciones	0	0	0	0	0	0
Pensiones y Jubilaciones			0			0
Aportaciones a la Seguridad Social			0			0
Aportaciones a Fondos de Estabilización			0			0
Aportaciones a Fondos de Inversión y Reestructura de Pensiones			0			0
Programas de gasto Federalizado (Gobierno Federal)	0	0	0	0	0	0
Gasto Federalizado			0			0
Participaciones a Entidades Federativas y Municipios			0			0
Costo Financiero, Deuda o Apoyo a Deudores y Ahorradores de la Banca			0			0
Adeudos de Ejercicios Fiscales Anteriores			0			0
Total del Gasto	140,457,892	4,252,514	144,710,406	65,665,881	63,238,078	79,044,525


Lic. Emanuel Yépiz Talamante
Director de Administración y Finanzas


Prof. Genaro Alberto Enriquez Rascón
Director General

Comision del Deporte del Estado de Sonora
Gastos por proyectos de Inversión
Del 01 de enero al 30 de junio de 2020

ETCA-III-03

TRIMESTRE: SEGUNDO 2020

GASTO DE INVERSION EJERCIDO:		
NOMBRE DEL PROYECTO	MONTO EROGADO	ORIGEN DEL RECURSO*
NADA QUE INFORMAR EN ESTE APARTADO		


* Se deberán informar con todas las fuentes del recurso.

Ya sean obras con Recurso Federal, Recurso Estatal e Ingresos Propios del ente Público.

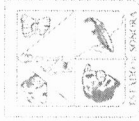
"Bajo protesta de decir verdad declaramos que los Estados Financieros y sus Notas, son razonablemente correctos y son responsabilidad del emisor"



Lic. Emanuel Yépiz Talamante
Director de Administración y Finanzas



Prof. Genaro Alberto Enriquez Rascón
Director General




Gobierno del
Estado de Sonora

GOBIERNO DEL ESTADO DE SONORA

INFORME DE AVANCE PROGRAMÁTICO 2020

ETCA-III-04
TRIMESTRE:
SEGUNDO

CLAVE	NOMBRE DEL INDICADOR	UNI. MEDIDA	TIPO META	VAL. ACUM.	PROGRAMADO ORIGINAL				MODIFICADO				REALIZADO				% DE AVANCE TRIMESTRAL	
					PRIMERO	SEGUNDO	TERCERO	CUARTO	ANUAL	PRIMERO	SEGUNDO	TERCERO	CUARTO	ANUAL	PRIMERO	SEGUNDO		TERCERO
DEPENDENCIA / ENTIDAD 16 COMISIÓN DEL DEPORTE DEL ESTADO DE SONORA																		
EVALUACIÓN CUALITATIVA																		
	PORCENTAJE DE ATENCIÓN A MUNICIPIOS PARA EL FOMENTO AL DEPORTE.	MUNICIPIO	P	NO	MET	0.00%	0.00%	100%	100%	0.00%	0.00%	100%	100%	0.00%	0.00%	0.00%	0.00%	0.00%
					NUM	0.00	0.00	50.00	50.00	50.00	50.00	50.00	50.00	50.00	0.00	0.00	0.00	0.00
					DEN	0.00	0.00	50.00	50.00	50.00	50.00	50.00	50.00	50.00	0.00	0.00	0.00	0.00
EVALUACIÓN CUALITATIVA																		
	TASA DE VARIACIÓN DE ACCIONES DE ACTIVACIÓN FÍSICA Y DEPORTE SOCIAL.	BENEFICIARIO	P	NO	MET	0.00%	0.00%	100%	100%	0.00%	0.00%	100%	100%	0.00%	0.00%	0.00%	0.00%	3.84%
					NUM	0.00	26000.00	27000.00	27000.00	0.00	26000.00	27000.00	27000.00	10762.00	1000.00	0.00	0.00	0.00
					DEN	0.00	26000.00	27000.00	27000.00	0.00	26000.00	27000.00	27000.00	14756.00	26000.00	0.00	0.00	0.00
EVALUACIÓN CUALITATIVA																		
DEBIDO A LA CONTINGENCIA SANITARIA QUE ESTAMOS VIVIENDO EN ESTOS DÍAS, NO SE PUDO REALIZAR LAS ACTIVIDADES PROGRAMADAS PARA EL II TRIMESTRE, YA QUE ESTA SUSPENDIAN TODAS LAS ACTIVIDADES DEPORTIVAS																		
	PORCENTAJE DE PARTICIPACIÓN EN EVENTOS DE COMPETICIÓN RUMBO A JUEGOS NACIONALES CONADE.	BENEFICIARIO	P	SI	MET	10000%	100%	468.79%	100%	10000%	100%	468.79%	100%	70.74%	0.00%	0.00%	0.00%	0.00%
					NUM	4730.00	1133.00	86.00	5949.00	4730.00	1133.00	86.00	5949.00	3346.00	0.00	0.00	0.00	0.00
					DEN	47.30	1133.00	86.00	1266.30	47.30	1133.00	86.00	1266.30	4730.00	0.00	0.00	0.00	0.00
EVALUACIÓN CUALITATIVA																		
LA DISMINUCIÓN SUBSTANCIAL EN EL LOGRO DE LA META PROGRAMADA SE DEBIÓ A LA SITUACIÓN PANDEMICA DERIVADA DEL COVID-2019 POR LO MISMO SE ATENDIERON LAS MEDIDAS DE AISLAMIENTO IMPUESTAS POR EL GOBIERNO DEL ESTADO																		
	PORCENTAJE DE A SOCIAIONES APOYADAS	UNIDAD	P	SI	MET	50%	50%	50.00%	50%	50%	50%	50.00%	50%	100%	0.00%	0.00%	0.00%	0.00%
					NUM	4.00	6.00	5.00	15.00	4.00	6.00	5.00	15.00	11.00	0.00	0.00	0.00	0.00
					DEN	8.00	12.00	10.00	30.00	8.00	12.00	10.00	30.00	11.00	0.00	0.00	0.00	0.00
EVALUACIÓN CUALITATIVA																		
LA DISMINUCIÓN SUBSTANCIAL EN EL LOGRO DE LA META PROGRAMADA SE DEBIÓ A LA SITUACIÓN PANDEMICA DERIVADA DEL COVID-2019 POR LO MISMO SE ATENDIERON LAS MEDIDAS DE AISLAMIENTO IMPUESTAS POR EL GOBIERNO DEL ESTADO																		
	OPERTACIÓN DE CURSOS LIBERTING NATAción Y NADO PUBLICO (ALBERCA HERENOS DE CABORCA)	PAGO	P	NO	MET	89.95%	89.95%	89.95%	89.95%	89.95%	89.95%	89.95%	89.95%	34.34%	0.00%	0.00%	0.00%	0.00%
					NUM	985.00	985.00	985.00	985.00	985.00	985.00	985.00	985.00	376.00	0.00	0.00	0.00	0.00
					DEN	1095.00	1095.00	1095.00	1095.00	1095.00	1095.00	1095.00	1095.00	1095.00	0.00	0.00	0.00	0.00
EVALUACIÓN CUALITATIVA																		
LA DISMINUCIÓN SUBSTANCIAL EN EL LOGRO DE LA META PROGRAMADA SE DEBIÓ A LA SITUACIÓN PANDEMICA DERIVADA DEL COVID-2019 POR LO MISMO SE ATENDIERON LAS MEDIDAS DE AISLAMIENTO IMPUESTAS POR EL GOBIERNO DEL ESTADO																		
	FORCENTAJE DE COBERTURA A CURSOS DEPORTIVOS AL PUBLICO DE NATAción Y NADO LIBRE (ALBERCA DE UNIDAD ANA GABRIELA GUEVARA)	PAGO	P	NO	MET	0.00%	70%	70%	70%	0.00%	70%	70%	70%	0.00%	0.00%	0.00%	0.00%	0.00%
					NUM	0.00	938.00	938.00	938.00	0.00	938.00	938.00	938.00	0.00	0.00	0.00	0.00	0.00
					DEN	0.00	1340.00	1340.00	1340.00	0.00	1340.00	1340.00	1340.00	0.00	0.00	0.00	0.00	0.00
EVALUACIÓN CUALITATIVA																		
LA DISMINUCIÓN SUBSTANCIAL EN EL LOGRO DE LA META PROGRAMADA SE DEBIÓ A LA SITUACIÓN PANDEMICA DERIVADA DEL COVID-2019 POR LO MISMO SE ATENDIERON LAS MEDIDAS DE AISLAMIENTO IMPUESTAS POR EL GOBIERNO DEL ESTADO																		
	FORCENTAJE DE COBERTURA A POBLACION OBJETIVO DE CURSOS DEPORTIVOS AL PUBLICO DE GIMNASIA (ARENA SONORA)	PAGO	P	NO	MET	100%	100%	100%	100%	100%	100%	100%	100%	100%	0.00%	0.00%	0.00%	0.00%
					NUM	121.00	121.00	121.00	121.00	121.00	121.00	121.00	121.00	121.00	0.00	0.00	0.00	0.00
					DEN	121.00	121.00	121.00	121.00	121.00	121.00	121.00	121.00	121.00	0.00	0.00	0.00	0.00
EVALUACIÓN CUALITATIVA																		
LA DISMINUCIÓN SUBSTANCIAL EN EL LOGRO DE LA META PROGRAMADA SE DEBIÓ A LA SITUACIÓN PANDEMICA DERIVADA DEL COVID-2019 POR LO MISMO SE ATENDIERON LAS MEDIDAS DE AISLAMIENTO IMPUESTAS POR EL GOBIERNO DEL ESTADO																		
	FORCENTAJE DE COBERTURA A POBLACION OBJETIVO DE CURSOS DEPORTIVOS AL PUBLICO DE GIMNASIA (UNIDAD DEPORTIVA DEL NOROESTE TCUIM)	PAGO	P	NO	MET	100%	100%	100%	100%	100%	100%	100%	100%	62.42%	0.00%	0.00%	0.00%	0.00%
					NUM	165.00	165.00	165.00	165.00	165.00	165.00	165.00	165.00	103.00	0.00	0.00	0.00	0.00
					DEN	165.00	165.00	165.00	165.00	165.00	165.00	165.00	165.00	165.00	0.00	0.00	0.00	0.00
EVALUACIÓN CUALITATIVA																		
LA DISMINUCIÓN SUBSTANCIAL EN EL LOGRO DE LA META PROGRAMADA SE DEBIÓ A LA SITUACIÓN PANDEMICA DERIVADA DEL COVID-2019 POR LO MISMO SE ATENDIERON LAS MEDIDAS DE AISLAMIENTO IMPUESTAS POR EL GOBIERNO DEL ESTADO																		




Gobierno del
Estado de Sonora

GOBIERNO DEL ESTADO DE SONORA

INFORME DE AVANCE PROGRAMÁTICO 2020

ETCA-III-04
TRIMESTRE:
SEGUNDO

CLAVE	NOMBRE DEL INDICADOR	UNI MEDIDA	TIPO META	VAL ACUM	PROGRAMADO ORIGINAL				MODIFICADO				REALIZADO				% DE AVANCE TRIMESTRAL				
					PRIMERO	SEGUNDO	TERCERO	CUARTO	ANUAL	PRIMERO	SEGUNDO	TERCERO	CUARTO	ANUAL	PRIMERO	SEGUNDO		TERCERO	CUARTO		
DEPENDENCIA / ENTIDAD 16 COMISIÓN DEL DEPORTE DEL ESTADO DE SONORA																					
EVALUACIÓN CUALITATIVA																					
	PORCENTAJE DE CUMPLIMIENTO DE VISITAS TÉCNICAS PEDAGÓGICAS PARA EL CONTROL DE LOS ENTRENADORES	VISITA	P	SI	MET	100%	100%	100%	100%	100.00%	100%	100%	100%	100%	100.00%	100%	100%	100%	100%	100.00%	
					NUM	30.00	30.00	30.00	30.00	120.00	30.00	30.00	30.00	30.00	120.00	30.00	30.00	30.00	30.00	0.00%	
					DEN	30.00	30.00	30.00	30.00	120.00	30.00	30.00	30.00	30.00	120.00	30.00	30.00	30.00	30.00	0.00%	
EVALUACIÓN CUALITATIVA																					
	TASA DE ALIMENTACIÓN TRIMESTRAL POR RESIDENTE DE LA VILLA DE ATLETAS DE ALTO RENDIMIENTO.	UNIDAD	P	NO	MET	18600%	18600%	16200%	17100%	17100%	18600%	18900%	16200%	17100%	17100%	100%	100%	100%	100%	0.00%	
					NUM	5208.00	5292.00	4536.00	4788.00	4788.00	5208.00	5292.00	4536.00	4788.00	4788.00	5208.00	5208.00	5208.00	5208.00	0.00%	
					DEN	28.00	28.00	28.00	28.00	28.00	28.00	28.00	28.00	28.00	28.00	28.00	28.00	28.00	28.00	0.00%	
EVALUACIÓN CUALITATIVA																					
LA DISMINUCIÓN SUSTANCIAL EN EL LOGRO DE LA META PROGRAMADA SE DEBIÓ A LA SITUACIÓN PANDEMICA DERIVADA DEL COVID-2019 POR LO MISMO SE ATENDIERON LAS MEDIDAS DE AISLAMIENTO IMPUESTAS POR EL GOBIERNO DEL ESTADO																					
EVALUACIÓN CUALITATIVA																					
	* PORCENTAJE DE CUMPLIMIENTO EN CAPACITACIÓN TÉCNICO DEL DEPORTE.	CAPACITACIÓN	P	SI	MET	100%	100%	100%	100%	100.00%	100%	100%	100%	100%	100.00%	100%	100%	100%	100%	0.00%	
					NUM	1.00	1.00	1.00	1.00	4.00	1.00	1.00	1.00	1.00	4.00	1.00	1.00	1.00	1.00	0.00%	
					DEN	1.00	1.00	1.00	1.00	4.00	1.00	1.00	1.00	1.00	4.00	1.00	1.00	1.00	1.00	0.00%	
EVALUACIÓN CUALITATIVA																					
LA DISMINUCIÓN SUSTANCIAL EN EL LOGRO DE LA META PROGRAMADA SE DEBIÓ A LA SITUACIÓN PANDEMICA DERIVADA DEL COVID-2019 POR LO MISMO SE ATENDIERON LAS MEDIDAS DE AISLAMIENTO IMPUESTAS POR EL GOBIERNO DEL ESTADO																					
EVALUACIÓN CUALITATIVA																					
	FORCENTAJE DE ATENCIÓN EN EL CENTRO DE MEDICINA Y DEPORTE.	ATENCIÓN	P	SI	MET	100%	100%	100%	100%	100.00%	100%	100%	100%	100%	100.00%	72.96%	0.00%	0.00%	0.00%	0.00%	
					NUM	2500.00	800.00	700.00	2000.00	6000.00	2500.00	800.00	700.00	2000.00	6000.00	1824.00	0.00	0.00	0.00	0.00	0.00%
					DEN	2500.00	800.00	700.00	2000.00	6000.00	2500.00	800.00	700.00	2000.00	6000.00	2500.00	0.00	0.00	0.00	0.00	0.00%
EVALUACIÓN CUALITATIVA																					
NO FUE POSIBLE CUMPLIR CON LO PROGRAMADO DEBIDO A LA CONTINGENCIA DERIVADA DE LA PANDEMIA DEL CORONAVIRUS, Y ACATANDO LAS INDICACIONES DE PREVENCIÓN. SE SUSPENDIERON LAS ATENCIONES EN LAS INSTALACIONES DEL CENTRO DE MEDICINA Y CIENCIAS APLICADAS.																					
EVALUACIÓN CUALITATIVA																					
	OTORGAMIENTO DE APOYOS A SOLICITUDES DE ASOCIACIONES PÚBLICAS Y PRIVADAS	SOLICITUD	P	SI	MET	85%	83.33%	85%	83.33%	84.00%	85%	83.33%	85%	83.33%	84.00%	85%	3.33%	0.00%	0.00%	0.00%	
					NUM	17.00	25.00	17.00	25.00	84.00	17.00	25.00	17.00	25.00	84.00	17.00	1.00	0.00	0.00	0.00	3.95%
					DEN	20.00	30.00	20.00	30.00	100.00	20.00	30.00	20.00	30.00	100.00	20.00	30.00	0.00	0.00	0.00	0.00%
EVALUACIÓN CUALITATIVA																					
LA DISMINUCIÓN SUSTANCIAL EN EL LOGRO DE LA META PROGRAMADA SE DEBIÓ A LA SITUACIÓN PANDEMICA DERIVADA DEL COVID-2019 POR LO MISMO SE ATENDIERON LAS MEDIDAS DE AISLAMIENTO IMPUESTAS POR EL GOBIERNO DEL ESTADO																					
EVALUACIÓN CUALITATIVA																					
	FORCENTAJE DE CUMPLIMIENTO EN SOLICITUDES PARA EL FOMENTO DEPORTIVO	ACCIÓN	P	SI	MET	0.00%	0.00%	100%	100%	100.00%	0.00%	0.00%	100%	100%	100.00%	0.00%	0.00%	0.00%	0.00%	0.00%	
					NUM	0.00	0.00	50.00	50.00	100.00	0.00	0.00	50.00	50.00	100.00	0.00	0.00	0.00	0.00	0.00	0.00%
					DEN	0.00	0.00	50.00	50.00	100.00	0.00	0.00	50.00	50.00	100.00	0.00	0.00	0.00	0.00	0.00	0.00%
EVALUACIÓN CUALITATIVA																					
LA DISMINUCIÓN SUSTANCIAL EN EL LOGRO DE LA META PROGRAMADA SE DEBIÓ A LA SITUACIÓN PANDEMICA DERIVADA DEL COVID-2019 POR LO MISMO SE ATENDIERON LAS MEDIDAS DE AISLAMIENTO IMPUESTAS POR EL GOBIERNO DEL ESTADO																					
EVALUACIÓN CUALITATIVA																					
	FORCENTAJE DE ATENCIÓN A SOLICITUDES PARA PROMOCIÓN DEL DEPORTE SOCIAL Y ACTIVACIÓN FÍSICA	SOLICITUD	P	SI	MET	50%	50%	50%	50%	50.00%	50%	50%	50%	50%	50.00%	50%	0.00%	0.00%	0.00%	0.00%	
					NUM	5.00	10.00	5.00	10.00	30.00	5.00	10.00	5.00	10.00	30.00	5.00	0.00	0.00	0.00	0.00	0.00%
					DEN	10.00	20.00	10.00	20.00	60.00	10.00	20.00	10.00	20.00	60.00	10.00	10.00	0.00	0.00	0.00	0.00%
EVALUACIÓN CUALITATIVA																					
LA DISMINUCIÓN SUSTANCIAL EN EL LOGRO DE LA META PROGRAMADA SE DEBIÓ A LA SITUACIÓN PANDEMICA DERIVADA DEL COVID-2019 POR LO MISMO SE ATENDIERON LAS MEDIDAS DE AISLAMIENTO IMPUESTAS POR EL GOBIERNO DEL ESTADO																					
EVALUACIÓN CUALITATIVA																					
	FORCENTAJE DE EVENTOS COMPETITIVOS HACIA JUEGOS NACIONALES CONADE.	EVENTO	P	SI	MET	100%	100%	0.00%	100%	100.00%	100%	100%	0.00%	100%	100.00%	97.56%	0.00%	0.00%	0.00%	0.00%	
					NUM	41.00	45.00	0.00	5.00	91.00	41.00	45.00	0.00	5.00	91.00	40.00	0.00	0.00	0.00	0.00	0.00%
					DEN	41.00	45.00	0.00	5.00	91.00	41.00	45.00	0.00	5.00	91.00	41.00	0.00	0.00	0.00	0.00	0.00%
EVALUACIÓN CUALITATIVA																					
LA DISMINUCIÓN SUSTANCIAL EN EL LOGRO DE LA META PROGRAMADA SE DEBIÓ A LA SITUACIÓN PANDEMICA DERIVADA DEL COVID-2019 POR LO MISMO SE ATENDIERON LAS MEDIDAS DE AISLAMIENTO IMPUESTAS POR EL GOBIERNO DEL ESTADO																					



Gobierno del
Estado de Sonora

GOBIERNO DEL ESTADO DE SONORA

INFORME DE AVANCE PROGRAMÁTICO 2020

ETCA-III-04

TRIMESTRE:
SEGUNDO

CLAVE	NOMBRE DEL INDICADOR	UNI. MEDIDA	TIPO META	VAL. ACUM.	DATOS	PROGRAMADO ORIGINAL				MODIFICADO				REALIZADO				% DE AVANCE TRIMESTRAL
						PRIMERO	SEGUNDO	TERCERO	CUARTO	ANUAL	PRIMERO	SEGUNDO	TERCERO	CUARTO	ANUAL	PRIMERO	SEGUNDO	

DEPENDENCIA / ENTIDAD 16 COMISIÓN DEL DEPORTE DEL ESTADO DE SONORA

PORCENTAJE DE UNIFORMES PARA LAS COMPETICIONES HACIA JUEGOS NACIONALES CONADE	UNIFORMES	P	SI	MET	100%	100%	100%	100%	100.00%	100%	100%	100%	100%	100.00%	56.38%	0.00%	0.00%	0.00%	0.00%	0.00%
				NUM	784.00	2291.00	0.00	192.00	3267.00	3267.00	784.00	2291.00	0.00	192.00	3267.00	442.00	0.00	0.00	0.00	0.00%
				DEN	784.00	2291.00	0.00	192.00	3267.00	3267.00	784.00	2291.00	0.00	192.00	3267.00	784.00	0.00	0.00	0.00	0.00%

EVALUACIÓN CUALITATIVA

LA DIMINUCIÓN SUSTANCIAL EN EL LOGRO DE LA META PROGRAMADA SE DEBIÓ A LA SITUACIÓN PANDEMICA DERIVADA DEL COVID-2019 POR LO MISMO SE ATENDIERON LAS MEDIDAS DE AISLAMIENTO IMPUESTAS POR EL GOBIERNO DEL ESTADO

PORCENTAJE DE ATENCIÓN A LAS NECESIDADES DE PASAJES AEROS Y TERRESTRES DE LA DELEGACIÓN SONORANA A LAS COMPETICIONES DEL PROCESO DE JUEGOS NACIONALES CONADE	PASAJEROS	P	SI	MET	100%	100%	100%	100%	100.00%	100%	100%	100%	100%	100.00%	44.12%	0.00%	0.00%	0.00%	0.00%	0.00%
				NUM	2144.00	3793.00	362.00	270.00	6569.00	6569.00	2144.00	3793.00	362.00	270.00	6569.00	946.00	0.00	0.00	0.00	0.00%
				DEN	2144.00	3793.00	362.00	270.00	6569.00	6569.00	2144.00	3793.00	362.00	270.00	6569.00	2144.00	0.00	0.00	0.00	0.00%

EVALUACIÓN CUALITATIVA

LA DIMINUCIÓN SUSTANCIAL EN EL LOGRO DE LA META PROGRAMADA SE DEBIÓ A LA SITUACIÓN PANDEMICA DERIVADA DEL COVID-2019 POR LO MISMO SE ATENDIERON LAS MEDIDAS DE AISLAMIENTO IMPUESTAS POR EL GOBIERNO DEL ESTADO

PORCENTAJE DE ATENCIÓN A LAS NECESIDADES DE HOSPEDAJE DE LA DELEGACIÓN SONORANA A LAS COMPETICIONES DEL PROCESO DE JUEGOS NACIONALES CONADE	FORCENTAJE	P	SI	MET	100%	100%	100%	100%	100.00%	100%	100%	100%	100%	100.00%	169.03%	0.00%	0.00%	0.00%	0.00%	0.00%
				NUM	1072.00	1896.00	181.00	135.00	3284.00	3284.00	1072.00	1896.00	181.00	135.00	3284.00	1812.00	0.00	0.00	0.00	0.00%
				DEN	1072.00	1896.00	181.00	135.00	3284.00	3284.00	1072.00	1896.00	181.00	135.00	3284.00	1072.00	0.00	0.00	0.00	0.00%

EVALUACIÓN CUALITATIVA

LA DIMINUCIÓN SUSTANCIAL EN EL LOGRO DE LA META PROGRAMADA SE DEBIÓ A LA SITUACIÓN PANDEMICA DERIVADA DEL COVID-2019 POR LO MISMO SE ATENDIERON LAS MEDIDAS DE AISLAMIENTO IMPUESTAS POR EL GOBIERNO DEL ESTADO

PORCENTAJE DE COBERTURA DE LA POBLACIÓN DE BECARIOS	FORCENTAJE	P	SI	MET	100%	100%	100%	100%	100.00%	100%	100%	100%	100%	100.00%	125%	0.00%	0.00%	0.00%	0.00%	125.00%
				NUM	264.00	264.00	90.00	304.00	922.00	922.00	264.00	264.00	90.00	304.00	922.00	330.00	0.00	0.00	0.00	0.00%
				DEN	264.00	264.00	90.00	304.00	922.00	922.00	264.00	264.00	90.00	304.00	922.00	264.00	0.00	0.00	0.00	0.00%

EVALUACIÓN CUALITATIVA

LA DIMINUCIÓN SUSTANCIAL EN EL LOGRO DE LA META PROGRAMADA SE DEBIÓ A LA SITUACIÓN PANDEMICA DERIVADA DEL COVID-2019 POR LO MISMO SE ATENDIERON LAS MEDIDAS DE AISLAMIENTO IMPUESTAS POR EL GOBIERNO DEL ESTADO

PORCENTAJE DE IMPULSO A ASOCIACIONES DEPORTIVAS ESTATALES	FORCENTAJE	P	SI	MET	64.29%	60%	55.56%	59.21%	59.21%	64.29%	60%	60%	55.56%	59.21%	77.78%	0.00%	0.00%	0.00%	0.00%	0.00%
				NUM	9.00	15.00	6.00	15.00	45.00	45.00	9.00	15.00	6.00	15.00	45.00	14.00	0.00	0.00	0.00	0.00%
				DEN	14.00	25.00	10.00	27.00	76.00	76.00	14.00	25.00	10.00	27.00	76.00	18.00	0.00	0.00	0.00	0.00%

EVALUACIÓN CUALITATIVA

LA DIMINUCIÓN SUSTANCIAL EN EL LOGRO DE LA META PROGRAMADA SE DEBIÓ A LA SITUACIÓN PANDEMICA DERIVADA DEL COVID-2019 POR LO MISMO SE ATENDIERON LAS MEDIDAS DE AISLAMIENTO IMPUESTAS POR EL GOBIERNO DEL ESTADO

UNIDAD ADMINISTRATIVA 005 CODESON DIRECCIÓN DE INFRAESTRUCTURA DEPORTIVA

214	PROYECTOS DE INFRAESTRUCTURA DEPORTIVA	PORCENTAJE DE CUMPLIMIENTO DE MANTENIMIENTO DE UNIDADES DEPORTIVAS	UNIDAD	P	NO	MET	100%	100%	100%	100%	100%	100%	100%	100%	100%	0.00%	0.00%	0.00%	0.00%	0.00%
						NUM	10.00	10.00	10.00	10.00	10.00	10.00	10.00	10.00	10.00	10.00	10.00	10.00	0.00	0.00
				DEN	10.00	10.00	10.00	10.00	10.00	10.00	10.00	10.00	10.00	10.00	10.00	10.00	0.00	0.00	0.00	0.00%

EVALUACIÓN CUALITATIVA

LA DIMINUCIÓN SUSTANCIAL EN EL LOGRO DE LA META PROGRAMADA SE DEBIÓ A LA SITUACIÓN PANDEMICA DERIVADA DEL COVID-2019 POR LO MISMO SE ATENDIERON LAS MEDIDAS DE AISLAMIENTO IMPUESTAS POR EL GOBIERNO DEL ESTADO

PORCENTAJE DE PROMOCIÓN Y DIFUSIÓN DE CULTURA FÍSICA Y DEPORTIVA SONORENSE	BOLETÍN	P	SI	MET	100%	100%	100%	100%	100.00%	100%	100%	100%	100%	100.00%	100%	0.00%	0.00%	0.00%	0.00%	0.00%
				NUM	183.00	183.00	183.00	183.00	732.00	732.00	183.00	183.00	183.00	183.00	732.00	183.00	0.00	0.00	0.00	0.00%
				DEN	183.00	183.00	183.00	183.00	732.00	732.00	183.00	183.00	183.00	183.00	732.00	183.00	0.00	0.00	0.00	0.00%

EVALUACIÓN CUALITATIVA

LA DIMINUCIÓN SUSTANCIAL EN EL LOGRO DE LA META PROGRAMADA SE DEBIÓ A LA SITUACIÓN PANDEMICA DERIVADA DEL COVID-2019 POR LO MISMO SE ATENDIERON LAS MEDIDAS DE AISLAMIENTO IMPUESTAS POR EL GOBIERNO DEL ESTADO

COMISION DEL DEPORTE DEL ESTADO DE SONORA
 E407E17 DEPORTE Y RECREACION (CULTURA FISICA Y DEPORTE)
 EJE 4: TODOS LOS SONORENSES TODAS LAS OPORTUNIDADES
 RETO 7: POSICIONAR A SONORA ENTRE LAS ENTIDADES LIDERES A NIVEL NACIONAL EN EL DESARROLLO DEL DEPORTE
 Definidos a través de los elementos de la MIR.

NIVEL DE OBJETIVO	RESUMEN NARRATIVO	Indicadores	Fórmula	Sentido	Unidad de medida	Frecuencia	Línea base	Meta Anual 2020	Medios de verificación		Supuestos	Avance 1er. Trim
									(Fuentes)			
FIN	Contribuir a posicionar a Sonora entre las entidades líderes a nivel nacional en el desarrollo del deporte mediante el incremento en la cantidad de sonorenses que realizan activación física y deporte de manera habitual y sistemática contando con las condiciones físicas para ejercitarse.	Tasa de Variación en la aportación de deportistas estatales a selecciones nacionales.	$\left(\frac{\text{Adeletas que aporta Sonora a Selecciones Nacionales en el año actual}}{\text{Adeletas que aporta Sonora a Selecciones Nacionales en el año anterior}} \right) \times 100$	Ascendente	Porcentaje	Annual	9.75% 2018:82 2019: 90	11.11% 2020:100	Oficio emitido por la Federación Deportivas Nacionales.		El incremento en la cantidad de sonorenses que realizan activación física y deporte incide directamente en su interés por llegar a desarrollarse en el deporte de alto rendimiento de manera destacada, en aquellos sonorenses que cuentan con la edad y condiciones propicias.	
PROPOSITO	Incremento en la cantidad de sonorenses, que contando con las condiciones físicas para ejercitarse, realizan activación física y deporte de manera habitual y sistemática.	Tasa de Variación en los beneficiarios de las Acciones CODESON.	$\left(\frac{\text{Beneficiarios de las Acciones CODESON en el Ejercicio Actual}}{\text{Beneficiarios de las Acciones CODESON en el Ejercicio Anterior}} \right) \times 100$	Ascendente	Porcentaje	Semestral	109,418 (Disponible solo valor absoluto del ejercicio 2019, con base a indicador de FIN MIR 2019)	10% 120,359	Resultados de indicadores reportados por medios oficiales y otros documentos de carácter oficial.		Los beneficiarios de las acciones de la CODESON acuden y cumplen con los requisitos para su otorgamiento.	
		Porcentaje de la Población de 18 y más años de edad activa físicamente	Definida en Diseño conceptual del Módulo de práctica deportiva y ejercicio físico, MOPRADEF (INEGI)	Ascendente	Porcentaje	Annual	42.1% (2019)		Módulo de Práctica Deportiva y Ejercicio Físico (MOPRADEF) INEGI		*Los Organismos de Cultura Física y Deporte Municipal realizan acciones en el ámbito de su competencia enfocadas a potencializar el aumento de sonorenses que realizan activación física y deporte. *Un segmento de la población potencial se activa o realiza deporte a través de medios particulares.	
COMPONENTES												
C1	Cursos Deportivos al Público en General con tarifas accesibles ofertados por CODESON.	Porcentaje de Cobertura de la Población Objetivo de Cursos Deportivos al Público.	$\left(\frac{\text{Número de pagos mensuales}}{\text{Objetivo de Cursos Deportivos}} \right) \times 100$	Ascendente	Porcentaje	Mensual	No disponible	81%	*Recibo de Ingresos Propios. *Es la sumatoria de los resultados de las actividades A1C1, A2C1, A3C1 y A4C1.		Las personas se interesan en acudir a los cursos deportivos al público que ofrece la CODESON.	49.19%
C2	Programa de entrenamiento desarrollado por el deportista.	Porcentaje de cumplimiento del programa de preparación del deportista.	$\left(\frac{\text{Número de sesiones de entrenamiento desarrolladas por deportistas priorizados}}{\text{Número de sesiones de entrenamiento programadas a desarrollar por deportistas priorizados}} \right) \times 100$	Ascendente	Porcentaje	Trimestral	70% (Ejercicio 2019)	80%	Informe de Cumplimiento de la Preparación del Mesociclo, Subdirección de Metodología y Grupo Multidisciplinario.		Los deportistas en preparación deportiva deciden permanecer en entrenamiento.	62%

MIR 2020		ACTIVIDADES									
NIVEL DE OBJETIVO	RESUMEN NARRATIVO	Indicadores	Fórmula	Sentido	Unidad de medida	Frecuencia	Línea base	Meta Anual 2020	Medios de verificación	Suuestos	Avance 1er.
C3	Eventos para el Fomento Deportivo realizados.	Porcentaje de Atención a Solicitud de Apoyos para Eventos de Fomento Deportivo	$(\text{Número de Apoyos para Eventos de Fomento Deportivo Otorgados}) / (\text{Número de Apoyos para Eventos de Fomento Deportivo Solicitados}) \times 100$	Ascendente	Porcentaje	Trimestral	84% (Ejercicio 2019)	84%	Constancia de Entrega de Material Deportivo (especie Comprobante de la transferencia bancaria (efectivo))	La persona física o moral que solicita el apoyo ha cumplido con la entrega de la evidencia de aplicación de apoyos anteriores por lo que es susceptible de recibir un apoyo posterior.	77%
C4	Fomento al Deporte en Municipios del Estado realizado.	Porcentaje de Atención a Municipios para el Fomento al Deporte.	$(\text{Número de municipios apoyados}) / (\text{Número de municipios que conforman la población objetivo}) \times 100$	Ascendente	Porcentaje	Trimestral	100% (Ejercicio 2019)	100%	Recibo de Entrega de Material de la Subdirección de Cultura Física.	Los Municipios a beneficiar cumplen con las acciones de promoción y los pobladores acuden para la realización de los torneos.	0%
C5	Acciones de Activación Física y Deporte Social celebradas.	Tasa de Variación de Acciones de Activación Física y Deporte Social.	$\langle (\text{Número de Personas Beneficiadas con Acciones de Activación Física y Deporte Social en el año actual}) / (\text{Número de Personas Beneficiadas con Acciones de Activación Física y Deporte Social en el año anterior}) \rangle - 1 \times 100$	Ascendente	Porcentaje	Trimestral	No disponible 2019:103,447	(-) 22.66% 2020:80,000	Reporte de Actividad de Activación Física y Deporte Social celebradas.	Las convocatorias se lanzan de manera efectiva por parte de los solicitantes. No existe una contingencia en materia de salud que impida la realización de eventos deportivos masivos.	73%
C6	Proceso competitivo hacia Juegos Nacionales CONADE desarrollado.	Porcentaje de Participación en eventos de competencia rumbo a Juegos Nacionales CONADE.	$\langle (\text{Cantidad de Deportistas Beneficiados de la Población Objetivo de Los Juegos Nacionales CONADE Etapa Estatal}) - (\text{Cantidad de Deportistas Beneficiados de la Población Objetivo de Los Juegos Nacionales CONADE Etapa Regional y Clasificatorios}) + (\text{Cantidad de Deportistas Beneficiados de la Población Objetivo de Los Juegos Nacionales CONADE Etapa Nacional}) \rangle / (\text{Cantidad Total de Deportistas Beneficiados de las etapas de Los Juegos Nacionales CONADE}) > \times 100$	Ascendente	Porcentaje	Trimestral	No disponible	100%	Listas oficiales del Sistema de Registro Sonora (RegSon) para la Etapa estatales y del Sistema de Eventos Deportivos (SED) de la Comisión Nacional de Cultura Física y Deporte CONADE para etapas regionales y nacional.	La CONADE emite la Convocatoria de Los Juegos Nacionales CONADE. El Gobierno del Estado destina dentro del Presupuesto de la COPESON el presupuesto para Los Juegos Nacionales CONADE.	58.00%
C7	Deporte Federado Apoyado.	Porcentaje de Asociaciones Apoyadas.	$(\text{Número de Asociaciones Deportivas Apoyadas}) / (\text{Número de Asociaciones Deportivas solicitantes de apoyo}) \times 100$	Ascendente	Porcentaje	Trimestral	No Disponible	50%	*Memorándum de la Subdirección de Deporte Competitivo solicitando la elaboración de convenio a la Dirección Jurídica. *Convenios firmados por CODESON y Asociación Deportiva Estatal.	Las Asociaciones que solicitan el apoyo están constituidas legalmente.	37%
C8	Instalaciones Deportivas conservadas y mantenidas, disponibles para la activación física y la práctica deportiva.	Porcentaje de Cumplimiento del Programa Anual de Mantenimiento de Unidades Deportivas	$(\text{Número de Unidades Deportivas a cargo de CODESON que cumplieron con el programa de mantenimiento}) / (\text{Número de Unidades Deportivas a cargo de CODESON}) \times 100$	Ascendente	Porcentaje	Trimestral	100% (Ejercicio 2019)	100%	Cumplimiento del Programa Anual de Mantenimiento como subserie de la serie archivística Mantenimiento de Inmuebles.	No se presentan incidencias extraordinarias que impidan otorgar el mantenimiento habitual.	50%
C9	Cultura Física y Deportiva Sonorense Promovida y Difundida.	Porcentaje de Promoción y Difusión de Cultura Física y Deportiva Sonorense	$(\text{Número de Acciones para la difusión de contenidos}) / (\text{Número de Acciones para la creación de contenidos}) \times 100$	Ascendente	Porcentaje	Trimestral	No Disponible	100%	Reporte Estadístico de Impactos. Publicaciones de Boletines de Prensa.	No Aplica	97.56



MIR 2020		RESUMEN NARRATIVO	Indicadores	Fórmula	Sentido	Unidad de medida	Frecuencia	Línea base	Meta Anual 2020	Medios de verificación	Supuestos	Avance 1er.
A1C1	Ofertación de cursos deportivos NATACIÓN y NADO LIBRE (ALBERCA HEROES DE CABORCA).	Porcentaje de Cobertura a Población Objetivo de Cursos Deportivos al Público de NATACIÓN y NADO LIBRE (ALBERCA HEROES DE CABORCA)	(Promedio de: Número de Pagos Acumulados Mensuales)/(Población Objetivo de Cursos Deportivos)x100	Ascendente	Porcentaje	Trimestral	No Disponible	90%	Recibos de Ingresos Propios	Las personas acuden a inscribirse a los cursos deportivos al público de NATACIÓN y NADO LIBRE que ofrece la ALBERCA HEROES DE CABORCA.	34.34%	
A2C1	Ofertación de cursos deportivos NATACIÓN y NADO LIBRE (ALBERCA DE UNIDAD ANA GABRIELA GUEVARA)	Porcentaje de Cobertura a Población Objetivo de Cursos Deportivos al Público de NATACIÓN y NADO LIBRE (ALBERCA DE UNIDAD ANA GABRIELA GUEVARA)	(Promedio de: Número de Pagos Acumulados Mensuales)/(Población Objetivo de Cursos Deportivos)x100	Ascendente	Porcentaje	Trimestral	No Disponible	70%	Recibos de Ingresos Propios	Las personas acuden a inscribirse a los cursos deportivos al público de NATACIÓN y NADO LIBRE que ofrece la Unidad Deportiva ALBERCA DE UNIDAD ANA GABRIELA GUEVARA.	0%	
A3C1	Ofertación de cursos deportivos GIMNASIA. (ARENA SONORA)	Porcentaje de Cobertura a Población Objetivo de Cursos Deportivos al Público de GIMNASIA. (ARENA SONORA)	(Promedio de: Número de Pagos Acumulados Mensuales)/(Población Objetivo de Cursos Deportivos)x100	Ascendente	Porcentaje	Trimestral	No Disponible	100%	Recibos de Ingresos Propios	Las personas acuden a inscribirse a los cursos deportivos al público de GIMNASIA que ofrece la ARENA SONORA.	62.42%	
A4C1	Ofertación de cursos deportivos GIMNASIA. (UNIDAD DEPORTIVA DEL NOROESTE "CUM")	Porcentaje de Cobertura a Población Objetivo de Cursos Deportivos al Público de GIMNASIA.	(Promedio de: Número de Pagos Acumulados Mensuales)/(Población Objetivo de Cursos Deportivos)x100	Ascendente	Porcentaje	Trimestral	No Disponible	100%	Recibos de Ingresos Propios	Las personas acuden a inscribirse a los cursos deportivos al público de GIMNASIA que ofrece la UNIDAD DEPORTIVA DEL NOROESTE "CUM".	100%	
A1C2	Realización de vistas técnicas pedagógicas para el control de los entrenadores deportivos.	Porcentaje de Cumplimiento de Vistas técnicas pedagógicas para el control de los entrenadores	(Número de vistas técnicas pedagógicas realizadas)/(Número de vistas técnicas pedagógicas para el control de los entrenadores programadas)x100	Ascendente	Porcentaje	Trimestral	No Disponible	100%	Formato de Visita de Observación Técnica Metodológica	No aplica	50%	
A2C2	Alojamiento de deportistas en entrenamiento en la Villa de Atletas de Alto Rendimiento.	Tasa de Alimentación por Residente de la Villa de Atletas de Alto Rendimiento.	(Número de Platos Proporcionados)/(Número de Residentes de la Villa)	Ascendente	Razón	Trimestral	No disponible	100%	Control de Comidas Recibidas	Los deportistas asisten a recibir la alimentación.	100%	
A3C2	Capacitación al personal técnico del deporte de alto rendimiento	Porcentaje de Cumplimiento en Capacitación del Personal Técnico del Deporte.	(Número de eventos de capacitación para el personal técnico del deporte de alto rendimiento realizados)/(Número de eventos de capacitación para el personal técnico del deporte de alto rendimiento programados)x100	Ascendente	Porcentaje	Trimestral	No disponible	100%	Constancia de Capacitación	El personal técnico del deporte de alto rendimiento tiene interés en acudir a las capacitaciones.	2225%	
A4C2	Atención a los deportistas en entrenamiento en el Centro de Medicina y Ciencias Aplicadas al Deporte.	Porcentaje de Atención en el Centro de Medicina y Ciencias Aplicadas al Deporte.	(Número de servicios de atención integral otorgados a los deportistas en entrenamiento)/(Número de servicios de atención integral solicitados por los deportistas en entrenamiento)x100	Ascendente/Descendente	Porcentaje	Trimestral	No disponible	100%	Registro de Atenciones Médicas. Registro de Terapias-Tipos de Lesiones. Registro Atenciones Psicológicas. Registro Atención Nutricional.	Los deportistas se lesionan. Los Deportistas asisten a las atenciones de carácter psicológico y nutricional programadas.	30%	

MIR 2020									Avance 1er.		
NIVEL DE OBJETIVO	RESUMEN NARRATIVO	Indicadores	Fórmula	Sentido	Unidad de medida	Frecuencia	Línea base	Meta Anual 2020	Medios de verificación	Supuestos	Avance 1er.
A1C3	Otorgamiento de Apoyos a Instituciones, Asociaciones y Organismos Públicos y Privados Pendiente	Porcentaje de Atención a Solicitudes de Apoyos a Instituciones, Asociaciones Públicas y Privadas	(Número de Solicitudes de Apoyos a Instituciones, Asociaciones y Organismos Públicos y Privados Solicitadas)x100	Ascendente	Porcentaje	Trimestral	84% (Ejercicio 2019)	84%	Constancia de Entrega de Material Deportivo.(especie) Comprobante de la transferencia bancaria (efectivo)	La persona física o moral que solicita el apoyo ha cumplido con la entrega de la evidencia de aplicación de apoyos anteriores por lo que es susceptible de recibir un apoyo posterior.	54%
A1C4	Celebración de Eventos para Entrega de Material Deportivo a Municipios Apoyados.	Porcentaje de Cumplimiento de Material en Municipios Apoyados para el Fomento Deportivo	(Número de Entregas de Material Deportivo a Municipios Realizadas)/(Número de Entregas de Material Deportivo a Municipios Programadas)x100	Ascendente	Porcentaje	Trimestral	No disponible	100%	Solicitud de Integración al Programa de Atención a Municipios con menos de 10,000 habitantes Recibo de Material Deportivo emitido por la Subdirección de Cultura Física.	Las autoridades municipales colaboran con la CODESON. Los interesados en recibir el beneficio acuden a las actividades deportivas convocadas.	0%
A1C5	Atención a Solicitudes para la Promoción del Deporte Social y Activación Física	Porcentaje de Atención a Solicitudes para la Promoción del Deporte Social y Activación Física	(Número de Solicitudes de para la Promoción del Deporte Social y Activación Física Atendidas)/(Número de Solicitudes de Apoyos para la Promoción del Deporte Social y Activación Física Recibidas)x100	Ascendente	Porcentaje	Trimestral	No disponible	50%	Reporte de Actividad de Activación Física y Deporte Social celebradas.	Las convocatorias se lanzan de manera efectiva por parte de los solicitantes.	62%
A1C6	Organización de eventos competitivos hacia Juegos Nacionales CONADE.	Porcentaje de Eventos Competitivos hacia Juegos Nacionales CONADE.	(Número de Eventos Competitivos Culminados hacia Juegos Nacionales CONADE)/(Número de Eventos Competitivos Programados a Celebrarse hacia el Juegos Nacionales CONADE)x100	Ascendente	Porcentaje	Trimestral	100% (Ejercicio 2019)	100%	Convocatoria Estatal Juegos Nacionales 2020. Además de circulares emitidas por la CODESON o la Subdirección de Deporte Competitivo para el Proceso de Juegos Nacionales CONADE.	Cambios presentados en la Convocatoria Nacional Juegos Nacionales CONADE una vez realizada su emisión.	44.00%
A2C6	Licitación de Uniformes para la Delegación Sonora para Juegos Nacionales CONADE.	Porcentaje de Cumplimiento del Procedimiento de Licitación de Uniformes para Juegos Nacionales CONADE.	(Procedimiento de Licitación Culminado)/(Procedimiento de Licitación Requerido)x100	Ascendente	Porcentaje	Trimestral	No disponible	100%	Carpeta de Licitación	Se presentan propuestas por parte de los interesados en participar en el procedimiento de licitación.	100%
A3C6	Dotación de Uniformes a la Delegación Sonora para Juegos Nacionales CONADE.	Porcentaje de Uniformes para competencias hacia Juegos Nacionales CONADE	(Cantidad de Uniformes Entregados para competencias hacia Juegos Nacionales CONADE)/(Cantidad de Uniformes programados a entregar para competencias hacia Juegos Nacionales CONADE)x100	Ascendente	Porcentaje	Trimestral	No disponible	100%	Constancia de Entrega de Uniformes. Subdirección de Deporte Competitivo	Toda la Delegación de los deportes del Estado convocada a los Juegos Nacionales CONADE es seleccionada para la etapa regional y a la etapa nacional.	14.00%
A4C6	Otorgamiento de Traslado de la Delegación Sonora para las Competencias hacia Juegos Nacionales CONADE.	Porcentaje de Atención a las Necesidades de Pasajes Aéreos y Terrestres de la Delegación Sonora para las Competencias del Proceso de Juegos Nacionales CONADE	(Número de Pasajes Aéreos y Terrestres Otorgados a la Delegación Sonora para las Competencias del Proceso de Juegos Nacionales CONADE)/(Número de Pasajes Aéreos y Terrestres Requeridos por la Delegación Sonora para las Competencias del Proceso de Juegos Nacionales CONADE)x100.	Ascendente	Porcentaje	Trimestral	No disponible	100%	Registro de Salida de Transporte Itinerario de vuelo	Toda la Delegación de los deportes del Estado convocada a los Juegos Nacionales CONADE es seleccionada para la etapa regional y a la etapa nacional.	14.00%
A5C6	Atención de las necesidades de Hospedaje de la Delegación Sonora para las Competencias hacia Juegos Nacionales CONADE	Porcentaje de Atención a las Necesidades de Hospedaje de la Delegación Sonora para las Competencias del Proceso de Juegos Nacionales	(Número de Participantes de la Delegación Sonora alojados en las sedes de las Competencias de los Juegos Nacionales)/(Número de Participantes de la Delegación Sonora que requieren alojamiento para las Competencias del Proceso de Juegos Nacionales)x100	Ascendente	Porcentaje	Trimestral	No disponible	100%	Formatos de Hospedaje	Toda la Delegación de los deportes del Estado convocada a los Juegos Nacionales CONADE es seleccionada para la etapa regional y a la etapa nacional.	55.00%

MIR 2020									Avance 1er.		
NIVEL DE OBJETIVO	RESUMEN NARRATIVO	Indicadores	Fórmula	Sentido	Unidad de medida	Frecuencia	Línea base	Meta Anual 2020	Medios de verificación	Supuestos	
A6C6	Otorgamiento de Becas Económicas a Deportistas.	Porcentaje de Cobertura de la Población de Becarios	(Número de Deportistas con Beca Recibida)/(Número de Deportistas que conforman la Población Objetivo)x100	Ascendente	Porcentaje	Trimestral	No disponible	100%	Actas del Comité de Becas que contiene Padrón de Beneficiarios.	Los integrantes del padrón de becarios por ciclo, acuden con los requisitos para su otorgamiento.	72%
A1C7	Celebración de convenios con Asociaciones Deportivas Estatales para otorgamiento de apoyos	Porcentaje de Suscripción de convenios con Asociaciones Deportivas Estatales	(Número de convenios con Asociaciones Deportivas Estatales Suscritos)/(Número de Solicitudes para la Elaboración de Convenio)x100	Ascendente	Porcentaje	Trimestral	No disponible	100%	*Memorandum de la Subdirección de Deporte Competitivo solicitando la elaboración de convenio a la Dirección Jurídica. *Convenios firmados por CODESON y Asociación Deportiva Estatal.	Las Asociaciones que solicitan el apoyo están constituidas legalmente.	100%
A2C7	Otorgamiento de apoyos económicos y en especie a las asociaciones deportivas estatales.	Porcentaje de Impulso a Asociaciones Deportivas Estatales	(Número de apoyos de forma económica o en especie otorgados a asociaciones deportivas estatales)/(Número de apoyos de forma económica o en especie solicitados por las asociaciones deportivas estatales)x100	Ascendente	Porcentaje	Trimestral	No disponible	59%	*Comprobante de la transferencia bancaria (efectivo) *Registro de Salida de Transporte *Itinerario de vuelo	Las Asociaciones que solicitan el apoyo presentan los requisitos establecidos por CODESON para la obtención del Apoyo. Las Las Asociaciones que solicitan el apoyo, no han incurrido en la falta de presentación de la comprobación de apoyos anteriores.	18%
A1C8	Instalaciones Deportivas conservadas y mantenidas, disponibles para la activación física y la práctica deportiva.	Porcentaje de Atención a necesidades de mantenimiento habitual.	(Número de bicícoras de servicios de mantenimiento habitual por Unidad Deportiva Generadas)/(Número de bicícoras de servicios de mantenimiento habitual por Unidad Deportiva Requeridas)x100	Ascendente	Porcentaje	Trimestral	100% (Ejercicio 2019)	100%	Necesidades de Mantenimiento Prioritarias como subserie de la serie archivística Mantenimiento de inmuebles.	No Aplica	100%
A1C9	Administración de Redes Sociales Institucionales.	Porcentaje de Atención a Redes Sociales Institucionales.	(Número de Mantenimientos Mensuales a Redes Sociales Institucionales Realizados)/(Número de Redes Sociales Institucionales Administradas)x100	Ascendente	Porcentaje	Trimestral	100%	100%	Reporte Estadístico de Impactos	No Aplica	100%
A2C9	Emisión de Boletines de Prensa.	Porcentaje de Publicación de Boletines de Prensa en Medios Institucionales Digitales	(Número de Boletines de Prensa Publicados)/(Número de Boletines de Prensa Producidos)x100	Ascendente	Porcentaje	Trimestral	100%	100%	Publicaciones de Boletines de Prensa.	No Aplica	97.56


Estado de Situación Financiera
Indicadores de Postura Fiscal
 Del 01 de enero al 30 de junio de 2020


ETCA-IV-01

TRIMESTRE: SEGUNDO 2020

Concepto	Estimado Original Anual	Devengado	Pagado 3
I. Ingresos Presupuestarios (I= 1 + 2)	140,457,892.00	66,017,453.00	66,017,453.00
1. Ingresos Gobierno del Estado 1			
2. Ingresos Sector Paraestatal 1	140,457,892.00	66,017,453.00	66,017,453.00
II. Egresos Presupuestarios (II= 3+4)	138,347,966.00	60,061,388.00	57,633,585.00
3. Egresos del Gobierno de la Entidad Federativa 2			
4. Egresos del Sector Paraestatal 2	138,347,966.00	60,061,388.00	57,633,585.00
III. Balance Presupuestario (Superávit o Déficit) (III= I-II)	2,109,926.00	5,956,065.00	8,383,868.00
Concepto	Estimado Original Anual	Devengado	Pagado 3
III. Balance Presupuestario (Superávit o Déficit)	2,109,926.00	5,956,065.00	8,383,868.00
IV. Interés, Comisiones y Gastos de la Deuda			
V. Balance Primario (superávit o Déficit) (V= III-IV)	2,109,926.00	5,956,065.00	8,383,868.00
Concepto	Estimado Original Anual	Devengado	Pagado 3
A. Financiamiento			
B. Amortización de la Deuda	2,109,926	5,604,494	5,604,494
C. Endeudamiento o Desendeudamiento (C=A-B)	-2,109,926.00	-5,604,494.00	-5,604,494.00

"Bajo protesta de decir verdad declaramos que los Estados Financieros y sus Notas, son razonablemente correctos y son responsabilidad del emisor"


 Lic. Emanuel Yépiz Talamante
 Director de Administración y Finanzas


 Prof. Genaro Alberto Enriquez Rascón
 Director General

Comision del Deporte del Estado de Sonora
Balance Presupuestario - LDF
Del 01 de enero al 30 de junio de 2020
(PESOS)

ETCA-IV-02

TRIMESTRE: SEGUNDO 2020

Concepto (c)	Estimado/ Aprobado (d)	Devengado	Recaudado/ Pagado
A. Ingresos Totales (A = A1+A2+A3)	140,457,892	66,017,453	66,017,453
A1. Ingresos de Libre Disposición	140,457,892	66,017,453	66,017,453
A2. Transferencias Federales Etiquetadas	-	-	-
A3. Financiamiento Neto	-	-	-
B. Egresos Presupuestarios¹ (B = B1+B2)	138,347,966	60,061,388	57,633,585
B1. Gasto No Etiquetado (sin incluir Amortización de la Deuda Pública)	138,347,966	60,061,388	57,633,585
B2. Gasto Etiquetado (sin incluir Amortización de la Deuda Pública)	-	-	-
C. Remanentes del Ejercicio Anterior (C = C1 + C2)	-	-	-
C1. Remanentes de Ingresos de Libre Disposición aplicados en el periodo	-	-	-
C2. Remanentes de Transferencias Federales Etiquetadas aplicados en el periodo	-	-	-
I. Balance Presupuestario (I = A - B + C)	2,109,926	5,956,065	8,383,868
II. Balance Presupuestario sin Financiamiento Neto (II = I - A3)	2,109,926	5,956,065	8,383,868
III. Balance Presupuestario sin Financiamiento Neto y sin Remanentes del Ejercicio Anterior (III= II - C)	2,109,926	5,956,065	8,383,868

Concepto	Aprobado	Devengado	Pagado
E. Intereses, Comisiones y Gastos de la Deuda (E = E1+E2)	-	-	-
E1. Intereses, Comisiones y Gastos de la Deuda con Gasto No Etiquetado	-	-	-
E2. Intereses, Comisiones y Gastos de la Deuda con Gasto Etiquetado	-	-	-
IV. Balance Primario (IV = III + E)	2,109,926	5,956,065	8,383,868

Concepto	Estimado/ Aprobado	Devengado	Recaudado/ Pagado
F. Financiamiento (F = F1 + F2)	-	-	-
F1. Financiamiento con Fuente de Pago de Ingresos de Libre Disposición	-	-	-
F2. Financiamiento con Fuente de Pago de Transferencias Federales Etiquetadas	-	-	-
G. Amortización de la Deuda (G = G1 + G2)	2,109,926	5,604,494	5,604,494
G1. Amortización de la Deuda Pública con Gasto No Etiquetado	2,109,926	5,604,494	5,604,494
G2. Amortización de la Deuda Pública con Gasto Etiquetado	-	-	-
A3. Financiamiento Neto (A3 = F - G)	- 2,109,926	- 5,604,494	- 5,604,494

Comision del Deporte del Estado de Sonora
Balance Presupuestario - LDF
Del 01 de enero al 30 de junio de 2020
(PESOS)


ETCA-IV-02

TRIMESTRE: SEGUNDO 2020

Concepto	Estimado/ Aprobado	Devengado	Recaudado/ Pagado
A1. Ingresos de Libre Disposición	140,457,892	66,017,453	66,017,453
A3.1 Financiamiento Neto con Fuente de Pago de Ingresos de Libre Disposición (A3.1 = F1 – G1)	2,109,926	5,604,494	5,604,494
F1. Financiamiento con Fuente de Pago de Ingresos de Libre Disposición	-	-	-
G1. Amortización de la Deuda Pública con Gasto No Etiquetado	2,109,926	5,604,494	5,604,494
B1. Gasto No Etiquetado (sin incluir Amortización de la Deuda Pública)	138,347,966	60,061,388	57,633,585
C1. Remanentes de Ingresos de Libre Disposición aplicados en el periodo			
V. Balance Presupuestario de Recursos Disponibles (V = A1 + A3.1 – B 1 + C1)	-	351,571	2,779,374
VI. Balance Presupuestario de Recursos Disponibles sin Financiamiento Neto (VI = V – A3.1)	2,109,926	5,956,065	8,383,868

Concepto	Estimado/ Aprobado	Devengado	Recaudado/ Pagado
A2. Transferencias Federales Etiquetadas	-	-	-
A3.2 Financiamiento Neto con Fuente de Pago de Transferencias Federales Etiquetadas (A3.2 = F2 – G2)	-	-	-
F2. Financiamiento con Fuente de Pago de Transferencias Federales Etiquetadas	-	-	-
G2. Amortización de la Deuda Pública con Gasto Etiquetado	-	-	-
B2. Gasto Etiquetado (sin incluir Amortización de la Deuda Pública)	-	-	-
C2. Remanentes de Transferencias Federales Etiquetadas aplicados en el periodo			
VII. Balance Presupuestario de Recursos Etiquetados (VII = A2 + A3.2 – B2 + C2)	-	-	-
VIII. Balance Presupuestario de Recursos Etiquetados sin Financiamiento Neto (VIII = VII – A3.2)	-	-	-


Lic. Emanuel Yépez Talamante
Director de Administración y Finanzas


Prof. Genaro Alberto Enriquez Rascón
Director General



Comision del Deporte del Estado de Sonora
 Relación de Cuentas Bancarias Productivas Específicas
 Del 01 de enero al 30 de junio de 2020
 (pesos)

ETCA-IV-03

TRIMESTRE: SEGUNDO 2020

Fondo, Programa o Convenio	Datos de la Cuenta Bancaria	
	Institución Bancaria	Número de Cuenta
1 Recursos Propios	Banamex	7011-6772217
2 Recursos de Nomina	Banamex	7002-7833290
3 Recursos de Obra	Banamex	7002-2070957
4 Recursos de Gastos de Operación	Banamex	7003-7465494
5 Recursos Propios	Banamex	7002-1955890
6 Recursos de Olimpiada Nacional Infantil y Juvenil	Banamex	001-2113013
7 Recursos de Programas de Activacion Fisica	Banamex	7003-7465443
8 Alberca CUM 0104465083	Banamex	7003-7465486
9 Alberca Ana Guevara 0104465628	BBVA Bancomer	104465083
10 Campos Softbol 0104465768	BBVA Bancomer	104465628
11 Gimnasio Estado 0104465687	BBVA Bancomer	104465768
12 Cta Gimnasia 0104464761	BBVA Bancomer	104465687
13 UD Hermosillo 0104465644	BBVA Bancomer	104464761
14 Ing. Propios 0104465911	BBVA Bancomer	104465644
15 OBRAS 2 0104466152	BBVA Bancomer	104465911
16 GASTO OPERATIVO 0104466179	BBVA Bancomer	104466152
17 COMISION DEL DEPORTE DEL ESTADO	BBVA Bancomer	104466179
18 COMISION DEL DEPORTE DEL ESTADO	BBVA Bancomer	110626066
19 COMISION DEL DEPORTE DEL ESTADO	BBVA Bancomer	110626082
20 COMISION DEL DEPORTE DEL ESTADO	BBVA Bancomer	110629052

Comision del Deporte del Estado de Sonora
Relación de Cuentas Bancarias Productivas Específicas
Del 01 de enero al 30 de junio de 2020
(pesos)

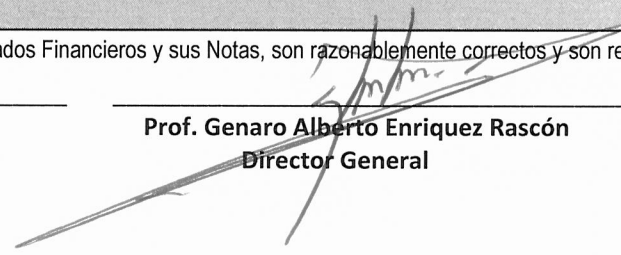
ETCA-IV-03

TRIMESTRE: SEGUNDO 2020

Fondo, Programa o Convenio	Datos de la Cuenta Bancaria	
	Institución Bancaria	Número de Cuenta
21 COMISION DEL DEPORTE DEL ESTADO	BBVA Bancomer	110627572
22 COMISION DEL DEPORTE DEL ESTADO	BBVA Bancomer	110628332
23 COMISION DEL DEPORTE DEL ESTADO	BBVA Bancomer	110627916
24 NOMINA	HSBC	4062844

"Bajo protesta de decir verdad declaramos que los Estados Financieros y sus Notas, son razonablemente correctos y son responsabilidad del emisor"


Lic. Emanuel Yépiz Talamante
Director de Administración y Finanzas


Prof. Genaro Alberto Enriquez Rascón
Director General

Comision del Deporte del Estado de Sonora
Relación de Bienes Muebles e Inmuebles que Componen su Patrimonio
Al 30 de junio de 2020
(pesos)

ETCA-IV-04

TRIMESTRE: SEGUNDO 2020

Código	Descripción del Bien	Valor en Libros
5.1.1.01.001	ESTANTE METALICO	1,522.60
5.1.1.01.002	ESTANTE METALICO	1,522.60
5.1.1.01.003	ESTANTE METALICO	1,522.60
5.1.1.01.004	ESTANTE METALICO	1,522.60
5.1.1.01.005	ESTANTE METALICO	1,522.60
5.1.1.01.006	ESTANTE METALICO	1,522.60
5.1.1.01.007	ESTANTE METALICO	1,522.60
5.1.1.01.008	ESTANTE METALICO	1,522.60
5.1.1.01.009	ESTANTE METALICO	1,522.60
5.1.1.01.010	ESTANTE METALICO	1,522.60
5.1.1.01.011	ESTANTE METALICO	1,522.60
5.1.1.01.012	ESTANTE METALICO	1,522.60
5.1.1.01.013	ESTANTE METALICO	1,522.60
5.1.1.01.014	ESTANTE METALICO	1,522.60
5.1.1.01.015	ESTANTE METALICO	1,522.60
5.1.1.01.016	ESTANTE METALICO	1,522.60
5.1.1.01.017	ESTANTE METALICO	1,522.60
5.1.1.01.018	ESTANTE METALICO	1,522.60
5.1.1.01.019	ESTANTE METALICO	1,522.60
5.1.1.01.020	ESTANTE METALICO	1,522.60
5.1.1.01.021	ESTANTE PARA ARCHIVAR METALICO	1,354.70
5.1.1.01.022	ESTANTE PARA ARCHIVAR METALICO	1,354.70
5.1.1.01.023	ESTANTE PARA ARCHIVAR METALICO	1,354.70
5.1.1.01.024	ESTANTE PARA ARCHIVAR METALICO	1,354.70
5.1.1.01.025	ESTANTE PARA ARCHIVAR METALICO	1,354.70
5.1.1.01.026	ESTANTE PARA ARCHIVAR METALICO	1,354.70

5.1.1.01.027	ESTANTE PARA ARCHIVAR METALICO	1,354.70
5.1.1.01.028	ESTANTE PARA ARCHIVAR METALICO	1,354.70
5.1.1.01.029	ESTANTE PARA ARCHIVAR METALICO	1,631.62
5.1.1.01.030	ESTANTE PARA ARCHIVAR METALICO	1,631.62
5.1.1.01.031	ESTANTE PARA ARCHIVAR METALICO	1,631.62
5.1.1.01.032	ESTANTE PARA ARCHIVAR METALICO	1,631.62
5.1.1.01.033	ESTANTE PARA ARCHIVAR METALICO	1,631.62
5.1.1.01.034	ESTANTE PARA ARCHIVAR METALICO	1,631.62
5.1.1.01.035	ESTANTE PARA ARCHIVAR METALICO	1,631.62
5.1.1.01.036	ESTANTE PARA ARCHIVAR METALICO	1,631.62
5.1.1.01.037	ESTANTE PARA ARCHIVAR METALICO	1,631.62
5.1.1.01.038	ESTANTE PARA ARCHIVAR METALICO	1,631.62
5.1.1.01.039	ESTANTE P/ALACENA GORILLA RACK	2,047.00
5.1.1.01.040	ESTANTE P/ALACENA GORILLA RACK	2,047.00
5.1.1.01.041	ESTANTE P/ALACENA GORILLA RACK	2,047.00
5.1.1.01.042	ESTANTE P/ALACENA GORILLA RACK	2,047.00
5.1.1.01.043	ESTANTE P/ALACENA GORILLA RACK	2,047.00
5.1.1.01.044	ESTANTE P/CAMARA FRIA CROMADA	2,134.40
5.1.1.01.045	ESTANTE P/CAMARA FRIA CROMADA	2,134.40
5.1.1.01.046	ESTANTE P/CAMARA FRIA CROMADA	2,134.40
5.1.1.01.047	ESTANTE P/CAMARA FRIA CROMADA	2,134.40
5.1.1.01.048	ESTANTE P/CAMARA FRIA CROMADA	2,134.40
5.1.1.01.049	ESTANTE VIDRIO Y METAL	5,987.00
5.1.1.04.001	CONJUNTO EJECUTIVO CON LIBRERO	7,808.50
5.1.1.04.002	CONJUNTO MULTI PARA 4 PERSONAS	6,605.31
5.1.1.04.003	CONJUNTO MULTI PARA 4 PERSONAS	6,605.31
5.1.1.04.004	CONJUNTO MULTI PARA 4 PERSONAS	6,605.31
5.1.1.04.005	CONJUNTO MULTI PARA 4 PERSONAS	6,605.31
5.1.1.04.006	CONJUNTO SEMI EJECUTIVO	3,622.50
5.1.1.04.007	CONJUNTO SEMI EJECUTIVO	3,622.50
5.1.1.04.008	CONJUNTO SEMI EJECUTIVO	3,680.00
5.1.1.04.009	CONJUNTO SEMI EJECUTIVO DE MELAMINA	3,622.50
5.1.1.04.010	CONJUNTO SEMI EJECUTIVO DE MELAMINA	3,622.50
5.1.1.04.011	CONJUNTO SEMI EJECUTIVO DE MELAMINA	3,622.50
5.1.1.04.012	ESCRITORIO C/CAJON Y GAVETA NEGRO VINO	4,518.20
5.1.1.04.013	ESCRITORIO C/CAJON Y GAVETA NEGRO VINO	4,518.20
5.1.1.04.014	ESCRITORIO C/CAJON Y GAVETA NEGRO VINO	5,602.80
5.1.1.04.015	ESCRITORIO DE 120 X 60 X 75	5,750.00
5.1.1.04.016	ESCRITORIO DE 120 X 60 X 75	5,750.00
5.1.1.04.017	ESCRITORIO EJECUTIVO LINEA V.L. 180 X 80	3,781.20
5.1.1.04.018	ESCRITORIO EJECUTIVO LINEA V.L. 180 X 80	3,781.20
5.1.1.04.019	ESCRITORIO LC 110X60X75 COLOR NEGRO VINO	4,048.04
5.1.1.04.020	ESCRITORIO LC 110X60X75 COLOR NEGRO VINO	4,048.04
5.1.1.04.021	ESCRITORIO RECTANGULAR DE 120X60X75	5,750.00
5.1.1.04.022	ESCRITORIO RECTANGULAR DE 120X60X75	5,750.00
5.1.1.04.023	ESCRITORIO RECTANGULAR DE 120X60X75	5,750.00
5.1.1.04.024	ESCRITORIO SECRETARIAL LINEA V.L. DE 120 X 60	1,959.60

5.1.1.04.025	ESCRITORIO SECRETARIAL LINEA V.L. DE 120 X 60	1,959.60
5.1.1.04.026	ESCRITORIO SECRETARIAL LINEA V.L. DE 120 X 60	1,959.60
5.1.1.04.027	MODULO DE RECEPCION EN L DE 220X6X75X115 CMS	7,475.00
5.1.1.04.028	MODULO SEMIEJECUTIVO RECTANGULAR DE 160X70X7	6,325.00
5.1.1.04.029	CONJUNTO EJECUTIVO COLOR CAOBA	8,767.04
5.1.1.04.030	MODULO DE RECEPCION CURVO	36,216.18
5.1.1.04.031	CONJUNTO SECRETARIAL DE 1.60	4,114.14
5.1.1.04.032	MODULO DE RECEPCION ESCUADRA DE 1.80 X 1.80 X 1	6,269.17
5.1.1.04.033	CONJUNTO SECRETARIAL DE 1.60	4,114.14
5.1.1.04.034	MODULO PARA 2 PERSONAS	17,156.85
5.1.1.04.035	ESCRITORIO ESCUADRA	3,199.00
5.1.1.04.036	CONJUNTO EJECUTIVO CON LIBRERO	7,808.50
5.1.1.04.037	MODULO PARA 2 PERSONAS	17,156.85
5.1.1.04.038	ESCRITORIO ESCUADRA	3,199.00
5.1.1.04.039	ESCRITORIO CAFÉ	2,760.00
5.1.1.04.040	ESCRITORIO CAOBA	2,760.00
5.1.1.04.041	ESCRITORIO CAOBA	2,760.00
5.1.1.04.042	ESCRITORIO DE MADERA	3,199.00
5.1.1.04.043	ESCRITORIO EJECUTIVO	4,048.00
5.1.1.04.044	ESCRITORIO SECRETARIAL	1,959.60
5.1.1.04.045	ESCRITORIO MADERA	1,959.60
5.1.1.04.046	ESCRITORIO SECRETARIAL	1,959.60
5.1.1.04.047	RECIBIDOR CAOBA	7,475.00
5.1.1.04.048	ESCRITORIO EJECUTIVO	7,580.40
5.1.1.04.049	ESCRITORIO DE RECEPCION FRENTE LAMINADO	12,046.15
5.1.1.05.001	SILLA PARA VISITANTES DE TELA	844.00
5.1.1.05.002	SILLA DE TRABAJO COLOR NEGRO	1,322.50
5.1.1.05.003	SILLA SECRETARIAL PIEL	2,990.00
5.1.1.05.004	SILLA DE TRABAJO COLOR NEGRO	1,322.50
5.1.1.05.005	SILLA DE TRABAJO COLOR NEGRO	1,322.50
5.1.1.05.006	SILLA DE TRABAJO COLOR NEGRO	1,322.50
5.1.1.05.007	SILLA DE TRABAJO COLOR NEGRO	1,322.50
5.1.1.05.008	SILLA DE TRABAJO COLOR NEGRO	1,322.50
5.1.1.05.009	SILLA DE TRABAJO COLOR NEGRO	1,322.50
5.1.1.05.010	SILLA DE TRABAJO COLOR NEGRO	1,322.50
5.1.1.05.011	SILLA DE TRABAJO COLOR NEGRO	1,322.50
5.1.1.05.012	SILLA DE TRABAJO COLOR NEGRO	1,322.50
5.1.1.05.013	SILLA DE TRABAJO COLOR NEGRO	1,322.50
5.1.1.05.014	SILLA DE TRABAJO COLOR NEGRO	1,322.50
5.1.1.05.015	SILLA EJECUTIVA	1,408.75
5.1.1.05.016	SILLA EJECUTIVA DE PIEL	795.86
5.1.1.05.017	SILLA EJECUTIVA DE PIEL	795.86
5.1.1.05.018	SILLA EJECUTIVA DE PIEL P/ESCRITORIO	1,450.00
5.1.1.05.019	SILLA OPERATIVA USO PESADO MODELO 2101 B	1,955.00
5.1.1.05.020	SILLA OPERATIVA USO PESADO MODELO 2101 B	2,300.00
5.1.1.05.021	SILLA OPERATIVA USO PESADO MODELO 2101 B	2,300.00
5.1.1.05.022	SILLA OPERATIVA USO PESADO MODELO 2101 B	1,955.00

5.1.1.05.023	SILLA PARA TRABAJO PESADO	2,125.20
5.1.1.05.024	SILLA PARA VISITANTES DE TELA	644.00
5.1.1.05.025	SILLA PARA VISITANTES DE TELA	644.00
5.1.1.05.026	SILLA SECRETARIAL C/ BRAZOS EN T NEGRA	1,756.24
5.1.1.05.027	SILLA SECRETARIAL C/ BRAZOS EN T NEGRA	1,756.24
5.1.1.05.028	SILLA SECRETARIAL COLOR NEGRO	1,273.68
5.1.1.05.029	SILLA SECRETARIAL COLOR NEGRO	1,273.68
5.1.1.05.030	SILLA SECRETARIAL COLOR NEGRO	736.00
5.1.1.05.031	SILLA SEMI EJECUTIVA	764.75
5.1.1.05.032	SILLA DE VISITA INDIVIDUAL TELA NEGRO	1,024.87
5.1.1.05.033	SILLA DE VISITA INDIVIDUAL TELA NEGRO	1,024.87
5.1.1.05.034	SILLA DE VISITA INDIVIDUAL TELA NEGRO	1,024.87
5.1.1.05.035	SILLA DE VISITA INDIVIDUAL TELA NEGRO	1,024.87
5.1.1.05.036	SILLA FIJA CON ESTRUCTURA CROMADA	421.21
5.1.1.05.037	SILLA FIJA CON ESTRUCTURA CROMADA	421.21
5.1.1.05.038	SILLA FIJA CON ESTRUCTURA CROMADA	421.21
5.1.1.05.039	SILLA FIJA CON ESTRUCTURA CROMADA	421.21
5.1.1.05.040	SILLA FIJA CON ESTRUCTURA CROMADA	421.21
5.1.1.05.041	SILLA FIJA CON ESTRUCTURA CROMADA	421.21
5.1.1.05.042	SILLA FIJA CON ESTRUCTURA CROMADA	421.21
5.1.1.05.043	SILLA FIJA CON ESTRUCTURA CROMADA	421.21
5.1.1.05.044	SILLA FIJA CON ESTRUCTURA CROMADA	421.21
5.1.1.05.045	SILLA FIJA CON ESTRUCTURA CROMADA	421.21
5.1.1.05.046	SILLA FIJA CON ESTRUCTURA CROMADA	421.21
5.1.1.05.047	SILLA FIJA CON ESTRUCTURA CROMADA	421.21
5.1.1.05.048	SILLA FIJA CON ESTRUCTURA CROMADA	421.21
5.1.1.05.049	SILLA FIJA CON ESTRUCTURA CROMADA	421.21
5.1.1.05.050	SILLA FIJA CON ESTRUCTURA CROMADA	421.21
5.1.1.05.051	SILLA FIJA CON ESTRUCTURA CROMADA	421.21
5.1.1.05.052	SILLA FIJA CON ESTRUCTURA CROMADA	421.21
5.1.1.05.053	SILLA FIJA CON ESTRUCTURA CROMADA	421.21
5.1.1.05.054	SILLA FIJA CON ESTRUCTURA CROMADA	421.21
5.1.1.05.055	SILLA FIJA CON ESTRUCTURA CROMADA	421.21
5.1.1.05.056	SILLA FIJA CON ESTRUCTURA CROMADA	421.21
5.1.1.05.057	SILLA FIJA CON ESTRUCTURA CROMADA	421.21
5.1.1.05.058	SILLA FIJA CON ESTRUCTURA CROMADA	421.21
5.1.1.05.059	SILLA FIJA CON ESTRUCTURA CROMADA	421.21
5.1.1.05.060	SILLA FIJA CON ESTRUCTURA CROMADA	421.21
5.1.1.05.061	SILLA FIJA CON ESTRUCTURA CROMADA	421.21
5.1.1.05.062	SILLA FIJA CON ESTRUCTURA CROMADA	421.21
5.1.1.05.063	SILLA FIJA CON ESTRUCTURA CROMADA	421.21
5.1.1.05.064	SILLA FIJA CON ESTRUCTURA CROMADA	421.21
5.1.1.05.065	SILLA FIJA CON ESTRUCTURA CROMADA	421.21
5.1.1.05.066	SILLA FIJA CON ESTRUCTURA CROMADA	421.21
5.1.1.05.067	SILLA FIJA CON ESTRUCTURA CROMADA	421.21
5.1.1.05.068	SILLA FIJA CON ESTRUCTURA CROMADA	421.21
5.1.1.05.069	SILLA FIJA CON ESTRUCTURA CROMADA	421.21

5.1.1.05.117	SILLA PLEGABLE	289.64
5.1.1.05.118	SILLA PLEGABLE	289.64
5.1.1.05.119	SILLA PLEGABLE	289.64
5.1.1.05.120	SILLA PLEGABLE	289.64
5.1.1.05.121	SILLA PLEGABLE	289.64
5.1.1.05.122	SILLA PLEGABLE	289.64
5.1.1.05.123	SILLA PLEGABLE	289.64
5.1.1.05.124	SILLA PLEGABLE	289.64
5.1.1.05.125	SILLA PLEGABLE	289.64
5.1.1.05.126	SILLA PLEGABLE	289.64
5.1.1.05.127	SILLA PLEGABLE	289.64
5.1.1.05.128	SILLA PLEGABLE	289.64
5.1.1.05.129	SILLA PLEGABLE	289.64
5.1.1.05.130	SILLA PLEGABLE	289.64
5.1.1.05.131	SILLA PLEGABLE	289.64
5.1.1.05.132	SILLA PLEGABLE	289.64
5.1.1.05.133	SILLA PLEGABLE	289.64
5.1.1.05.134	SILLA PLEGABLE	289.64
5.1.1.05.135	SILLA PLEGABLE	289.64
5.1.1.05.136	SILLA PLEGABLE	289.64
5.1.1.05.137	SILLA PLEGABLE	289.64
5.1.1.05.138	SILLA PLEGABLE	289.64
5.1.1.05.139	SILLA PLEGABLE	289.64
5.1.1.05.140	SILLA PLEGABLE	289.64
5.1.1.05.141	SILLA PLEGABLE	289.64
5.1.1.05.142	SILLA PLEGABLE	289.64
5.1.1.05.143	SILLA PLEGABLE	289.64
5.1.1.05.144	SILLA PLEGABLE	289.64
5.1.1.05.145	SILLA PLEGABLE	289.64
5.1.1.05.146	SILLA PLEGABLE	289.64
5.1.1.05.147	SILLA PLEGABLE	289.64
5.1.1.05.148	SILLA PLEGABLE	289.64
5.1.1.05.149	SILLA PLEGABLE	289.64
5.1.1.05.150	SILLA PLEGABLE	289.64
5.1.1.05.151	SILLA PLEGABLE	289.64
5.1.1.05.152	SILLA PLEGABLE	289.64
5.1.1.05.153	SILLA PLEGABLE	289.64
5.1.1.05.154	SILLA PLEGABLE	289.64
5.1.1.05.155	SILLA PLEGABLE	289.64
5.1.1.05.156	SILLA PLEGABLE	289.64
5.1.1.05.157	SILLA PLEGABLE	289.64
5.1.1.05.158	SILLA PLEGABLE	289.64
5.1.1.05.159	SILLA PLEGABLE	289.64
5.1.1.05.160	SILLA PLEGABLE	289.64
5.1.1.05.161	SILLA PLEGABLE	289.64
5.1.1.05.162	SILLA PLEGABLE	289.64
5.1.1.05.163	SILLA PLEGABLE	289.64

5.1.1.05.164	SILLA PLEGABLE	289.64
5.1.1.05.165	SILLA PLEGABLE	289.64
5.1.1.05.166	SILLA PLEGABLE	289.64
5.1.1.05.167	SILLA PLEGABLE	289.64
5.1.1.05.168	SILLA PLEGABLE	289.64
5.1.1.05.169	SILLA PLEGABLE	289.64
5.1.1.05.170	SILLA PLEGABLE	289.64
5.1.1.05.171	SILLA PLEGABLE	289.64
5.1.1.05.172	SILLA PLEGABLE	289.64
5.1.1.05.173	SILLA PLEGABLE	289.64
5.1.1.05.174	SILLA PLEGABLE	289.64
5.1.1.05.175	SILLA PLEGABLE	289.64
5.1.1.05.176	SILLA PLEGABLE	289.64
5.1.1.05.177	SILLA PLEGABLE	289.64
5.1.1.05.178	SILLA PLEGABLE	289.64
5.1.1.05.179	SILLA PLEGABLE	289.64
5.1.1.05.180	SILLA PLEGABLE	289.64
5.1.1.05.181	SILLA PLEGABLE	289.64
5.1.1.05.182	SILLA PLEGABLE	289.64
5.1.1.05.183	SILLA PLEGABLE	289.64
5.1.1.05.184	SILLA PLEGABLE	289.64
5.1.1.05.185	SILLA PLEGABLE	289.64
5.1.1.05.186	SILLA PLEGABLE	289.64
5.1.1.05.187	SILLA PLEGABLE	289.64
5.1.1.05.188	SILLA PLEGABLE	289.64
5.1.1.05.189	SILLA PLEGABLE	289.64
5.1.1.05.190	SILLA PLEGABLE	289.64
5.1.1.05.191	SILLA PLEGABLE	289.64
5.1.1.05.192	SILLA PLEGABLE	289.64
5.1.1.05.193	SILLA PLEGABLE	289.64
5.1.1.05.194	SILLA PLEGABLE	289.64
5.1.1.05.195	SILLA PLEGABLE	289.64
5.1.1.05.196	SILLA PLEGABLE	289.64
5.1.1.05.197	SILLA PLEGABLE	289.64
5.1.1.05.198	SILLA PLEGABLE	289.64
5.1.1.05.199	SILLA PLEGABLE	289.64
5.1.1.05.200	SILLA PLEGABLE	289.64
5.1.1.05.201	SILLA PLEGABLE	289.64
5.1.1.05.202	SILLA PLEGABLE	289.64
5.1.1.05.203	SILLA PLEGABLE	289.64
5.1.1.05.204	SILLA PLEGABLE	289.64
5.1.1.05.205	SILLA PLEGABLE	289.64
5.1.1.05.206	SILLA PLEGABLE	289.64
5.1.1.05.207	SILLA PLEGABLE	289.64
5.1.1.05.208	SILLA PLEGABLE	289.64
5.1.1.05.209	SILLA PLEGABLE	289.64
5.1.1.05.210	SILLA PLEGABLE	289.64

5.1.1.05.211	SILLA PLEGABLE	289.64
5.1.1.05.212	SILLA PLEGABLE	289.64
5.1.1.05.213	SILLA PLEGABLE	289.64
5.1.1.05.214	SILLA PLEGABLE	289.64
5.1.1.05.215	SILLA SECRETARIAL RESPALDO ANCHO EN TELA	1,811.69
5.1.1.05.216	SILLA SECRETARIAL RESPALDO ANCHO EN TELA	1,811.69
5.1.1.05.217	SILLA SECRETARIAL COLOR NEGRO	736.00
5.1.1.05.218	SILLA SECRETARIAL	1,273.68
5.1.1.05.219	SILLA SECRETARIAL	1,273.68
5.1.1.05.220	SILLA SECRETARIAL	1,273.68
5.1.1.05.221	SILLA SECRETARIAL	1,273.68
5.1.1.05.222	SILLA SECRETARIAL	1,273.68
5.1.1.05.223	SILLA SECRETARIAL	1,273.68
5.1.1.05.224	SILLA SECRETARIAL	1,273.68
5.1.1.05.225	SILLA SECRETARIAL	1,273.68
5.1.1.05.226	SILLA PARA VISITANTES DE TELA	644.00
5.1.1.05.227	CONJUNTO DE 3 SILLAS PARA RECIBIDOR	6,605.00
5.1.1.05.228	SILLA SECRETARIAL	1,263.00
5.1.1.05.229	SILLA SECRETARIAL	1,263.00
5.1.1.05.230	SILLA SECRETARIAL	1,605.00
5.1.1.05.231	SILLA SECRETARIAL	1,322.00
5.1.1.05.285	SILLAS DE TELA	1,322.00
5.1.1.05.286	SILLAS DE TELA	1,322.00
5.1.1.05.287	SILLAS DE TELA	1,322.00
5.1.1.05.288	SILLAS DE TELA	1,322.00
5.1.1.05.289	SILLAS DE TELA	1,322.00
5.1.1.05.290	SILLA OPERATIVA ASIENTO ACOJINADO	1,623.50
5.1.1.06.001	SILLON EJECUTIVO MODELO 9100	3,194.70
5.1.1.06.002	SILLON EJECUTIVO RESPALDO ALTO	3,392.50
5.1.1.06.003	SILLON MARCA MULHER	1,127.00
5.1.1.06.004	SILLON EJECUTIVO RESPALDO ALTO TAPIZADO EN CUI	2,029.90
5.1.1.06.005	SILLON INDIVIDUAL PARA VISITANTES BASE TRINEO	1,732.35
5.1.1.06.006	SILLON INDIVIDUAL PARA VISITANTES BASE TRINEO	1,732.35
5.1.1.06.007	SILLON EJECUTIVO ERGONOMICOC/REG, DE TENSIO	2,778.20
5.1.1.06.008	SILLON DE VISITA DISENO ERGONOMICO	2,511.40
5.1.1.06.009	SILLON DE VISITA DISENO ERGONOMICO	2,511.40
5.1.1.06.010	SILLON EJECUTIVO	2,190.00
5.1.1.06.011	SILLON EJECUTIVO	2,190.00
5.1.1.06.012	SILLON EJECUTIVO	2,190.00
5.1.1.06.013	SILLON EJECUTIVO	4,988.00
5.1.1.08.001	ARCHIVERO	3,582.83
5.1.1.08.002	ARCHIVERO DE 2 GAVETAS	1,999.28
5.1.1.08.003	ARCHIVERO DE 4 GAVETAS	3,282.10
5.1.1.08.004	ARCHIVERO METALICO 4 GAVETAS	2,732.40
5.1.1.08.005	ARCHIVERO METALICO DE 4 GAVETAS T/O COLOR ARE	3,317.75
5.1.1.08.006	ARCHIVERO METALICO DE 4 GAVETAS T/O COLOR ARE	3,317.75
5.1.1.08.007	ARCHIVERO METALICO DE 4 GAVETAS T/O COLOR ARE	3,317.75

5.1.1.08.008	ARCHIVERO VERTICAL DE 3 GAVETAS T/O	7,302.50
5.1.1.08.009	ARCHIVERO VERTICAL DE 4 GAVETAS COLOR CAOBA	3,696.85
5.1.1.08.010	ARCHIVERO VERTICAL DE 4 GAVETAS COLOR CAOBA	3,696.85
5.1.1.08.011	ARCHIVERO VERTICAL DE 4 GAVETAS COLOR CAOBA	3,696.85
5.1.1.08.012	ARCHIVERO VERTICAL DE 4 GAVETAS COLOR CAOBA	3,696.85
5.1.1.08.013	ARCHIVERO METALICO DE 4 GAVETAS T/O COLOR ARE	3,317.75
5.1.1.08.014	ARCHIVERO DE MADERA	3,540.00
5.1.1.08.015	ARCHIVERO METALICO	3,690.00
5.1.1.08.016	ARCHIVERO METALICO	3,690.00
5.1.1.08.017	ARCHIVERO METALICO	3,690.00
5.1.1.08.018	ARCHIVERO METALICO DE 4 GAVETAS	3,317.75
5.1.1.09.001	LIBRERO A PISO ABIERTO	2,070.00
5.1.1.09.002	LIBRERO A PISO ABIERTO DE 80X40X185 CMS	2,070.00
5.1.1.09.003	LIBRERO A PISO ABIERTO DE 80X40X185 CMS	2,070.00
5.1.1.09.004	LIBRERO A PISO ABIERTO DE 80X40X185 CMS	2,070.00
5.1.1.09.005	LIBRERO DE MELAMINA COLOR ROBLE	2,141.30
5.1.1.09.006	LIBRERO DE MELAMINA COLOR ROBLE	2,141.30
5.1.1.09.007	LIBRERO DE MELAMINA COLOR ROBLE	2,141.30
5.1.1.09.008	LIBRERO ABIERTO DE PISO DE 1.79	2,448.89
5.1.1.09.009	LIBRERO 5 NIVELES	3,450.00
5.1.1.09.010	LIBRERO DE MADERA NEGRO	5,400.00
5.1.1.09.011	LIBRERO DE MADERA NEGRO	5,400.00
5.1.1.10.001	MESA DE TRABAJO DE 120 X 60 X 75 COLOR CAOBA	2,593.25
5.1.1.10.002	MESA DE TRABAJO DE 1.50 X 0.72	1,035.00
5.1.1.10.003	MESA DE APOYO MEINOX MAC-80-P	9,773.76
5.1.1.10.004	MESA DE APOYO MEINOX MAIC-140-P	10,733.69
5.1.1.10.005	MESA DE APOYO MEINOX MODELO ESPECIAL EN ISLA	7,766.65
5.1.1.10.006	MESA DE APOYO MEINOX MODELO ESPECIAL EN ISLA	7,766.65
5.1.1.10.007	SALA ANDARES CHOCOLATE	7,732.56
5.1.1.10.008	MESA DE JUNTAS OVALADA DE 1.69	2,546.85
5.1.1.10.010	MESA DE TRABAJO	1,665.25
5.1.1.10.011	MESAS RODANTE	3,866.28
5.1.1.10.012	MESA DE TRABAJO	1,665.25
5.1.1.10.013	MESA DE TRABAJO	1,665.25
5.1.1.10.014	MESA DE TRABAJO 100	1,077.52
5.1.1.10.015	MESA DE TRABAJO 100	1,077.52
5.1.1.10.016	MESA DE TRABAJO 100	1,077.52
5.1.1.10.017	MESA DE TRABAJO 100	1,077.52
5.1.1.10.018	MESA DE TRABAJO 100	1,077.52
5.1.1.10.019	MESA DE TRABAJO 100	1,077.52
5.1.1.10.020	MESA DE TRABAJO 100	1,077.52
5.1.1.10.021	MESA DE TRABAJO 100	1,077.52
5.1.1.10.022	MESA DE TRABAJO 100	1,077.52
5.1.1.10.023	MESA DE TRABAJO 100	1,077.52
5.1.1.10.024	MESA DE TRABAJO 100	1,077.52
5.1.1.10.025	MESA DE TRABAJO 100	1,077.52
5.1.1.10.026	MESA DE TRABAJO 100	1,077.52

5.1.1.10.027	MESA DE TRABAJO 100	1,077.52
5.1.1.10.028	MESA DE TRABAJO 100	1,077.52
5.1.1.10.029	MESA DE TRABAJO 100	1,077.52
5.1.1.10.030	MESA DE TRABAJO 100	1,077.52
5.1.1.10.031	MESA DE TRABAJO 100	1,077.52
5.1.1.10.032	MESA DE TRABAJO 100	1,077.52
5.1.1.10.033	MESA DE TRABAJO 100	1,077.52
5.1.1.10.034	MESA DE TRABAJO 100	1,077.52
5.1.1.10.035	MESA DE TRABAJO 100	1,077.52
5.1.1.10.036	MESA DE TRABAJO 100	1,077.52
5.1.1.10.037	MESA DE TRABAJO 100	1,077.52
5.1.1.10.038	MESA DE TRABAJO 100	1,077.52
5.1.1.10.039	MESA DE TRABAJO 100	1,077.52
5.1.1.10.040	MESA DE TRABAJO 100	1,077.52
5.1.1.10.041	MESA DE TRABAJO 100	1,077.52
5.1.1.10.042	MESA DE TRABAJO 100	1,077.52
5.1.1.10.043	MESA DE TRABAJO 100	1,077.52
5.1.1.10.044	MESA DE TRABAJO 100	1,077.52
5.1.1.10.045	MESA DE TRABAJO 100	1,077.52
5.1.1.10.046	MESA DE TRABAJO 100	1,077.52
5.1.1.10.047	MESA DE TRABAJO 100	1,077.52
5.1.1.10.048	MESA DE TRABAJO 100	1,077.52
5.1.1.10.049	MESA DE TRABAJO 100	1,077.52
5.1.1.10.050	MESA DE TRABAJO 100	1,077.52
5.1.1.10.051	MESA DE TRABAJO 100	1,077.52
5.1.1.10.052	MESA DE TRABAJO 100	1,077.52
5.1.1.10.053	MESA DE TRABAJO 100	1,077.52
5.1.1.10.054	MESA DE TRABAJO 100	1,077.52
5.1.1.10.055	MESA DE TRABAJO 100	1,077.52
5.1.1.10.056	MESA DE TRABAJO 100	1,077.52
5.1.1.10.057	MESA DE TRABAJO 100	1,077.52
5.1.1.10.058	MESA DE TRABAJO 100	1,077.52
5.1.1.10.059	MESA DE TRABAJO 100	1,077.52
5.1.1.10.060	MESA DE TRABAJO 100	1,077.52
5.1.1.10.061	MESA DE TRABAJO 100	1,077.52
5.1.1.10.062	MESA DE TRABAJO 100	1,077.52
5.1.1.10.063	MESA DE TRABAJO 100	1,077.52
5.1.1.10.064	MESA DE TRABAJO 100	1,077.52
5.1.1.10.065	MESA DE TRABAJO 100	1,077.52
5.1.1.10.066	MESA DE TRABAJO 100	1,077.52
5.1.1.10.067	MESA DE TRABAJO 165	1,469.33
5.1.1.10.068	MESA DE TRABAJO 165	1,469.33
5.1.1.10.069	MESA DE TRABAJO DE 1.20	1,665.25
5.1.1.10.070	MESA DE TRABAJO DE 1.20	1,665.25
5.1.1.10.071	MESA DE TRABAJO DE 1.20	1,665.25
5.1.1.10.072	MESA DE TRABAJO DE 1.20	1,665.25
5.1.1.10.073	MESA REDONDA DE 1.20 METROS	1,495.00

5.1.1.10.074	MESA REDONDA DE 152 CMS	1,451.65
5.1.1.10.075	MESA REDONDA DE 152 CMS	1,451.65
5.1.1.10.076	MESA REDONDA DE 152 CMS	1,451.65
5.1.1.10.077	MESA REDONDA DE 152 CMS	1,451.65
5.1.1.10.078	MESA REDONDA DE 152 CMS	1,451.65
5.1.1.10.079	MESA REDONDA DE 152 CMS	1,451.65
5.1.1.10.080	MESA REDONDA DE 152 CMS	1,451.65
5.1.1.10.081	MESA REDONDA DE 152 CMS	1,451.65
5.1.1.10.082	MESA REDONDA DE 152 CMS	1,451.65
5.1.1.10.083	MESAS	709.95
5.1.1.10.084	MESAS	709.95
5.1.1.10.085	MESA CIRCULAR DE 1.20 METROS	3,208.50
5.1.1.10.086	MESA ACERO INOXCIDABLE350X2	16,330.00
5.1.1.10.087	MESA CIRCULAR DE 1.50 MTS. DE DIAMETRO	2,760.00
5.1.1.10.088	MESA ACERO INOXCIDABLE350X2	16,330.00
5.1.1.10.089	MESA CIRCULAR DE 1.50 MTS. DE DIAMETRO	2,760.00
5.1.1.10.090	MESA ACERO INOXCIDABLE350X2	16,330.00
5.1.1.10.091	MESA DE APOYO MEINOX MAC-140-P	10,049.72
5.1.1.10.092	MESA ACERO INOXCIDABLE350X2	16,330.00
5.1.1.10.093	MESA DE APOYO MEINOX MAC-80-P	9,773.76
5.1.1.10.094	MESA DE APOYO MEINOX MAC-140-P	10,049.72
5.1.1.10.095	MESA DE ACERO Y FIERRO	3,650.00
5.1.1.10.096	MESA DE JUNTAS TIPO HERRADURA	1,160.60
5.1.1.10.097	MESA DE JUNTAS TIPO HERRADURA	1,160.60
5.1.1.10.098	MESA DE JUNTAS TIPO HERRADURA	1,160.60
5.1.1.10.099	MESA DE JUNTAS TIPO HERRADURA	1,160.60
5.1.1.10.100	MESA DE JUNTAS TIPO HERRADURA	1,160.60
5.1.1.10.101	MESA DE JUNTAS TIPO HERRADURA	1,160.60
5.1.1.14.001	CREDENZA EJECUTIVA LINEA V.L. DE 180 X 49	2,696.75
5.1.1.14.002	CREDENZA EJECUTIVA LINEA V.L. DE 180 X 49	2,696.75
5.1.1.14.003	CREDENZA EJECUTIVA LINEA V.L. DE 180 X 49	2,696.75
5.1.1.14.004	CREDENZA LM 1.80X42X75 C/LLAVE NEGROVINO	4,115.68
5.1.1.14.005	CREDENZA	4,115.00
5.1.1.15.001	GABINETE EMPOTRABLE	1,408.75
5.1.1.15.002	GABINETE EMPOTRABLE	1,408.75
5.1.1.15.003	GABINETE EMPOTRABLE	1,408.75
5.1.1.15.004	GABINETE EMPOTRABLE	1,408.75
5.1.1.15.005	GABINETE EMPOTRABLE	1,408.75
5.1.1.15.006	GABINETE EMPOTRABLE	1,408.75
5.1.1.15.007	GABINETE EMPOTRABLE	1,725.00
5.1.1.15.008	GABINETE EMPOTRABLE	1,725.00
5.1.1.15.009	GABINETE EMPOTRABLE	1,408.75
5.1.1.15.010	GABINETE 0.60 X 0.60 X 1.19	3,300.50
5.1.1.15.011	GABINETE DE METAL PARA LLAVES	339.01
5.1.1.15.012	GABINETE DE METAL PARA LLAVES	339.01
5.1.1.15.013	GABINETE GUARDARROPA METALICO DE 1.10 X 0.50 X	3,707.60
5.1.1.15.014	GABINETE GUARDARROPA METALICO DE 1.10 X 0.50 X	3,707.60

5.1.1.15.109	GABINETE GUARDARROPA METALICO DE 1.10 X 0.50 X	3,707.60
5.1.1.15.110	GABINETE GUARDARROPA METALICO DE 1.10 X 0.50 X	3,707.60
5.1.1.15.111	GABINETE GUARDARROPA METALICO DE 1.10 X 0.50 X	3,707.60
5.1.1.15.112	GABINETE GUARDARROPA METALICO DE 1.10 X 0.50 X	3,707.60
5.1.1.15.113	GABINETE GUARDARROPA METALICO DE 1.10 X 0.50 X	3,707.60
5.1.1.15.114	GABINETE GUARDARROPA METALICO DE 1.10 X 0.50 X	3,707.60
5.1.1.15.115	GABINETE GUARDARROPA METALICO DE 1.10 X 0.50 X	3,707.60
5.1.1.15.116	GABINETE GUARDARROPA METALICO DE 1.10 X 0.50 X	3,707.60
5.1.1.15.117	GABINETE GUARDARROPA METALICO DE 1.10 X 0.50 X	3,707.60
5.1.1.15.118	GABINETE GUARDARROPA METALICO DE 1.10 X 0.50 X	3,707.60
5.1.1.15.119	GABINETE GUARDARROPA METALICO DE 1.10 X 0.50 X	3,707.60
5.1.1.15.120	GABINETE GUARDARROPA METALICO DE 1.10 X 0.50 X	3,707.60
5.1.1.15.121	GABINETE GUARDARROPA METALICO DE 1.10 X 0.50 X	3,707.60
5.1.1.15.122	GABINETE PARA CAFETERAS MEINOX	20,359.46
5.1.1.16.001	CAJA FUERTE DE 70 X 43	5,240.63
5.1.2.02.001	BASE METALICA INDIVIDUAL MARCA CAMAS LAMAS MC	943.00
5.1.2.02.003	BASE METALICA INDIVIDUAL MARCA CAMAS LAMAS MC	943.00
5.1.2.02.005	BASE METALICA INDIVIDUAL MARCA CAMAS LAMAS MC	943.00
5.1.2.02.007	BASE METALICA INDIVIDUAL MARCA CAMAS LAMAS MC	943.00
5.1.2.02.009	BASE METALICA INDIVIDUAL MARCA CAMAS LAMAS MC	943.00
5.1.2.02.011	BASE METALICA INDIVIDUAL MARCA CAMAS LAMAS MC	943.00
5.1.2.02.013	BASE METALICA INDIVIDUAL MARCA CAMAS LAMAS MC	943.00
5.1.2.02.015	BASE METALICA INDIVIDUAL MARCA CAMAS LAMAS MC	943.00
5.1.2.02.017	BASE METALICA INDIVIDUAL MARCA CAMAS LAMAS MC	943.00
5.1.2.02.019	BASE METALICA INDIVIDUAL MARCA CAMAS LAMAS MC	943.00
5.1.2.02.021	BASE METALICA INDIVIDUAL MARCA CAMAS LAMAS MC	943.00
5.1.2.02.023	BASE METALICA INDIVIDUAL MARCA CAMAS LAMAS MC	943.00
5.1.2.02.025	BASE METALICA INDIVIDUAL MARCA CAMAS LAMAS MC	943.00
5.1.2.02.027	BASE METALICA INDIVIDUAL MARCA CAMAS LAMAS MC	943.00
5.1.2.02.029	BASE METALICA INDIVIDUAL MARCA CAMAS LAMAS MC	943.00
5.1.2.02.031	BASE METALICA INDIVIDUAL MARCA CAMAS LAMAS MC	943.00
5.1.2.02.033	BASE METALICA INDIVIDUAL MARCA CAMAS LAMAS MC	943.00
5.1.2.02.035	BASE METALICA INDIVIDUAL MARCA CAMAS LAMAS MC	943.00
5.1.2.02.037	BASE METALICA INDIVIDUAL MARCA CAMAS LAMAS MC	943.00
5.1.2.02.039	BASE METALICA INDIVIDUAL MARCA CAMAS LAMAS MC	943.00
5.1.2.02.041	BASE METALICA INDIVIDUAL MARCA CAMAS LAMAS MC	943.00
5.1.2.02.043	BASE METALICA INDIVIDUAL MARCA CAMAS LAMAS MC	943.00
5.1.2.02.045	BASE METALICA INDIVIDUAL MARCA CAMAS LAMAS MC	943.00
5.1.2.02.047	BASE METALICA INDIVIDUAL MARCA CAMAS LAMAS MC	943.00
5.1.2.02.049	BASE METALICA INDIVIDUAL MARCA CAMAS LAMAS MC	943.00
5.1.2.02.051	BASE METALICA INDIVIDUAL MARCA CAMAS LAMAS MC	943.00
5.1.2.02.053	BASE METALICA INDIVIDUAL MARCA CAMAS LAMAS MC	943.00
5.1.2.02.055	BASE METALICA INDIVIDUAL MARCA CAMAS LAMAS MC	943.00
5.1.2.02.057	BASE METALICA INDIVIDUAL MARCA CAMAS LAMAS MC	943.00
5.1.2.02.059	BASE METALICA INDIVIDUAL MARCA CAMAS LAMAS MC	943.00
5.1.2.02.061	BASE METALICA INDIVIDUAL MARCA CAMAS LAMAS MC	943.00
5.1.2.02.063	BASE METALICA INDIVIDUAL MARCA CAMAS LAMAS MC	943.00

5.1.2.02.122	BASE METALICA INDIVIDUAL MARCA CAMAS LAMAS MC	943.00
5.1.2.02.123	BASE METALICA INDIVIDUAL MARCA CAMAS LAMAS MC	943.00
5.1.2.02.124	BASE METALICA INDIVIDUAL MARCA CAMAS LAMAS MC	943.00
5.1.2.02.125	BASE METALICA INDIVIDUAL MARCA CAMAS LAMAS MC	943.00
5.1.2.02.126	BASE METALICA INDIVIDUAL MARCA CAMAS LAMAS MC	943.00
5.1.2.02.127	BASE METALICA INDIVIDUAL MARCA CAMAS LAMAS MC	943.00
5.1.2.02.128	BASE METALICA INDIVIDUAL MARCA CAMAS LAMAS MC	943.00
5.1.2.02.129	BASE METALICA INDIVIDUAL MARCA CAMAS LAMAS MC	943.00
5.1.2.02.130	BASE METALICA INDIVIDUAL MARCA CAMAS LAMAS MC	943.00
5.1.2.02.131	BASE METALICA INDIVIDUAL MARCA CAMAS LAMAS MC	943.00
5.1.2.02.132	BASE METALICA INDIVIDUAL MARCA CAMAS LAMAS MC	943.00
5.1.2.02.133	BASE METALICA INDIVIDUAL MARCA CAMAS LAMAS MC	943.00
5.1.2.02.134	BASE METALICA INDIVIDUAL MARCA CAMAS LAMAS MC	943.00
5.1.2.02.135	BASE METALICA INDIVIDUAL MARCA CAMAS LAMAS MC	943.00
5.1.2.02.136	BASE METALICA INDIVIDUAL MARCA CAMAS LAMAS MC	943.00
5.1.2.02.137	BASE METALICA INDIVIDUAL MARCA CAMAS LAMAS MC	943.00
5.1.2.02.138	BASE METALICA INDIVIDUAL MARCA CAMAS LAMAS MC	943.00
5.1.2.02.139	BASE METALICA INDIVIDUAL MARCA CAMAS LAMAS MC	943.00
5.1.2.02.140	BASE METALICA INDIVIDUAL MARCA CAMAS LAMAS MC	943.00
5.1.2.02.141	BASE METALICA INDIVIDUAL MARCA CAMAS LAMAS MC	943.00
5.1.2.02.142	BASE METALICA INDIVIDUAL MARCA CAMAS LAMAS MC	943.00
5.1.2.02.143	BASE METALICA INDIVIDUAL MARCA CAMAS LAMAS MC	943.00
5.1.2.02.144	BASE METALICA INDIVIDUAL MARCA CAMAS LAMAS MC	943.00
5.1.2.02.145	BASE METALICA INDIVIDUAL MARCA CAMAS LAMAS MC	943.00
5.1.2.02.146	BASE METALICA INDIVIDUAL MARCA CAMAS LAMAS MC	943.00
5.1.2.02.147	BASE METALICA INDIVIDUAL MARCA CAMAS LAMAS MC	943.00
5.1.2.02.148	BASE METALICA INDIVIDUAL MARCA CAMAS LAMAS MC	943.00
5.1.2.02.149	BASE METALICA INDIVIDUAL MARCA CAMAS LAMAS MC	943.00
5.1.2.05.001	REFRIGERADOR	1,738.08
5.1.2.05.002	REFRIGERADOR	1,738.08
5.1.2.05.003	PLANCHA GRILL DE 88 X 78 SIN TERMOSTATO	16,752.21
5.1.2.05.004	BAÑO MARIA AUTOSERVICIO MEINOX	21,137.69
5.1.2.05.005	BARRA FRIA DE AUTOSERVICIO SOBRINOX	19,234.38
5.1.2.05.006	ANAQUEL PARA LOZA GASTROX	8,264.39
5.1.2.05.007	BRE 16, ESTRUC TUBULAR CON TARJA EN ACERO	8,950.00
5.1.2.05.008	CAMPANA EXTRACTORA DE HUMO MSIN	62,581.78
5.1.2.05.009	CONCENTRICOS POR SECCION, ESTRUCTURA DE HIEF	1,560.00
5.1.2.05.010	CONGELADOR HORIZONTAL	4,445.00
5.1.2.05.011	DISPENSOR DE BEBIDAS CON DOBLE TAZON	9,796.29
5.1.2.05.012	ESTUFA COMERCIAL LINC 88 DE 66 X 58 X 42 HORNO, C	34,571.30
5.1.2.05.013	ESTUFON COMERCIAL DE 93 X 53 X 60 3 QUEMADORES	15,665.92
5.1.2.05.014	FRIGOBAR DE 1 PUERTA DE 4 PIES CUBICOS	3,747.78
5.1.2.05.015	INOXIDABLE DE 2.00 X .70 X .90.	2,750.00
5.1.2.05.016	FABRICACION DE BARRA DE TRABAJO Y ARMADO	9,438.74
5.1.2.05.017	CONGELADOR BLANCO	4,445.00
5.1.2.05.018	ENFRIADOR DE AGUA PURIFICADA	2,850.00
5.1.2.05.019	REFRIGERADOR	2,700.00

5.1.2.05.021	ENFRIADOR DE AGUA PURIFICADA	2,850.00
5.1.2.05.022	ENFRIADOR DE AGUA PURIFICADA	2,850.00
5.1.2.06.001	BANCA CDI-B6	1,690.50
5.1.2.06.002	BANCA CDI-B6	1,690.50
5.1.2.06.003	BANCA CDI-B6	1,690.50
5.1.2.06.004	BANCA CDI-B6	1,690.50
5.1.2.06.005	BANCA CDI-B6	1,690.50
5.1.2.06.006	BANCA CDI-B6	1,690.50
5.1.2.06.007	BANCA CDI-B6	1,690.50
5.1.2.06.008	BANCA CDI-B6	1,690.50
5.1.2.06.009	BANCA DE POLIPROPILENO COLOR NEGRO PARA 4 PEI	4,449.89
5.1.2.06.010	BANCA DE POLIPROPILENO COLOR NEGRO PARA 4 PEI	4,449.89
5.1.2.06.011	BANCA DE POLIPROPILENO COLOR NEGRO PARA 4 PEI	4,449.89
5.1.2.07.001	BASE PARA SOPORTAR EQUIPO DE PARED	1,293.75
5.1.2.07.002	BASE PARA TV DE 1.20 X 0.60 X 0.49	1,564.00
5.1.2.07.003	BASE PARA TV PLASMA DE TECHO	3,220.00
5.1.2.08.001	BURO EN ACERO	979.56
5.1.2.08.002	BURO EN ACERO	979.56
5.1.2.08.003	BURO EN ACERO	979.56
5.1.2.08.004	BURO EN ACERO	979.56
5.1.2.08.005	BURO EN ACERO	979.56
5.1.2.08.006	BURO EN ACERO	979.56
5.1.2.08.007	BURO EN ACERO	979.56
5.1.2.08.008	BURO EN ACERO	979.56
5.1.2.08.009	BURO EN ACERO	979.56
5.1.2.08.010	BURO EN ACERO	979.56
5.1.2.08.011	BURO EN ACERO	979.56
5.1.2.08.012	BURO EN ACERO	979.56
5.1.2.08.013	BURO EN ACERO	979.56
5.1.2.08.014	BURO EN ACERO	979.56
5.1.2.08.015	BURO EN ACERO	979.56
5.1.2.08.016	BURO EN ACERO	979.56
5.1.2.08.017	BURO EN ACERO	979.56
5.1.2.08.018	BURO EN ACERO	979.56
5.1.2.08.019	BURO EN ACERO	979.56
5.1.2.08.020	BURO EN ACERO	979.56
5.1.2.08.021	BURO EN ACERO	979.56
5.1.2.08.022	BURO EN ACERO	979.56
5.1.2.08.023	BURO EN ACERO	979.56
5.1.2.08.024	BURO EN ACERO	979.56
5.1.2.08.025	BURO EN ACERO	979.56
5.1.2.08.026	BURO EN ACERO	979.56
5.1.2.08.027	BURO EN ACERO	979.56
5.1.2.08.028	BURO EN ACERO	979.56
5.1.2.08.029	BURO EN ACERO	979.56
5.1.2.08.030	BURO EN ACERO	979.56
5.1.2.08.031	BURO EN ACERO	979.56

5.1.2.08.032	BURO EN ACERO	979.56
5.1.2.08.033	BURO EN ACERO	979.56
5.1.2.08.034	BURO EN ACERO	979.56
5.1.2.08.035	BURO EN ACERO	979.56
5.1.2.08.036	BURO EN ACERO	979.56
5.1.2.08.037	BURO EN ACERO	979.56
5.1.2.08.038	BURO EN ACERO	979.56
5.1.2.08.039	BURO EN ACERO	979.56
5.1.2.08.040	BURO EN ACERO	979.56
5.1.2.08.041	BURO EN ACERO	979.56
5.1.2.08.042	BURO EN ACERO	979.56
5.1.2.08.043	BURO EN ACERO	979.56
5.1.2.08.044	BURO EN ACERO	979.56
5.1.2.08.045	BURO EN ACERO	979.56
5.1.2.08.046	BURO EN ACERO	979.56
5.1.2.08.047	BURO EN ACERO	979.56
5.1.2.08.048	BURO EN ACERO	979.56
5.1.2.08.049	BURO EN ACERO	979.56
5.1.2.08.050	BURO EN ACERO	979.56
5.1.2.08.051	BURO EN ACERO	979.56
5.1.2.08.052	BURO EN ACERO	979.56
5.1.2.08.053	BURO EN ACERO	979.56
5.1.2.08.054	BURO EN ACERO	979.56
5.1.2.08.055	BURO EN ACERO	979.56
5.1.2.08.056	BURO EN ACERO	979.56
5.1.2.09.001	CARRO DE SERVICIO X-TRA COMP	8,231.70
5.1.2.09.002	CARRO PARA CAMARISTA	9,501.45
5.1.2.10.001	LOCKER METALICO DE 4 COMPARTIMIENTOS DE 0.40 X	1,943.50
5.1.2.10.002	LOCKER METALICO DE 4 COMPARTIMIENTOS DE 0.40 X	1,943.50
5.1.2.10.003	LOCKER METALICO DE 4 COMPARTIMIENTOS DE 0.40 X	1,943.50
5.1.2.10.004	LOCKER METALICO DE 4 COMPARTIMIENTOS DE 0.40 X	1,943.50
5.1.2.10.005	LOCKER METALICO DE 4 COMPARTIMIENTOS DE 0.40 X	1,943.50
5.1.2.10.006	LOCKER METALICO DE 4 COMPARTIMIENTOS DE 0.40 X	1,943.50
5.1.2.10.007	LOCKER METALICO DE 4 COMPARTIMIENTOS DE 0.40 X	1,943.50
5.1.2.10.008	LOCKER METALICO DE 4 COMPARTIMIENTOS DE 0.40 X	1,943.50
5.1.2.10.009	LOCKER METALICO DE 4 COMPARTIMIENTOS DE 0.40 X	1,943.50
5.1.2.10.010	LOCKER METALICO DE 4 COMPARTIMIENTOS DE 0.40 X	1,943.50
5.1.2.10.011	LOCKER METALICO DE 4 COMPARTIMIENTOS DE 0.40 X	1,943.50
5.1.2.10.012	LOCKER METALICO DE 4 COMPARTIMIENTOS DE 0.40 X	1,943.50
5.1.2.10.013	LOCKER METALICO DE 4 COMPARTIMIENTOS DE 0.40 X	1,943.50
5.1.2.10.014	LOCKER METALICO DE 4 COMPARTIMIENTOS DE 0.40 X	1,943.50
5.1.2.10.015	LOCKER METALICO DE 4 COMPARTIMIENTOS DE 0.40 X	1,943.50
5.1.2.10.016	LOCKER METALICO DE 4 COMPARTIMIENTOS DE 0.40 X	1,943.50
5.1.2.10.017	LOCKER METALICO DE 4 COMPARTIMIENTOS DE 0.40 X	1,943.50
5.1.2.10.018	LOCKER METALICO DE 4 COMPARTIMIENTOS DE 0.40 X	1,943.50
5.1.2.10.019	LOCKER METALICO DE 4 COMPARTIMIENTOS DE 0.40 X	1,943.50
5.1.2.10.020	LOCKER METALICO DE 4 COMPARTIMIENTOS DE 0.40 X	1,943.50

5.1.2.10.021	LOCKER METALICO DE 4 COMPARTIMIENTOS DE 0.40 X	1,943.50
5.1.2.10.022	LOCKER METALICO DE 4 COMPARTIMIENTOS DE 0.40 X	1,943.50
5.1.2.10.023	LOCKER METALICO DE 4 COMPARTIMIENTOS DE 0.40 X	1,943.50
5.1.2.10.024	LOCKER METALICO DE 4 COMPARTIMIENTOS DE 0.40 X	1,943.50
5.1.2.10.025	LOCKERS 4 GAVETAS METAL GRIS	2,860.00
5.1.2.10.026	LOCKERS 4 GAVETAS METAL GRIS	2,860.00
5.1.2.10.027	LOCKERS 4 GAVETAS METAL GRIS	2,860.00
5.1.2.10.028	LOCKERS 4 GAVETAS METAL GRIS	2,860.00
5.1.2.10.029	LOCKERS 4 GAVETAS METAL GRIS	2,860.00
5.1.2.10.030	LOCKERS 4 GAVETAS METAL GRIS	2,860.00
5.1.2.10.031	LOCKERS 4 GAVETAS METAL GRIS	2,860.00
5.1.2.10.032	LOCKERS 4 GAVETAS METAL GRIS	2,860.00
5.1.2.10.033	LOCKERS 4 GAVETAS METAL GRIS	2,860.00
5.1.2.10.034	LOCKERS 4 GAVETAS METAL GRIS	2,860.00
5.1.2.10.035	LOCKERS 4 GAVETAS METAL GRIS	2,860.00
5.1.2.10.036	LOCKERS 4 GAVETAS METAL GRIS	2,860.00
5.1.2.10.037	LOCKERS 4 GAVETAS METAL GRIS	2,860.00
5.1.2.10.038	LOCKERS 4 GAVETAS METAL GRIS	2,860.00
5.1.2.10.039	LOCKERS 4 GAVETAS METAL GRIS	2,860.00
5.1.2.10.040	LOCKERS 4 GAVETAS METAL GRIS	2,860.00
5.1.2.10.041	LOCKERS 4 GAVETAS METAL GRIS	2,860.00
5.1.2.10.042	LOCKERS 4 GAVETAS METAL GRIS	2,860.00
5.1.2.10.043	LOCKERS 4 GAVETAS METAL GRIS	2,860.00
5.1.2.10.044	LOCKERS 4 GAVETAS METAL GRIS	2,860.00
5.1.2.10.045	LOCKERS 4 GAVETAS METAL GRIS	2,860.00
5.1.2.10.046	LOCKERS 4 GAVETAS METAL GRIS	2,860.00
5.1.2.10.047	LOCKERS 4 GAVETAS METAL GRIS	2,860.00
5.1.2.10.048	LOCKERS 4 GAVETAS METAL GRIS	2,860.00
5.1.2.10.049	LOCKERS 4 GAVETAS METAL GRIS	2,860.00
5.1.2.10.050	LOCKERS 4 GAVETAS METAL GRIS	2,860.00
5.1.2.10.051	LOCKERS 4 GAVETAS METAL GRIS	2,860.00
5.1.2.10.052	LOCKERS 4 GAVETAS METAL GRIS	2,860.00
5.1.2.10.053	LOCKERS 4 GAVETAS METAL GRIS	2,860.00
5.1.2.10.054	LOCKERS 4 GAVETAS METAL GRIS	2,860.00
5.1.2.10.055	LOCKERS 4 GAVETAS METAL GRIS	2,860.00
5.1.2.10.056	LOCKERS 4 GAVETAS METAL GRIS	2,860.00
5.1.2.10.057	LOCKERS 4 GAVETAS METAL GRIS	2,860.00
5.1.2.10.058	LOCKERS 4 GAVETAS METAL GRIS	2,860.00
5.1.2.10.059	LOCKERS 4 GAVETAS METAL GRIS	2,860.00
5.1.2.10.060	LOCKERS 4 GAVETAS METAL GRIS	2,860.00
5.1.2.10.061	LOCKERS 4 GAVETAS METAL GRIS	2,860.00
5.1.2.10.062	LOCKERS DOBLE PUERTA	2,730.00
5.1.2.10.063	LOCKERS DOBLE PUERTA	2,730.00
5.1.2.10.064	LOCKER DE VENTANILLA DE 4 PUERTAS	1,740.00
5.1.2.10.065	LOCKER DE VENTANILLA DE 4 PUERTAS	1,740.00
5.1.2.10.066	LOCKER DE VENTANILLA DE 4 PUERTAS	1,740.00
5.1.2.10.067	LOCKER DE VENTANILLA DE 4 PUERTAS	1,740.00

5.1.2.10.068	LOCKER DE VENTANILLA DE 4 PUERTAS	1,740.00
5.1.2.10.069	LOCKER DE VENTANILLA DE 4 PUERTAS	1,740.00
5.1.2.10.070	LOCKER DE VENTANILLA DE 4 PUERTAS	1,740.00
5.1.2.10.071	LOCKER DE VENTANILLA DE 4 PUERTAS	1,740.00
5.1.2.10.072	LOCKER DE VENTANILLA DE 4 PUERTAS	1,740.00
5.1.2.10.073	LOCKER DE VENTANILLA DE 4 PUERTAS	1,740.00
5.1.2.10.074	LOCKER DE VENTANILLA DE 4 PUERTAS	1,740.00
5.1.2.10.075	LOCKER DE VENTANILLA DE 4 PUERTAS	1,740.00
5.1.2.10.076	LOCKER DE VENTANILLA DE 4 PUERTAS	1,740.00
5.1.2.10.077	LOCKER DE VENTANILLA DE 4 PUERTAS	1,740.00
5.1.2.10.078	LOCKER DE VENTANILLA DE 4 PUERTAS	1,740.00
5.1.2.10.079	LOCKER DE VENTANILLA DE 4 PUERTAS	1,740.00
5.1.2.10.080	LOCKER DE VENTANILLA DE 4 PUERTAS	1,740.00
5.1.2.10.081	LOCKER DE VENTANILLA DE 4 PUERTAS	1,740.00
5.1.2.10.082	LOCKER DE VENTANILLA DE 4 PUERTAS	1,740.00
5.1.2.10.083	LOCKER DE VENTANILLA DE 4 PUERTAS	1,740.00
5.1.2.11.001	MACETA PUEBLO CDI-C1128	1,138.50
5.1.2.11.002	MACETA PUEBLO CDI-C1128	1,138.50
5.1.2.11.003	MACETA PUEBLO CDI-C1128	1,138.50
5.1.2.11.004	MACETA PUEBLO CDI-C1128	1,138.50
5.1.2.11.005	MACETA PUEBLO CDI-C1128	1,138.50
5.1.2.11.006	MACETA PUEBLO CDI-C1128	1,138.50
5.1.5.01.001	SERVIDOR DELL	45,010.88
5.1.5.01.002	SERVIDOR POLIANT ML350 G5	194,946.00
5.1.5.02.001	COMP.HP COMPAQ	9,859.85
5.1.5.02.002	COMPUTADORA .ACER VERITON	5,305.86
5.1.5.02.006	COMPUTADORA INTEL CELERON LANIX	7,475.00
5.1.5.02.007	COMPUTADORA INTEL PENTIUM	8,103.48
5.1.5.02.011	COMPUTADORA PCGHIA CORE	5,924.29
5.1.5.02.012	COMPUTADORA PENTIUM	6,900.00
5.1.5.02.013	COMPUTADORA PENTIUM	6,900.00
5.1.5.02.016	COMPUTADORA PORTATIL ASUS K52F-MB0	10,361.78
5.1.5.02.017	COMPUTADORA PRESARIO MODELO SR1615L	6,992.10
5.1.5.02.019	CPU LENOVO THINKCENTRE M72E	7,849.72
5.1.5.02.020	HP PRESARIO SR 2125 CPU	7,876.09
5.1.5.02.021	LAPTOP ACER	7,099.40
5.1.5.02.022	LAPTOP HP 1000-1220 CORE	11,562.88
5.1.5.02.025	LAPTOP VAIO F215 16" NEGRA	36,339.08
5.1.5.02.026	NOTEBOOK PORT.HP MOD.CPQ515	12,120.27
5.1.5.02.030	NOTEBOOK TOSHIBA SATL300-SP6918	11,477.00
5.1.5.02.031	NOTEBOOK TOSHIBA SATL300-SP6918	11,477.00
5.1.5.02.033	PC. EMACHINE Y MONITORES NO.DESERIE EN FACT.	7,500.00
5.1.5.02.034	PC. EMACHINE Y MONITORES NO.DESERIE EN FACT.	7,500.00
5.1.5.02.035	PC. EMACHINE Y MONITORES NO.DESERIE EN FACT.	7,500.00
5.1.5.02.036	PC. EMACHINE Y MONITORES NO.DESERIE EN FACT.	7,500.00
5.1.5.02.037	PENTIUM DUAL CORE G629	5,930.00
5.1.5.02.038	SAMSUNG NP300E4C	4,650.00

5.1.5.02.041	COMP.HPCOMPAQPRESCQ1-1203LA	7,866.00
5.1.5.02.045	COMPUTADORA PENTIUM	6,900.00
5.1.5.02.046	COMPUTADORA PENTIUM	6,900.00
5.1.5.02.047	NOTEBOOK TOSHIBA SATL300-SP6918	11,477.00
5.1.5.02.048	LAPTOP TOSHIBA SATEL L50505D-SP	11,600.00
5.1.5.02.049	HP PRESARIO SR 2124	7,876.09
5.1.5.02.052	COMPUTADORA LANIX TITAN CELERON	5,623.50
5.1.5.02.053	LAPTOP HP 1000-1220 CORE	11,562.88
5.1.5.02.054	LAPTOP VOSTRO 14 3000 DELL DISCO DURO DE 1TB. M	11,285.64
5.1.5.02.055	LAPTOP VOSTRO 14 3000 DELL DISCO DURO DE 1TB. M	11,285.64
5.1.5.02.056	LAPTOP VOSTRO 14 3000 DELL DISCO DURO DE 1TB. M	11,285.64
5.1.5.02.057	LAPTOP VOSTRO 14 3000 DELL DISCO DURO DE 1TB. M	11,285.64
5.1.5.02.058	LAPTOP R3-131T-COCJ ACER NX. GOYAL.013	8,178.00
5.1.5.02.066	NOTEBOOK HP530	11,477.00
5.1.5.03.001	CONTROL BIOMETRICO P/ASISTENCIA	6,728.00
5.1.5.03.002	RELOJ ZK X629 CONTROL DE ASISTENCIA	4,930.00
5.1.5.03.003	RELOJ ZK X629 CONTROL DE ASISTENCIA	4,930.00
5.1.5.07.001	SISTEMA DE CONTROL DE ACCESO	110,594.93
5.1.5.09.001	DISCO DURO SAMSUNG MOD.HD204UI	2,968.67
5.1.5.09.002	MEMORIA CARD MICRO 4GB VERICO	696.00
5.1.5.09.003	MICROSOFT WINDOW 2003 SERVER OEM	11,373.50
5.1.5.10.001	IMP.LASER SAMSUNG ML-1910	1,663.44
5.1.5.10.002	IMPRESORA CANON PORTATIL IP8	3,149.10
5.1.5.10.003	IMPRESORA HP 1018	1,380.03
5.1.5.10.004	IMPRESORA HP LASERJET COLOR CP1515N	6,497.50
5.1.5.10.005	IMPRESORA HP LASERJET COLOR CP1515N	6,497.50
5.1.5.10.006	IMPRESORA LASER MONOCROMAT.SAMSUNG	1,055.12
5.1.5.10.007	IMPRESORA LASER MONSANSUNG ML1910	1,728.40
5.1.5.10.011	IMPRESORA LASER SAMSUNG ML-1915	2,027.77
5.1.5.10.014	IMPRESORA MULTI SAMSUNG SCX 3200	3,229.44
5.1.5.10.015	IMPRESORA MULTI SAMSUNG SCX 3200	3,229.44
5.1.5.10.016	IMPRESORA MULTI SAMSUNG SCX 3200	3,229.44
5.1.5.10.017	IMPRESORA PARA TARJETAS PVC, DUALYS	3,229.44
5.1.5.10.018	IMPRESORA LASER MONSANSUNG ML1910	1,728.40
5.1.5.10.019	IMPRESORA LASER MONSANSUNG ML1910	1,728.40
5.1.5.10.020	IMPRESORA LASER MONSANSUNG ML1910	1,728.40
5.1.5.10.022	IMPRESORA HP LASERJET COLOR CP1515N	6,497.50
5.1.5.10.024	IMPRESORA LASERJET HP 2600	4,299.01
5.1.5.14.001	DVR PENTAPLEX CPD536	19,487.90
5.1.5.14.002	SISTEMA DE CIRCUITO CERRADO	43,994.83
5.1.5.15.001	ROUTERTP-LINK WIRELESS802.11N-LITTE	1,269.24
5.1.5.15.002	ROUTER TP-LINK	5,000.00
5.1.5.17.001	CONMUTADOR TELEFONICO PANASONIC KX-TA307	33,158.75
5.1.5.19.001	GPSGARMIN	6,173.52
5.1.5.20.001	SCANNER CANON LIDE109	1,598.80
5.1.5.20.002	SCANNER CANON LIDE 109	1,561.75
5.1.9.01.001	MAQUINA DE ESCRIBIR	2,890.00

5.1.9.02.001	MULTIFUNCIONAL HP DESKJET F4480	999.00
5.1.9.02.004	MULTIFUNCIONAL OFFICEJET HP3679	1,531.12
5.1.9.02.005	COPIADORA BROTHER 8060 LASER	5,939.10
5.1.9.02.006	MULTIFUNCIONAL LEXMARK X5469	1,709.10
5.1.9.02.007	MULTIFUNCIONAL OFFICEJET HP3680	1,531.12
5.1.9.03.001	ASPIRADORA STHIL SE61 SN-47580124913	3,000.00
5.1.9.07.001	MONITOR LCD 19" VIEWSONIC	3,287.85
5.1.9.07.002	PANASONIC PLASMA DE 42"	20,878.22
5.1.9.07.003	TV LCD PROYECCION DE 50" SONY	14,999.45
5.1.9.12.001	LAVADORA AUTOMATICA MARCA WHIRPOOL	6,555.00
5.1.9.12.002	LAVADORA AUTOMATICA MARCA WHIRPOOL	6,555.00
5.1.9.12.003	LAVADORA AUTOMATICA MARCA WHIRPOOL	4,999.50
5.1.9.13.001	SECADORA AUTOMATICA USO RUDO MARCA WHIRPOC	5,635.00
5.1.9.13.002	SECADORA AUTOMATICA USO RUDO MARCA WHIRPOC	5,635.00
5.1.9.13.003	SECADORA AUTOMATICA USO RUDO MARCA WHIRPOC	4,999.50
5.1.9.16.001	ENMICADORA DE CALOR DOCUSIL 95	3,310.16
5.1.9.17.001	PERSIANA ENROLLABLE MARCA SUN SET SAHARAN	2,017.46
5.1.9.17.002	PERSIANA ENROLLABLE MARCA SUN SET SAHARAN	2,017.46
5.1.9.17.003	PERSIANA ENROLLABLE MARCA SUN SET SAHARAN	2,017.46
5.1.9.17.004	PERSIANA ENROLLABLE MARCA SUN SET SAHARAN	2,017.46
5.1.9.17.005	PERSIANA ENROLLABLE MARCA SUN SET SAHARAN	2,017.46
5.1.9.17.006	PERSIANA ENROLLABLE MARCA SUN SET SAHARAN	2,017.46
5.1.9.17.007	PERSIANA ENROLLABLE MARCA SUN SET SAHARAN	2,017.46
5.1.9.17.008	PERSIANA ENROLLABLE MARCA SUN SET SAHARAN	2,017.46
5.1.9.17.009	PERSIANA ENROLLABLE MARCA SUN SET SAHARAN	2,017.46
5.1.9.17.010	PERSIANA ENROLLABLE MARCA SUN SET SAHARAN	2,017.46
5.1.9.17.011	PERSIANA ENROLLABLE MARCA SUN SET SAHARAN	2,017.46
5.1.9.17.012	PERSIANA ENROLLABLE MARCA SUN SET SAHARAN	2,017.46
5.1.9.17.013	PERSIANA ENROLLABLE MARCA SUN SET SAHARAN	2,017.46
5.1.9.17.014	PERSIANA ENROLLABLE MARCA SUN SET SAHARAN	2,017.46
5.1.9.17.015	PERSIANA ENROLLABLE MARCA SUN SET SAHARAN	2,017.46
5.1.9.17.016	PERSIANA ENROLLABLE MARCA SUN SET SAHARAN	2,017.46
5.1.9.17.017	PERSIANA ENROLLABLE MARCA SUN SET SAHARAN	2,017.46
5.1.9.17.018	PERSIANA ENROLLABLE MARCA SUN SET SAHARAN	2,017.46
5.1.9.17.019	PERSIANA ENROLLABLE MARCA SUN SET SAHARAN	2,017.46
5.1.9.17.020	PERSIANA ENROLLABLE MARCA SUN SET SAHARAN	2,017.46
5.1.9.17.021	PERSIANA ENROLLABLE MARCA SUN SET SAHARAN	2,017.46
5.1.9.17.022	PERSIANA ENROLLABLE MARCA SUN SET SAHARAN	2,017.46
5.1.9.17.023	PERSIANA ENROLLABLE MARCA SUN SET SAHARAN	2,017.46
5.1.9.17.024	PERSIANA ENROLLABLE MARCA SUN SET SAHARAN	2,017.46
5.1.9.17.025	PERSIANA ENROLLABLE MARCA SUN SET SAHARAN	2,017.46
5.1.9.17.026	PERSIANA ENROLLABLE MARCA SUN SET SAHARAN	2,017.46
5.1.9.17.027	PERSIANA ENROLLABLE MARCA SUN SET SAHARAN	2,017.46
5.1.9.17.028	PERSIANA ENROLLABLE MARCA SUN SET SAHARAN	2,017.46
5.1.9.17.029	PERSIANA ENROLLABLE MARCA SUN SET SOLARIS DE	2,213.75
5.1.9.17.030	PERSIANA ENROLLABLE MARCA SUN SET SOLARIS DE	2,213.75
5.1.9.17.031	PERSIANA ENROLLABLE MARCA SUN SET SOLARIS DE	2,213.75

5.1.9.17.032	PERSIANA ENROLLABLE MARCA SUN SET SOLARIS DE	3,652.40
5.1.9.17.033	PERSIANA ENROLLABLE MARCA SUN SET SOLARIS DE	3,652.40
5.1.9.17.034	PERSIANA ENROLLABLE MARCA SUN SET SOLARIS DE	3,652.40
5.1.9.17.035	PERSIANA ENROLLABLE MARCA SUN SET SOLARIS DE	3,652.40
5.1.9.17.036	PERSIANA ENROLLABLE MARCA SUN SET SOLARIS DE	3,652.40
5.1.9.17.037	PERSIANA ENROLLABLE MARCA SUN SET SOLARIS DE	3,652.40
5.1.9.17.038	PERSIANA ENROLLABLE MARCA SUN SET SOLARIS DE	3,652.40
5.1.9.18.001	RELOJ CHECADOR AMANO	3,999.00
5.1.9.19.001	VITRINA DE ALUMINIO DE 1X1.24	1,830.00
5.2.1.01.001	PANTALLA DE PROYECCION	1,199.00
5.2.1.05.005	BAFLE PROFESIONAL 2 VIAS DE 15'''	5,820.00
5.2.1.05.006	BAFLE PROFESIONAL 2 VIAS DE 15'''	5,820.00
5.2.1.05.007	BAFLE PROFESIONAL 2 VIAS DE 15'''	5,820.00
5.2.1.05.008	BAFLE PROFESIONAL 2 VIAS DE 15'''	5,820.00
5.2.1.05.009	BAFLE PROFESIONAL 2 VIAS DE 15'''	5,820.00
5.2.1.06.001	DVD MODELO 633 SAMSUNG	1,754.56
5.2.1.06.002	DVD SONY MS52	1,650.25
5.2.1.06.003	TEATRO EN CASA SONY 5.1 CON DVD	5,313.00
5.2.2.01.001	BICICLETA ESTACIONARIA R40	57,407.70
5.2.2.01.002	CAMINADORA T40	144,448.30
5.2.2.03.001	BANCAS	1,500.00
5.2.2.03.002	BASE PARA PERA CLETO REYES	8,900.00
5.2.2.03.003	BASE PARA PERA CLETO REYES	8,900.00
5.2.2.03.004	BASE PARA PERA CLETO REYES	8,900.00
5.2.2.03.005	BASE PARA PERA CLETO REYES	8,900.00
5.2.2.03.006	BASE PARA PERA CLETO REYES	8,900.00
5.2.2.03.007	BASE PARA PERA CLETO REYES	8,900.00
5.2.2.03.008	COJIN DE ENTRENAR CLETO REYES	4,700.00
5.2.2.03.009	COJIN DE ENTRENAR CLETO REYES	4,700.00
5.2.2.03.010	COJIN DE ENTRENAR CLETO REYES	4,700.00
5.2.2.03.011	COJIN DE ENTRENAR CLETO REYES	4,700.00
5.2.2.03.012	COSTAL BOLA CLETO REYES	4,650.00
5.2.2.03.013	COSTAL BOLA CLETO REYES	4,650.00
5.2.2.03.014	COSTAL GRANDES CLETO REYES	11,500.00
5.2.2.03.015	COSTAL GRANDES CLETO REYES	11,500.00
5.2.2.03.016	COSTAL GRANDES CLETO REYES	11,500.00
5.2.2.03.017	COSTAL GRANDES CLETO REYES	11,500.00
5.2.2.03.018	COSTAL GRANDES CLETO REYES	11,500.00
5.2.2.03.019	COSTAL GRANDES CLETO REYES	11,500.00
5.2.2.03.020	COSTAL MEDIANO CLETO REYES	5,850.00
5.2.2.03.021	COSTAL MEDIANO CLETO REYES	5,850.00
5.2.2.03.022	RING OFIC. 7.8 X 7.8 INT. DE CUERDAS 6.10 X 6.10,Y DE	142,090.00
5.2.2.03.023	RING OFIC. 7.8 X 7.8 INT. DE CUERDAS 6.10 X 6.10,Y DE	142,090.00
5.2.2.07.001	AREA DE MANOS LIBRES 12.5 X 12.5	45,000.00
5.2.2.07.002	BANCO DE ENTRENAMIENTO TAC/10AAI 407-670	4,919.00
5.2.2.07.003	BANCO MUSCULADOR CON DOS PIES	13,244.81
5.2.2.07.004	BANCO MUSCULADOR CON DOS PIES	13,244.81

5.2.2.07.005	BANDA ASIMETRICA	2,778.06
5.2.2.07.006	BANDA ASIMETRICA	2,778.06
5.2.2.07.007	BARRA BAJA DE 5 METROS - ALTURA 20 CMS	12,010.15
5.2.2.07.008	BARRA DE EQUILIBRIO FIG	15,110.90
5.2.2.07.009	BARRA ESPUMA EDUCATIVA	2,862.19
5.2.2.07.010	BARRA ESPUMA EDUCATIVA	2,862.19
5.2.2.07.011	BARRA FIJA DE ALTA COMPETENCIA	11,131.77
5.2.2.07.012	BARRA FIJA DE ENTRENAMIENTO CON CABLES	17,032.98
5.2.2.07.013	BARRAS DE GIMNASIA	10,450.00
5.2.2.07.014	BARRAS DE GIMNASIA	10,450.00
5.2.2.07.015	BARRAS DE GIMNASIA	10,450.00
5.2.2.07.016	BARRA HORIZONTAL AAI 407-489	39,096.00
5.2.2.07.017	BARRAS ASIMETRICAS	10,000.00
5.2.2.07.018	BARRAS ASIMETRICAS	10,000.00
5.2.2.07.019	BARRAS ASIMETRICAS	10,000.00
5.2.2.07.020	BARRAS ASIMETRICAS	10,000.00
5.2.2.07.021	BARRAS ASIMETRICAS AAI	58,300.00
5.2.2.07.022	BARRAS ASIMETRICAS DE COMPETENCIA	23,972.36
5.2.2.07.023	BARRAS PARALELAS	25,225.20
5.2.2.07.024	BARRAS PARALELAS	20,000.00
5.2.2.07.025	BARRAS PARALELAS	20,000.00
5.2.2.07.026	BARRAS PARALELAS	25,225.20
5.2.2.07.027	BARRAS PARALELAS	20,000.00
5.2.2.07.028	BARRAS PARALELAS	20,000.00
5.2.2.07.029	BARRAS PARALELAS DE ALTA COMPETENCIA	46,040.62
5.2.2.07.030	BEAM COVER KIT	2,300.00
5.2.2.07.031	BEAM COVER KIT	2,300.00
5.2.2.07.032	BLOQUE FORRADO DE 1000 X 500 X 700	3,816.31
5.2.2.07.033	BLOQUE FORRADO DE 1000 X 500 X 700	3,816.31
5.2.2.07.034	BLOQUE FORRADO DE 1000 X 500 X 700	3,816.31
5.2.2.07.035	BLOQUE FORRADO DE 1000 X 500 X 700	3,816.31
5.2.2.07.036	BLOQUE FORRADO DE 500 X 500 X 500 CMS	2,581.62
5.2.2.07.037	BLOQUE FORRADO DE 500 X 500 X 500 CMS	2,581.62
5.2.2.07.038	BLOQUE FORRADO DE 500 X 500 X 500 CMS	2,581.62
5.2.2.07.039	BOTADOR ELASTICO REGULABLE	9,512.28
5.2.2.07.040	BOTADOR ELASTICO REGULABLE	9,512.28
5.2.2.07.041	BOTADOR ELASTICO REGULABLE	11,644.42
5.2.2.07.042	BOTADOR ELASTICO REGULABLE	11,644.42
5.2.2.07.043	BOTADOR STRATUM MARCA AAI	8,444.00
5.2.2.07.044	BOTADORES AAI, BLANDO,407-259	12,662.44
5.2.2.07.045	BOTADORES AAI, DURO, 407-258	13,143.30
5.2.2.07.046	CABALLO CON ARCOS FIG	30,807.67
5.2.2.07.047	CABALLO CON ARZONES	21,200.00
5.2.2.07.048	CABALLO DE ARCOS BAJO-CUERPO SINTETICO	15,433.58
5.2.2.07.049	CABALLO DE ARCOS BAJO-CUERPO SINTETICO	15,433.58
5.2.2.07.050	CABALLO FORMA NUEVA	14,086.80
5.2.2.07.051	CABALLO PARA SALTO MARCA AAI	28,907.00

5.2.2.07.052	CABALLOS SIN ARZONES	8,650.00
5.2.2.07.053	CABALLOS SIN ARZONES	8,650.00
5.2.2.07.054	CABALLOS SIN ARZONES	8,650.00
5.2.2.07.055	CABALLOS SIN ARZONES	8,650.00
5.2.2.07.056	CABALO CON ARZONES DELA SERIE 100 ENTRENAMIE	49,910.00
5.2.2.07.057	COLCHON 260 X 200	18,200.00
5.2.2.07.058	COLCHON 260 X 200	18,200.00
5.2.2.07.059	COLCHON 260 X 200	18,200.00
5.2.2.07.060	COLCHON FORRO ROJO GYMNOVA 300 X200	19,850.00
5.2.2.07.061	COLCHON FORRO ROJO GYMNOVA 300 X200	19,850.00
5.2.2.07.062	COLCHON FORRO ROJO GYMNOVA 300 X200	19,850.00
5.2.2.07.063	COLCHON FORRO ROJO GYMNOVA 300 X200	19,850.00
5.2.2.07.064	COLCHON FORRO ROJO GYMNOVA 300 X200	19,850.00
5.2.2.07.065	COLCHON FORRO ROJO GYMNOVA 300 X200	19,850.00
5.2.2.07.066	COLCHON FORRO ROJO GYMNOVA 300 X200	19,850.00
5.2.2.07.067	COLCHON FORRO ROJO GYMNOVA 300 X200	19,850.00
5.2.2.07.068	COLCHON FORRO ROJO GYMNOVA 300 X200	19,850.00
5.2.2.07.069	COLCHON GYMNOVA 300 X 200	19,850.00
5.2.2.07.070	COLCHON GYMNOVA 300 X 201	19,850.00
5.2.2.07.071	COLCHONES AZULES AMERICAN ATHLETIC	3,890.00
5.2.2.07.072	COLCHONES AZULES AMERICAN ATHLETIC	3,890.00
5.2.2.07.073	COLCHONES DE 20CM SUAVES AAI 416-192	37,185.92
5.2.2.07.074	COLCHONES DE 20CM SUAVES AAI 416-192	37,185.92
5.2.2.07.075	COLCHONES DE 20CM SUAVES AAI 416-192	37,185.92
5.2.2.07.076	COLCHONES DE 20CM SUAVES AAI 416-192	37,185.92
5.2.2.07.077	COLCHONES ESPECIALES FIG 400 X 200 X 10	18,195.84
5.2.2.07.078	COLCHONES ESPECIALES FIG 400 X 200 X 10	18,195.84
5.2.2.07.079	COLCHONES ESPECIALES FIG 400 X 200 X 10	18,195.84
5.2.2.07.080	COLCHONES ESPECIALES FIG 400 X 200 X 10	18,195.84
5.2.2.07.081	COLCHONES ESPECIALES 200 X 200 X 10	7,956.08
5.2.2.07.082	COLCHONES ESPECIALES 200 X 200 X 11	7,956.08
5.2.2.07.083	COLCHONES OFICIALES DE CAIDAS AAI 416-552	9,777.34
5.2.2.07.084	COLCHONES OFICIALES DE CAIDAS AAI 416-552	9,777.34
5.2.2.07.085	COLCHONES OFICIALES DE CAIDAS AAI 416-552	9,777.34
5.2.2.07.086	COLCHONES OFICIALES DE CAIDAS AAI 416-552	9,777.34
5.2.2.07.087	COLCHONES OFICIALES DE CAIDAS AAI 416-552	9,777.34
5.2.2.07.088	COLCHONETA CARPETA DE 150 X 100 X 1.5 CMS	1,936.20
5.2.2.07.089	COLCHONETA DE CAIDA DE 300 X 200 X 20 CMS PVC	11,476.96
5.2.2.07.090	COLCHONETA DE CAIDA DE 300 X 200 X 20 CMS PVC	11,476.96
5.2.2.07.091	COLCHONETA DE CAIDA DE 300 X 200 X 20 CMS PVC	11,476.96
5.2.2.07.092	COLCHONETA DE CAIDA DE 300 X 200 X 20 CMS PVC	11,476.96
5.2.2.07.093	COLCHONETA DE CAIDA DE 300 X 200 X 20 CMS PVC	11,476.96
5.2.2.07.094	COLCHONETA DE CAIDA DE 300 X 200 X 20 CMS PVC	11,476.96
5.2.2.07.095	COLCHONETA DE CAIDA DE 300 X 200 X 20 CMS PVC	11,476.96
5.2.2.07.096	COLCHONETA DE CAIDA DE 300 X 200 X 20 CMS PVC	11,476.96
5.2.2.07.097	COLCHONETA DE FIJACION AAI 416-547	10,800.00
5.2.2.07.098	COLCHONETA GYMNOVA	3,890.00

5.2.2.07.099	COLCHONETA LIVIANA DE ENTRENAMIENTO PARA MESS	6,500.00
5.2.2.07.100	COLCHONETA MEDIANA CUADRADA	1,968.00
5.2.2.07.101	COLCHONETA MEDIANA CUADRADA	1,968.00
5.2.2.07.102	COLCHONETAGENERICA PARA CABALLO CON ARZONER	33,697.00
5.2.2.07.103	COLCHONETAS CHICAS	7,500.00
5.2.2.07.104	COLCHONETAS CHICAS	7,500.00
5.2.2.07.105	COLCHONETAS CHICAS	7,500.00
5.2.2.07.106	COLCHONETAS CHICAS	7,500.00
5.2.2.07.107	COLCHONETAS CHICAS	7,500.00
5.2.2.07.108	COLCHONETAS CHICAS	7,500.00
5.2.2.07.109	COLCHONETAS CHICAS	7,500.00
5.2.2.07.110	COLCHONETAS CHICAS	7,500.00
5.2.2.07.111	COLCHONETAS CHICAS	7,500.00
5.2.2.07.112	COLCHONETAS CHICAS	7,500.00
5.2.2.07.113	COLCHONETAS CHICAS	7,500.00
5.2.2.07.114	COLCHONETAS CHICAS	7,500.00
5.2.2.07.115	COLCHONETAS CHICAS	7,500.00
5.2.2.07.116	COLCHONETAS CHICAS AAI	7,500.00
5.2.2.07.117	COLCHONETAS CHICAS AAI	7,500.00
5.2.2.07.118	COLCHONETAS GRANDES AAI	10,800.00
5.2.2.07.119	COLCHONETAS GRANDES AAI	10,800.00
5.2.2.07.120	COLCHONETAS PARA SEGURIDAD	22,264.71
5.2.2.07.121	CUERDA FIJA ELASTICA DE 4 PUNTOS C/ELASTICIDAD I	13,413.16
5.2.2.07.122	CUERDA FIJA ELASTICA DE 4 PUNTOS C/ELASTICIDAD I	13,413.16
5.2.2.07.123	DESPLAZAMIENTO DE ESPALDERA	2,048.38
5.2.2.07.124	EDUCANO	5,135.18
5.2.2.07.125	EDUCANO	5,135.18
5.2.2.07.126	EURO TRAMP. TRAMPOLIN PAR USO DEPORT.	160,000.00
5.2.2.07.127	IMPULSADOR DE SALTO	9,260.06
5.2.2.07.128	JUEGO DE COLCHONETAS PARA ANILLOS CON 2 PIEZAS	21,360.30
5.2.2.07.129	JUEGO DE COLCHONETAS PARA ANILLOS CON 2 PIEZAS	19,212.07
5.2.2.07.130	JUEGO DE COLCHONETAS PARA BARRA DE EQUILIBRIO	99,063.00
5.2.2.07.131	JUEGO DE COLCHONETAS PARA BARRA FIJA CON 4 PIEZAS	45,454.73
5.2.2.07.132	JUEGO DE COLCHONETAS PARA BARRAS ASIMETRICAS	50,361.50
5.2.2.07.133	JUEGO DE COLCHONETAS PARA BARRAS PARALELAS	77,909.40
5.2.2.07.134	JUEGO DE COLCHONETAS PARA SALTO CON 3 PIEZAS	29,806.78
5.2.2.07.135	LOW PARALLEL BAR 407-001	21,478.07
5.2.2.07.136	PISTA DE ACROBACIA ESP 15.5 CMS, PLACA DE 2 MTS	16,191.22
5.2.2.07.137	PISTA DE ACROBACIA ESP 15.5 CMS, PLACA DE 2 MTS	16,191.22
5.2.2.07.138	PISTA DE ACROBACIA ESP 15.5 CMS, PLACA DE 2 MTS	16,191.22
5.2.2.07.139	PISTA DE ACROBACIA ESP 15.5 CMS, PLACA DE 2 MTS	16,191.22
5.2.2.07.140	PISTA DE ACROBACIA ESP 15.5 CMS, PLACA DE 2 MTS	16,191.22
5.2.2.07.141	PISTA DE ACROBACIA ESP 15.5 CMS, PLACA DE 2 MTS	16,191.22
5.2.2.07.142	PISTA DE ACROBACIA ESP 15.5 CMS, PLACA DE 2 MTS	16,191.22
5.2.2.07.143	PISTA DE ACROBACIA ESP 15.5 CMS, PLACA DE 2 MTS	16,191.22
5.2.2.07.144	PISTA DE ACROBACIA ESP 15.5 CMS, PLACA DE 2 MTS	16,191.22
5.2.2.07.145	PISTA DE CARRERA DE COMPETENCIA 25 MTS	15,599.13

5.2.2.07.146	PISTA DE SALTO AAI 416-785	14,700.00
5.2.2.07.147	PLATAFORMA DE ACCESO Y AYUDA PARA APARATOS D	14,283.06
5.2.2.07.148	PLATAFORMA DE ACCESO Y AYUDA PARA APARATOS D	14,283.06
5.2.2.07.149	PLATAFORMA DE ACCESO Y AYUDA PARA APARATOS D	14,283.06
5.2.2.07.150	PLATAFORMA DE AYUDA PARA BARRAS PARALELAS	10,101.92
5.2.2.07.151	PLATAFORMA DE SALTO	31,442.37
5.2.2.07.152	PROTECCION BARRA ACOLCHADA DE 1 METRO	1,711.75
5.2.2.07.153	PROTECCION BARRA ACOLCHADA DE 2.5 METRO	1,206.69
5.2.2.07.154	PUÑOS DE EQUILIBRIO DE 80 CMS	1,936.20
5.2.2.07.155	SET DE COLCHONES DE BARRAS PARALELAS	23,400.00
5.2.2.07.156	SET DE COLCHONES PARA ANILLOS	14,882.40
5.2.2.07.157	SET DE COLCHONES PARA BARRA FIJA	14,929.20
5.2.2.07.158	SET DE COLCHONES PARA BARRAS ASIMETRICAS	24,382.80
5.2.2.07.159	SET DE COLCHONES PARA CABALLO	14,882.00
5.2.2.07.160	SET DE COLCHONES PARA CABALLO	19,208.19
5.2.2.07.161	SET DE COLCHONES PARA VIGA DE EQUILIBRIO	14,882.40
5.2.2.07.162	SETA CON SOPORTE Y DOS ARCOS	9,119.84
5.2.2.07.163	SISTEMA DE SEGURIDAD PARA TRAMPOLIN	22,665.88
5.2.2.07.164	SUPLEMENTAL LANDING MAT 416-195	28,386.96
5.2.2.07.165	TABLA DE SALTO AAI 407-557	57,422.00
5.2.2.07.166	TRAMPOLIN EIGHT COIL SPRINT BOARD AAI	10,800.00
5.2.2.07.167	TRAMPOLIN EIGHT COIL SPRINT BOARD AAI	10,800.00
5.2.2.07.168	TRAMPOLIN EURO TRAMP	133,610.57
5.2.2.07.169	TRAMPOLIN SALAS	20,000.00
5.2.2.07.170	TUMB TRACK 6 T 21	100,688.00
5.2.2.07.171	VIGA DE EQUILIBRIO	21,621.60
5.2.2.07.172	VIGA DE EQUILIBRIO	6,000.00
5.2.2.07.173	VIGAS DE EQUILIBRIO	6,000.00
5.2.2.07.174	ZONA CONTORNEADA P/SEGURUIDAD P/ SALTO	7,650.00
5.2.2.07.175	ANILLO DE INICIACION	2,497.43
5.2.2.07.176	ANILLO DE INICIACION	2,497.43
5.2.2.07.177	ANILLOS MARCA AMERICAN ATHLETIC	25,178.40
5.2.2.07.178	APARATO DE ENTRENAMIENTO DE FUERZA Y COORDIN	13,084.08
5.2.2.07.179	PORTICO DE ANILLOS DE COMPETENCIA REGULABLE E	36,654.29
5.2.2.07.180	SOPORTE PARA BARRA FIJA	19,586.68
5.2.2.07.181	SOPORTE PARA ESPALDERAS	10,045.83
5.2.2.07.182	ENSANCHADOR DE BARRA EN U	5,948.90
5.2.2.07.183	ENTRENADOR DE BARRA UNICA DE BASE EN U DE DESI	39,347.00
5.2.2.07.184	ENTRENADOR EN BARRA UNICA AJUSTALE DE DESCOM	39,780.00
5.2.2.07.185	ESPALDERA 6 PLAZAS. ALTO 2.70 MTS, ANCHO 4.80 MT	19,474.33
5.2.2.07.186	TRAMPOLIN "IRIS" 5 RESORTES	25,047.88
5.2.2.07.187	TRAMPOLIN "GOLD" 8 RESORTES	27,038.44
5.2.2.10.001	APARATO DUO SQUAD NAUTILUS	2,560.00
5.2.2.10.002	APARATO PARA ABDOMINALES NAUTILUS	2,560.00
5.2.2.10.003	APARATO PARA CINTURA NAUTILUS	2,560.00
5.2.2.10.004	APARATO PARA HOMBROS NAUTILUS	2,560.00
5.2.2.10.005	APARATO PARA PECHO NAUTILUS	2,560.00

5.2.2.10.006	APARATO PARA PIERNAS NAUTILUS	2,560.00
5.2.2.10.007	BANCA DE HOMBRO	1,950.00
5.2.2.10.008	BANCA HORIZONTAL PECTORAL	1,950.00
5.2.2.10.009	BANCA INCLINADA PARA ABDOMINALES	1,950.00
5.2.2.10.010	BANCA INCLINADA PARA BARRA	1,950.00
5.2.2.10.011	BANCA LIBRE HORIZONTAL	1,950.00
5.2.2.10.012	BANCA LIBRE HORIZONTAL	1,950.00
5.2.2.10.013	BANCA LIBRE HORIZONTAL	1,950.00
5.2.2.10.014	BANCA LIBRE HORIZONTAL	1,950.00
5.2.2.10.015	BANCA LIBRE HORIZONTAL	1,950.00
5.2.2.10.016	BANCA PARA EXTENSION DE PIERNA	1,300.00
5.2.2.10.017	BANCA PARA PANTORRILLA SENTADO	1,300.00
5.2.2.10.018	BANCA PREDICADOR	1,300.00
5.2.2.10.019	BARRA OLIMICA 20 K	1,950.00
5.2.2.10.020	BARRA OLIMICA 20 K	1,950.00
5.2.2.10.021	BARRA OLIMICA 20 K	1,950.00
5.2.2.10.022	BARRA OLIMICA 20 K	1,950.00
5.2.2.10.023	BARRA OLIMICA 20 K	1,950.00
5.2.2.10.024	BARRA OLIMICA 20 K	1,950.00
5.2.2.10.025	BARRA OLIMICA 20 K	1,950.00
5.2.2.10.026	BARRA OLIMICA 20 K	1,950.00
5.2.2.10.027	BARRA CHICA	1,950.00
5.2.2.10.028	BARRA CHICA	1,950.00
5.2.2.10.029	BARRA CHICA	1,950.00
5.2.2.10.030	BARRA CHICA	1,950.00
5.2.2.10.031	BARRA DE 12.5 KILOS	1,250.00
5.2.2.10.032	BARRA	10,551.01
5.2.2.10.033	BARRA	10,551.01
5.2.2.10.034	BARRA DE COMPETENCIA MARCA WERKSAN	20,119.25
5.2.2.10.035	BARRA DE COMPETENCIA MARCA WERKSAN	20,119.25
5.2.2.10.036	BARRA DE COMPETENCIA MARCA WERKSAN	20,119.25
5.2.2.10.037	BARRA DE COMPETENCIA MARCA WERKSAN	20,119.25
5.2.2.10.038	BARRA VARONIL 20 KILOS	10,551.01
5.2.2.10.039	BARRA VARONIL 20 KILOS	10,551.01
5.2.2.10.040	BARRA VARONIL 20 KILOS	10,551.01
5.2.2.10.041	BARRA VARONIL 20 KILOS	10,551.01
5.2.2.10.042	BARRA VARONIL 20 KILOS	10,551.01
5.2.2.10.043	BARRA VARONIL 20 KILOS	10,551.01
5.2.2.10.044	BARRAS DE ENTRENAMIENTO P/ MUJER 15KG	13,930.37
5.2.2.10.045	BARRAS DE ENTRENAMIENTO P/ MUJER 15KG	13,930.37
5.2.2.10.046	BARRAS DE ENTRENAMIENTO P/ MUJER 15KG	13,930.37
5.2.2.10.047	BARRAS DE ENTRENAMIENTO P/ MUJER 15KG	13,930.37
5.2.2.10.048	BARRAS DE ENTRENAMIENTO P/ MUJER 15KG	13,930.37
5.2.2.10.049	BARRAS DE ENTRENAMIENTO P/ MUJER 15KG	13,930.37
5.2.2.10.050	BARRAS DE ENTRENAMIENTO P/HOMBRE 20KG	13,930.37
5.2.2.10.051	BARRAS DE ENTRENAMIENTO P/HOMBRE 20KG	13,930.37
5.2.2.10.052	BARRAS DE ENTRENAMIENTO P/HOMBRE 20KG	13,930.37

5.2.2.10.053	BARRAS DE ENTRENAMIENTO P/HOMBRE 20KG	13,930.37
5.2.2.10.054	BARRAS DE ENTRENAMIENTO P/HOMBRE 20KG	13,930.37
5.2.2.10.055	BARRAS DE ENTRENAMIENTO P/HOMBRE 20KG	13,930.37
5.2.2.10.056	BARRAS HOMBRE DE 20 KILOS	10,551.01
5.2.2.10.057	BARRAS HOMBRE DE 20 KILOS	10,551.01
5.2.2.10.058	BARRAS HOMBRE DE 20 KILOS	10,551.01
5.2.2.10.059	BARRAS HOMBRE DE 20 KILOS	10,551.01
5.2.2.10.060	BARRAS HOMBRE DE 20 KILOS	10,551.01
5.2.2.10.061	BARRAS HOMBRE DE 20 KILOS	10,551.01
5.2.2.10.062	BARRAS HOMBRE DE 20 KILOS	10,551.01
5.2.2.10.063	BARRAS HOMBRE DE 20 KILOS	10,551.01
5.2.2.10.064	BARRAS HOMBRE DE 20 KILOS	10,551.01
5.2.2.10.065	BARRAS HOMBRE DE 20 KILOS	10,551.01
5.2.2.10.066	BARRAS HOMBRE DE 20 KILOS	10,551.01
5.2.2.10.067	BARRAS HOMBRE DE 20 KILOS	10,551.01
5.2.2.10.068	BARRAS HOMBRE DE 20 KILOS	10,551.01
5.2.2.10.069	BARRAS HOMBRE DE 20 KILOS	10,551.01
5.2.2.10.070	BARRAS HOMBRE DE 20 KILOS	10,551.01
5.2.2.10.071	BARRAS HOMBRE DE 20 KILOS	10,551.01
5.2.2.10.072	BARRAS HOMBRE DE 20 KILOS	10,551.01
5.2.2.10.073	BARRAS HOMBRE DE 20 KILOS	10,551.01
5.2.2.10.074	BARRAS MUJERES DE 15 KILOS	10,128.97
5.2.2.10.075	BARRAS MUJERES DE 15 KILOS	10,128.97
5.2.2.10.076	BARRAS MUJERES DE 15 KILOS	10,128.97
5.2.2.10.077	BARRAS MUJERES DE 15 KILOS	10,128.97
5.2.2.10.078	BARRAS MUJERES DE 15 KILOS	10,128.97
5.2.2.10.079	BARRAS MUJERES DE 15 KILOS	10,128.97
5.2.2.10.080	BARRAS MUJERES DE 15 KILOS	10,128.97
5.2.2.10.081	BARRAS MUJERES DE 15 KILOS	10,128.97
5.2.2.10.082	BARRAS MUJERES DE 15 KILOS	10,128.97
5.2.2.10.083	BARRAS MUJERES DE 15 KILOS	10,128.97
5.2.2.10.084	BARRAS MUJERES DE 15 KILOS	10,128.97
5.2.2.10.085	BARRAS MUJERES DE 15 KILOS	10,128.97
5.2.2.10.086	BARRAS MUJERES DE 15 KILOS	10,128.97
5.2.2.10.087	BARRAS MUJERES DE 15 KILOS	10,128.97
5.2.2.10.088	DISCO DE 10 KGS DE HULE	980.00
5.2.2.10.089	DISCO DE 10 KGS DE HULE	980.00
5.2.2.10.090	DISCO DE 10 KGS DE HULE	980.00
5.2.2.10.091	DISCO DE 10 KGS DE HULE	980.00
5.2.2.10.092	DISCO DE 10 KGS DE HULE	980.00
5.2.2.10.093	DISCO DE 10 KGS DE HULE	980.00
5.2.2.10.094	DISCO DE 10 KGS DE HULE	980.00
5.2.2.10.095	DISCO DE 10 KGS DE HULE	980.00
5.2.2.10.096	DISCO DE 10 KILOS	600.00
5.2.2.10.097	DISCO DE 15 KGS DE HULE	680.00
5.2.2.10.098	DISCO DE 15 KGS DE HULE	680.00
5.2.2.10.099	DISCO DE 15 KGS DE HULE	680.00

5.2.2.10.100	DISCO DE 15 KGS DE HULE	680.00
5.2.2.10.101	DISCO DE 15 KGS DE HULE	680.00
5.2.2.10.102	DISCO DE 15 KGS DE HULE	680.00
5.2.2.10.103	DISCO DE 15 KGS DE HULE	680.00
5.2.2.10.104	DISCO DE 15 KGS DE HULE	680.00
5.2.2.10.105	DISCO DE 15 KILOS	840.00
5.2.2.10.106	DISCO DE 20 KGS DE HULE	1,640.65
5.2.2.10.107	DISCO DE 20 KGS DE HULE	1,640.65
5.2.2.10.108	DISCO DE 20 KGS DE HULE	1,640.65
5.2.2.10.109	DISCO DE 20 KGS DE HULE	1,640.65
5.2.2.10.110	DISCO DE 20 KGS DE HULE	1,640.65
5.2.2.10.111	DISCO DE 20 KGS DE HULE	1,640.65
5.2.2.10.112	DISCO DE 20 KGS DE HULE	1,640.65
5.2.2.10.113	DISCO DE 20 KGS DE HULE	1,640.65
5.2.2.10.114	DISCO DE 20 KILOS	1,032.32
5.2.2.10.115	DISCO DE 20 KILOS	1,032.32
5.2.2.10.116	DISCO DE 20 KILOS	1,032.32
5.2.2.10.117	DISCO DE 25 KILOS	1,032.32
5.2.2.10.118	DISCO DE 25 KILOS	1,032.32
5.2.2.10.119	DISCO DE 25 KILOS	1,032.32
5.2.2.10.120	DISCOS DE 15 KILOS	5,275.51
5.2.2.10.121	DISCOS DE 15 KILOS	5,275.51
5.2.2.10.122	DISCOS DE 15 KILOS	5,275.51
5.2.2.10.123	DISCOS DE 15 KILOS	5,275.51
5.2.2.10.124	DISCOS DE 15 KILOS	5,275.51
5.2.2.10.125	DISCOS DE 15 KILOS	5,275.51
5.2.2.10.126	DISCOS DE 15 KILOS	5,275.51
5.2.2.10.127	DISCOS DE 15 KILOS	5,275.51
5.2.2.10.128	DISCOS DE 15 KILOS	5,275.51
5.2.2.10.129	DISCOS DE 15 KILOS	5,275.51
5.2.2.10.130	DISCOS DE 15 KILOS	5,275.51
5.2.2.10.131	DISCOS DE 15 KILOS	5,275.51
5.2.2.10.132	DISCOS DE 15 KILOS	5,275.51
5.2.2.10.133	DISCOS DE 15 KILOS	5,275.51
5.2.2.10.134	DISCOS DE 15 KILOS	5,275.51
5.2.2.10.135	DISCOS DE 15 KILOS	5,275.51
5.2.2.10.136	DISCOS DE 15 KILOS	5,275.51
5.2.2.10.137	DISCOS DE 15 KILOS	5,275.51
5.2.2.10.138	DISCOS DE 15 KILOS	5,275.51
5.2.2.10.139	DISCOS DE 15 KILOS	5,275.51
5.2.2.10.140	DISCOS DE 15 KILOS	5,275.51
5.2.2.10.141	DISCOS DE 15 KILOS	5,275.51
5.2.2.10.142	DISCOS DE 15 KILOS	5,275.51
5.2.2.10.143	DISCOS DE 15 KILOS	5,275.51
5.2.2.10.144	DISCOS DE 15 KILOS	5,275.51
5.2.2.10.145	DISCOS DE 15 KILOS	5,275.51
5.2.2.10.146	DISCOS DE 15 KILOS	5,275.51

5.2.2.10.147	DISCOS DE 15 KILOS	5,275.51
5.2.2.10.148	DISCOS DE 15 KILOS	5,275.51
5.2.2.10.149	DISCOS DE 15 KILOS	5,275.51
5.2.2.10.150	DISCOS DE 15 KILOS	5,275.51
5.2.2.10.151	DISCOS DE 15 KILOS	5,275.51
5.2.2.10.152	DISCOS DE 15 KILOS	5,275.51
5.2.2.10.153	DISCOS DE 15 KILOS	5,275.51
5.2.2.10.154	DISCOS DE 15 KILOS	5,275.51
5.2.2.10.155	DISCOS DE 15 KILOS	5,275.51
5.2.2.10.156	DISCOS DE 15 KILOS	5,275.51
5.2.2.10.157	DISCOS DE 15 KILOS	5,275.51
5.2.2.10.158	DISCOS DE 15 KILOS	5,275.51
5.2.2.10.159	DISCOS DE 15 KILOS	5,275.51
5.2.2.10.160	DISCOS DE 15 KILOS	5,275.51
5.2.2.10.161	DISCOS DE 15 KILOS	5,275.51
5.2.2.10.162	DISCOS DE 15 KILOS	5,275.51
5.2.2.10.163	DISCOS DE 15 KILOS	5,275.51
5.2.2.10.164	DISCOS DE 15 KILOS	5,275.51
5.2.2.10.165	DISCOS DE 15 KILOS	5,275.51
5.2.2.10.166	DISCOS DE 15 KILOS	5,275.51
5.2.2.10.167	DISCOS DE 15 KILOS	5,275.51
5.2.2.10.168	DISCOS DE 20 KILOS	4,689.34
5.2.2.10.169	DISCOS DE 20 KILOS	4,689.34
5.2.2.10.170	DISCOS DE 20 KILOS	4,689.34
5.2.2.10.171	DISCOS DE 20 KILOS	4,689.34
5.2.2.10.172	DISCOS DE 20 KILOS	4,689.34
5.2.2.10.173	DISCOS DE 20 KILOS	4,689.34
5.2.2.10.174	DISCOS DE 20 KILOS	4,689.34
5.2.2.10.175	DISCOS DE 20 KILOS	4,689.34
5.2.2.10.176	DISCOS DE 20 KILOS	4,689.34
5.2.2.10.177	DISCOS DE 20 KILOS	4,689.34
5.2.2.10.178	DISCOS DE 20 KILOS	4,689.34
5.2.2.10.179	DISCOS DE 20 KILOS	4,689.34
5.2.2.10.180	DISCOS DE 20 KILOS	4,689.34
5.2.2.10.181	DISCOS DE 20 KILOS	4,689.34
5.2.2.10.182	DISCOS DE 20 KILOS	4,689.34
5.2.2.10.183	DISCOS DE 20 KILOS	4,689.34
5.2.2.10.184	DISCOS DE 20 KILOS	4,689.34
5.2.2.10.185	DISCOS DE 20 KILOS	4,689.34
5.2.2.10.186	DISCOS DE 20 KILOS	4,689.34
5.2.2.10.187	DISCOS DE 20 KILOS	4,689.34
5.2.2.10.188	DISCOS DE 20 KILOS	4,689.34
5.2.2.10.189	DISCOS DE 20 KILOS	4,689.34
5.2.2.10.190	DISCOS DE 20 KILOS	4,689.34
5.2.2.10.191	DISCOS DE 20 KILOS	4,689.34
5.2.2.10.192	DISCOS DE 20 KILOS	4,689.34
5.2.2.10.193	DISCOS DE 20 KILOS	4,689.34

5.2.2.10.194	DISCOS DE 20 KILOS	4,689.34
5.2.2.10.195	DISCOS DE 20 KILOS	4,689.34
5.2.2.10.196	DISCOS DE 20 KILOS	4,689.34
5.2.2.10.197	DISCOS DE 20 KILOS	4,689.34
5.2.2.10.198	DISCOS DE 20 KILOS	4,689.34
5.2.2.10.199	DISCOS DE 20 KILOS	4,689.34
5.2.2.10.200	DISCOS DE 20 KILOS	4,689.34
5.2.2.10.201	DISCOS DE 20 KILOS	4,689.34
5.2.2.10.202	DISCOS DE 20 KILOS	4,689.34
5.2.2.10.203	DISCOS DE 20 KILOS	4,689.34
5.2.2.10.204	DISCOS DE 20 KILOS	4,689.34
5.2.2.10.205	DISCOS DE 20 KILOS	4,689.34
5.2.2.10.206	DISCOS DE 20 KILOS	4,689.34
5.2.2.10.207	DISCOS DE 20 KILOS	4,689.34
5.2.2.10.208	DISCOS DE 20 KILOS	4,689.34
5.2.2.10.209	DISCOS DE 20 KILOS	4,689.34
5.2.2.10.210	DISCOS DE 20 KILOS	4,689.34
5.2.2.10.211	DISCOS DE 20 KILOS	4,689.34
5.2.2.10.212	DISCOS DE 20 KILOS	4,689.34
5.2.2.10.213	DISCOS DE 20 KILOS	4,689.34
5.2.2.10.214	DISCOS DE 20 KILOS	4,689.34
5.2.2.10.215	DISCOS DE 20 KILOS	4,689.34
5.2.2.10.216	DISCOS DE 20 KILOS	4,689.34
5.2.2.10.217	DISCOS DE 20 KILOS	4,689.34
5.2.2.10.218	DISCOS DE 20 KILOS	4,689.34
5.2.2.10.219	DISCOS DE 20 KILOS	4,689.34
5.2.2.10.220	DISCOS DE 20 KILOS	4,689.34
5.2.2.10.221	DISCOS DE 20 KILOS	4,689.34
5.2.2.10.222	DISCOS DE 25 KILOS	3,331.90
5.2.2.10.223	DISCOS DE 25 KILOS	3,331.90
5.2.2.10.224	DISCOS DE 25 KILOS	3,331.90
5.2.2.10.225	DISCOS DE 25 KILOS	3,331.90
5.2.2.10.226	DISCOS DE 25 KILOS	3,331.90
5.2.2.10.227	DISCOS DE 25 KILOS	3,331.90
5.2.2.10.228	DISCOS DE 25 KILOS	3,331.90
5.2.2.10.229	DISCOS DE 25 KILOS	3,331.90
5.2.2.10.230	DISCOS DE 25 KILOS	3,331.90
5.2.2.10.231	DISCOS DE 25 KILOS	3,331.90
5.2.2.10.232	DISCOS DE 25 KILOS	3,331.90
5.2.2.10.233	DISCOS DE 25 KILOS	3,331.90
5.2.2.10.234	DISCOS DE 25 KILOS	3,331.90
5.2.2.10.235	DISCOS DE 25 KILOS	3,331.90
5.2.2.10.236	DISCOS DE 25 KILOS	3,331.90
5.2.2.10.237	DISCOS DE 25 KILOS	3,331.90
5.2.2.10.238	DISCOS DE 25 KILOS	3,331.90
5.2.2.10.239	DISCOS DE 25 KILOS	3,331.90
5.2.2.10.240	DISCOS DE 25 KILOS	3,331.90

5.2.2.10.241	DISCOS DE 25 KILOS	3,331.90
5.2.2.10.242	DISCOS DE 25 KILOS	3,331.90
5.2.2.10.243	DISCOS DE 25 KILOS	3,331.90
5.2.2.10.244	DISCOS DE 25 KILOS	3,331.90
5.2.2.10.245	DISCOS DE 25 KILOS	3,331.90
5.2.2.10.246	DISCOS DE 25 KILOS	3,331.90
5.2.2.10.247	DISCOS DE 25 KILOS	3,331.90
5.2.2.10.248	DISCOS DE 25 KILOS	3,331.90
5.2.2.10.249	DISCOS DE 25 KILOS	3,331.90
5.2.2.10.250	DISCOS DE 25 KILOS	3,331.90
5.2.2.10.251	DISCOS DE 25 KILOS	3,331.90
5.2.2.10.252	DISCOS DE 25 KILOS	3,331.90
5.2.2.10.253	DISCOS DE 25 KILOS	3,331.90
5.2.2.10.254	DISCOS DE 25 KILOS	3,331.90
5.2.2.10.255	DISCOS DE 25 KILOS	3,331.90
5.2.2.10.256	DISCOS DE 25 KILOS	3,331.90
5.2.2.10.257	DISCOS DE 25 KILOS	3,331.90
5.2.2.10.258	DISCOS DE 25 KILOS	3,331.90
5.2.2.10.259	DISCOS DE 25 KILOS	3,331.90
5.2.2.10.260	DISCOS DE 25 KILOS	3,331.90
5.2.2.10.261	DISCOS DE 25 KILOS	3,331.90
5.2.2.10.262	DISCOS DE 25 KILOS	3,331.90
5.2.2.10.263	DISCOS DE 10 KILOS	5,755.10
5.2.2.10.264	DISCOS DE 10 KILOS	5,755.10
5.2.2.10.265	DISCOS DE 10 KILOS	5,755.10
5.2.2.10.266	DISCOS DE 10 KILOS	5,755.10
5.2.2.10.267	DISCOS DE 10 KILOS	5,755.10
5.2.2.10.268	DISCOS DE 10 KILOS	5,755.10
5.2.2.10.269	DISCOS DE 10 KILOS	5,755.10
5.2.2.10.270	DISCOS DE 10 KILOS	5,755.10
5.2.2.10.271	DISCOS DE 10 KILOS	5,755.10
5.2.2.10.272	DISCOS DE 10 KILOS	5,755.10
5.2.2.10.273	DISCOS DE 10 KILOS	5,755.10
5.2.2.10.274	DISCOS DE 10 KILOS	5,755.10
5.2.2.10.275	DISCOS DE 10 KILOS	5,755.10
5.2.2.10.276	DISCOS DE 10 KILOS	5,755.10
5.2.2.10.277	DISCOS DE 10 KILOS	5,755.10
5.2.2.10.278	DISCOS DE 10 KILOS	5,755.10
5.2.2.10.279	DISCOS DE 10 KILOS	5,755.10
5.2.2.10.280	DISCOS DE 10 KILOS	5,755.10
5.2.2.10.281	DISCOS DE 10 KILOS	5,755.10
5.2.2.10.282	DISCOS DE 10 KILOS	5,755.10
5.2.2.10.283	DISCOS DE 10 KILOS	5,755.10
5.2.2.10.284	DISCOS DE 10 KILOS	5,755.10
5.2.2.10.285	DISCOS DE 10 KILOS	5,755.10
5.2.2.10.286	DISCOS DE 10 KILOS	5,755.10
5.2.2.10.287	DISCOS DE 10 KILOS	5,755.10

5.2.2.10.288	DISCOS DE 10 KILOS	5,755.10
5.2.2.10.289	DISCOS DE 10 KILOS	5,755.10
5.2.2.10.290	DISCOS DE 10 KILOS	5,755.10
5.2.2.10.291	DISCOS DE 10 KILOS	5,755.10
5.2.2.10.292	DISCOS DE 10 KILOS	5,755.10
5.2.2.10.293	DISCOS DE 10 KILOS	5,755.10
5.2.2.10.294	DISCOS DE 10 KILOS	5,755.10
5.2.2.10.295	DISCOS DE 10 KILOS	5,755.10
5.2.2.10.296	DISCOS DE 10 KILOS	5,755.10
5.2.2.10.297	DISCOS DE 10 KILOS	5,755.10
5.2.2.10.298	DISCOS DE 10 KILOS	5,755.10
5.2.2.10.299	DISCOS DE 10 KILOS	5,755.10
5.2.2.10.300	ESPEJOS (BOX)	2,420.00
5.2.2.10.301	ESPEJOS (BOX)	2,420.00
5.2.2.10.302	JUEGOS D/BARRA D/ENTRENAMIENTO COMPLETOS P/	56,443.21
5.2.2.10.303	JUEGOS D/BARRA DP/ENTRENAMIENTO COMPLETOS P	56,443.21
5.2.2.10.304	JUEGOS D/BARRA D/20KG.P/COMPETENCIA COMPLETC	59,094.51
5.2.2.10.305	JUEGOS D/BARRAS D/15KG. P/ COMPETENCIA COMPLE	59,094.51
5.2.2.10.306	JUEGOS D/BARRAS D/20KG.P/ENTRENAMIENTO COMPL	56,443.21
5.2.2.10.307	JUEGOS D/BARRAS D/20KG.P/ENTRENAMIENTO COMPL	56,443.21
5.2.2.10.308	MANCUERNA DE 2 DISCOS DOBLES	680.00
5.2.2.10.309	MANCUERNA DE 2 DISCOS DOBLES	680.00
5.2.2.10.310	MANCUERNA DE 2 DISCOS DOBLES	680.00
5.2.2.10.311	MANCUERNA DE 30 LIBRAS	870.00
5.2.2.10.312	MANCUERNA DE 30 LIBRAS	870.00
5.2.2.10.313	MANCUERNA DE 35 LIBRAS	870.00
5.2.2.10.314	MANCUERNA DE 35 LIBRAS	870.00
5.2.2.10.315	MANCUERNA DE 40 LIBRAS	870.00
5.2.2.10.316	MANCUERNA DE 50 LIBRAS	870.00
5.2.2.10.317	MANCUERNA DE 55 LIBRAS	870.00
5.2.2.10.318	MANCUERNA DE 55 LIBRAS	870.00
5.2.2.10.319	MANCUERNA DE 60 LIBRAS	870.00
5.2.2.10.320	MANCUERNA DE 60 LIBRAS	870.00
5.2.2.10.321	MANCUERNA DE 65 LIBRAS	870.00
5.2.2.10.322	MANCUERNA DE 65 LIBRAS	870.00
5.2.2.10.323	MANCUERNA DE 70 LIBRAS	870.00
5.2.2.10.324	MANCUERNA DE 70 LIBRAS	870.00
5.2.2.10.325	MANCUERNA DE 75 LIBRAS	870.00
5.2.2.10.326	MANCUERNA DE 75 LIBRAS	870.00
5.2.2.10.327	MANCUERNA DE 80 LIBRAS	870.00
5.2.2.10.328	MANCUERNA DE 80 LIBRAS	870.00
5.2.2.10.329	MAQUINA POLEA HORIZONTAL	18,210.25
5.2.2.10.330	MAQUINA POLEA PARA DORSAL	18,210.25
5.2.2.10.331	PARTIDA 214 TARIMAS DE COMPETENCIA 4X4 CWP-01	180,472.67
5.2.2.10.332	PARTIDA 214 TARIMAS DE COMPETENCIA 4X4 CWP-02	180,472.67
5.2.2.10.333	PARTIDA 217 BANCOS DE ENTRENAMIENTO (PULLINGB	3,299.70
5.2.2.10.334	PARTIDA 217 BANCOS DE ENTRENAMIENTO (PULLINGB	3,299.70

5.2.2.10.335	PARTIDA 217 BANCOS DE ENTRENAMIENTO (PULLINGB	3,299.70
5.2.2.10.336	PARTIDA 217 BANCOS DE ENTRENAMIENTO (PULLINGB	3,299.70
5.2.2.10.337	PARTIDA 217 BANCOS DE ENTRENAMIENTO (PULLINGB	3,299.70
5.2.2.10.338	PARTIDA 217 BANCOS DE ENTRENAMIENTO (PULLINGB	3,299.70
5.2.2.10.339	PARTIDA 217 BANCOS DE ENTRENAMIENTO (PULLINGB	3,299.70
5.2.2.10.340	PARTIDA 217 BANCOS DE ENTRENAMIENTO (PULLINGB	3,299.70
5.2.2.10.341	PARTIDA 217 BANCOS DE ENTRENAMIENTO (PULLINGB	3,299.70
5.2.2.10.342	PARTIDA 217 BANCOS DE ENTRENAMIENTO (PULLINGB	3,299.70
5.2.2.10.343	PARTIDA 217 BANCOS DE ENTRENAMIENTO (PULLINGB	3,299.70
5.2.2.10.344	PARTIDA 217 BANCOS DE ENTRENAMIENTO (PULLINGB	3,299.70
5.2.2.10.345	PARTIDA 217 BANCOS DE ENTRENAMIENTO (PULLINGB	3,299.70
5.2.2.10.346	PARTIDA 217 BANCOS DE ENTRENAMIENTO (PULLINGB	3,299.70
5.2.2.10.347	PARTIDA 217 BANCOS DE ENTRENAMIENTO (PULLINGB	3,299.70
5.2.2.10.348	PARTIDA 217 BANCOS DE ENTRENAMIENTO (PULLINGB	3,299.70
5.2.2.10.349	PARTIDA 217 BANCOS DE ENTRENAMIENTO (PULLINGB	3,299.70
5.2.2.10.350	PARTIDA 217 BANCOS DE ENTRENAMIENTO (PULLINGB	3,299.70
5.2.2.10.351	PARTIDA 217 BANCOS DE ENTRENAMIENTO (PULLINGB	3,299.70
5.2.2.10.352	PARTIDA 217 BANCOS DE ENTRENAMIENTO (PULLINGB	3,299.70
5.2.2.10.353	PERA CLETO REYES	3,750.00
5.2.2.10.354	PERA CLETO REYES	3,750.00
5.2.2.10.355	PERA CLETO REYES	3,750.00
5.2.2.10.356	PERILLAS DOBLES CLETO REYES	2,760.00
5.2.2.10.357	PERILLAS DOBLES CLETO REYES	2,760.00
5.2.2.10.358	PORTADISCOS DE METAL WERKSAN	9,700.49
5.2.2.10.359	PORTADISCOS DE METAL WERKSAN	9,700.49
5.2.2.10.360	PORTADISCOS DE METAL WERKSAN	9,700.49
5.2.2.10.361	PORTADISCOS DE METAL WERKSAN	9,700.49
5.2.2.10.362	PORTADISCOS DE METAL WERKSAN	9,700.49
5.2.2.10.363	PORTADISCOS DE METAL WERKSAN	9,700.49
5.2.2.10.364	PREDICADORES PARADOS	2,900.00
5.2.2.10.365	PREDICADORES PARADOS	2,901.00
5.2.2.10.366	RACK DE SENTADILLAS	12,132.72
5.2.2.10.367	RACK DE SENTADILLAS	12,132.72
5.2.2.10.368	RACK PARA BARRA STD	4,300.00
5.2.2.10.369	RACK PARA BARRA STD	4,301.00
5.2.2.10.370	RACK PARA BARRA STD	4,302.00
5.2.2.10.371	RACK PARA MANCUERNAS	4,303.00
5.2.2.10.372	RACK PARA MANCUERNAS	4,304.00
5.2.2.10.373	REMO ESPALDA	3,500.00
5.2.2.10.374	SENTADILLA HACK	1,890.00
5.2.2.10.375	SILLA ROMANA ALTA	3,450.00
5.2.2.10.376	SILLA ROMANA	3,450.00
5.2.2.10.377	SOPORTES DE METAL AJUSTABLE TS-120	14,080.54
5.2.2.10.378	SOPORTES DE METAL AJUSTABLE TS-120	14,080.54
5.2.2.10.379	SOPORTES DE METAL AJUSTABLE TS-120	14,080.54
5.2.2.10.380	SOPORTES DE METAL AJUSTABLE TS-120	14,080.54
5.2.2.10.381	SOPORTES DE METAL AJUSTABLE TS-120	14,080.54

5.2.2.10.382	SOPORTES DE METAL AJUSTABLE TS-120	14,080.54
5.2.2.10.383	SOPORTES DE METAL AJUSTABLE TS-120	14,080.54
5.2.2.10.384	SOPORTES DE METAL AJUSTABLE TS-120	14,080.54
5.2.2.10.385	SOPORTES DE METAL AJUSTABLE TS-120	14,080.54
5.2.2.10.386	SOPORTES DE METAL AJUSTABLE TS-120	14,080.54
5.2.2.10.387	SOPORTES DE METAL AJUSTABLE TS-120	14,080.54
5.2.2.10.388	SOPORTES DE METAL AJUSTABLE TS-120	14,080.54
5.2.2.10.389	SOPORTES DE METAL AJUSTABLE TS-120	14,080.54
5.2.2.10.390	SOPORTES DE METAL AJUSTABLE TS-120	14,080.54
5.2.2.10.391	SOPORTES DE METAL AJUSTABLE TS-120	14,080.54
5.2.2.10.392	SOPORTES DE METAL AJUSTABLE TS-120	14,080.54
5.2.2.10.393	MULTIESTACIONES	202,549.50
5.2.2.10.394	RACK PARA MANCUERNAS	4,000.00
5.2.2.10.395	REMO DE PIE	5,000.00
5.2.2.10.396	REMO DE PIE	5,000.00
5.2.2.10.397	RACK DE SENTADILLAS	5,000.00
5.2.2.12.001	CARRIL ANTI TURBULENCIA	11,000.00
5.2.2.12.002	CARRIL ANTI TURBULENCIA	11,001.00
5.2.2.12.003	CARRIL ANTI TURBULENCIA	11,002.00
5.2.2.12.004	CARRIL ANTI TURBULENCIA	11,003.00
5.2.2.12.005	CARRIL ANTI TURBULENCIA	11,004.00
5.2.2.12.006	CARRIL ANTI TURBULENCIA	11,005.00
5.2.2.12.007	CARRIL ANTI TURBULENCIA	11,006.00
5.2.2.12.008	CARRIL ANTI TURBULENCIA	11,007.00
5.2.2.12.009	CARRIL ANTI TURBULENCIA	11,008.00
5.2.2.12.010	PORTA CARRILES	9,250.00
5.2.2.12.011	PORTA MANTAS	6,000.00
5.2.2.12.012	PORTA MANTAS	6,001.00
5.2.2.12.013	PORTA MANTAS	6,002.00
5.2.2.12.014	SALIDERO	7,000.00
5.2.2.12.015	SALIDERO	7,001.00
5.2.2.12.016	SALIDERO	7,002.00
5.2.2.12.017	SALIDERO	7,003.00
5.2.2.12.018	SALIDERO	7,004.00
5.2.2.12.019	SALIDERO	7,005.00
5.2.2.12.020	SALIDERO	7,006.00
5.2.2.12.021	SALIDERO	7,007.00
5.2.2.12.022	SALIDERO	7,008.00
5.2.2.12.023	SALIDERO	7,009.00
5.2.2.12.024	SALIDERO	7,010.00
5.2.2.12.025	SALIDERO	7,011.00
5.2.2.12.026	SALIDERO	7,012.00
5.2.2.12.027	SALIDERO	7,013.00
5.2.2.12.028	SALIDERO	7,014.00
5.2.2.12.029	SALIDERO	7,015.00
5.2.2.12.030	SUPERFICIE PORTABLE P/CLAVADOS, AJUSTABLE	86,165.34
5.2.2.12.031	TUBO DE ACERO INOXIDABLE PARA AVISAR DORSO	1,600.00


5.2.2.12.032	TUBO DE ACERO INOXIDABLE PARA AVISAR DORSO	1,600.00
5.2.2.12.033	TUBO DE ACERO INOXIDABLE PARA AVISAR DORSO	1,600.00
5.2.2.12.034	TUBO DE ACERO INOXIDABLE PARA AVISAR DORSO	1,600.00
5.2.2.12.035	PORTA MANTAS	4,000.00
5.2.2.14.001	PISTOLA DE AIRE CAL. 4.50MM	40,600.00
5.2.2.14.002	PISTOLA DE AIRE CAL. 4.50MM	40,600.00
5.2.2.14.002	PISTOLA DE AIRE CAL. 4.50MM	44,660.00
5.2.2.14.003	PISTOLA DE AIRE CAL. 4.50MM	44,660.00
5.2.2.14.004	RIFLE DE AIRE 4.50MM	51,040.00
5.2.2.14.005	PISTOLA DE AIRE CAL. 4.50MM	47,502.00
5.2.2.14.006	PISTOLA DE AIRE CAL. 4.50MM	47,502.00
5.2.2.17.001	DUELA PORTATIL DE BASQUETBOL	2,785,000.01
5.2.2.17.002	MARCADOR ELECTRICO	267,765.69
5.2.3.01.005	CAMARA D5300 CON LENTE 15-55 MM 24 MP WIFI NIKON	12,999.00
5.2.3.01.006	CAMARA DIGITALSONY CYBER DSCW309	4,737.74
5.2.3.01.007	CAMARA DIGITAL SONY DSCW54	2,699.93
5.3.1.01.001	RAYOS X, ARCO EN "C" DIASONIC DXR	189,520.00
5.3.1.02.001	ULTRASONIDO MARCA SONOPULSEIII	29,580.00
5.3.1.02.002	ULTRASONIDO Y ELECTRO COMBINADO	116,730.52
5.3.1.03.002	SPIROMETRO	28,520.00
5.3.1.09.001	CAMA DE MASAJE	3,248.00
5.3.1.09.002	CAMA DE MASAJE	3,099.00
5.3.1.09.003	CAMA DE MASAJE	6,264.00
5.3.1.09.004	CAMA DE MASAJE	6,264.00
5.3.1.09.005	CAMA PLEGABLE	6,264.00
5.3.1.09.006	CAMAS DE MASAJE VINIL Y METAL	6,264.00
5.3.1.09.007	CAMAS DE MASAJE VINIL Y METAL	6,264.00
5.3.1.09.008	CAMAS DE MASAJE VINIL Y METAL	6,264.00
5.3.1.09.009	CAMAS DE MASAJE VINIL Y METAL	6,264.00
5.3.1.11.003	ELECTROTERAPIA BTL - 4825L PREMIUM	63,821.09
5.3.1.13.001	TINA DE HIDROMASAJE GRANDE	80,500.00
5.3.1.13.002	TINA DE ACERO INOXIDABLE GRANDE	7,780.00
5.3.1.13.003	TINA DE ACERO INOXIDABLE MEDIANA	5,930.00
5.3.1.13.004	TINA DE HIDROMASAJE DE EXTREMIDADES	89,117.00
5.3.1.13.004	COMPRESOR FRIO	37,804.40
5.3.1.14.003	TERAPIA MAGNETICA (MAGNOTERAPIA)	75,093.11
5.3.1.14.004	LASER TERAPEUTICO	50,820.00
5.3.1.15.001	BASCULA ELECTRICA	4,680.00
5.3.1.15.002	BASCULA ELECTRONICA MARCA NUEVO LEON	8,500.80
5.3.1.15.003	BASCULA ELECTRONICA MARCA NUEVO LEON	8,500.80
5.3.1.16.001	SAUNA PREFABRICADO MARCA FINLANDIA DE 5' X 6' X	60,249.00
5.3.1.18.001	SONDA CON LUZ ADICIONAL 830NM BTL4000	20,918.86
5.3.2.01.002	CARRO SMART & PREMIUM	11,339.58
5.3.2.01.003	BASE PARA EQUIPO	10,718.40
5.3.2.01.004	LUZ INFRAROJA	8,820.64
5.4.1.01.001	FORD EXPLORER	340,300.00
5.4.2.01.001	REMOLQUE	36,800.00

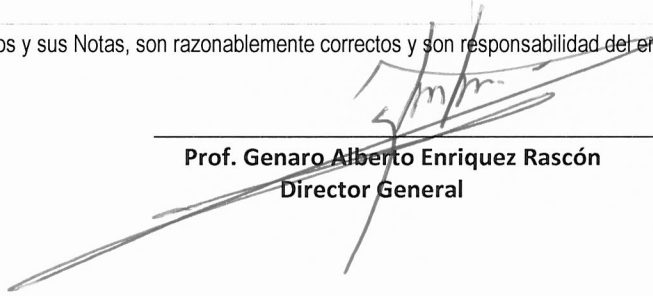
5.6.2.01.001	CALDERA	643,544.09
5.6.2.03.001	MOTORES PARA GRADA	27,765.78
5.6.2.03.002	MOTORES PARA GRADA	27,765.78
5.6.2.03.003	MOTORES PARA GRADA	27,765.78
5.6.2.03.004	MOTORES PARA GRADA	27,765.78
5.6.2.03.005	MOTORES PARA GRADA	27,765.78
5.6.2.03.006	MOTORES PARA GRADA	27,765.78
5.6.2.03.007	MOTORES PARA GRADA	27,765.78
5.6.2.03.008	MOTORES PARA GRADA	27,765.78
5.6.2.04.001	BOMBA CENTRIFUGA JACUZZI MOTOR DE 10 HP	17,382.25
5.6.2.04.002	MOTOBOMBA CHALLENGER 5HP	13,616.00
5.6.2.04.003	BOMBA CENTRIFUGA JACUZZI MOTOR DE 10 HP	17,382.25
5.6.2.04.004	BOMBA CENTRIFUGA K6L- 40HP	59,875.00
5.6.2.04.005	BOMBA	45,600.00
5.6.2.04.006	BOMBA	45,600.00
5.6.2.05.001	CISTERNA	18,894.00
5.6.2.06.001	FILTRO TRITON TR-140 DE 36"	14,421.00
5.6.2.06.002	FILTROS DE ARENA	31,560.00
5.6.2.06.003	FILTRO TRITON TR-140 DE 36"	14,421.00
5.6.2.06.004	FILTROS DE ARENA	31,560.00
5.6.2.06.005	FILTRO TRITON TR-140 DE 36"	14,421.00
5.6.2.07.001	VENTILADOR INDUSTRIAL 42"	3,999.00
5.6.2.07.005	VENTILADOR INDUSTRIAL 42"	3,999.00
5.6.2.07.003	VENTILADOR INDUSTRIAL 42"	3,999.00
5.6.2.07.004	VENTILADOR INDUSTRIAL 42"	3,999.00
5.6.2.07.005	VENTILADOR INDUSTRIAL DE 42"	4,999.00
5.6.2.07.006	VENTILADOR INDUSTRIAL 42"	4,999.00
5.6.2.07.007	VENTILADOR INDUSTRIAL 42"	4,999.00
5.6.2.08.001	CILINDRO DE GAS ESTACIONARIO	2,800.00
5.6.2.08.002	CILINDRO DE GAS ESTACIONARIO	2,800.00
5.6.2.08.003	TANQUE PRESURIZADO DE 119 GALONES	7,948.80
5.6.2.08.004	TANQUE PRESURIZADO DE 119 GALONES	7,948.80
5.6.2.09.001	SISTEMA HIDRONEUMATICO	9,960.00
5.6.4.01.001	AIRE ACOND. VENT. CARRIER 2TON	5,400.00
5.6.4.01.002	ENFRIADOR EVAPORATIVO MONSTER	42,073.20
5.6.4.01.003	APARATO AIRE ACOND. DE 2.5 TON	6,000.00
5.6.4.01.004	ENFRIADOR EVAPORATIVO MONSTER 36"	44,370.00
5.6.4.01.005	MINI SPLIT YORK E INSTALACION DE EQUIPO	8,758.00
5.6.4.01.006	MINI SPLIT MIRAGE 3 TON.	14,000.00
5.6.4.01.007	MINI SPLIT E INSTALACION DE EQUIPO MIDEA	17,087.38
5.6.4.01.008	MINI SPLIT MIRAGE 3 TON.	14,000.00
5.6.4.01.009	MINI SPLIT E INSTALACION DE EQUIPO MIDEA	17,087.38
5.6.4.01.010	MINI SPLIT MIRAGE 3 TON.	14,000.00
5.6.4.01.011	MINI SPLIT YORK 1 TON.	6,500.00
5.6.4.01.012	MINI SPLIT YORK 1.5 TON.	8,050.00
5.6.4.01.013	MINISPLIT LG 2 TON.	8,444.22
5.6.4.01.014	MINISPLIT LG DE 1 TON.	5,574.30

5.6.4.01.015	MINISPLIT MIRAGE 1.5 TON.	8,500.00
5.6.4.01.016	MINISPLIT MIRAGE 1.5 TON.	8,500.00
5.6.4.01.017	REFRIGERACION RHEEM 2400BT.	10,819.07
5.6.4.01.018	REFRIGERACION RHEEM 3.5 TON.	28,626.10
5.6.4.01.019	REFRIGERACION RHEEM 36000BT	12,438.11
5.6.4.01.020	SUMINISTRO E INST. DE EQUIPO AIRE	68,349.52
5.6.4.01.021	SUMINISTRO E INST. DE EQUIPO AIRE	68,349.52
5.6.4.01.022	MINI SPLIT MIRAGE	8,500.00
5.6.5.02.001	CENTRAL TELEFONICA	33,375.00
5.6.6.01.001	GENERADOR PREMIUN 5000W POWERSTROKE	9,999.00
5.6.7.03.001	DESMALEZADORA FS-120R STIHL	6,880.40
5.6.7.03.002	DESMALEZADORA FS-120R STIHL	6,880.40
5.6.7.03.003	DESMALEZADORA FS-120R STIHL	6,880.40
5.6.7.03.004	DESMALEZADORA FS-120R STIHL	6,880.40
5.6.7.03.005	DESMALEZADORA FS-120R STIHL	6,880.40
5.6.7.06.001	MOTOSIERRA MS-250 STIHL BARRA 18"	6,685.00
5.6.7.06.002	MOTOSIERRA MS-250 STIHL BARRA 18"	6,685.00
5.6.7.06.003	MOTOSIERRA MS-250 STIHL BARRA 18"	6,685.00
5.6.7.07.001	KIT ROTOMARTILLO SDS PLUS 24MM 780 WATS	4,245.73
5.6.7.09.001	DESBROZADORA MODELO FS-55 C/AUTOCUT Y CUCHIL	5,995.70
5.6.7.10.001	EQUIPO DE RIEGO AUTOCEBANTE 4.0 HP 2 X 2	4,576.71
5.6.7.11.001	ANDAMIO	13,027.97
5.6.7.11.002	ANDAMIO	13,027.97
5.6.7.12.001	COMPRESOR DE 2 HP/26 GASLONES/6.5	6,875.00
5.6.7.12.002	COMPRESOR DE 2 HP/26 GASLONES/6.5	6,875.00
5.6.7.12.003	COMPRESORA ELECTRICA	21,357.80
5.6.7.13.001	ESMERILADORA 4-1/2" 17000W, 11,000 RPM	3,491.60
5.6.7.14.001	LAVADORA DE PRESION DE GASOLINA 2500PSI, 5 H.P. M	5,932.38
5.6.7.14.002	LAVADORA DE PRESION DE GASOLINA 2500PSI, 5 H.P. M	5,932.38
5.6.7.15.001	MAQUINA PODADORA MURRAY MODELO HW-6	4,400.00
5.6.7.15.002	MAQUINA PODADORA MURRAY MODELO HW-6	4,400.00
5.6.7.15.003	MAQUINA PODADORA MURRAY MODELO HW-6	4,400.00
5.6.7.15.004	TRACTOR JARDINERO JOHN DEERE MODELO L99	36,846.46
5.6.7.15.005	MAQUINA PODADORA MURRAY MODELO HW-6	4,400.00
5.6.7.15.006	PODADORA MTD HONDA 5.5 HP (E-50M), 160CC LLANTA	9,299.13
5.6.7.15.007	PODADORA MTD HONDA 5.5 HP (E-50M), 160CC LLANTA	9,299.13
5.6.7.15.008	PODADORA MTD HONDA 5.5 HP (E-50M), 160CC LLANTA	9,299.13
5.6.7.15.009	PODADORA EVANS 20 AUSTER 4.5 LP	4,737.93
5.6.7.15.010	PODADORA MURRAY 6.5	7,000.00
5.6.7.15.011	PODADORA MURRAY 6.6	7,000.00
5.6.7.16.001	SOLDADORA RAMSA 250 R CON ACCESORIOS	1,600.00
5.6.7.16.002	SOLDADORA RAMSA 250 R CON ACCESORIOS	1,600.00
5.6.7.16.003	SOLDADORA INVERSOR	5,540.09
5.6.7.14.001	HIDROLAVADORA STHIL	6,449.99
5.6.7.16.004	PIZZARRA ELECTRICA	36,846.46
5.6.7.17.001	SOPLADOR,ASPIRADOR TRITURARADOR	1,942.67
5.6.7.17.002	ASPIRADORA STIHL	3,000.00

5.6.7.17.003	SOPLADORA NARCA STIHL MODELO BR 600	11,179.20
5.6.7.17.004	SOPLADORA NARCA STIHL MODELO BR 600	11,179.20
5.6.7.17.005	SOPLADORA NARCA STIHL MODELO BR 600	11,179.20
5.6.7.17.006	SOPLADORA ASPIRADORA	5,499.99
5.6.9.01.001	EXTINGIDORES	3,650.00
5.6.9.01.002	EXTINGIDORES	3,650.00
5.6.9.01.003	SISTEMA DE EMERGENCIA	11,984.84
5.6.9.01.004	EXTINGIDORES	3,650.00
5.6.9.01.005	EXTINGIDORES	3,650.00
5.6.9.01.006	EXTINGIDORES	3,650.00
5.6.9.01.007	EXTINGIDORES	3,650.00
5.6.9.01.008	EXTINGIDORES	3,650.00
5.6.9.01.009	EXTINGIDORES	3,650.00
5.6.9.01.010	EXTINGIDORES	3,650.00

Bajo protesta de decir verdad declaramos que los Estados Financieros y sus Notas, son razonablemente correctos y son responsabilidad del emisor


 Lic. Emanuel Yépez Talamante
 Director de Administración y Finanzas


 Prof. Genaro Alberto Enriquez Rascón
 Director General

Comision del Deporte del Estado de Sonora
 Desglose de saldo en Bancos e Inversiones
 Al 30 de junio de 2020
 (pesos)

Anexo B

TRIMESTRE: SEGUNDO 2020

Desglose del saldo presentado en el formato ETCA-I-02, en el inciso A2), de la Cuenta: BANCOS/TESORERÍA				
Datos de la Cuenta Bancaria				Tipo de Recurso (1)
	Institución Bancaria	Número de Cuenta	Saldo	
1	Banamex	7011-6776217	754.49	ESTATAL
2	Banamex	7002-7833290	1,062,505.22	ESTATAL
3	Banamex	7002-2070957		ESTATAL
4	Banamex	7003-7465494	383,206.97	ESTATAL
5	Banamex	7002-1955890	1,245,441.68	ESTATAL
6	Banamex	001-2113013	10,984.19	ESTATAL
7	Banamex	7003-7465443	9,886.61	ESTATAL
8	Banamex	7003-7465486		ESTATAL
9	BBVA Bancomer	104465083	2,415.75	ESTATAL
10	BBVA Bancomer	104465628	8,076.93	ESTATAL
11	BBVA Bancomer	104465768		ESTATAL
12	BBVA Bancomer	104465687		ESTATAL
13	BBVA Bancomer	104464761	7,231.74	ESTATAL
14	BBVA Bancomer	104465644		ESTATAL
15	BBVA Bancomer	104465911	2,422.23	ESTATAL
16	BBVA Bancomer	104466152		ESTATAL
17	BBVA Bancomer	104466179	355,596.19	ESTATAL
18	BBVA Bancomer	110626066		ESTATAL
19	BBVA Bancomer	110626082	1,854.35	ESTATAL
20	BBVA Bancomer	110629052		ESTATAL
21	BBVA Bancomer	110627572	2,747.19	ESTATAL
22	BBVA Bancomer	110628332		ESTATAL

23	BBVA Bancomer	112217619		ESTATAL
24	HSBC	4062844	22,211.56	ESTATAL
TOTAL			3,115,335.10	

"Bajo protesta de decir verdad declaramos que los Estados Financieros y sus Notas, son razonablemente correctos y son responsabilidad del emisor"

1) Tipo de Recurso: Federal o Estatal (incluye Ingresos Propios)

Nota: En caso de que la cuenta bancaria tenga los dos tipos de recursos, presentar dos veces la misma cuenta separando los saldos por tipo de recurso.

Desglose del saldo presentado en el formato ETCA-I-02, en el inciso A4), de la Cuenta: INVERSIONES TEMPORALES (HASTA 3 MESES)				
Datos de la Cuenta Bancaria				Tipo de Recurso (1)
	Institución Bancaria	Número de Cuenta	Saldo	
1				
2				
3				
4	NADA QUE INFORMAR EN ESTE RECUADRO			
8				
9				
TOTAL			-	

Desglose del saldo presentado en el formato ETCA-I-02, en el inciso B1), de la Cuenta: INVERSIONES FINANCIERAS DE CORTO PLAZO				
Datos de la Cuenta Bancaria				Tipo de Recurso (1)
	Institución Bancaria	Número de Cuenta	Saldo	
1				
2				
3				
4	NADA QUE INFORMAR EN ESTE RECUADRO			
8				
9				
TOTAL			-	

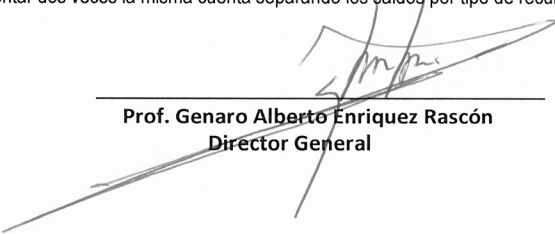
Desglose del saldo presentado en el formato ETCA-I-02, en el inciso A) del Activo No Circulante, de la Cuenta: INVERSIONES FINANCIERAS A LARGO PLAZO				
Datos de la Cuenta Bancaria				Tipo de Recurso (1)
	Institución Bancaria	Número de Cuenta	Saldo	
1				
2				
3				
4	NADA QUE INFORMAR EN ESTE RECUADRO			
8				
9				
TOTAL			-	

"Bajo protesta de decir verdad declaramos que los Estados Financieros y sus Notas, son razonablemente correctos y son responsabilidad del emisor"

1) Tipo de Recurso: Federal o Estatal (incluye Ingresos Propios)

Nota: En caso de que la cuenta bancaria tenga los dos tipos de recursos, presentar dos veces la misma cuenta separando los saldos por tipo de recurso.


 Lic. Emanuel Yépiz Talamante
 Director de Administración y Finanzas


 Prof. Genaro Alberto Enriquez Rascón
 Director General