



Hermosillo, Sonora a 14 de abril de 2021

“ 2021: Año de las Trabajadoras y los Trabadores de la Salud”

Oficio No: DG/0131/2021

**C.P. JOSE RENE ESTRADA FELIX
DIRECTOR GENERAL DE PLANEACION Y EVALUACION.
PRESENTE.**

Por medio de la presente y atendiendo las recomendaciones de elaboración sugeridas en el mismo, le enviamos adjunto los formatos ETCA de esta entidad relativos a la información financiera; Contable, presupuestal y programática, así como anexos complementarios relacionados, correspondiente al **primer** avance trimestral de la Cuenta Pública del ejercicio 2021.

En espera de contar con su consideración, muestro mi disposición a cualquier duda a este respecto

**ATENTAMENTE.
EL DIRECTOR GENERAL**



MTRO. JOSE GABRIEL TAPIA MONTIEL

C.c.p.-

Archivo JGTM/EYT/GABRIEL

SONORA
UNIDOS LOGRAMOS MÁS

Bld. Solidaridad No. 404 Col. Álvaro Obregón C.P. 83170.

Teléfono: (662) 260 1850 y (662) 260 2097. Hermosillo, Sonora / www.sonora.gob.mx



Hermosillo, Sonora a 14 de abril de 2021

“ 2021: Año de las Trabajadoras y los Trabajadores de la Salud”

Oficio No: DG/0131/2021

**C.P. JOSE RENE ESTRADA FELIX
DIRECTOR GENERAL DE PLANEACION Y EVALUACION.
PRESENTE.**

Por medio de la presente y atendiendo las recomendaciones de elaboración sugeridas en el mismo, le enviamos adjunto los formatos ETCA de esta entidad relativos a la información financiera; Contable, presupuestal y programática, así como anexos complementarios relacionados, correspondiente al **primer** avance trimestral de la Cuenta Pública del ejercicio 2021.

En espera de contar con su consideración, muestro mi disposición a cualquier duda a este respecto

**ATENTAMENTE.
EL DIRECTOR GENERAL**



MTRO. JOSE GABRIEL TAPIA MONTIEL

C.c.p.-

Archivo JGTM/EYT/GABRIEL

SONORA
UNIDOS LOGRAMOS MÁS

Bld. Solidaridad No. 404 Col. Álvaro Obregón C.P. 83170.

Teléfono: (662) 260 1850 y (662) 260 2097. Hermosillo, Sonora / www.sonora.gob.mx

Comisión del Deporte del Estado de Sonora
Estado de Situación Financiera
Al 31 de Marzo de 2021

ETCA-I-01

TRIMESTRE: PRIMERO 2021

ACTIVO	2021	2020	PASIVO	2021	2020
Activo Circulante			Pasivo Circulante		
Efectivo y Equivalentes	5,167,619.55	2,012,688.61	Cuentas por Pagar a Corto Plazo	35,327,976.60	36,142,104.22
Derechos a Recibir Efectivo o Equivalentes	57,889.58	36,712.12	Documentos por Pagar a Corto Plazo	-	-
Derechos a Recibir Bienes o Servicios	8,000.00	8,000.00	Porción a Corto Plazo de la Deuda Pública a Largo Plazo	-	-
Inventarios	-	-	Titulos y Valores a Corto Plazo	-	-
Almacenes	-	-	Pasivos Diferidos a Corto Plazo	-	-
Estimación por Pérdida o Deterioro de Activos Circulantes	-	-	Fondos y Bienes de Terceros en Garantía y/o Administración a Corto Plazo	-	-
Otros Activos Circulantes	-	-	Provisiones a Corto Plazo	-	-
			Otros Pasivos a Corto Plazo	-	-
Total de Activos Circulantes	5,233,509.13	2,057,400.73	Total de Pasivos Circulantes	35,327,976.60	36,142,104.22
Activo No Circulante			Pasivo No Circulante		
Inversiones Financieras a Largo Plazo	-	-	Cuentas por Pagar a Largo Plazo	2,868,818.03	2,868,818.03
Derechos a Recibir Efectivo o Equivalentes a Largo Plazo	-	-	Documentos por Pagar a Largo Plazo	-	-
Bienes Inmuebles, Infraestructura y Construcciones en Proceso	101,167,064.11	101,167,064.11	Deuda Pública a Largo Plazo	-	-
Bienes Muebles	18,437,826.71	18,881,052.16	Pasivos Diferidos a Largo Plazo	-	-
Activos Intangibles	-	-	Fondos y Bienes de Terceros en Garantía y/o en Administración a Largo Plazo	-	-
Depreciación, Deterioro y Amortización Acumulada de Bienes	19,837,121.25	20,280,346.70	Provisiones a Largo Plazo	-	-
Activos Diferidos	-	-			
Estimación por Pérdida o Deterioro de Activos no Circulantes	-	-			
Otros Activos no Circulantes	-	-			
Total de Activos No Circulantes	99,767,769.57	99,767,769.57	Total de Pasivos No Circulantes	2,868,818.03	2,868,818.03
Total de Activos	105,001,278.70	101,825,170.30	Total de Pasivo	38,196,794.63	39,010,922.25
			Hacienda Pública/Patrimonio		
			Hacienda Pública/Patrimonio Contribuido	101,805,480.25	102,248,705.70
			Aportaciones	638,416.14	1,081,641.59
			Donaciones de Capital	101,167,064.11	101,167,064.11
			Actualización de la Hacienda Pública/Patrimonio		
			Hacienda Pública/Patrimonio Generado	35,000,996.18	39,434,457.65
			Resultados del Ejercicio (Ahorro/ Desahorro)	3,990,236.02	1,033,701.36
			Resultados de Ejercicios Anteriores	115,552,312.69	114,075,385.88
			Revaluos	-	-
			Reservas	-	-
			Rectificaciones de Resultados de Ejercicios Anteriores	154,543,544.89	154,543,544.89
			Exceso o Insuficiencia en la Actualización de la Hacienda Pública/Patrimonio		
			Resultado por Posición Monetaria	-	-
			Resultado por Tenencia de Activos no Monetarios	-	-
			Total Hacienda Pública/Patrimonio	66,804,484.07	62,814,248.05
			Total de Pasivo y Hacienda Pública/Patrimonio	105,001,278.70	101,825,170.30

"Bajo protesta de decir verdad declaramos que los Estados Financieros y sus Notas, son razonablemente correctos y son responsabilidad del emisor"

Lic. Emanuel Yépez Talamante
Director de Administración y Finanzas

Mtro. José Gabriel Tapia Montiel
Director General

Comisión del Deporte del Estado de Sonora
 Estado de Situación Financiera - Detallado - LDF
 Al 31 de Diciembre de 2020 y al 31 de Marzo de 2021 (b)

ETCA-1-02

TRIMESTRE: PRIMERO 2021

Concepto (c)	2021	31 de diciembre de 2020	Concepto (c)	2021	31 de diciembre de 2020
ACTIVO			PASIVO		
Activo Circulante			Pasivo Circulante		
a. Efectivo y Equivalentes (a=a1+a2+a3+a4+a5+a6+a7)	5,167,619.55	2,012,688.61	a. Cuentas por Pagar a Corto Plazo (a=a1+a2+a3+a4+a5+a6+a7+a8+a9)	35,327,976.60	36,142,104.22
a1) Efectivo	15,000.00	-	a1) Servicios Personales por Pagar a Corto Plazo	6,388,698.69	7,065,220.60
a2) Bancos/Tesorería	5,152,619.55	2,012,688.61	a2) Proveedores por Pagar a Corto Plazo	-	-
a3) Bancos/Dependencias y Otros	-	-	a3) Contratistas por Obras Públicas por Pagar a Corto Plazo	-	-
a4) Inversiones Temporales (Hasta 3 meses)	-	-	a4) Participaciones y Aportaciones por Pagar a Corto Plazo	-	-
a5) Fondos con Afectación Específica	-	-	a5) Transferencias Otorgadas por Pagar a Corto Plazo	-	-
a6) Depósitos de Fondos de Terceros en Garantía y/o Administración	-	-	a6) Intereses, Comisiones y Otros Gastos de la Deuda Pública por Pagar a Corto Plazo	-	-
a7) Otros Efectivos y Equivalentes	-	-	a7) Retenciones y Contribuciones por Pagar a Corto Plazo	553,750.08	764,921.60
b. Derechos a Recibir Efectivo o Equivalentes (b=b1+b2+b3+b4+b5+b6+b7)	57,889.58	36,712.12	a8) Devoluciones de la Ley de Ingresos por Pagar a Corto Plazo	-	-
b1) Inversiones Financieras de Corto Plazo	-	-	a9) Otras Cuentas por Pagar a Corto Plazo	28,385,527.83	28,311,962.02
b2) Cuentas por Cobrar a Corto Plazo	47,710.00	23,710.00	b. Documentos por Pagar a Corto Plazo (b=b1+b2+b3)	-	-
b3) Deudores Diversos por Cobrar a Corto Plazo	-	-	b1) Documentos Comerciales por Pagar a Corto Plazo	-	-
b4) Ingresos por Recuperar a Corto Plazo	-	-	b2) Documentos con Contratistas por Obras Públicas por Pagar a Corto Plazo	-	-
b5) Deudores por Anticipos de la Tesorería a Corto Plazo	-	-	b3) Otros Documentos por Pagar a Corto Plazo	-	-
b6) Préstamos Otorgados a Corto Plazo	-	-	c. Porción a Corto Plazo de la Deuda Pública a Largo Plazo (c=c1+c2)	-	-
b7) Otros Derechos a Recibir Efectivo o Equivalentes a Corto Plazo	10,179.58	13,002.12	c1) Porción a Corto Plazo de la Deuda Pública	-	-
c. Derechos a Recibir Bienes o Servicios (c=c1+c2+c3+c4+c5)	8,000.00	8,000.00	c2) Porción a Corto Plazo de Arrendamiento Financiero	-	-
c1) Anticipo a Proveedores por Adquisición de Bienes y Prestación de Servicios a Corto Plazo	8,000.00	8,000.00	d. Títulos y Valores a Corto Plazo	-	-
c2) Anticipo a Proveedores por Adquisición de Bienes Inmuebles y Muebles a Corto Plazo	-	-	e. Pasivos Diferidos a Corto Plazo (e=e1+e2+e3)	-	-
c3) Anticipo a Proveedores por Adquisición de Bienes Intangibles a Corto Plazo	-	-	e1) Ingresos Cobrados por Adelantado a Corto Plazo	-	-
c4) Anticipo a Contratistas por Obras Públicas a Corto Plazo	-	-	e2) Intereses Cobrados por Adelantado a Corto Plazo	-	-
c5) Otros Derechos a Recibir Bienes o Servicios a Corto Plazo	-	-	e3) Otros Pasivos Diferidos a Corto Plazo	-	-
d. Inventarios (d=d1+d2+d3+d4+d5)	-	-	f. Fondos y Bienes de Terceros en Garantía y/o Administración a Corto Plazo (f=f1+f2+f3+f4+f5+f6)	-	-

Comisión del Deporte del Estado de Sonora

Estado de Situación Financiera - Detallado - LDF

Al 31 de Diciembre de 2020 y al 31 de Marzo de 2021 (b)

ETCA-I-02

TRIMESTRE: PRIMERO 2021

Concepto (c)	2021	31 de diciembre de 2020	Concepto (c)	2021	31 de diciembre de 2020
d1) Inventario de Mercancías para Venta	-	-	f1) Fondos en Garantía a Corto Plazo	-	-
d2) Inventario de Mercancías Terminadas	-	-	f2) Fondos en Administración a Corto Plazo	-	-
d3) Inventario de Mercancías en Proceso de Elaboración	-	-	f3) Fondos Contingentes a Corto Plazo	-	-
d4) Inventario de Materias Primas, Materiales y Suministros para Producción	-	-	f4) Fondos de Fideicomisos, Mandatos y Contratos Análogos a Corto Plazo	-	-
d5) Bienes en Tránsito	-	-	f5) Otros Fondos de Terceros en Garantía y/o Administración a Corto Plazo	-	-
e. Almacenes	-	-	f6) Valores y Bienes en Garantía a Corto Plazo	-	-
f. Estimación por Pérdida o Deterioro de Activos Circulantes (=f1+f2)	-	-	g. Provisiones a Corto Plazo (g=g1+g2+g3)	-	-
f1) Estimaciones para Cuentas Incobrables por Derechos a Recibir Efectivo o Equivalentes	-	-	g1) Provisión para Demandas y Juicios a Corto Plazo	-	-
f2) Estimación por Deterioro de Inventarios	-	-	g2) Provisión para Contingencias a Corto Plazo	-	-
g. Otros Activos Circulantes (g=g1+g2+g3+g4)	-	-	g3) Otras Provisiones a Corto Plazo	-	-
g1) Valores en Garantía	-	-	h. Otros Pasivos a Corto Plazo (h=h1+h2+h3)	-	-
g2) Bienes en Garantía (excluye depósitos de fondos)	-	-	h1) Ingresos por Clasificar	-	-
g3) Bienes Derivados de Embargos, Decomisos, Aseguramientos y Dación en Pago	-	-	h2) Recaudación por Participar	-	-
g4) Adquisición con Fondos de Terceros	-	-	h3) Otros Pasivos Circulantes	-	-
IA. Total de Activos Circulantes (IA = a + b + c + d + e + f + g)	5,233,509.13	2,057,400.73	IIA. Total de Pasivos Circulantes (IIA = a + b + c + d + e + f + g + h)	35,327,976.60	36,142,104.22
Activo No Circulante			Pasivo No Circulante		
a. Inversiones Financieras a Largo Plazo	-	-	a. Cuentas por Pagar a Largo Plazo	2,868,818.03	2,868,818.03
b. Derechos a Recibir Efectivo o Equivalentes a Largo Plazo	-	-	b. Documentos por Pagar a Largo Plazo	-	-
c. Bienes Inmuebles, Infraestructura y Construcciones en Proceso	101,167,064.11	101,167,064.11	c. Deuda Pública a Largo Plazo	-	-
d. Bienes Muebles	18,437,826.71	18,881,052.16	d. Pasivos Diferidos a Largo Plazo	-	-
e. Activos Intangibles	-	-	e. Fondos y Bienes de Terceros en Garantía y/o en Administración a Largo Plazo	-	-
f. Depreciación, Deterioro y Amortización Acumulada de Bienes	19,837,121.25	20,280,346.70	f. Provisiones a Largo Plazo	-	-
g. Activos Diferidos	-	-			

Comisión del Depoite del Estado de Sonora
 Estado de Situación Financiera - Detallado - LDF
 Al 31 de Diciembre de 2020 y al 31 de Marzo de 2021 (b)

ETCA-I-02

TRIMESTRE: PRIMERO 2021

Concepto (c)	2021	31 de diciembre de 2020	Concepto (c)	2021	31 de diciembre de 2020
h. Estimación por Pérdida o Deterioro de Activos no Circulantes	-	-	II.B. Total de Pasivos No Circulantes (II B=a + b + c + d + e + f)	2,868,818.03	2,868,818.03
i. Otros Activos no Circulantes	-	-	II. Total del Pasivo (II = IIA + IIB)	38,196,794.63	39,010,922.25
IB. Total de Activos No Circulantes (IB = a + b + c + d + e + f + g + h + i)	99,767,769.57	99,767,769.57	HACIENDA PÚBLICA/PATRIMONIO		
I. Total del Activo (I = IA + IB)	105,001,278.70	101,825,170.30	IIIA. Hacienda Pública/Patrimonio Contribuido (IIIA =a +b+c)	101,805,480.25	102,248,705.70
			a. Aportaciones	638,416.14	1,081,641.59
			b. Donaciones de Capital	101,167,064.11	101,167,064.11
			c. Actualización de la Hacienda Pública/Patrimonio	-	-
			IIIB. Hacienda Pública/Patrimonio Generado (IIIB = a + b + c + d + e)	35,000,996.18	39,434,457.65
			a. Resultados del Ejercicio (Ahorro/ Desahorro)	3,990,236.02	1,033,701.36
			b. Resultados de Ejercicios Anteriores	115,552,312.69	114,075,385.88
			c. Revalúos	-	-
			d. Reservas	-	-
			e. Rectificaciones de Resultados de Ejercicios Anteriores	154,543,544.89	154,543,544.89
			IIIC. Exceso o Insuficiencia en la Actualización de la Hacienda Pública/Patrimonio (IIIC=a+b)	-	-
			a. Resultado por Posición Monetaria	-	-
			b. Resultado por Tenencia de Activos no Monetarios	-	-
			III. Total Hacienda Pública/Patrimonio (III = IIIA + IIIB + IIIC)	66,804,484.07	62,814,248.05
			IV. Total del Pasivo y Hacienda Pública/Patrimonio (IV =II+III)	105,001,278.70	101,825,170.30


Lic. Emanuel Yépez Talamante
 Director de Administración y Finanzas

Mtro. José Gabriel Tapia Montiel
 Director General

	2021	2020
INGRESOS Y OTROS BENEFICIOS		
Ingresos de Gestión	182,522.75	1,920,588.14
Impuestos	-	-
Cuotas y Aportaciones de Seguridad Social	-	-
Contribuciones de Mejoras	-	-
Derechos	-	-
Productos	-	-
Aprovechamientos	-	-
Ingresos por Venta de Bienes y Prestación de Servicios	182,522.75	1,920,588.14
Participaciones, Aportaciones, Convenios, Incentivos Derivados de la Colaboración Fiscal, Fondos Distintos de Aportaciones, Transferencias, Asignaciones, Subsidios y Subvenciones, y Pensiones y Jubilaciones	25,834,204.31	36,771,230.80
Participaciones, Aportaciones, Convenios, Incentivos Derivados de la Colaboración Fiscal y Fondos Distintos de Aportaciones	-	-
Transferencias, Asignaciones, Subsidios y Subvenciones, y Pensiones y Jubilaciones	25,834,204.31	36,771,230.80
Otros Ingresos y Beneficios	-	-
Ingresos Financieros	-	-
Incremento por Variación de Inventarios	-	-
Disminución del Exceso de Estimaciones por Pérdida o Deterioro u Obsolescencia	-	-
Disminución del Exceso de Provisiones	-	-
Otros Ingresos y Beneficios Varios	-	-
Total de Ingresos y Otros Beneficios	26,016,727.06	38,691,818.94
GASTOS Y OTRAS PÉRDIDAS		
Gastos de Funcionamiento	18,841,441.79	32,465,815.94
Servicios Personales	17,416,251.06	18,644,044.40
Materiales y Suministros	190,111.09	8,137,100.39
Servicios Generales	1,235,079.64	5,684,671.15
Transferencias, Asignaciones, Subsidios y Otras Ayudas	3,185,049.25	4,485,154.52
Transferencias Internas y Asignaciones al Sector Público	-	-
Transferencias al Resto del Sector Público	-	-
Subsidios y Subvenciones	-	-
Ayudas Sociales	1,091,999.65	2,399,550.40
Pensiones y Jubilaciones	-	-
Transferencias a Fideicomisos, Mandatos y Contratos Análogos	-	-
Transferencias a la Seguridad Social	-	-
Donativos	-	-
Transferencias al Exterior	2,093,049.60	2,085,604.12
Participaciones y Aportaciones	-	-
Participaciones	-	-
Aportaciones	-	-
Convenios	-	-
Intereses, Comisiones y Otros Gastos de la Deuda Pública	-	-
Intereses de la Deuda Pública	-	-
Comisiones de la Deuda Pública	-	-
Gastos de la Deuda Pública	-	-
Costo por Coberturas	-	-
Apoyos Financieros	-	-
Otros Gastos y Pérdidas Extraordinarias	-	-
Estimaciones, Depreciaciones, Deterioros, Obsolescencia y Amortizaciones	-	-
Provisiones	-	-
Disminución de Inventarios	-	-
Aumento por Insuficiencia de Estimaciones por Pérdida o Deterioro u Obsolescencia	-	-
Aumento por Insuficiencia de Provisiones	-	-
Otros Gastos	-	-
Inversión Pública	-	-
Inversión Pública no Capitalizable	-	-
Total de Gastos y Otras Pérdidas	22,026,491.04	36,950,970.46
Resultados del Ejercicio (Ahorro/Desahorro)	3,990,236.02	1,740,848.48

Bajo protesta de decir verdad declaramos que los Estados Financieros y sus Notas, son razonablemente correctos y son responsabilidad del emisor


Lic. Emanuel Yépez Talamante
Director de Administración y Finanzas


Mtro. José Gabriel Tapia Montiel
Director General

Comisión del Deporte del Estado de Sonora
Estado de Variación en la Hacienda Pública
Del 01 de Enero al 31 de Marzo de 2021

ETCA-I-04

TRIMESTRE:PRIMERO 2021

Concepto	Hacienda Pública / Patrimonio Contribuido	Hacienda Pública / Patrimonio Generado de Ejercicios Anteriores	Hacienda Pública / Patrimonio Generado del Ejercicio	Exceso o Insuficiencia en la Actualización de la Hacienda Pública / Patrimonio	Total
Hacienda Pública / Patrimonio Contribuido Neto de 2019	102,248,705.70				102,248,705.70
Aportaciones	1,081,641.59				1,081,641.59
Donaciones de Capital	101,167,064.11				101,167,064.11
Actualización de la Hacienda Pública/Patrimonio					
Hacienda Pública / Patrimonio Generado Neto de 2019		40,468,159.01	1,033,701.36		39,434,457.65
Resultados del Ejercicio (Ahorro/Desahorro)			1,033,701.36		1,033,701.36
Resultados de Ejercicios Anteriores		114,075,385.88			114,075,385.88
Revalúos					-
Reservas					-
Rectificaciones de Resultados de Ejercicios Anteriores		154,543,544.89			154,543,544.89
Exceso o Insuficiencia en la Actualización de la Hacienda Pública / Patrimonio Neto de 2020					
Resultado por Posición Monetaria					-
Resultado por Tenencia de Activos no Monetarios					-
Hacienda Pública / Patrimonio Neto Final de 2019	102,248,705.70	40,468,159.01	1,033,701.36		62,814,248.05
Cambios en la Hacienda Pública / Patrimonio Contribuido Neto de 2020	443,225.45				443,225.45
Aportaciones	443,225.45				443,225.45
Donaciones de Capital					-
Actualización de la Hacienda Pública/Patrimonio					
Variaciones de la Hacienda Pública / Patrimonio Generado Neto de 2020		1,476,926.81	2,956,534.66		4,433,461.47
Resultados del Ejercicio (Ahorro/Desahorro)			3,990,236.02		3,990,236.02
Resultados de Ejercicios Anteriores		1,476,926.81	1,033,701.36		443,225.45
Revalúos					-
Reservas					-
Rectificaciones de Resultados de Ejercicios Anteriores					-
Cambios en el Exceso o Insuficiencia en la Actualización de la Hacienda Pública / Patrimonio Neto de 2020					
Resultado por Posición Monetaria					-
Resultado por Tenencia de Activos no Monetarios					-
Hacienda Pública / Patrimonio Neto Final de 2021	101,805,480.25	38,991,232.20	3,990,236.02		66,804,484.07

Bajo protesta de decir verdad declaramos que los Estados Financieros y sus Notas, son razonablemente correctos y son responsabilidad del emisor

Lic. Emanuel Yépez Talamante
Director de Administración y Finanzas

Mtro. José Gabriel Tapia Montiel
Director General


Comisión del Deporte del Estado de Sonora
Estado de Cambios en la Situación Financiera
Del 01 de Enero al 31 de Marzo de 2021


ETCA-I-05

TRIMESTRE: PRIMERO 2021

	Origen	Aplicación
Activo	443,225.45	3,619,333.85
Activo Circulante	0.00	3,176,108.40
Efectivo y Equivalentes		3,154,930.94
Derechos a Recibir Efectivo o Equivalentes		21,177.46
Derechos a Recibir Bienes o Servicios		
Inventario		
Almacenes		
Estimación por Pérdida o Deterioro de Activos Circulantes		
Otros Activos Circulantes		
Activo No Circulante	443,225.45	443,225.45
Inversiones Financieras a Largo Plazo		
Derechos a Recibir Efectivo o Equivalentes a Largo Plazo		
Bienes Inmuebles, Infraestructura y Construcciones en Proceso		
Bienes Muebles	443,225.45	
Activos Intangibles		
Depreciación, Deterioro y Amortización Acumulada de Bienes		443,225.45
Activos Diferidos		
Estimación por Pérdida o Deterioro de Activos no Circulantes		
Otros Activos no Circulantes		
Pasivo	0.00	814,127.62
Pasivo Circulante	0.00	814,127.62
Cuentas por Pagar a Corto Plazo		814,127.62
Documentos por Pagar a Corto Plazo		
Porción a Corto Plazo de la Deuda Pública a Largo Plazo		
Titulos y Valores a Corto Plazo		
Pasivos Diferidos a Corto Plazo		
Fondos y Bienes de Terceros en Garantía y/o Administración a Corto Plazo		
Provisiones a Corto Plazo		
Otros Pasivos a Corto Plazo		
Pasivo No Circulante	0.00	0.00
Cuentas por Pagar a Largo Plazo		
Documentos por Pagar a Largo Plazo		
Deuda Pública a Largo Plazo		
Pasivos Diferidos a Largo Plazo		
Fondos y Bienes de Terceros en Garantía y/o en Administración a Largo Plazo		
Provisiones a Largo Plazo		
HACIENDA PUBLICA/PATRIMONIO	4,433,461.47	443,225.45
Hacienda Pública/Patrimonio Contribuido	0.00	443,225.45
Aportaciones		443,225.45
Donaciones de Capital		
Actualización de la Hacienda Pública/Patrimonio		
Hacienda Pública/Patrimonio Generado	4,433,461.47	0.00
Resultados del Ejercicio (Ahorro/ Desahorro)	2,956,534.66	
Resultados de Ejercicios Anteriores	1,476,926.81	
Revalúos		
Reservas		
Rectificaciones de Resultados de Ejercicios Anteriores		
Excesos o Insuficiencia en la Actualización de la Hacienda Pública/Patrimonio	0.00	0.00
Resultado por Posición Monetaria		
Resultado por Tenencia de Activos no Monetarios		

Bajo protesta de decir verdad declaramos que los Estados Financieros y sus Notas, son razonablemente correctos y son responsabilidad del emisor


Lic. Emanuel Yépez Talamante
Director de Administración y Finanzas


Mtro. José Gabriel Tapia Montiel
Director General

Comisión del Deporte del Estado de Sonora
Estado de Flujos de Efectivo
Al 31 de Marzo de 2021

ETCA-I-06

TRIMESTRE: PRIMERO 2021

Concepto	2021	2020
Flujos de Efectivo de las Actividades de Operación		
Origen		
Impuestos	26,016,727.06	38,691,818.94
Cuotas y Aportaciones de Seguridad Social		
Contribuciones de mejoras		
Derechos		
Productos		
Aprovechamientos		
Ingresos por Venta de Bienes y Prestación de Servicios	182,522.75	1,920,588.14
Participaciones, Aportaciones, Convenios, Incentivos Derivados de la Colaboración Fiscal y Fondos Distintos de Aportaciones		
Transferencias, Asignaciones, Subsidios y Subvenciones, y Pensiones y Jubilaciones	25,834,204.31	36,771,230.80
Otros Orígenes de Operación		
Aplicación	22,116,479.94	33,267,178.03
Servicios Personales	17,416,251.06	18,644,044.40
Materiales y Suministros	190,111.09	4,634,095.41
Servicios Generales	1,108,491.20	4,420,058.50
Transferencias Internas y Asignaciones al Sector Público		
Transferencias al resto del Sector Público		
Subsidios y Subvenciones		
Ayudas Sociales	1,079,214.65	2,537,224.33
Pensiones y Jubilaciones		
Transferencias a Fideicomisos, Mandatos y Contratos Análogos		
Transferencias a la Seguridad Social		
Donativos		
Transferencias al Exterior	2,093,049.60	2,085,604.12
Participaciones		
Aportaciones		
Convenios		
Otras Aplicaciones de Operación	229,362.34	946,151.27
Flujos Netos de Efectivo por Actividades de Operación	3,900,247.12	5,424,640.91
Flujos de Efectivo de las Actividades de Inversión		
Origen	0.00	0.00
Bienes Inmuebles, Infraestructura y Construcciones en Proceso		
Bienes Muebles		
Otros Orígenes de Inversión		
Aplicación	0.00	112,810.44
Bienes Inmuebles, Infraestructura y Construcciones en Proceso		
Bienes Muebles		112,810.44
Otras Aplicaciones de Inversión		
Flujos Netos de Efectivo por Actividades de Inversión	0.00	-112,810.44
Flujo de Efectivo de las Actividades de Financiamiento		
Origen	0.00	0.00
Endeudamiento Neto	0.00	0.00
Interno	0.00	0.00
Externo	0.00	0.00
Otros Orígenes de Financiamiento	0.00	0.00
Aplicación	745,316.18	5,063,982.41
Servicios de la Deuda	0.00	0.00
Interno		
Externo		
Otras Aplicaciones de Financiamiento	745,316.18	5,063,982.41
Flujos netos de Efectivo por Actividades de Financiamiento	-745,316.18	-5,063,982.41
Incremento/Disminución Neta en el Efectivo y Equivalentes al Efectivo	3,154,930.94	247,848.06
Efectivo y Equivalentes al Efectivo al Inicio del Ejercicio	2,012,688.61	1,154,074.04
Efectivo y Equivalentes al Efectivo al Final del Ejercicio	5,167,619.55	1,401,922.10

Bajo protesta de decir verdad declaramos que los Estados Financieros y sus Notas, son razonablemente correctos y son responsabilidad del emisor.

Lic. Emanuel Yépiz Talamante
Director de Administración y Finanzas

Mtro. José Gabriel Tapia Montiel
Director General

Comisión del Deporte del Estado de Sonora

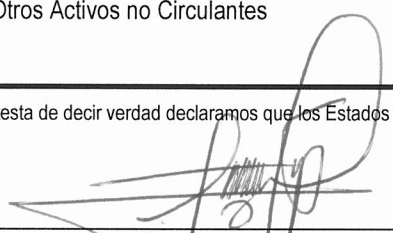
ETCA-I-07

Estado Analítico del Activo


Del 01 de Enero al 31 de Marzo de 2021 TRIMESTRE: PRIMERO 2021

Concepto	Saldo Inicial 1	Cargos del Periodo 2	Abonos del Periodo 3	Saldo Final 4 (1+2-3)	Variación del Periodo (4-1)
ACTIVO	101,825,170.30	54,737,668.05	51,561,559.65	105,001,278.70	3,176,108.40
Activo Circulante	2,057,400.73	54,737,668.05	51,561,559.65	5,233,509.13	3,176,108.40
Efectivo y Equivalentes	2,012,688.61	28,631,140.99	25,476,210.05	5,167,619.55	3,154,930.94
Derechos a Recibir Efectivo o Equivalentes	36,712.12	26,106,527.06	26,085,349.60	57,889.58	21,177.46
Derechos a Recibir Bienes o Servicios	8,000.00			8,000.00	0.00
Inventarios				0.00	0.00
Almacenes				0.00	0.00
Estimación por Pérdida o Deterioro de Activos Circulantes				0.00	0.00
Otros Activos Circulantes				0.00	0.00
Activo No Circulante	99,767,769.57	0.00	0.00	99,767,769.57	0.00
Inversiones Financieras a Largo Plazo				0.00	0.00
Derechos a Recibir Efectivo o Equivalentes a Largo Plazo				0.00	0.00
Bienes Inmuebles, Infraestructura y Construcciones en Proceso	101,167,064.11			101,167,064.11	0.00
Bienes Muebles	18,881,052.16	-443,225.45		18,437,826.71	-443,225.45
Activos Intangibles				0.00	0.00
Depreciación, Deterioro y Amortización Acumulada de Bienes	-20,280,346.70	443,225.45		-19,837,121.25	443,225.45
Activos Diferidos				0.00	0.00
Estimación por Pérdida o Deterioro de Activos no Circulantes				0.00	0.00
Otros Activos no Circulantes				0.00	0.00

Bajo protesta de decir verdad declaramos que los Estados Financieros y sus Notas, son razonablemente correctos y son responsabilidad del emisor



Lic. Emanuel Yépiz Talamante
Director de Administración y Finanzas



Mtro. José Gabriel Tapia Montiel
Director General

Comisión del Deporte del Estado de Sonora
 Estado Analítico de la Deuda y Otros Pasivos
 Del 01 de Enero al 31 de Marzo de 2021

ETCA-I-08

TRIMESTRE: PRIMERO 2021

DENOMINACIÓN DE LAS DEUDAS	MONEDA DE CONTRATACIÓN	INSTITUCIÓN O PAÍS ACREEDOR	SALDO INICIAL DEL PERIODO	SALDO FINAL DEL PERIODO
DEUDA PÚBLICA				
Corto Plazo				
Deuda Interna			0.00	0.00
Instituciones de Crédito			0.00	0.00
Títulos y Valores				
Arrendamientos Financieros				
Deuda Externa			0.00	0.00
Organismos Financieros Internacionales			0.00	
Deuda Bilateral				
Títulos y Valores				
Arrendamientos Financieros				
<i>Subtotal Corto Plazo</i>			0.00	0.00
Largo Plazo				
Deuda Interna			0.00	0.00
Instituciones de Crédito				
Títulos y Valores				
Arrendamientos Financieros				
Deuda Externa			0.00	0.00
Organismos Financieros Internacionales				
Deuda Bilateral				
Títulos y Valores				
Arrendamientos Financieros				
<i>Subtotal Largo Plazo</i>			0.00	0.00
Otros Pasivos			39,010,922.25	38,196,794.63
Total Deuda y Otros Pasivos			39,010,922.25	38,196,794.63

Bajo protesta de decir verdad declaramos que los Estados Financieros y sus Notas, son razonablemente correctos y son responsabilidad del emisor


 Lic. Emanuel Yépiz Talamante
 Director de Administración y Finanzas


 Mtro. José Gabriel Tapia Montiel
 Director General

Comisión del Deporte del Estado de Sonora
Informe Analítico de la Deuda Pública y Otros Pasivos - LDF
Del 01 de Enero al 31 de Marzo de 2021
(PESOS)

ETCA-I-09

TRIMESTRE: PRIMERO 2021

Denominación de la Deuda Pública y Otros Pasivos (c)	Saldo al 31 de diciembre de 2019(d)	Disposiciones del Periodo (e)	Amortizaciones del Periodo (f)	Revaluaciones, Reclasificaciones y Otros Ajustes (g)	Saldo Final del Periodo (h) h=d+e-f+g	Pago de Intereses del Periodo (i)	Pago de Comisiones y demás costos asociados durante el Periodo (j)
1. Deuda Pública (1=A+B)							
A. Corto Plazo (A=a1+a2+a3)							
a1) Instituciones de Crédito							
a2) Títulos y Valores							
a3) Arrendamientos Financieros							
B. Largo Plazo (B=b1+b2+b3)							
b1) Instituciones de Crédito							
b2) Títulos y Valores							
b3) Arrendamientos Financieros							
2. Otros Pasivos	38,196,794.83				38,196,794.83		
3. Total de la Deuda Pública y Otros Pasivos (3=1+2)	38,196,794.83				38,196,794.83		
4. Deuda Contingente 1 (informativo)							
A. Deuda Contingente 1							
B. Deuda Contingente 2							
C. Deuda Contingente XX							
5. Valor de Instrumentos Bono Cupón Cero 2 (Informativo)							
A. Instrumento Bono Cupón Cero 1							
B. Instrumento Bono Cupón Cero 2							
C. Instrumento Bono Cupón Cero XX							

Se refiere a cualquier financiamiento sin fuente o garantía de pago definida, que sea asumida de manera solidaria o subsidiaria por las Entidades Federativas con sus Municipios, organismos descentralizados y empresas de participación estatal mayoritaria y fideicomisos, locales o municipales, y por los Municipios con sus respectivos organismos descentralizados y empresas de participación municipal mayoritaria.
Se refiere al valor del Bono Cupón Cero que respalda el pago de los créditos asociados al mismo (Activo).

1

2

Obligaciones a Corto Plazo (k)	Monto Contratado (l)	Plazo Pactado (m)	Tasa de Interés (n)	Comisiones y Costos Relacionados (o)	Tasa Efectiva (p)
6. Obligaciones a Corto Plazo (Informativo)					
A. Crédito 1					
B. Crédito 2					
C. Crédito XX					

Lic. Emanuel Yépez Talamante
Director de Administración y Finanzas

Mtro. José Gabriel Tapia Montiel
Director General

Comisión del Deporte del Estado de Sonora
Informe Analítico de Obligaciones Diferentes de Financiamientos – LDF

Del 01 de Enero al 31 de Marzo de 2021
(PESOS)

TRIMESTRE: PRIMERO 2021

Denominación de las Obligaciones Diferentes de Financiamiento (c)	Fecha del Contrato (d)	Fecha de inicio de operación del proyecto (e)	Fecha de vencimiento (f)	Monto de la inversión pactado (g)	Plazo pactado (h)	Monto promedio mensual del pago de la contraprestación (i)	Monto promedio mensual del pago de la contraprestación correspondiente al pago de inversión (j)	Monto pagado de la inversión al XX de XXXXXX de 2021 (k)	Monto pagado de la inversión actualizado al XX de XXXXXX de 2021 (l)	Saldo pendiente por pagar de la inversión al XX de XXXXXX de 2021 (m = g – l)
A. Asociaciones Público Privadas (APP's) (A=a+b+c+d)										
a) APP 1										
b) APP 2										
c) APP 3										
d) APP XX										
B. Otros Instrumentos (B=a+b+c+d)										
a) Otro Instrumento 1										
b) Otro Instrumento 2										
c) Otro Instrumento 3										
d) Otro Instrumento XX										
C. Total de Obligaciones Diferentes de Financiamiento (C=A+B)										



Lic. Emanuel Yépez Talamante
Director de Administración y Finanzas



Mtro. José Gabriel Tapia Montiel
Director General

Comisión del Deporte del Estado de Sonora
Informe sobre Pasivos Contingentes
Al 31 de Marzo de 2021

ETCA-I-11

TRIMESTRE: PRIMERO 2021

A Corto Plazo

"En cumplimiento a lo dispuesto en los artículos 46, fracción I, inciso d, y 52 de la Ley General de Contabilidad Gubernamental, y de conformidad con lo establecido en el capítulo VII, numeral III, inciso g) del Manual de Contabilidad Gubernamental emitido por el CONAC, el ente público informa lo siguiente:"


Cuenta	Concepto	Importe
7110-06-00020	Actzn Ej 2020 Pasivos Por Contingencias Laborales	\$13,196,671.85

A Largo Plazo

Bajo protesta de decir verdad declaramos que los Estados Financieros y sus Notas, son razonablemente correctos y son responsabilidad del emisor



Lic. Emanuel Yépiz Talamante
Director de Administración y Finanzas



Mtro. José Gabriel Tapia Montiel
Director General

Comisión del Deporte del Estado de Sonora
 Estado Analítico de Ingresos
 Del 01 de enero al 31 de marzo de 2021

ETCA-II-01

TRIMESTRE: PRIMERO 2021

Rubros de Ingresos	Ingreso						Diferencia
	Estimado	Ampliaciones y Reducciones (+ ó -)	Modificado	Devengado	Recaudado		
	(1)	(2)	(3= 1 +2)	(4)	(5)	(6= 5 - 1)	
Impuestos	0	0	0	0	0	0	0
Cuotas y Aportaciones de Seguridad Social	0	0	0	0	0	0	0
Contribuciones de Mejoras	0	0	0	0	0	0	0
Derechos	0	0	0	0	0	0	0
Productos	0	0	0	0	0	0	0
Aprovechamientos	0	0	0	0	0	0	0
Ingresos por Ventas de Bienes, Prestación de Servicios y Otros Ingresos	6,800,000		6,800,000	182,523	182,523	182,523	-6,617,477
Participaciones, Aportaciones, Convenios, Incentivos Derivados de la Colaboración Fiscal y Fondos Distintos de Aportaciones			0				0
Transferencias, Asignaciones, Subsidios y Subvenciones, y Pensiones y Jubilaciones	117,764,494	1,500,000	119,264,494	25,834,204	25,834,204	25,834,204	-91,930,290
Ingresos Derivados de Financiamientos			0				0
Total	124,564,494	1,500,000	126,064,494	26,016,727	26,016,727	26,016,727	-98,547,767
						Ingresos Excedentes	

TRIMESTRE: PRIMERO 2021

Estado Analítico de Ingresos Por Fuente de Financiamiento	Ingreso						Diferencia (6= 5 - 1)
	Estimado	Ampliaciones y Reducciones (+ ó -)	Modificado	Devengado	Recaudado		
	(1)	(2)	(3= 1 +2)	(4)	(5)	(6= 5 - 1)	
Ingresos del Poder Ejecutivo Federal o Estatal y de los Municipios	0	0	0	0	0	0	0
Impuestos	0	0	0	0	0	0	0
Cuotas y Aportaciones de Seguridad Social							
Contribuciones de Mejoras							
Derechos							
Productos ¹							
Aprovechamientos ²							
Participaciones, Aportaciones, Convenios, Incentivos Derivados de la Colaboración Fiscal y Fondos Distintos de Aportaciones							
Transferencias, Asignaciones, Subsidios y Subvenciones, y Pensiones y Jubilaciones							
Ingresos De los Entes Públicos de los Poderes Legislativo y Judicial, de los Órganos Autonomos y del Sector Paraestatal o Paramunicipal, así como de las Empresas Productivas del Estado	124,564,494	1,500,000	126,064,494	26,016,727	26,016,727	-98,547,767	-98,547,767
Cuotas y Aportaciones de Seguridad Social	0						0
Productos ¹	0						0
Ingresos por ventas de Bienes, Prestación de Servicios y Otros Ingresos ³	6,800,000		6,800,000	182,523	182,523	-6,617,477	-6,617,477
Transferencias, Asignaciones, Subsidios y Subvenciones, y Pensiones y Jubilaciones	117,764,494	1,500,000	119,264,494	25,834,204	25,834,204	-91,930,290	-91,930,290
Ingresos derivados de Financiamiento	0	0	0	0	0	0	0
Ingresos Derivados de Financiamientos	0						0
Total	124,564,494	1,500,000	126,064,494	26,016,727	26,016,727	-98,547,767	-98,547,767
							Ingresos Excedentes

Comisión del Deporte del Estado de Sonora
Estado Analítico de Ingresos

Del 01 de enero al 31 de marzo de 2021

ETCA-II-01

TRIMESTRE: PRIMERO 2021


Lic. Emanuel Yépez Tajamante
Director de Administración y Finanzas


Mtro. José Gabriel Tapia Montiel
Director General

¹ Incluye intereses que generan las cuentas bancarias de los entes públicos en productos.

² Incluye donativos en efectivo del Poder Ejecutivo, entre otros aprovechamientos.

³ Se refiere a los ingresos propios obtenidos por los Poderes Legislativo y Judicial, los Organos Autónomos y las entidades de la administración pública paraestatal y paramunicipal, por sus actividades diversas no inherentes a su operación que general recursos y que no sean ingresos por venta de bienes o prestación de servicios, tales como donativos en efectivo, entre otros.

Comisión del Deporte del Estado de Sonora
 Estado Analítico de Ingresos Detallado – LDF
 Del 01 de enero al 31 de marzo de 2021


ETCA-II-02

TRIMESTRE: PRIMERO 2021

Concepto (c)	Ingreso					Diferencia (e)
	Estimado (d)	Ampliaciones/ (Reducciones)	Modificado	Devengado	Recaudado	
Ingresos de Libre Disposición						
A. Impuestos	-	-	-	-	-	-
B. Cuotas y Aportaciones de Seguridad Social	-	-	-	-	-	-
C. Contribuciones de Mejoras	-	-	-	-	-	-
D. Derechos	-	-	-	-	-	-
E. Productos	-	-	-	-	-	-
F. Aprovechamientos	-	-	-	-	-	-
G. Ingresos por Ventas de Bienes y Prestación de Servicios	6,800,000.00	-	6,800,000.00	182,523.00	182,523.00	6,617,477.00
H. Participaciones						
(H=h1+h2+h3+h4+h5+h6+h7+h8+h9+h10+h11)	-	-	-	-	-	-
h1) Fondo General de Participaciones	-	-	-	-	-	-
h2) Fondo de Fomento Municipal	-	-	-	-	-	-
h3) Fondo de Fiscalización y Recaudación	-	-	-	-	-	-
h4) Fondo de Compensación	-	-	-	-	-	-
h5) Fondo de Extracción de Hidrocarburos	-	-	-	-	-	-
h6) Impuesto Especial Sobre Producción y Servicios	-	-	-	-	-	-
h7) 0.136% de la Recaudación Federal Participable	-	-	-	-	-	-
h8) 3.17% Sobre Extracción de Petróleo	-	-	-	-	-	-
h9) Gasolinas y Diésel	-	-	-	-	-	-
h10) Fondo del Impuesto Sobre la Renta	-	-	-	-	-	-
h11) Fondo de Estabilización de los Ingresos de las Entidades Federativas	-	-	-	-	-	-
I. Incentivos Derivados de la Colaboración Fiscal (I=i1+i2+i3+i4+i5)						
i1) Tenencia o Uso de Vehículos	-	-	-	-	-	-
i2) Fondo de Compensación ISAN	-	-	-	-	-	-
i3) Impuesto Sobre Automóviles Nuevos	-	-	-	-	-	-
i4) Fondo de Compensación de Repesos-Intermedios	-	-	-	-	-	-


Concepto (c)	Ingreso					Diferencia (e)
	Estimado (d)	Ampliaciones/ (Reducciones)	Modificado	Devengado	Recaudado	
i5) Otros Incentivos Económicos	-	-	-	-	-	-
J. Transferencias y Asignaciones	117,764,494.00	1,500,000.00	119,264,494.00	25,834,204.00	25,834,204.00	91,930,290.00
K. Convenios	-	-	-	-	-	-
k1) Otros Convenios y Subsidios	-	-	-	-	-	-
L. Otros Ingresos de Libre Disposición (L=I1+I2)	-	-	-	-	-	-
l1) Participaciones en Ingresos Locales	-	-	-	-	-	-
l2) Otros Ingresos de Libre Disposición	-	-	-	-	-	-
I. Total de Ingresos de Libre Disposición ((I=A+B+C+D+E+F+G+H+I+J+K+L)	124,564,494.00	1,500,000.00	126,064,494.00	26,016,727.00	26,016,727.00	98,547,767.00
Ingresos Excedentes de Ingresos de Libre Disposición						
Transferencias Federales Etiquetadas						
A. Aportaciones (A=a1+a2+a3+a4+a5+a6+a7+a8)	-	-	-	-	-	-
a1) Fondo de Aportaciones para la Nómina Educativa y Gasto Operativo	-	-	-	-	-	-
a2) Fondo de Aportaciones para los Servicios de Salud	-	-	-	-	-	-
a3) Fondo de Aportaciones para la Infraestructura Social	-	-	-	-	-	-
a4) Fondo de Aportaciones para el Fortalecimiento de los Municipios y de las Demarcaciones Territoriales del Distrito Federal	-	-	-	-	-	-
a5) Fondo de Aportaciones Múltiples	-	-	-	-	-	-
a6) Fondo de Aportaciones para la Educación Tecnológica y de Adultos	-	-	-	-	-	-
a7) Fondo de Aportaciones para la Seguridad Pública de los Estados y del Distrito Federal	-	-	-	-	-	-
a8) Fondo de Aportaciones para el Fortalecimiento de las Entidades Federativas	-	-	-	-	-	-
B. Convenios (B=b1+b2+b3+b4)	-	-	-	-	-	-
b1) Convenios de Protección Social en Salud	-	-	-	-	-	-
b2) Convenios de Descentralización	-	-	-	-	-	-
b3) Convenios de Reasignación	-	-	-	-	-	-
b4) Otros Convenios y Subsidios	-	-	-	-	-	-
C. Fondos Distintos de Aportaciones (C=c1+c2)	-	-	-	-	-	-
c1) Fondo para Entidades Federativas y Municipios Productores de Hidrocarburos	-	-	-	-	-	-
c2) Fondo Minero	-	-	-	-	-	-

Concepto (c)	Ingreso					Diferencia (e)
	Estimado (d)	Ampliaciones/ (Reducciones)	Modificado	Devengado	Recaudado	
D. Transferencias, Asignaciones, Subsidios y Subvenciones, y Pensiones y Jubilaciones	-	-	-	-	-	-
E. Otras Transferencias Federales Etiquetadas	-	-	-	-	-	-
II. Total de Transferencias Federales Etiquetadas (II = A + B + C + D + E)	-	-	-	-	-	-
III. Ingresos Derivados de Financiamientos (III = A)	-	-	-	-	-	-
A. Ingresos Derivados de Financiamientos	-	-	-	-	-	-
IV. Total de Ingresos (IV = I + II + III)	124,564,494.00	1,500,000.00	126,064,494.00	26,016,727.00	26,016,727.00	98,547,767.00
Datos Informativos						
1. Ingresos Derivados de Financiamientos con Fuente de Pago de Ingresos de Libre Disposición	-	-	-	-	-	-
2. Ingresos Derivados de Financiamientos con Fuente de Pago de Transferencias Federales Etiquetadas	-	-	-	-	-	-
3. Ingresos Derivados de Financiamientos (3 = 1 + 2)	-	-	-	-	-	-


Lic. Emanuel Yépez Talamante
Director de Administración y Finanzas


Mitro. Jose Gabriel Tapia Montiel
Director General

Compra de Títulos y Valores			0			0
Concesión de Préstamos			0			0
Inversiones en Fideicomisos, Mandatos y Otros Análogos			0			0
Otras Inversiones Financieras			0			0
Provisiones para Contingencias y Otras Erogaciones Especiales			0			0
Participaciones y Aportaciones	0	0	0	0	0	0
Participaciones			0			0
Aportaciones			0			0
Convenios			0			0
Deuda Pública	3,000,000	1,500,000	4,500,000	745,316	745,316	3,754,684
Amortización de la Deuda Pública	0	0	0	0	0	0
Intereses de la Deuda Pública	0	0	0	0	0	0
Comisiones de la Deuda Pública	0	0	0	0	0	0
Gastos de la Deuda Pública	0	0	0	0	0	0
Costo por Coberturas	0	0	0	0	0	0
Apoyos Financieros	0	0	0	0	0	0
Adeudos de Ejercicios Fiscales Anteriores (Adefas)	3,000,000	1,500,000	4,500,000	745,316	745,316	3,754,684
Total del Gasto	124,564,494	1,500,000	126,064,494	22,771,807	22,632,434	103,292,687



Lic. Emanuel Yépiz Talamante
 Director de Administración y Finanzas



Mtro. Jose Gabriel Tapia Montiel
 Director General

Comision del Deporte del Estado de Sonora
Conciliacion entre los Ingresos Presupuestarios y Contables
 Al 31 de Marzo de 2021

ETCA-II-03

TRIMESTRE: PRIMERO 2021

1. Total de Ingresos Presupuestarios		26,016,727.00
2. Mas Ingresos contables No Presupuestarios		0.00
Ingresos Financieros		
Incremento por Variación de Inventarios		
Disminución del Exceso de Estimaciones por Pérdida o Deterioro u Obsolescencia		
Disminución del Exceso de Provisiones		
Otros Ingresos y Beneficios Varios		
Otros Ingresos Contables No Presupuestarios		
3. Menos Ingresos Presupuestarios No Contables		0.00
Aprovechamientos Patrimoniales		
Ingresos Derivados de Financiamientos		
Otros Ingresos Presupuestarios No Contables		
4. Total de Ingresos Contables (4= 1 + 2 - 3)		26,016,727.00

1. Se deberán incluir los Ingresos Contables No Presupuestarios que no se regularizaron presupuestariamente durante el ejercicio
2. Los Ingresos Financieros y otros ingresos se regularizarán presupuestariamente de acuerdo a la legislación aplicable



Lic. Emanuel Yépiz Talamante
 Director de Administración y Finanzas



Mtro. Jose Gabriel Tapia Montiel
 Director General

Comision del Deporte del Estado de Sonora

ETCA-II-05

Estado Analítico del Ejercicio del Presupuesto de Egresos Detallado - LDF

Clasificación por Objeto del Gasto (Capítulo y Concepto)

Del 01 de enero al 31 de marzo de 2021


(PESOS)


TRIMESTRE: PRIMERO 2021

Concepto (c)	Egresos					Subejercicio (e)
	Aprobado (d)	Ampliaciones/ (Reducciones)	Modificado	Devengado	Pagado	
I. Gasto No Etiquetado (I=A+B+C+D+E+F+G+H+I)	124,564,494.00	1,500,000.00	126,064,494.00	22,771,807.22	22,632,433.78	103,292,686.78
A. Servicios Personales (A=a1+a2+a3+a4+a5+a6+a7)	95,657,994.00	-	95,657,994.00	17,416,251.06	17,416,251.06	78,241,742.94
a1) Remuneraciones al Personal de Carácter Permanente	31,079,423.75	-	31,079,423.75	8,665,132.00	8,665,132.00	22,414,291.75
a2) Remuneraciones al Personal de Carácter Transitorio	29,448,916.49	-	29,448,916.49	2,382,815.23	2,382,815.23	27,066,101.26
a3) Remuneraciones Adicionales y Especiales	7,454,097.56	-	7,454,097.56	672,150.70	672,150.70	6,781,946.86
a4) Seguridad Social	25,442,698.01	131,165.74	25,511,532.27	4,971,030.20	4,971,030.20	20,340,502.07
a5) Otras Prestaciones Sociales y Económicas	2,024,485.48	131,165.74	2,155,651.22	641,503.21	641,503.21	1,514,148.01
a6) Previsiones	-	-	-	-	-	-
a7) Pago de Estímulos a Servidores Públicos	208,372.71	-	208,372.71	83,619.72	83,619.72	124,752.99
B. Materiales y Suministros (B=b1+b2+b3+b4+b5+b6+b7+b8+b9)	1,262,500.00	0.00	1,262,500.00	190,111.09	190,111.09	1,072,388.91
b1) Materiales de Administración, Emisión de Documentos y Artículos Oficiales	237,500.00	-	237,500.00	37,322.11	37,322.11	200,177.89
b2) Alimentos y Utensilios	28,000.00	10,957.86	38,957.86	20,440.58	20,440.58	18,517.28
b3) Materias Primas y Materiales de Producción y Comercialización	300,000.00	-	300,000.00	82,197.60	82,197.60	217,802.40
b4) Materiales y Artículos de Construcción y de Reparación	-	-	-	-	-	-
b5) Productos Químicos, Farmacéuticos y de Laboratorio	40,000.00	3,570.20	36,429.80	3,513.92	3,513.92	32,915.88
b6) Combustibles, Lubricantes y Aditivos	140,000.00	408.00	139,592.00	39,465.41	39,465.41	100,126.59
b7) Vestuario, Blancos, Prendas de Protección y Artículos Deportivos	500,000.00	7,387.66	492,612.34	5,025.01	5,025.01	487,587.33
b8) Materiales y Suministros Para Seguridad	-	-	-	-	-	-
b9) Herramientas, Refacciones y Accesorios Menores	17,000.00	408.00	17,408.00	2,146.46	2,146.46	15,261.54
C. Servicios Generales (C=c1+c2+c3+c4+c5+c6+c7+c8+c9)	11,144,000.00	-	11,144,000.00	1,235,079.64	1,108,491.20	9,908,920.36
c1) Servicios Básicos	6,740,000.00	-	6,740,000.00	602,099.90	592,640.08	6,137,900.10
c2) Servicios de Arrendamiento	163,000.00	-	163,000.00	39,510.44	3,930.92	123,489.56
c3) Servicios Profesionales, Científicos, Técnicos y Otros Servicios	167,000.00	-	167,000.00	51,054.90	51,054.90	115,945.10
c4) Servicios Financieros, Bancarios y Comerciales	67,000.00	31,200.00	98,200.00	36,713.48	36,713.48	61,486.52
c5) Servicios de Instalación, Reparación, Mantenimiento y Conservación	2,430,000.00	-	2,430,000.00	124,277.85	124,277.85	2,305,722.15
c6) Servicios de Comunicación Social y Publicidad	142,000.00	-	142,000.00	1,486.35	1,486.35	140,513.65
c7) Servicios de Traslado y Viáticos	302,000.00	44,265.75	257,734.25	71,846.65	71,846.65	185,887.60
c8) Servicios Oficiales	83,000.00	17,276.87	65,723.13	23,390.87	23,390.87	42,332.26
c9) Otros Servicios Generales	1,050,000.00	30,342.62	1,080,342.62	284,699.20	203,150.10	795,643.42
D. Transferencias, Asignaciones, Subsidios y Otras Ayudas (D=d1+d2+d3+d4+d5+d6+d7+d8+d9)	12,900,000.00	-	12,900,000.00	3,185,049.25	3,172,264.25	9,714,950.75
d1) Transferencias Internas y Asignaciones al Sector Público	-	-	-	-	-	-
d2) Transferencias al Resto del Sector Público	-	-	-	-	-	-
d3) Subsidios y Subvenciones	-	-	-	-	-	-
d4) Ayudas Sociales	3,900,000.00	-	3,900,000.00	1,091,999.65	1,079,214.65	2,808,000.35
d5) Pensiones y Jubilaciones	-	-	-	-	-	-
d6) Transferencias a Fideicomisos, Mandatos y Otros Análogos	-	-	-	-	-	-
d7) Transferencias a la Seguridad Social	-	-	-	-	-	-
d8) Donativos	-	-	-	-	-	-
d9) Transferencias al Exterior	9,000,000.00	-	9,000,000.00	2,093,049.60	2,093,049.60	6,906,950.40
E. Bienes Muebles, Inmuebles e Intangibles (E=e1+e2+e3+e4+e5+e6+e7+e8+e9)	600,000.00	-	600,000.00	-	-	600,000.00
e1) Mobiliario y Equipo de Administración	50,000.00	-	50,000.00	-	-	50,000.00
e2) Mobiliario y Equipo Educativo y Recreativo	500,000.00	-	500,000.00	-	-	500,000.00
e3) Equipo e Instrumental Médico y de Laboratorio	-	-	-	-	-	-
e4) Vehículos y Equipo de Transporte	-	-	-	-	-	-
e5) Equipo de Defensa y Seguridad	-	-	-	-	-	-
e6) Maquinaria, Otros Equipos y Herramientas	50,000.00	-	50,000.00	-	-	50,000.00
e7) Activos Biológicos	-	-	-	-	-	-
e8) Bienes Inmuebles	-	-	-	-	-	-
e9) Activos Intangibles	-	-	-	-	-	-
F. Inversión Pública (F=f1+f2+f3)	-	-	-	-	-	-
f1) Obra Pública en Bienes de Dominio Público	-	-	-	-	-	-
f2) Obra Pública en Bienes Propios	-	-	-	-	-	-
f3) Proyectos Productivos y Acciones de Fomento	-	-	-	-	-	-
G. Inversiones Financieras y Otras Provisiones (G=g1+g2+g3+g4+g5+g6+g7)	-	-	-	-	-	-
g1) Inversiones Para el Fomento de Actividades Productivas	-	-	-	-	-	-
g2) Acciones y Participaciones de Capital	-	-	-	-	-	-

g3) Compra de Títulos y Valores						
g4) Concesión de Préstamos						
g5) Inversiones en Fideicomisos, Mandatos y Otros Análogos						
Fideicomiso de Desastres Naturales (Informativo)						
g6) Otras Inversiones Financieras						
g7) Provisiones para Contingencias y Otras Erogaciones Especiales						
H. Participaciones y Aportaciones (H=h1+h2+h3)						
h1) Participaciones						
h2) Aportaciones						
h3) Convenios						
I. Deuda Pública (I=i1+i2+i3+i4+i5+i6+i7)	3,000,000.00	1,500,000.00	4,500,000.00	745,316.18	745,316.18	3,754,683.82
i1) Amortización de la Deuda Pública	-	-	-	-	-	-
i2) Intereses de la Deuda Pública	-	-	-	-	-	-
i3) Comisiones de la Deuda Pública	-	-	-	-	-	-
i4) Gastos de la Deuda Pública	-	-	-	-	-	-
i5) Costo por Coberturas	-	-	-	-	-	-
i6) Apoyos Financieros	-	-	-	-	-	-
i7) Adeudos de Ejercicios Fiscales Anteriores (ADEFAS)	3,000,000.00	1,500,000.00	4,500,000.00	745,316.18	745,316.18	3,754,683.82
II. Gasto Etiquetado (II=A+B+C+D+E+F+G+H+I)						
A. Servicios Personales (A=a1+a2+a3+a4+a5+a6+a7)						
a1) Remuneraciones al Personal de Carácter Permanente						
a2) Remuneraciones al Personal de Carácter Transitorio						
a3) Remuneraciones Adicionales y Especiales						
a4) Seguridad Social						
a5) Otras Prestaciones Sociales y Económicas						
a6) Previsiones						
a7) Pago de Estímulos a Servidores Públicos						
B. Materiales y Suministros (B=b1+b2+b3+b4+b5+b6+b7+b8+b9)						
b1) Materiales de Administración, Emisión de Documentos y Artículos Oficiales						
b2) Alimentos y Utensilios						
b3) Materias Primas y Materiales de Producción y Comercialización						
b4) Materiales y Artículos de Construcción y de Reparación						
b5) Productos Químicos, Farmacéuticos y de Laboratorio						
b6) Combustibles, Lubricantes y Aditivos						
b7) Vestuario, Blancos, Prendas de Protección y Artículos Deportivos						
b8) Materiales y Suministros Para Seguridad						
b9) Herramientas, Refacciones y Accesorios Menores						
C. Servicios Generales (C=c1+c2+c3+c4+c5+c6+c7+c8+c9)						
c1) Servicios Básicos						
c2) Servicios de Arrendamiento						
c3) Servicios Profesionales, Científicos, Técnicos y Otros Servicios						
c4) Servicios Financieros, Bancarios y Comerciales						
c5) Servicios de Instalación, Reparación, Mantenimiento y Conservación						
c6) Servicios de Comunicación Social y Publicidad						
c7) Servicios de Traslado y Viáticos						
c8) Servicios Oficiales						
c9) Otros Servicios Generales						
D. Transferencias, Asignaciones, Subsidios y Otras Ayudas (D=d1+d2+d3+d4+d5+d6+d7+d8+d9)						
d1) Transferencias Internas y Asignaciones al Sector Público						
d2) Transferencias al Resto del Sector Público						
d3) Subsidios y Subvenciones						
d4) Ayudas Sociales						
d5) Pensiones y Jubilaciones						
d6) Transferencias a Fideicomisos, Mandatos y Otros Análogos						
d7) Transferencias a la Seguridad Social						
d8) Donativos						
d9) Transferencias al Exterior						
E. Bienes Muebles, Inmuebles e Intangibles (E=e1+e2+e3+e4+e5+e6+e7+e8+e9)						
e1) Mobiliario y Equipo de Administración						
e2) Mobiliario y Equipo Educativo y Recreativo						
e3) Equipo e Instrumental Médico y de Laboratorio						
e4) Vehículos y Equipo de Transporte						
e5) Equipo de Defensa y Seguridad						
e6) Maquinaria, Otros Equipos y Herramientas						
e7) Activos Biológicos						
e8) Bienes Inmuebles						

e9) Activos Intangibles						
F. Inversión Pública (F=f1+f2+f3)						
f1) Obra Pública en Bienes de Dominio Público						
f2) Obra Pública en Bienes Propios						
f3) Proyectos Productivos y Acciones de Fomento						
G. Inversiones Financieras y Otras Provisiones (G=g1+g2+g3+g4+g5+g6+g7)						
g1) Inversiones Para el Fomento de Actividades Productivas						
g2) Acciones y Participaciones de Capital						
g3) Compra de Títulos y Valores						
g4) Concesión de Préstamos						
g5) Inversiones en Fideicomisos, Mandatos y Otros Análogos						
Fideicomiso de Desastres Naturales (Informativo)						
g6) Otras Inversiones Financieras						
g7) Provisiones para Contingencias y Otras Erogaciones Especiales						
H. Participaciones y Aportaciones (H=h1+h2+h3)						
h1) Participaciones						
h2) Aportaciones						
h3) Convenios						
I. Deuda Pública (I=i1+i2+i3+i4+i5+i6+i7)						
i1) Amortización de la Deuda Pública						
i2) Intereses de la Deuda Pública						
i3) Comisiones de la Deuda Pública						
i4) Gastos de la Deuda Pública						
i5) Costo por Coberturas						
i6) Apoyos Financieros						
i7) Adeudos de Ejercicios Fiscales Anteriores (ADEFAS)						
III. Total de Egresos (III = I + II)	124,564,494.00	1,500,000.00	126,064,494.00	22,771,807.22	22,632,433.78	103,292,686.78


Lic. Emanuel Yépiz Talamante
 Director de Administración y Finanzas


Mtro. José Gabriel Tapia Montiel
 Director General

Comisión del Deporte del Estado de Sonora
 Estado Analítico del Ejercicio Presupuesto de Egresos
 Clasificación Económica (por Tipo de Gasto)
 Del 01 de enero al 31 de marzo de 2021

ETCA-II-06

TRIMESTRE: PRIMERO 2021

Concepto	Egresos Aprobado Anual (1)	Ampliaciones/ (Reducciones) (2)	Egresos Modificado Anual (3=1+2)	Egresos Devengado Acumulado (4)	Egresos Pagado Acumulado (5)	Subejercicio (6 = 3 - 4)
Gasto Corriente	120,964,494		120,964,494	22,026,491	21,887,118	98,938,003
Gasto de Capital	600,000		600,000	0	0	600,000
Amortización del la Deuda y Disminución de Pasivos	3,000,000	1,500,000	4,500,000	745,316	745,316	3,754,684
Pensiones y Jubilaciones			0			0
Participaciones			0			0
Total del Gasto	124,564,494	1,500,000	126,064,494	22,771,807	22,632,434	103,292,687


 Lic. Emanuel Yépiz Talamante
 Director de Administración y Finanzas


 Mtro. Jose Gabriel Tapia Montiel
 Director General

Comisión del Deporte del Estado de Sonora
 Estado Analítico del Ejercicio Presupuesto de Egresos
 Clasificación Administrativa (Por Unidad Administrativa)
 Del 01 de enero al 31 de marzo de 2021

TRIMESTRE: PRIMERO 2021

Clasificación Administrativa (Por Unidad Administrativa)	Egresos Aprobado Anual (1)	Ampliaciones/ (Reducciones) (2)	Egresos Modificado Anual (3=1+2)	Egresos Devengado Acumulado (4)	Egresos Pagado Acumulado (5)	Subejercicio (6 = 3 - 4)
DIRECCION GENERAL	4,080,055	-2,134	4,077,921	883,052	883,052	3,194,869
DIRECCION DEL DEPORTE	35,195,767	-38,302	35,157,465	7,620,729	7,606,844	27,536,736
DIRECCION ADMINISTRATIVA	45,007,613	1,519,770	46,527,383	7,374,727	7,249,239	39,152,665
DIRECCION DE INFRAESTRUCTURA	38,503,275	20,666	38,523,941	6,616,707	6,616,707	31,907,234
DIRECCION JURIDICA	1,777,785	0	1,777,785	276,592	276,592	1,501,193
Total del Gasto	124,564,494	1,500,000	126,064,494	22,771,807	22,632,434	103,292,687

Lic. Emanuel Yépiz Tajamante
 Director de Administración y Finanzas

Mtro. Jose Gabriel Tapia Montiel
 Director General

Concepto (c)	Egresos						Subejercicio (e)
	Aprobado (d)	Ampliaciones/ (Reducciones)	Modificado	Devengado	Pagado		
I. Gasto No Etiquetado (I=A+B+C+D+E+F+G+H)							
DIRECCION GENERAL	124,564,494.00	1,500,000.00	126,064,494.00	22,771,807.22	22,632,433.78	103,292,686.78	
DIRECCION DEL DEPORTE	4,080,054.73	2,133.89	4,077,920.84	883,051.72	883,051.72	3,194,869.12	
DIRECCION ADMINISTRATIVA	35,195,767.08	38,302.01	35,157,465.07	7,620,729.48	7,606,844.48	27,536,735.59	
DIRECCION DE INFRAESTRUCTURA	45,007,612.88	1,519,769.78	46,527,382.66	7,374,727.42	7,249,238.98	39,152,655.24	
DIRECCION JURIDICA	38,503,274.76	20,666.12	38,523,940.88	6,616,707.06	6,616,707.06	31,907,233.82	
	1,777,784.55	-	1,777,784.55	276,591.54	276,591.54	1,501,193.01	
II. Gasto Etiquetado (II=A+B+C+D+E+F+G+H)							
DIRECCION GENERAL	-	-	-	-	-	-	
DIRECCION DEL DEPORTE	-	-	-	-	-	-	
DIRECCION ADMINISTRATIVA	-	-	-	-	-	-	
DIRECCION DE INFRAESTRUCTURA	-	-	-	-	-	-	
DIRECCION JURIDICA	-	-	-	-	-	-	
III. Total de Egresos (III = I + II)	124,564,494.00	1,500,000.00	126,064,494.00	22,771,807.22	22,632,433.78	103,292,686.78	



Lic. Emanuel Yépiz Talamante
Director de Administración y Finanzas



Mtro. Jose Gabriel Tapia Montiel
Director General

Comisión del Deporte del Estado de Sonora
 Estado Analítico del Ejercicio Presupuesto de Egresos
 Clasificación Administrativa (Por Poderes)
 Del 01 de enero al 31 de marzo de 2021

ETCA-II-09

TRIMESTRE: PRIMERO 2021

Clasificación Administrativa (Por Poderes)	Egresos Aprobado Anual (1)	Ampliaciones/ (Reducciones) (2)	Egresos Modificado Anual (3=1+2)	Egresos Devengado Acumulado (4)	Egresos Pagado Acumulado (5)	Subejercicio (6 = 3 - 4)
Poder Ejecutivo	124,564,494	1,500,000	126,064,494	22,771,807	22,632,434	103,292,687
Poder Legislativo			0			0
Poder Judicial			0			0
Órganos Autónomos			0			0
Total del Gasto	124,564,494	1,500,000	126,064,494	22,771,807	22,632,434	103,292,687



Lic. Emanuel Yépiz Talamante
 Director de Administración y Finanzas



Mtro. Jose Gabriel Tapia Montiel
 Director General


Comisión del Deporte del Estado de Sonora
 Estado Analítico del Ejercicio Presupuesto de Egresos
 Clasificación Administrativa (Por Tipo de Organismos o Entidad Paraestatal)

ETCA-II-10

Del 01 de enero al 31 de marzo de 2021

TRIMESTRE: PRIMERO 2021

Concepto	Egresos Aprobado Anual (1)	Ampliaciones/ (Reducciones) (2)	Egresos Modificado Anual (3=1+2) (3)	Egresos Devengado Acumulado (4)	Egresos Pagado Acumulado (5)	Subejercicio (6 = 3 - 4 - 5)
Entidades Paraestatales y Fideicomisos No Empresariales y No Financieros	124,564,494	1,500,000	126,064,494	22,771,807	22,632,434	103,292,687
Instituciones Públicas de la Seguridad Social			0			0
Entidades Paraestatales Empresariales No Financieras con Participación Estatal Mayoritaria			0			0
Fideicomisos Empresariales No Financieros con Participación Estatal Mayoritaria			0			0
Entidades Paraestatales Empresariales Financieras Monetarias con Participación Estatal Mayoritaria			0			0
Entidades Paraestatales Empresariales Financieras No Monetarias con Participación Estatal Mayoritaria			0			0
Fideicomisos Financieros Públicos con Participación Estatal Mayoritaria			0			0
Total del Gasto	124,564,494	1,500,000	126,064,494	22,771,807	22,632,434	103,292,687


 Lic. Emanuel Yépiz Talamante
 Director de Administración y Finanzas


 Mtro. Jose Gabriel Tapia Montiel
 Director General

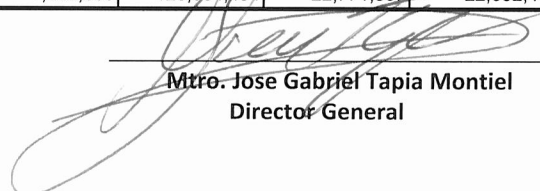
Comision del Deporte del Estado de Sonora
Estado Analítico del Ejercicio Presupuesto de Egresos
Clasificación Funcional (Finalidad y Función)
Del 01 de enero al 31 de marzo de 2021

ETCA-II-11

TRIMESTRE: PRIMERO 2021

Concepto	Egresos Aprobado Anual (1)	Ampliaciones/ (Reducciones) (2)	Egresos Modificado Anual (3=1+2)	Egresos Devengado Acumulado (4)	Egresos Pagado Acumulado (5)	Subejercicio (6 = 3 - 4)
Gobierno	0	0	0	0	0	0
Legislación			0			0
Justicia			0			0
Coordinación de la Política de Gobierno			0			0
Relaciones Exteriores			0			0
Asuntos Financieros y Hacendarios			0			0
Seguridad Nacional			0			0
Asuntos de Orden Público y Seguridad Interior			0			0
Otros Servicios Generales			0			0
Desarrollo Social	124,564,494	1,500,000	126,064,494	22,771,807	22,632,434	103,292,687
Protección Ambiental			0			0
Viviendas y Servicios a la Comunidad			0			0
Salud			0			0
Recreación, Cultura y Otras Manifestaciones Sociales	124,564,494	1,500,000	126,064,494	22,771,807	22,632,434	103,292,687
Educación			0			0
Protección Social			0			0
Otros Asuntos Sociales			0			0
Desarrollo Económico	0	0	0	0	0	0
Asuntos Económicos, Comerciales y Laborales en General			0			0
Agropecuaria, Silvicultura, Pesca y Caza			0			0
Combustibles y Energía			0			0
Minería, Manufacturas y Construcción			0			0
Transporte			0			0
Comunicaciones			0			0
Turismo			0			0
Ciencia, Tecnología e Innovación			0			0
Otras Industrias y Otros Asuntos Económicos			0			0
Otras No Clasificadas en funciones anteriores	0	0	0	0	0	0
Transacciones de la Deuda Pública / Costo financiero de la Deuda	0	0	0	0	0	0
Transferencias, Participaciones y Aportaciones entre Diferentes Niveles y Órdenes de gobierno			0			0
Saneamiento del Sistema Financiero			0			0
Adeudos de ejercicios Fiscales Anteriores			0			0
Total del Gasto	124,564,494	1,500,000	126,064,494	22,771,807	22,632,434	103,292,687


Lic. Emanuel Yépiz Talamante
Director de Administración y Finanzas


Mtro. Jose Gabriel Tapia Montiel
Director General

Concepto (c)	Egresos					Subejercicio (e)
	Aprobado (d)	Ampliaciones/ (Reducciones)	Modificado	Devengado	Pagado	
c6) Comunicaciones			-			-
c7) Turismo			-			-
c8) Ciencia, Tecnología e Innovación			-			-
c9) Otras Industrias y Otros Asuntos Económicos			-			-
D. Otras No Clasificadas en Funciones Anteriores (D=d1+d2+d3+d4)			-			-
d1) Transacciones de la Deuda Pública / Costo Financiero de la Deuda			-			-
d2) Transferencias, Participaciones y Aportaciones Entre Diferentes Niveles y Ordenes de Gobierno			-			-
d3) Saneamiento del Sistema Financiero			-			-
d4) Adeudos de Ejercicios Fiscales Anteriores			-			-
II. Gasto Etiquetado (I=A+B+C+D)			-			-
A. Gobierno (A=a1+a2+a3+a4+a5+a6+a7+a8)			-			-
a1) Legislación			-			-
a2) Justicia			-			-
a3) Coordinación de la Política de Gobierno			-			-
a4) Relaciones Exteriores			-			-
a5) Asuntos Financieros y Hacendarios			-			-
a6) Seguridad Nacional			-			-
a7) Asuntos de Orden Público y de Seguridad Interior			-			-
a8) Otros Servicios Generales			-			-
B. Desarrollo Social (B=b1+b2+b3+b4+b5+b6+b7)			-			-
b1) Protección Ambiental			-			-
b2) Vivienda y Servicios a la Comunidad			-			-
b3) Salud			-			-
b4) Recreación, Cultura y Otras Manifestaciones Sociales			-			-
b5) Educación			-			-
b6) Protección Social			-			-
b7) Otros Asuntos Sociales			-			-
C. Desarrollo Económico (C=c1+c2+c3+c4+c5+c6+c7+c8+c9)			-			-

Concepto (c)	Egresos					Subejercicio (e)
	Aprobado (d)	Ampliaciones/ (Reducciones)	Modificado	Devengado	Pagado	
c1) Asuntos Económicos, Comerciales y Laborales en General	-	-	-	-	-	-
c2) Agropecuaria, Silvicultura, Pesca y Caza	-	-	-	-	-	-
c3) Combustibles y Energía	-	-	-	-	-	-
c4) Minería, Manufacturas y Construcción	-	-	-	-	-	-
c5) Transporte	-	-	-	-	-	-
c6) Comunicaciones	-	-	-	-	-	-
c7) Turismo	-	-	-	-	-	-
c8) Ciencia, Tecnología e Innovación	-	-	-	-	-	-
c9) Otras Industrias y Otros Asuntos Económicos	-	-	-	-	-	-
D. Otras No Clasificadas en Funciones Anteriores (D=d1+d2+d3+d4)	-	-	-	-	-	-
d1) Transacciones de la Deuda Pública / Costo Financiero de la Deuda	-	-	-	-	-	-
d2) Transferencias, Participaciones y Aportaciones Entre Diferentes Niveles y Ordenes de Gobierno	-	-	-	-	-	-
d3) Saneamiento del Sistema Financiero	-	-	-	-	-	-
d4) Adeudos de Ejercicios Fiscales Anteriores	-	-	-	-	-	-
III. Total de Egresos (III = I + II)	124,564,494.00	1,500,000.00	126,064,494.00	22,771,807.22	22,632,433.78	103,292,686.78

Lic. Emanuel Yépez Talamante
Director de Administración y Finanzas

Mtro. José Gabriel Tapia Montiel
Director General

Comisión del Deporte del Estado de Sonora
Estado Analítico del Ejercicio Presupuesto de Egresos
Por Partida del Gasto

ETCA-II-13

Del 01 de enero al 31 de marzo de 2021

TRIMESTRE: PRIMERO 2021

	Ejercicio del Presupuesto por Partida / Descripción	Egresos Aprobado Anual (1)	Ampliaciones/ (Reducciones) (2)	Egresos Modificado Anual (3=1+2)	Egresos Devengado Acumulado (4)	Egresos Pagado Acumulado (5)	Subejercicio (6 = 3 + 4)	% Avance Anual (7= 4/3)
10000	SERVICIOS PERSONALES	95,657,994	-	95,657,994	17,416,251	17,416,251	78,241,743	16%
11000	REMUNERACIONES AL PERSONAL DE CARÁCTER PERMANENTE	31,079,424	-	31,079,424	8,665,132	8,665,132	22,414,292	28%
11300	SUELDOS BASE AL PERSONAL PERMANENTE	31,079,424	-	31,079,424	8,665,132	8,665,132	22,414,292	28%
11301	SUELDOS	22,715,690	-	22,715,690	5,363,962	5,363,962	17,351,728	24%
11306	RIESGO LABORAL	7,252,987	-	7,252,987	2,910,135	2,910,135	4,342,852	40%
11308	AYUDA PARA DESPENSA	1,110,746	-	1,110,746	391,035	391,035	719,711	35%
12000	REMUNERACIONES AL PERSONAL DE CARÁCTER TRANSITORIO	29,448,916	-	29,448,916	2,382,815	2,382,815	27,066,101	8%
12100	HONORARIOS ASIMILABLES A SALARIOS	15,921,426	-	15,921,426	2,382,815	2,382,815	13,538,611	15%
12101	HONORARIOS	15,921,426	-	15,921,426	2,382,815	2,382,815	13,538,611	15%
12200	SUELDOS BASE AL PERSONAL EVENTUAL	13,527,490	-	13,527,490	-	-	13,527,490	0%
12201	SUELDOS BASE AL PERSONAL EVENTUAL	13,527,490	-	13,527,490	-	-	13,527,490	0%
13000	REMUNERACIONES ADICIONALES Y ESPECIALES	7,454,098	-	7,454,098	672,151	672,151	6,781,947	9%
13100	PRIMAS POR AÑOS DE SERVICIOS EFECTIVOS PRESTADOS	2,363,786	-	2,363,786	672,151	672,151	1,691,635	28%
13101	PRIMAS POR AÑOS DE SERVICIOS EFECTIVOS PRESTADOS	2,363,786	-	2,363,786	672,151	672,151	1,691,635	28%
13200	PRIMAS DE VACACIONES, DOMINICAL Y GRATIFICACION DE FIN DE AÑO	5,074,532	-	5,074,532	-	-	5,074,532	0%
13201	PRIMAS DE VACACIONES Y DOMINICAL	1,828,636	-	1,828,636	-	-	1,828,636	0%
13202	AGUINALDO O GRATIFICACION DE FIN DE AÑO	3,245,896	-	3,245,896	-	-	3,245,896	0%
13400	COMPENSACIONES	15,780	-	15,780	-	-	15,780	0%
13404	BONO DE PRODUCTIVIDAD	15,780	-	15,780	-	-	15,780	0%
14000	SEGURIDAD SOCIAL	25,442,698	-	25,442,698	4,971,030	4,971,030	20,340,502	20%
14100	APORTACIONES DE SEGURIDAD SOCIAL	13,012,284	131,166	13,012,284	2,981,871	2,981,871	10,030,413	23%
14102	APORTACION POR SEGURO DE VIDA AL ISSSTESON	2,067	-	2,067	470	470	1,597	24%
14103	APORTACION POR SEGURO DE RETIRO AL ISSSTESON	6,663,655	-	6,663,655	1,579,115	1,579,115	5,084,540	24%
14104	ASIGNACION PARA PRESTAMOS A CORTO PLAZO	195,945	-	195,945	46,379	46,379	149,566	24%
14107	APORTACION PARA INFRAESTRUCTURA, EQUIPAMIENTO Y MANTENIMIENTO HOSPITALARIO	391,892	-	391,892	92,759	92,759	299,133	24%
14108	APORTACIONES PARA LA ATENCIÓN DE ENFERMEDADES PREEXISTENTES	221,979	673,218	895,197	149,604	149,604	745,593	17%
14109	APORTACIONES POR SERVICIO MEDICO DEL ISSSTESON	5,340,954	-	4,667,736	1,067,165	1,067,165	3,600,571	23%
14110	ASIGNACION PARA PRESTAMOS PRENDARIOS	195,791	-	195,791	46,379	46,379	149,412	24%
14200	APORTACIONES A FONDOS DE VIVIENDA	1,564,477	-	1,564,477	371,034	371,034	1,193,443	24%
14201	APORTACIONES AL FOVISSSTE	1,564,477	-	1,564,477	371,034	371,034	1,193,443	24%
14300	APORTACIONES AL SISTEMA PARA EL RETIRO	3,864,437	-	3,864,437	-	-	3,864,437	0%

Comisión del Deporte del Estado de Sonora
Estado Analítico del Ejercicio Presupuesto de Egresos
Por Partida del Gasto

ETCA-II-13

Del 01 de enero al 31 de marzo de 2021

TRIMESTRE: PRIMERO 2021

	Ejercicio del Presupuesto por Partida / Descripción	Egresos Aprobado Anual (1)	Ampliaciones/ (Reducciones) (2)	Egresos Modificado Anual (3=1+2)	Egresos Devengado Acumulado (4)	Egresos Pagado Acumulado (5)	Subejercicio (6 = 3 - 4)	% Avance Anual (7= 4/3)
14303	PAGAS POR DEFUNCION, PENSIONES Y JUBILACIONES	3,864,437	-	3,864,437	-	-	3,864,437	0%
14400	APORTACIONES PARA SEGUROS	7,001,500	-	7,001,500	1,618,126	1,618,126	5,252,209	24%
14401	APORTACIONES PARA EL SEGURO DE VIDA DEL PERSONAL CIVIL	27,557	-	27,557	-	-	27,557	0%
14402	SEGURO POR RETIRO ESTATAL	163,338	-	163,338	9,075	9,075	18,700	33%
14403	OTRAS APORTACIONES DE SEGUROS COLECTIVOS	6,810,605	-	6,810,605	1,605,878	1,605,878	5,194,727	24%
14406	SEGUROS POR DEFUNCION FAMILIAR	-	14,398	14,398	3,173	3,173	11,225	22%
15000	OTRAS PRESTACIONES SOCIALES Y ECONOMICAS	2,024,485	131,166	2,155,651	641,503	641,503	1,514,148	30%
15100	CUOTAS PARA EL FONDO DE AHORRO Y FONDO DE TRABAJO	-	121,166	121,166	26,427	26,427	94,739	22%
15101	APORTACIONES AL FONDO DE AHORRO DE LOS TRABAJADORES	-	121,166	121,166	26,427	26,427	94,739	22%
15200	INDEMNIZACIONES	341,495	-	341,495	42,000	42,000	299,495	12%
15201	INDEMNIZACIONES AL PERSONAL	268,331	-	268,331	-	-	268,331	0%
15202	PAGO DE LIQUIDACIONES	73,164	-	73,164	42,000	42,000	31,164	57%
15400	PRESTACIONES CONTRACTUALES	1,100,538	10,000	1,110,538	365,321	365,321	745,217	33%
15413	AYUDA PARA GUARDERIA A MADRES TRABAJADORAS	15,953	10,000	25,953	14,640	14,640	11,313	56%
15416	APOYO PARA UTILES ESCOLARES	41,366	-	41,366	-	-	41,366	0%
15418	COMPENSACION ESPECIFICA A PERSONAL DE BASE	284,643	-	284,643	99,300	99,300	185,343	35%
15419	AYUDA PARA SERVICIO DE TRANSPORTE	663,803	-	663,803	230,741	230,741	433,063	35%
15420	COMPENSACION EN APOYO A LA DISCAPACIDAD	47,575	-	47,575	20,640	20,640	26,935	43%
15421	BONO DE DIA DE MADRES	47,198	-	47,198	-	-	47,198	0%
15500	APOYOS A LA CAPACITACION DE LOS SERVIDORES PUBLICOS	582,453	-	582,453	207,756	207,756	374,697	36%
15501	APOYO A LA CAPACITACION	582,453	-	582,453	207,756	207,756	374,697	36%
17000	PAGOS DE ESTIMULOS A SERVIDORES PUBLICOS	208,373	-	208,373	83,620	83,620	124,753	40%
17100	ESTIMULOS	208,373	-	208,373	83,620	83,620	124,753	40%
17104	BONO POR PUNTUALIDAD	79,669	-	79,669	43,000	43,000	36,669	54%
17105	COMPENSACION POR TITULACION A NIVEL LICENCIATURA	128,703	-	128,703	40,620	40,620	88,084	32%
20000	MATERIALES Y SUMINISTROS	1,262,500	-	1,262,500	190,111	190,111	1,072,389	15%
21000	MATERIALES DE ADMINISTRACIÓN, EMISIÓN DE DOCUMENTOS Y ARTICULOS	237,500	-	237,500	37,322	37,322	200,178	16%
21100	MATERIALES, UTILES Y EQUIPOS MENORES DE OFICINA	82,500	-	82,500	4,647	4,647	62,642	7%
21101	MATERIALES, UTILES Y EQUIPOS MENORES DE OFICINA	82,500	-	82,500	4,647	4,647	62,642	7%

Comisión del Deporte del Estado de Sonora
Estado Analítico del Ejercicio Presupuesto de Egresos
Por Partida del Gasto

ETCA-II-13

Del 01 de enero al 31 de marzo de 2021

TRIMESTRE: PRIMERO 2021

	Ejercicio del Presupuesto por Partida / Descripción	Egresos Aprobado Anual (1)	Ampliaciones/ (Reducciones) (2)	Egresos Modificado Anual (3=1+2)	Egresos Devengado Acumulado (4)	Egresos Pagado Acumulado (5)	Subejercicio (6 = 3 - 4)	% Avance Anual (7= 4/3)
21200	MATERIALES Y UTILES DE IMPRESIÓN Y REPRODUCCION	20,500	-	20,500	-	-	20,500	0%
21201	MATERIALES Y UTILES DE IMPRESIÓN Y PRODUCCION	20,500	-	20,500	-	-	20,500	0%
21400	MATERIALES, UTILES Y EQUIPOS MENORES DE TECNOLOGIAS DE LA	4,500	-	4,500	500	500	4,000	11%
21401	MATERIALES Y UTILES PARA EL PROCESAMIENTO DE EQUIPOS Y BIENES INFORMATICOS	4,500	-	4,500	500	500	4,000	11%
21600	MATERIAL DE LIMPIEZA	130,000	-	130,000	16,964	16,964	113,036	13%
21601	MATERIAL DE LIMPIEZA	130,000	-	130,000	16,964	16,964	113,036	13%
21800	MATERIALES PARA EL REGISTRO E IDENTIFICACION DE BIENES Y	-	15,211	15,211	15,211	15,211	-	100%
21801	PLACAS, ENGOMADOS, CALCOMANIAS Y HOLOGRAMAS	-	15,211	15,211	15,211	15,211	-	100%
22000	ALIMENTOS Y UTENSILIOS	28,000	10,958	38,958	20,441	20,441	18,517	52%
22100	PRODUCTOS ALIMENTICIOS PARA PERSONAS	28,000	10,958	38,958	20,441	20,441	18,517	52%
22101	PRODUCTOS ALIMENTICIOS PARA EL PERSONAL EN LAS INSTALACIONES	13,000	7,388	20,388	15,800	15,800	4,587	77%
22105	PRODUCTOS ALIMENTICIOS PARA PERSONAS DERIVADO DE LA PRESTACION DE SER. PUBLICO EN UNIDADES DE SALUD, EDUCATIVAS Y OTRAS	-	3,570	3,570	3,570	3,570	-	100%
22106	ADQUISICION DE AGUA POTABLE	15,000	-	15,000	1,070	1,070	13,930	7%
23000	MATERIAS PRIMAS Y MATERIALES DE PRODUCCION Y COMERCIALIZACION	300,000	-	300,000	82,198	82,198	217,802	27%
23500	PRODUCTOS QUIMICOS, FARMACEUTICOS Y DE LABORATORIO	300,000	-	300,000	82,198	82,198	217,802	27%
23501	PRODUCTOS QUIMICOS, FARMACEUTICOS Y DE LABORATORIO ADQUIRIDOS COMO MATERIA PRIMA	300,000	-	300,000	82,198	82,198	217,802	27%
25000	PRODUCTOS QUIMICOS, FARMACEUTICOS Y DE LABORATORIO	40,000	-	36,430	3,514	3,514	32,916	10%
25300	MEDICINAS Y PRODUCTOS FARMACEUTICOS	20,000	-	12,916	-	-	12,916	0%
25301	MEDICINAS Y PRODUCTOS FARMACEUTICOS	20,000	-	12,916	-	-	12,916	0%
25400	MATERIALES, ACCESORIOS Y SUMINISTROS MEDICOS	20,000	2,204	22,204	2,204	2,204	20,000	10%
25401	MATERIALES, ACCESORIOS Y SUMINISTROS MEDICOS	20,000	2,204	22,204	2,204	2,204	20,000	10%
25900	OTROS PRODUCTOS QUIMICOS	-	1,310	1,310	1,310	1,310	-	100%
25901	OTROS PRODUCTOS QUIMICOS	-	1,310	1,310	1,310	1,310	-	100%
26000	COMBUSTIBLES, LUBRICANTES Y ADITIVOS	140,000	-	139,592	39,465	39,465	100,127	28%
26100	COMBUSTIBLES, LUBRICANTES Y ADITIVOS	140,000	-	139,592	39,465	39,465	100,127	28%

Comision del Deporte del Estado de Sonora
Estado Analítico del Ejercicio Presupuesto de Egresos
Por Partida del Gasto

ETCA-II-13

Del 01 de enero al 31 de marzo de 2021

TRIMESTRE: PRIMERO 2021

	Ejercicio del Presupuesto por Partida / Descripción	Egresos Aprobado Anual (1)	Ampliaciones/ (Reducciones) (2)	Egresos Modificado Anual (3=1+2)	Egresos Devengado Acumulado (4)	Egresos Pagado Acumulado (5)	Subejercicio (6 = 3 - 4)	% Avance Anual (7= 4/3)
26101	COMBUSTIBLES	140,000	-	139,592	39,465	39,465	100,127	28%
27000	VESTUARIO, BLANCOS, PRENDAS DE PROTECCION Y ARTICULOS DEPORTIVOS	500,000	-	492,612	5,025	5,025	487,587	1%
27300	ARTICULOS DEPORTIVOS	500,000	-	492,612	5,025	5,025	487,587	1%
27301	ARTICULOS DEPORTIVOS	500,000	-	492,612	5,025	5,025	487,587	1%
29000	HERRAMIENTAS, REFACCIONES Y ACCESORIOS MENORES	17,000	408	17,408	2,146	2,146	15,262	12%
29100	HERRAMIENTAS MENORES	17,000	-	17,000	1,738	1,738	15,262	10%
29101	HERRAMIENTAS MENORES	17,000	-	17,000	1,738	1,738	15,262	10%
29600	REFACCIONES Y ACCESORIOS MENORES DE EQUIPO DE TRANSPORTE	-	408	408	408	408	-	100%
29601	REFACCIONES Y ACCESORIOS MENORES DE EQUIPO DE TRANSPORTE	-	408	408	408	408	-	100%
30000	SERVICIOS GENERALES	11,144,000	-	11,144,000	1,235,080	1,108,491	9,908,920	11%
31000	SERVICIOS BASICOS	6,740,000	-	6,740,000	602,100	592,640	6,137,900	9%
31100	ENERGIA ELECTRICA	5,000,000	-	5,000,000	569,717	569,717	4,430,283	11%
31101	ENERGIA ELECTRICA	5,000,000	-	5,000,000	569,717	569,717	4,430,283	11%
31200	GAS	500,000	-	500,000	4,010	4,010	495,990	1%
31201	GAS	500,000	-	500,000	4,010	4,010	495,990	1%
31300	AGUA	1,100,000	-	1,100,000	-	-	1,100,000	0%
31301	AGUA POTABLE	1,100,000	-	1,100,000	-	-	1,100,000	0%
31400	TELEFONIA TRADICIONAL	140,000	-	140,000	28,373	18,913	111,627	20%
31401	TELEFONIA TRADICIONAL	140,000	-	140,000	28,373	18,913	111,627	20%
32000	SERVICIO DE ARRENDAMIENTO	163,000	-	163,000	39,510	3,931	123,490	24%
32300	ARRENDAMIENTO DE MOBILIARIO Y EQUIPO DE ADMINISTRACION	150,000	-	150,000	35,580	-	114,420	24%
32302	ARRENDAMIENTO DE EQUIPO Y BIENES INFORMATICOS	150,000	-	150,000	35,580	-	114,420	24%
32500	ARRENDAMIENTO DE EQUIPO DE TRANSPORTE	13,000	-	13,000	3,931	3,931	9,069	30%
32501	ARRENDAMIENTO DE EQUIPO DE TRANSPORTE	13,000	-	13,000	3,931	3,931	9,069	30%
33000	SERVICIOS PROFESIONALES, CIENTIFICOS, TECNICOS Y OTROS SERVICIOS	167,000	-	167,000	51,055	51,055	115,945	31%
33100	SERVICIOS LEGALES, DE CONTABILIDAD, AUDITORIAS Y	112,000	-	112,000	51,055	51,055	60,945	46%
33101	SERVICIOS LEGALES, DE CONTABILIDAD, AUDITORIAS Y RELACIONADOS	112,000	-	112,000	51,055	51,055	60,945	46%
33300	SERVICIOS DE CONSULTORIA ADMINISTRATIVA, PROCESOS, TECNICA	45,000	-	45,000	-	-	45,000	0%
33301	SERVICIOS DE INFORMATICA	25,000	-	25,000	-	-	25,000	0%
33302	SERVICIOS DE CONSULTORIAS	20,000	-	20,000	-	-	20,000	0%

Comisión del Deporte del Estado de Sonora
Estado Analítico del Ejercicio Presupuesto de Egresos
Por Partida del Gasto

ETCA-II-13

Del 01 de enero al 31 de marzo de 2021

TRIMESTRE: PRIMERO 2021

	Ejercicio del Presupuesto por Partida / Descripción	Egresos Aprobado Anual (1)	Ampliaciones/ (Reducciones) (2)	Egresos Modificado Anual (3=1+2)	Egresos Devengado Acumulado (4)	Egresos Pagado Acumulado (5)	Subejercicio (6 = 3 - 4)	% Avance Anual (7= 4/3)
33600	SERVICIOS DE APOYO ADMINISTRATIVO, TRADUCCION,	10,000	-	10,000	-	-	10,000	0%
33605	LICITACIONES, CONVENIOS Y CONVOCATORIAS	10,000	-	10,000	-	-	10,000	0%
34000	SERVICIOS FINANCIEROS, BANCARIOS Y COMERCIALES	67,000	31,200	98,200	36,713	36,713	61,487	37%
34100	SERVICIOS FINANCIEROS Y BANCARIOS	40,000	-	40,000	5,513	5,513	34,487	14%
34101	SERVICIOS FINANCIEROS Y BANCARIOS	40,000	-	40,000	5,513	5,513	34,487	14%
34500	SEGURO DE BIENES PATRIMONIALES	25,000	-	25,000	-	-	25,000	0%
34501	SEGUROS DE BIENES PATRIMONIALES	25,000	-	25,000	-	-	25,000	0%
34700	FLETES Y MANIOBRAS	2,000	31,200	33,200	31,200	31,200	2,000	94%
34701	FLETES Y MANIOBRAS	2,000	31,200	33,200	31,200	31,200	2,000	94%
35000	SERVICIOS DE INSTALACION, REPARACION, MANTENIMIENTO Y CONSERVACION	2,430,000	-	2,430,000	124,278	124,278	2,305,722	5%
35100	CONSERVACION Y MANTENIMIENTO MENOR DE INMUEBLES	2,000,000	1,127	1,998,873	89,400	89,400	1,909,473	4%
35101	MANTENIMIENTO Y CONSERVACION DE INMUEBLES	2,000,000	1,127	1,998,873	89,400	89,400	1,909,473	4%
35300	INSTALACION, REPARACION Y MANTENIMIENTO DE EQUIPO DE	5,000	174	4,826	669	669	4,157	14%
35302	MANTENIMIENTO Y CONSERVACION DE BIENES INFORMATICOS	5,000	174	4,826	669	669	4,157	14%
35500	REPARACION Y MANTENIMIENTO DE EQUIPO DE TRANSPORTE	15,000	1,301	16,301	16,301	16,301	-	100%
35501	MANTENIMIENTO Y CONSERVACION DE EQUIPO DE TRANSPORTE	15,000	1,301	16,301	16,301	16,301	-	100%
35700	INSTALACION, REPARACION Y MANTENIMIENTO DE MAQUINARIA,	20,000	-	20,000	1,900	1,900	18,100	9%
35701	MANTENIMIENTO Y CONSERVACION DE MAQUINARIA Y EQUIPO	20,000	-	20,000	1,900	1,900	18,100	9%
35800	SERVICIOS DE LIMPIEZA Y MANEJO DE DESECHOS	250,000	-	250,000	16,008	16,008	233,992	6%
35801	SERVICIOS DE LIMPIEZA Y MANEJO DE DESECHOS	250,000	-	250,000	16,008	16,008	233,992	6%
35900	SERVICIOS DE JARDINERIA Y FUMIGACION	140,000	-	140,000	-	-	140,000	0%
35901	SERVICIOS DE JARDINERIA Y FUMIGACION	140,000	-	140,000	-	-	140,000	0%
36000	SERVICIOS DE COMUNICACION SOCIAL Y PUBLICIDAD	142,000	-	142,000	1,486	1,486	140,514	1%
36100	DIFUSION POR RADIO, TELEVISION Y OTROS MEDIOS DE MENSAJES	142,000	-	142,000	1,486	1,486	140,514	1%
36101	DIFUSION POR RADIO, TELEVISION Y OTROS MEDIOS DE MENSAJES SOBRE PROGRAMAS Y ACTIVIDADES GUBERNAMENTALES	142,000	-	142,000	1,486	1,486	140,514	1%
37000	SERVICIOS DE TRASLADO Y VIATICOS	302,000	44,266	257,734	71,847	71,847	185,888	28%

Comisión del Deporte del Estado de Sonora
Estado Analítico del Ejercicio Presupuesto de Egresos
Por Partida del Gasto

ETCA-II-13

Del 01 de enero al 31 de marzo de 2021

TRIMESTRE: PRIMERO 2021

	Ejercicio del Presupuesto por Partida / Descripción	Egresos Aprobado Anual (1)	Ampliaciones/ (Reducciones) (2)	Egresos Modificado Anual (3=1+2)	Egresos Devengado Acumulado (4)	Egresos Pagado Acumulado (5)	Subejercicio (6 = 3 - 4)	% Avance Anual (7= 4/3)
37100	PASAJES AEREOS	127,000	-	111,734	46,918	46,918	64,816	42%
37101	PASAJES AEREOS	127,000	-	111,734	46,918	46,918	64,816	42%
37200	PASAJES TERRESTRES	100,000	-	71,000	631	631	70,369	1%
37201	PASAJES TERRESTRES	100,000	-	71,000	631	631	70,369	1%
37500	VIATICOS EN EL PAIS	69,000	-	69,000	24,050	24,050	44,950	35%
37501	VIATICOS EN EL PAIS	60,000	-	60,000	20,950	20,950	39,050	35%
37502	GASTOS DE CAMINO	9,000	-	9,000	3,100	3,100	5,900	34%
37900	OTROS SERVICIOS DE TRASLADO Y HOSPEDAJE	6,000	-	6,000	248	248	5,752	4%
37901	CUOTAS	6,000	-	6,000	248	248	5,752	4%
38000	SERVICIOS OFICIALES	83,000	-	65,723	23,391	23,391	42,332	36%
38100	GASTOS DE CEREMONIAL	83,000	-	64,723	22,391	22,391	42,332	35%
38101	GASTOS DE CEREMONIAL	83,000	-	64,723	22,391	22,391	42,332	35%
38200	GASTOS DE ORDEN SOCIAL Y CULTURAL	-	1,000	1,000	1,000	1,000	-	100%
38201	GASTOS DE ORDEN SOCIAL Y CULTURAL	-	1,000	1,000	1,000	1,000	-	100%
39000	OTROS SERVICIOS GENERALES	1,050,000	30,343	1,080,343	284,699	203,150	795,643	26%
39500	PENAS, MULTAS, ACCESORIOS Y ACTUALIZACIONES	-	1,357	1,357	1,357	1,357	-	100%
39501	PENAS, MULTAS, ACCESORIOS Y ACTUALIZACIONES	-	1,357	1,357	1,357	1,357	-	100%
39800	IMPUESTOS SOBRE NOMINAS Y OTROS QUE SE DERIVEN DE UNA	1,050,000	-	1,050,000	254,357	173,907	795,643	24%
39801	IMPUESTOS SOBRE NOMINAS	1,050,000	-	1,050,000	254,357	173,907	795,643	24%
39900	OTROS SERVICIOS GENERALES	-	28,985	28,985	28,985	27,885	-	100%
39907	OTROS SERVICIOS	-	28,985	28,985	28,985	27,885	-	100%
40000	TRANSFERENCIAS, ASIGNACIONES, SUBSIDIOS Y OTRAS AYUDAS	12,900,000	-	12,900,000	3,185,049	3,172,264	9,714,951	25%
44000	AYUDAS SOCIALES	3,900,000	-	3,900,000	1,092,000	1,079,215	2,808,000	28%
44100	AYUDAS SOCIALES A PERSONAS	2,400,000	20,000	2,420,000	699,000	699,000	1,721,000	29%
44101	AYUDAS SOCIALES A PERSONAS	-	20,000	20,000	20,000	20,000	-	100%
44107	PREMIOS, ESTIMULOS, RECOMPENSAS, BECAS Y SEGUROS A DEPORTISTAS	2,400,000	-	2,400,000	679,000	679,000	1,721,000	28%
44200	BECAS Y OTRAS AYUDAS PARA PROGRAMAS DE CAPACITACION	1,500,000	-	1,480,000	393,000	380,215	1,087,000	27%
44201	BECAS EDUCATIVAS	-	25,000	25,000	25,000	25,000	-	100%
44204	FOMENTO DEPORTIVO	1,500,000	-	1,455,000	368,000	355,215	1,087,000	25%
49000	TRANSFERENCIAS AL EXTERIOR	9,000,000	-	9,000,000	2,093,050	2,093,050	6,906,950	23%
49300	TRANSFERENCIAS PARA EL SECTOR PRIVADO EXTERNO	9,000,000	-	9,000,000	2,093,050	2,093,050	6,906,950	23%

Comisión del Deporte del Estado de Sonora
Estado Analítico del Ejercicio Presupuesto de Egresos
Por Partida del Gasto

ETCA-II-13

Del 01 de enero al 31 de marzo de 2021

TRIMESTRE: PRIMERO 2021

	Ejercicio del Presupuesto por Partida / Descripción	Egresos Aprobado Anual (1)	Ampliaciones/ (Reducciones) (2)	Egresos Modificado Anual (3=1+2)	Egresos Devengado Acumulado (4)	Egresos Pagado Acumulado (5)	Subejercicio (6 = 3 - 4)	% Avance Anual (7= 4/3)
49301	TRANSFERENCIAS PARA EL SECTOR PRIVADO EXTERNO (APOYO A ASOCIACIONES DEPORTIVAS ESTATALES)	9,000,000	-	9,000,000	2,093,050	2,093,050	6,906,950	23%
50000	BIENES MUEBLES, INMUEBLES E INTAGIBLES	600,000	-	600,000	-	-	600,000	0%
51000	MOBILIARIO Y EQUIPO DE ADMINISTRACION	50,000	-	50,000	-	-	50,000	0%
51100	MUEBLES DE OFICINA Y ESTANTERIA	50,000	-	50,000	-	-	50,000	0%
51101	MOBILIARIO	50,000	-	50,000	-	-	50,000	0%
52000	MOBILIARIO Y EQUIPO EDUCACIONAL Y RECREATIVO	500,000	-	500,000	-	-	500,000	0%
52200	APARATOS DEPORTIVOS	500,000	-	500,000	-	-	500,000	0%
52201	APARATOS DEPORTIVOS	500,000	-	500,000	-	-	500,000	0%
56000	MAQUINARIA, OTROS EQUIPOS Y HERRAMIENTAS	50,000	-	50,000	-	-	50,000	0%
56400	SISTEMAS DE AIRE ACONDICIONADO, CALEFACCION Y DE	50,000	-	50,000	-	-	50,000	0%
56401	SISTEMAS DE AIRE ACONDICIONADO, CALEFACCION Y DE REFRIGERACION INDUSTRIAL Y COMERCIAL	50,000	-	50,000	-	-	50,000	0%
90000	DEUDA PUBLICA	3,000,000	1,500,000	4,500,000	745,316	745,316	3,754,684	17%
99000	ADEUDOS DE EJERCICIOS FISCALES ANTERIORES (ADEFAS)	3,000,000	1,500,000	4,500,000	745,316	745,316	3,754,684	17%
99100	ADEFAS	3,000,000	1,500,000	4,500,000	745,316	745,316	3,754,684	17%
99102	ADEUDOS DE EJERCICIOS FISCALES ANTERIORES MATERIALES Y SUMINISTROS	3,000,000	1,500,000	4,500,000	745,316	745,316	3,754,684	17%
	Total	124,564,494	1,500,000	126,064,494	22,771,807	22,632,434	103,292,687	18%

Lic. Emanuel Yépez Talamante
Director de Administración y Finanzas

Mtro. Jose Gabriel Tapia Montiel
Director General


Comision del Deporte del Estado de Sonora
Estado Analítico del Ejercicio de Presupuesto de Egresos- Detallado – LDF
(Clasificación de Servicios Personales por Categoría)
Del 01 de enero al 31 de marzo de 2021


ETCA-II-14

(PESOS)

TRIMESTRE: PRIMERO 2021

Concepto (c)	Egresos					Subejercicio (e)
	Aprobado (d)	Ampliaciones/ (Reducciones)	Modificado	Devengado	Pagado	
I. Gasto No Etiquetado (I=A+B+C+D+E+F)	95,657,994.00		95,657,994.00	17,416,251.06	17,416,251.06	78,241,742.94
A. Personal Administrativo y de Servicio Público	95,657,994.00		95,657,994.00	17,416,251.06	17,416,251.06	78,241,742.94
B. Magisterio						
C. Servicios de Salud (C=c1+c2)						
c1) Personal Administrativo						
c2) Personal Médico, Paramédico y afin						
D. Seguridad Pública						
E. Gastos asociados a la implementación de nuevas leyes federales o reformas a las mismas (E = e1 + e2)						
e1) Nombre del Programa o Ley 1						
e2) Nombre del Programa o Ley 2						
F. Sentencias laborales definitivas						
II. Gasto Etiquetado (II=A+B+C+D+E+F)						
A. Personal Administrativo y de Servicio Público						
B. Magisterio						
C. Servicios de Salud (C=c1+c2)						
c1) Personal Administrativo						
c2) Personal Médico, Paramédico y afin						
D. Seguridad Pública						
E. Gastos asociados a la implementación de nuevas leyes federales o reformas a las mismas (E = e1 + e2)						
e1) Nombre del Programa o Ley 1						
e2) Nombre del Programa o Ley 2						
F. Sentencias laborales definitivas						
III. Total del Gasto en Servicios Personales (III = I + II)	95,657,994.00		95,657,994.00	17,416,251.06	17,416,251.06	78,241,742.94


Lic. Emanuel Yépez Talamante
Director de Administración y Finanzas



Mtro. Jose Gabriel Tapia Montiel
Director General

Comision del Deporte del Estado de Sonora
Conciliacion entre los Egresos Presupuestarios y los Gastos Contables
 Al 31 de Marzo de 2021
 (Pesos)


ETCA-II-15

TRIMESTRE: PRIMERO 2021

1. Total de Egresos Presupuestarios		22,771,807.22
2. Menos Egresos Presupuestarios No Contables		745,316.00
Materias Primas y Materiales de Producción y Comercialización		
Materiales y Suministros		
Mobiliario y Equipo de Administración		
Mobiliario y Equipo Educacional y Recreativo		
Equipo e Instrumental Médico y de Laboratorio		
Vehículos y Equipo de Transporte		
Equipo de Defensa y Seguridad		
Maquinaria, Otros Equipos y Herramientas		
Archivos Biológicos		
Bienes Inmuebles		
Activos Intangibles		
Obra Pública en Bienes de Dominio Público		
Obra Pública en Bienes Propios		
Acciones y Participaciones de Capital		
Compra de Títulos y Valores		
Concesión de Préstamos		
Inversiones en Fideicomisos, Mandatos y Otros Análogos		
Provisiones para Contingencias y Otras Erogaciones Especiales		
Armonización de la Deuda Pública		
Adeudos de Ejercicios Fiscales Anteriores (ADEFAS)	745,316.00	
Otros Egresos Presupuestales No Contables		
3. Más Gastos Contables No Presupuestarios		0.00
Estimaciones, Depreciaciones, Deterioros, Obsolescencia y Amortizaciones		
Provisiones		
Disminución de Inventarios		
Aumento por Insuficiencia de Estimaciones por Pérdida o Deterioro u Obsolescencia		
Aumento por Insuficiencia de Provisiones		
Otros Gastos		
Otros Gastos Contables No Presupuestales		
4. Total de Gasto Contable (4= 1 - 2 + 3)		22,026,491.22



Lic. Emanuel Yépiz Talamante
 Director de Administración y Finanzas



Mtro. Jose Gabriel Tapia Montiel
 Director General


Comision del Deporte del Estado de Sonora
 Endeudamiento Neto
 Del 01 de enero al 31 de marzo de 2021
 (pesos)

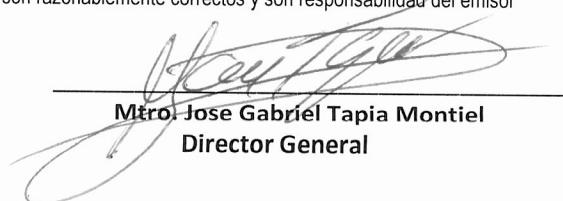
ETCA-II-16

TRIMESTRE: PRIMERO 2021

Identificacion del crédito o Instrumento	Contratacion / Colocación	Amortización	Endeudamiento Neto
	A	B	C=A-B
Créditos Bancarios			
1			
2			
3			
4			
5			
6			
7			
8			
9			
10			
			0.00
Total Créditos Bancarios	0.00	0.00	0.00
Otros Instrumentos de Deuda			
1			
2			
3			
4			
5			
6			
7			
8			
9			
10			
			0.00
Total Otros Instrumentos de Deuda	0.00	0.00	0.00
TOTAL	0.00	0.00	0.00

"Bajo protesta de decir verdad declaramos que los Estados Financieros y sus Notas, son razonablemente correctos y son responsabilidad del emisor"


 Lic. Emanuel Yépez Talamante
 Director de Administración y Finanzas


 Mtro. Jose Gabriel Tapia Montiel
 Director General


Comision del Deporte del Estado de Sonora
 Intereses de la Deuda
 Del 01 de enero al 31 de marzo de 2021


ETCA-II-17

TRIMESTRE: PRIMERO 2021

Identificacion del crédito o Instrumento	Devengado	Pagado
Créditos Bancarios		
1		
2		
3		
4		
5		
6		
7		
8		
9		
10		
NADA QUE INFORMAR EN ESTE APARTADO		
Total de Intereses Créditos Bancarios	0.00	0.00
Otros Instrumentos de Deuda		
1		
2		
3		
4		
5		
6		
7		
8		
9		
10		
NADA QUE INFORMAR EN ESTE APARTADO		
Total Intereses Otros Instrumentos de Deuda	0.00	0.00
TOTAL	0.00	0.00

"Bajo protesta de decir verdad declaramos que los Estados Financieros y sus Notas, son razonablemente correctos y son responsabilidad del emisor"


 Lic. Emanuel Yépiz Talamante
 Director de Administración y Finanzas


 Mtro. Jose Gabriel Tapia Montiel
 Director General

Comision del Deporte del Estado de Sonora
Gasto Por Categoría Programática
Del 01 de enero al 31 de marzo de 2021


ETCA-III-01

(PESOS)

TRIMESTRE: PRIMERO 2021

Concepto	Egresos Aprobado Anual (1)	Ampliaciones/ (Reducciones) (2)	Egresos Modificado Anual (3=1+2)	Egresos Devengado Anual (4)	Egresos Pagado Anual (5)	Subejercicio (6 = 3 - 4)
Programas						
Subsidios: Sector Social y Privado o Estados y Municipios	0	0	0	0	0	0
Sujetos a Reglas de Operación			0			0
Otros Subsidios			0			0
Desempeño de las Funciones:	124,564,494	1,500,000	126,064,494	22,771,807	22,632,434	103,292,687
Prestación de Servicios Públicos	124,564,494	1,500,000	126,064,494	22,771,807	22,632,434	103,292,687
Provisión de Bienes Públicos			0			0
Planeación, Seguimiento y Evaluación de Políticas Públicas			0			0
Promoción y Fomento			0			0
Regulación y Supervisión			0			0
Funciones de las Fuerzas Armadas (Unicamente el Gobierno Federal)			0			0
Específicos			0			0
Proyectos de Inversión			0			0
Administrativos y de Apoyos	0	0	0	0	0	0
Apoyo al Proceso Presupuestario y para Mejorar la Eficiencia Institucional			0			0
Apoyo a la Función Pública y al Mejoramiento de la Gestión			0			0
Operaciones Ajenas			0			0
Compromisos	0	0	0	0	0	0
Obligaciones de Cumplimiento de Resolución Jurisdiccional			0			0
Desastres Naturales			0			0
Obligaciones	0	0	0	0	0	0
Pensiones y Jubilaciones			0			0
Aportaciones a la Seguridad Social			0			0
Aportaciones a Fondos de Estabilización			0			0
Aportaciones a Fondos de Inversión y Reestructura de Pensiones			0			0
Programas de gasto Federalizado (Gobierno Federal)	0	0	0	0	0	0
Gasto Federalizado			0			0
Participaciones a Entidades Federativas y Municipios			0			0
Costo Financiero, Deuda o Apoyo a Deudores y Ahorradores de la Banca			0			0
Adeudos de Ejercicios Fiscales Anteriores			0			0
Total del Gasto	124,564,494	1,500,000	126,064,494	22,771,807	22,632,434	103,292,687


Lic. Emanuel Yépez Talamante
Director de Administración y Finanzas


Mtro. Jose Gabriel Tapia Montiel
Director General

Comision del Deporte del Estado de Sonora
Gastos por proyectos de Inversión
Del 01 de enero al 31 de marzo de 2021

ETCA-III-03


TRIMESTRE: PRIMERO 2021

GASTO DE INVERSION EJERCIDO:		
NOMBRE DEL PROYECTO	MONTO EROGADO	ORIGEN DEL RECURSO*
NADA QUE INFORMAR EN ESTE APARTADO		


* Se deberán informar con todas las fuentes del recurso.

Ya sean obras con Recurso Federal, Recurso Estatal e Ingresos Propios del ente Público.

"Bajo protesta de decir verdad declaramos que los Estados Financieros y sus Notas, son razonablemente correctos y son responsabilidad del emisor"



Lic. Emanuel Yépiz Talamante
Director de Administración y Finanzas



Mtro. Jose Gabriel Tapia Montiel
Director General

Comision del Deporte del Estado de Sonora
Gastos por proyectos de Inversión
Del 01 de enero al 31 de marzo de 2021

ETCA-III-03


TRIMESTRE: PRIMERO 2021

GASTO DE INVERSION EJERCIDO:		
NOMBRE DEL PROYECTO	MONTO EROGADO	ORIGEN DEL RECURSO*
NADA QUE INFORMAR EN ESTE APARTADO		

* Se deberán informar con todas las fuentes del recurso.

Ya sean obras con Recurso Federal, Recurso Estatal e Ingresos Propios del ente Público.

"Bajo protesta de decir verdad declaramos que los Estados Financieros y sus Notas, son razonablemente correctos y son responsabilidad del emisor"



Lic. Emanuel Yépiz Talamante
Director de Administración y Finanzas



Mtro. Jose Gabriel Tapia Montiel
Director General

Dependencia y/o Entidad: COMISIÓN DEL DEPORTE DEL ESTADO DE SONORA
 Programa Presupuestario: E407E17 DEPORTE Y RECREACIÓN (CULTURA FÍSICA Y DEPORTE)
 Eje del PEI: EJE 4: TODOS LOS SONORENSES TODAS LAS OPORTUNIDADES
 Reto del PEI: RETO 7: POSICIONAR A SONORA ENTRE LAS ENTIDADES LÍDERAS A NIVEL NACIONAL EN EL DESARROLLO DEL DEPORTE
 Beneficiarios: Definidos a través de los elementos de la MIR.

MIR 2021

NIVEL DE OBJETIVO	OBJETIVOS (RESUMEN NARRATIVO)	INDICADOR	FÓRMULA DEL INDICADOR	SENTIDO	UNIDAD DE MEDIDA	FRECUENCIA	LÍNEA BASE	META ANUAL	REPORTE AL TRIM	MEDIOS DE VERIFICACIÓN (FUENTES)	SUJETOS
FN	Contribuir a posicionar a Sonora entre las entidades líderes a nivel nacional en el desarrollo del deporte mediante el incremento de la participación de sonorense que realizan actividades físicas y deportivas de manera habitual y sistemática contando con las condiciones físicas para ejercitarse.	Tasa de Variación en la aportación de deportistas estatales a selecciones nacionales.	$\frac{\text{«(Adeitas que aporta Sonora a Selecciones Nacionales en el año actual)»} - \text{«(Adeitas que aporta Sonora a Selecciones Nacionales en el año anterior)»}}{\text{«(Adeitas que aporta Sonora a Selecciones Nacionales en el año anterior)»}} \times 100$	Ascendente	Porcentaje	Annual	9.75% 2018-82 2019-90	0% 2021-88 Seleccionado	No corresponde reporte en este periodo	Oficio emitido por la Federación Deportiva Nacional. Tasa negativa reboldeada a 0%.	El incremento en la cantidad de sonorense que realizan activación física y deporte incide directamente en su interés por llegar a desarrollarse en el deporte de alto rendimiento de manera destacada, en aquellos sonorense que cuentan con la salud y condiciones propias.
PROPÓSITO	Incremento en la cantidad de sonorense, que contando con las condiciones físicas para ejercitarse, realizan actividades físicas y deportivas de manera habitual y sistemática.	Tasa de Variación en los beneficiarios de las Acciones CODESON.	$\frac{\text{«(Beneficiarios de las Acciones CODESON en el Ejercicio Actual)»} - \text{«(Beneficiarios de las Acciones CODESON en el Ejercicio Anterior)»}}{\text{«(Beneficiarios de las Acciones CODESON en el Ejercicio Anterior)»}} \times 100$	Ascendente	Porcentaje	Semestral	109,418 (Disponibles solo por absoluto 2019 con base a rebase de	0% 2021-7,87% Beneficiarios	No corresponde reporte en este periodo	Resultados de indicadores reportados por medios oficiales y Tasa negativa reboldeada a 0%.	Los beneficiarios de las acciones de la CODESON actúan y cumplen con los requisitos para su otorgamiento.
		Porcentaje de la Población de 18 y más años de edad activa físicamente.	Definida en Diseño conceptual del Módulo de práctica deportiva y ejercicio físico. MOPRADEF (INEGI)	Ascendente	Porcentaje	Annual	38.9% (2020)	38.9%	No corresponde reporte en este periodo	Módulo de Práctica Deportiva y Ejercicio Físico (MOPRADEF) INEGI	*Los Organismos de Cultura Física y Deporte Municipal realizan acciones en el ámbito de su competencia enfocadas a potencializar el aumento de sonorense que realizan activación física y deporte. *Un segmento de la población potencial se activa o realiza deporte, a través de medios particulares.

COMPONENTES

C1	Cursos Deportivos al Público en General con tarifas accesibles orientados por CODESON.	Porcentaje de Cobertura de la Población Objetivo de Cursos Deportivos al Público.	$\frac{\text{«(Número de pagos mensuales)»}}{\text{«(Población Objetivo de Cursos Deportivos)»}} \times 100$	Ascendente	Porcentaje	Trimestral		0%	0%	Recibo de Ingresos Propios.	Las personas se interesan en acudir a los cursos deportivos al público que ofrece la CODESON.
C2	Programa de entrenamiento desarrollado por el deportista.	Porcentaje de cumplimiento del programa de preparación del deportista.	$\frac{\text{«(Número de sesiones de entrenamiento desarrolladas por deportistas priorizados)»}}{\text{«(Número de sesiones de entrenamiento programados a desarrollar por deportistas priorizados)»}} \times 100$	Ascendente	Absoluto	Trimestral		100%	0%	Informe de Cumplimiento de la Preparación del Mesociclo Subdirección de Metodología y Grupo Multidisciplinario.	Los deportistas en preparación deportiva deciden permanecer en el entrenamiento.
C3	Eventos para el Fomento Deportivo realizados.	Porcentaje de Atención a Solicitud de Apoyos para Eventos de Fomento Deportivo	$\frac{\text{«(Número de Apoyos para Eventos de Fomento Deportivo Solicitados)»}}{\text{«(Número de Apoyos para Eventos de Fomento Deportivo Solicitados)»}} \times 100$	Ascendente	Porcentaje	Trimestral		24%	0%	Constancia de Entrega de Material Deportivo (espec) Comprobante de la transferencia bancaria (efectivo)	La persona física o moral que solicita el apoyo ha cumplido con la entrega de la evidencia de aplicación de apoyos anteriores por lo que es susceptible de recibir un apoyo posterior.
C4	Fomento al Deporte en Municipios del Estado realizado.	Porcentaje de Atención a Municipios para el Fomento al Deporte.	$\frac{\text{«(Número de municipios apoyados)»}}{\text{«(Número de municipios que conforman la población objetivo)»}} \times 100$	Ascendente	Porcentaje	Trimestral		100%	0%	Recibo de Entrega de Material de la Subdirección de Cultura Física.	Los Municipios a beneficiar cumplen con las acciones de promoción y los pobladores actúan para la realización de los eventos.
C5	Acciones de Activación Física y Deporte Social celebradas.	Porcentaje de cumplimiento de Acciones de Activación Física y Deporte Social.	$\frac{\text{«(Número de Personas Beneficiadas con Acciones de Activación Física y Deporte Social)»}}{\text{«(Número de Personas Programadas a beneficiar con Acciones de Activación Física y Deporte Social)»}} \times 100$	Ascendente	Absoluto	Trimestral		100%	0%	Reporte de Actividad de Activación Física y Deporte Social celebradas.	Las convocatorias se lanzan de manera efectiva y oportuna. No existe una contingencia en materia de salud que impida la realización de eventos.
C6	Proceso competitivo hacia Juegos Nacionales CONADE desarrollado.	Porcentaje de Participación en eventos de competición rumbo a Juegos Nacionales CONADE.	$\frac{\text{«(Cantidad de Deportistas Beneficiados de la Población Objetivo de Los Juegos Nacionales CONADE)»}}{\text{«(Cantidad de Deportistas Beneficiados de la Población Objetivo de Los Juegos Nacionales CONADE programados a atender)»}} \times 100$	Ascendente	Absoluto	Trimestral		0%	0%	Listas oficiales del Sistema de Registro Sonora (Región) para la etapa estatales y del Sistema de Registro Sonora (Región) de la Comisión Nacional de Cultura Física y Deporte CONADE para etapas regionales y nacional	La CONADE emite la Convocatoria de Los Juegos Nacionales CONADE. El Gobierno del Estado destina dentro del Presupuesto de la CODESON presupuesto para Los Juegos Nacionales CONADE.
C7	Deporte Federado Apoyado.	Porcentaje de Asociaciones Apoyadas.	$\frac{\text{«(Número de Asociaciones Deportivas solicitantes de apoyo)»}}{\text{«(Número de Asociaciones Deportivas solicitantes de apoyo)»}} \times 100$	Ascendente	Porcentaje	Trimestral		50%	0%	*Memorandum de la Subdirección de Deporte Competitivo solicitando la elaboración de convenio a la Dirección Jurídica *Convenios Firmados por CODESON y Asociación Deportiva Estatal	Las Asociaciones que solicitan el apoyo están constituidas legalmente.
C8	Instalaciones, Deportivas, comerciales y mantenidas, disponibles para la activación física y la práctica deportiva.	Porcentaje de Cumplimiento del Programa de Mantenimiento de Unidades Deportivas	$\frac{\text{«(Número de Unidades Deportivas a cargo de CODESON que cumplen con el programa de mantenimiento)»}}{\text{«(Número de Unidades Deportivas a cargo de CODESON)»}} \times 100$	Ascendente	Porcentaje	Trimestral		100%	0%	Cumplimiento del Programa Anual de Mantenimiento, como subserie de la serie de Mantenimiento de Instalaciones.	No se presentan incidencias extraordinarias que impidan otorgar el mantenimiento habitual.

MIR 2021											
NIVEL DE OBJETIVO	OBJETIVOS (RESUMEN NARRATIVO)	INDICADOR	FÓRMULA DEL INDICADOR	SENTIDO	UNIDAD DE MEDIDA	FRECUENCIA	LÍNEA BASE	META ANUAL	REPORTE AL TRIM.	MEDIOS DE VERIFICACIÓN (FUENTES)	SUJETOS
C9	Cultura Física y Deportiva Sonorense Promovida y Difundida.	Porcentaje de Promoción y Difusión de Cultura Física y Deportiva Sonorense.	(Número de Acciones para la difusión de contenidos)/(Número de Acciones para la creación de contenidos)x100	Ascendente	Porcentual	Trimestral		100%	0%	Reporte- Estadística de Impactos Publicaciones de Boletines de Prensa.	No Aplica
C10	Soporte Administrativo Gestionado	Porcentaje de Atención para el Soporte Administrativo, Jurídico y Cumplimiento Normativo otorgada.	(Número de gestiones administrativas realizadas/(Número de gestiones administrativas requeridas)	Ascendente	Porcentual	Trimestral		100%	0%	Actas de las reuniones. Estados financieros y presupuesto autorizados. Carpetas con documentación oficial para la atención de auditorías. Escritos de solicitudes y respuesta para la elaboración de convenios y contratos.	No Aplica
ACTIVIDADES											
A1C1	Oferta de cursos deportivos NATACION Y NADO LIBRE (ALBERCA HEROES DE CABORCA).	Oferta de cursos deportivos NATACION Y NADO LIBRE (ALBERCA HEROES DE CABORCA).	(Promedio de Número de Pagos Acumulado Mensuales)/(Población Objetivo de Cursos Deportivos)x100	Ascendente	Porcentual	Trimestral		0%	0%	Recibos de Ingresos Propios	Las personas acuden a inscribirse a los cursos deportivos al público de NATACION Y NADO LIBRE que ofrece la ALBERCA HEROES DE CABORCA.
A2C1	Oferta de cursos deportivos NATACION Y NADO LIBRE (ALBERCA DE UNIDAD ANA GABRIELA GUEVARA)	Oferta de cursos deportivos NATACION Y NADO LIBRE (ALBERCA DE UNIDAD ANA GABRIELA GUEVARA)	(Promedio de Número de Pagos Acumulado Mensuales)/(Población Objetivo de Cursos Deportivos)x100	Ascendente	Porcentual	Trimestral		0%	0%	Recibos de Ingresos Propios	Las personas acuden a inscribirse a los cursos deportivos al público de NATACION Y NADO LIBRE que ofrece la Unidad Deportiva ALBERCA DE UNIDAD ANA GABRIELA GUEVARA.
A3C1	Oferta de cursos deportivos GIMNASIA (ARENA SONORA)	Oferta de cursos deportivos GIMNASIA (ARENA SONORA)	(Promedio de Número de Pagos Acumulado Mensuales)/(Población Objetivo de Cursos Deportivos)x100	Ascendente	Porcentual	Trimestral		0%	0%	Recibos de Ingresos Propios	Las personas acuden a inscribirse a los cursos deportivos al público de GIMNASIA que ofrece la ARENA SONORA.
A4C1	Oferta de cursos deportivos GIMNASIA (UNIDAD DEPORTIVA DEL NOROESTE CUAT)	Oferta de cursos deportivos GIMNASIA (UNIDAD DEPORTIVA DEL NOROESTE CUAT)	(Promedio de Número de Pagos Acumulado Mensuales)/(Población Objetivo de Cursos Deportivos)x100	Ascendente	Porcentual	Trimestral		0%	0%	Recibos de Ingresos Propios	Las personas acuden a inscribirse a los cursos deportivos al público de GIMNASIA que ofrece la UNIDAD DEPORTIVA DEL NOROESTE CUAT.
A5C1	Atención a mujeres en cursos deportivos NATACION Y NADO LIBRE (ALBERCA HEROES DE CABORCA).	Proporción de Atención a mujeres en cursos deportivos NATACION Y NADO LIBRE (ALBERCA HEROES DE CABORCA).	(Número de Mujeres Atendidas en Cursos Deportivos)/(Población Total Atendida en Cursos Deportivos)x100	Ascendente	Porcentual	Trimestral		0%	0%	Recibos de Ingresos Propios	No aplica
A6C1	Atención a mujeres en cursos deportivos NATACION Y NADO LIBRE (ALBERCA DE UNIDAD ANA GABRIELA GUEVARA)	Proporción de Atención a Mujeres en Cursos Deportivos al Público de NATACION Y NADO LIBRE (ALBERCA DE UNIDAD ANA GABRIELA GUEVARA)	(Número de Mujeres Atendidas en Cursos Deportivos)/(Población Total Atendida en Cursos Deportivos)x100	Ascendente	Porcentual	Trimestral		0%	0%	Recibos de Ingresos Propios	No aplica
A1C2	Realización de vistas técnicas pedagógicas para el control de los entrenadores deportivos	Porcentaje de Cumplimiento de Vistas técnicas pedagógicas para el control de los entrenadores	(Número de vistas técnicas pedagógicas para el control de entrenadores)/(Número de vistas técnicas pedagógicas programadas)x100	Ascendente	Absoluto	Trimestral		100%	0%	Formato de Visita de Observación Técnica Metodológica	No aplica
A2C2	Alojamiento de deportistas en entrenamiento en la Villa de Atletas de Alto Rendimiento.	Tasa de Alimentación Trimestral por Residente de la Villa de Atletas de Alto Rendimiento.	(Número de Platos Proporcionados)/(Número de Residentes de la Villa)	Ascendente	Absoluto	Trimestral		0%	0%	Control de Comidas Recibidas	Los deportistas asisten a recibir la alimentación.
A3C2	Capacitación al personal técnico del deporte de alto rendimiento	Porcentaje de Cumplimiento en Capacitación del Personal Técnico del Deporte.	(Número de eventos de capacitación para el personal técnico del deporte de alto rendimiento realizados)/(Número de eventos de capacitación para el personal técnico del deporte de alto rendimiento programados)x100	Ascendente	Relativo	Trimestral		100%	0%	Constancia de Capacitación	El personal técnico del deporte de alto rendimiento asiste en acudir a las capacitaciones.
A4C2	Atención a los deportistas en entrenamiento en el Centro de Medicina y Ciencias Aplicadas al Deporte.	Porcentaje de Atención en el Centro de Medicina y Ciencias Aplicadas al Deporte.	(Número de servicios de atención integral otorgados a los deportistas en entrenamiento)/(Número de servicios de atención integral solicitados por los deportistas en entrenamiento)x100	Ascendente	Porcentual	Trimestral		100%	0%	Registro de Atenciones Médicas. Registro de Terapias/Tipos de Lesiones. Registro Atenciones Psicológicas. Registro Atención Nutricional.	Los deportistas se lesionan. Los deportistas asisten a las atenciones de carácter psicológico y nutricional programadas.
A5C2	Alimentación Trimestral en la Residente de la Villa de Alto Rendimiento a Atletas Priorizados.	Tasa de Alimentación Trimestral en la Residente de la Villa de Alto Rendimiento a Atletas Priorizados.	(Número de Platos Proporcionados)/(Número de Atletas Priorizados)	Ascendente	Porcentual	Trimestral		0%	0%	Control de Comidas Recibidas	No se proporcionaron alimentos debido a que por las condiciones sanitarias no se cuenta con servicio de alimentación a atletas.
A1C3	Otorgamiento de Apoyos a Instituciones, Asociaciones y Organismos Públicos y Privados	Otorgamiento de Apoyos a Instituciones, Asociaciones y Organismos Públicos y Privados	(Número de Solicitudes de Apoyos a Instituciones, Asociaciones y Organismos Públicos y Privados Otorgados)/(Número de Solicitudes de Apoyos a Instituciones, Asociaciones y Organismos Públicos y Privados Solicitados)x100	Ascendente	Relativo	Trimestral		24%	0%	Constancia de Entrega de Material Deportivo (específico) Comprobante de la transferencia bancaria (efectivo)	La persona física o moral que solicita el apoyo ha cumplido con la entrega de la evidencia de aplicación de apoyos anteriores por lo que es susceptible de recibir un apoyo posterior.

MIR 2021											
NIVEL DE OBJETIVO	OBJETIVOS (RESUMEN ABREVIATIVO)	INDICADOR	FORMULA DEL INDICADOR	SENTIDO	UNIDAD DE MEDIDA	FRECUENCIA	LINEA BASE	META ANUAL	REPORTE AL TRIM.	MEDIOS DE VERIFICACION (FUENTES)	SUJETOS
A1C4	Celebración de Eventos para Entrega de Material Deportivo a Municipios Apoyados	Porcentaje de Cumplimiento en la Entrega de Material en Municipios Apoyados para el Fomento Deportivo	(Número de Entregas de Material Deportivo a Municipios Realizadas)/(Número de Entregas de Material Deportivo Programadas)x100	Ascendente	Relativo	Trimestral	100%	0%	0%	Solicitud de Integración al Programa de Atención a Municipios con menos de 10,000 habitantes. Recibo de Material Deportivo emitido por la Subdirección de Cultura Física.	Las autoridades municipales colaboran con el CODESON. Los interesados en beneficiarse de la actividad de portar convocados.
A1C5	Atención a Solicitudes para la Promoción del Deporte Social y Activación Física	Porcentaje de Atención a Solicitudes para la Promoción del Deporte Social y Activación Física	(Número de Apoyos para la Promoción del Deporte Social y Activación Física Recibidos)x100	Ascendente	Relativo	Trimestral	24%	0%	0%	Reporte de Actividad de Activación Física y Deporte Social efectuadas.	
A1C6	Organización de eventos competitivos hacia Juegos Nacionales CONADE.	Porcentaje de Eventos Competitivos hacia Juegos Nacionales CONADE.	(Número de Eventos Competitivos Calificados hacia Juegos Nacionales CONADE)/(Número de Eventos Competitivos Programados a Celebrarse hacia el Juegos Nacionales CONADE)x100	Ascendente	Absoluto	Trimestral	0%	0%	0%	Convocatoria Estatal Juegos Nacionales 2020. Además de circulares emitidas por la CODESON a la Subdirección de Deporte Competitivo para el Proceso de Juegos Nacionales CONADE.	La CONADE emite la Convocatoria de Los Juegos Nacionales CONADE. El Gobierno del Estado destina dentro del Presupuesto de la CODESON presupuesto para Los Juegos Nacionales CONADE.
A2C6	Dotación de Uniformes a la Delegación Sonora para Juegos Nacionales CONADE.	Porcentaje de Uniformes para las Competencias hacia Juegos Nacionales CONADE.	(Cantidad de Uniformes Entregados para competencias hacia Juegos Nacionales CONADE)/(Cantidad de Uniformes programados a entregar para competencias hacia Juegos Nacionales CONADE) x100	Ascendente	Absoluto	Trimestral	0%	0%	0%	Constancia de Entrega de Uniformes. Subdirección de Deporte Competitivo.	La Delegación de los deportes del Estado como los Juegos Nacionales CONADE es seleccionada para la etapa regional y a la etapa nacional.
A3C6	Otorgamiento de Traslado de la Delegación Sonora para las Competencias hacia Juegos Nacionales CONADE.	Porcentaje de Atención a las Necesidades de Pasajes Aéreos y Trámites de la Delegación Sonora para las Competencias del Proceso de Juegos Nacionales CONADE.	(Número de Pasajes Aéreos y Trámites Otorgados a la Delegación Sonora para las Competencias del Proceso de Juegos Nacionales CONADE)/(Número de Pasajes Aéreos y Trámites Requeridos para la Delegación Sonora para las Competencias del Proceso de Juegos Nacionales CONADE)x100.	Ascendente	Porcentual	Trimestral	0%	0%	0%	Registro de Salida de Transporte Itinerario de vuelo.	La CONADE emite la Convocatoria de Los Juegos Nacionales CONADE. El Gobierno del Estado destina dentro del Presupuesto de la CODESON presupuesto para Los Juegos Nacionales CONADE.
A4C6	Atención de las necesidades de Hospedaje de la Delegación Sonora para las Competencias hacia Juegos Nacionales CONADE.	Porcentaje de Atención a las Necesidades de Hospedaje de la Delegación Sonora para las Competencias del Proceso de Juegos Nacionales CONADE.	(Número de Hospedajes Otorgados a la Delegación Sonora para las Competencias del Proceso de Juegos Nacionales CONADE)/(Número de Hospedajes Requeridos por la Delegación Sonora para las Competencias del Proceso de Juegos Nacionales CONADE)x100.	Ascendente	Porcentual	Trimestral	0%	0%	0%	Formatos de Hospedaje.	La CONADE emite la Convocatoria de Los Juegos Nacionales CONADE. El Gobierno del Estado destina dentro del Presupuesto de la CODESON presupuesto para Los Juegos Nacionales CONADE.
A5C6	Otorgamiento de Becas Económicas a Deportistas.	Porcentaje de Cobertura de la Población de Becarios.	(Número de Deportistas con Beca Recibida)/(Número de Deportistas que conforman la Población Objetivo)x100	Ascendente	Porcentual	Trimestral	100%	0%	0%	Actas del Comité de Becas que contiene Padrón de Beneficiarios.	Los integrantes del padrón de becarios por cto, actualen con los requisitos para su otorgamiento.
A1C7	Otorgamiento de apoyos económicos y en especie a las asociaciones deportivas estatales.	Porcentaje de Impulsos a Asociaciones Deportivas Estatales.	(Número de apoyos de forma económica o en especie otorgados a asociaciones deportivas estatales solicitados por las asociaciones deportivas estatales)x100	Ascendente	Porcentual	Trimestral	59%	0%	0%	*Comprobante de la transferencia bancaria (efectivo) Registro de Impulsos de Transporte Itinerario de vuelo.	Las Asociaciones que solicitan el apoyo presentan los requisitos establecidos por CODESON para la obtención del Apoyo. Las Asociaciones que solicitan el apoyo, al momento de la fecha de presentación de la comprobación de apoyos anteriores.
A1C8	Conservación y mantenimiento de instalaciones deportivas disponibles para la activación física y la práctica deportiva.	Porcentaje de Atención a necesidades de mantenimiento habitual.	(Número de bicioras de servicios de mantenimiento habitual por Unidad Deportiva Generadas)/(Número de Unidades Deportivas de mantenimiento habitual por Unidad Deportiva)x100	Ascendente	Absoluto	Trimestral	100%	0%	0%	Necesidades de Mantenimiento Prioritarias como subsede de la serie archivística Mantenimiento de Inmuebles.	No Aplica
A1C9	Administración de Redes Sociales Institucionales.	Porcentaje de Atención a Redes Sociales Institucionales.	(Número de Mantenimientos Mensuales a Redes Sociales Institucionales Realizados)/(Número de Redes Sociales Institucionales Administradas)x100	Ascendente	Porcentual	Trimestral	100%	0%	0%	Reporte Estadístico de Impactos.	No Aplica
A2C9	Emisión de Boletines de Prensa.	Porcentaje de Publicación de Boletines de Prensa en Medios Institucionales Digitales.	(Número de Boletines de Prensa Publicados)/(Número de Boletines de Prensa Producidos)x100	Ascendente	Porcentual	Trimestral	100%	0%	0%	Historial de noticias de la página web CODESON.	No Aplica
A1C10	Realización de licitaciones para la adquisición de bienes y servicios.	Porcentaje de cumplimiento de las licitaciones requeridas.	(Procedimiento de Licitación Culminado)/(Procedimiento de Licitación Requerido)x100	Ascendente	Porcentual	Trimestral	100%	0%	0%	Carpeta de Licitación.	No Aplica
A2C10	Publicación de obligaciones de transparencia de sujeto obligado de la CODESON.	Porcentaje de Cumplimiento de las obligaciones de transparencia.	(Porcentaje de cumplimiento de las obligaciones de transparencia esperadas)x100	Ascendente	Porcentual	Trimestral	100%	0%	0%	Resultados de Evaluación al cumplimiento de las obligaciones de transparencia realizada por el Organismo Interno de Control.	No Aplica
A3C10	Elaboración de convenios y contratos que regulan las funciones de la institución.	Porcentaje de Atención a las solicitudes de elaboración de contratos para el desarrollo de sus funciones.	(Número de Convenios y Contratos Elaborados)/(Número de Convenios y Contratos solicitados para su elaboración)	Ascendente	Porcentual	Trimestral	100%	0%	0%	Escritos de solicitud de colaboración de convenios y contratos y su correspondiente respuesta.	No Aplica
A4C10	Atención a Auditorías practicadas a la CODESON por los distintos entes fiscalizadores.	Porcentaje de Atención a Auditorías practicadas a la CODESON.	(Número de Auditorías Atendidas)/(Número de Auditorías practicadas a la CODESON)	Constante	Porcentual	Trimestral	100%	0%	0%	Documentación oficial del órgano fiscalizador recibida y escritos institucionales de atención a los requerimientos de información.	No Aplica
A5C10	Determinación de la Situación Financiera y Presupuestal del Ent. Público.	Porcentaje de informes trimestrales y de cuenta pública presentados de acuerdo con la normatividad.	(Número de informes trimestrales y de cuenta pública presentados en tiempo y forma)/(Número de informes trimestrales y de cuenta pública programados)	Ascendente	Porcentual	Trimestral	100%	0%	0%	Oficio de envío de información de cuenta pública. Secretaría de Hacienda con su correspondiente anexo de información.	No Aplica

Comision del Deporte del Estado de Sonora
Indicadores de Postura Fiscal
Del 01 de enero al 31 de marzo de 2021

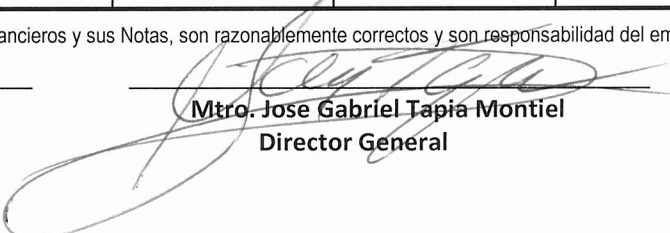
ETCA-IV-01

TRIMESTRE: PRIMERO 2021

Concepto	Estimado Original Anual	Devengado	Pagado 3
I. Ingresos Presupuestarios (I= 1 + 2)	124,564,494.00	26,016,727.00	26,016,727.00
1. Ingresos Gobierno del Estado 1			
2. Ingresos Sector Paraestatal 1	124,564,494.00	26,016,727.00	26,016,727.00
II. Egresos Presupuestarios (II= 3+4)	121,564,494.00	22,026,491.04	21,887,117.60
3. Egresos del Gobierno de la Entidad Federativa 2			
4. Egresos del Sector Paraestatal 2	121,564,494.00	22,026,491.04	21,887,117.60
III. Balance Presupuestario (Superávit o Déficit) (III= I-II)	3,000,000.00	3,990,235.96	4,129,609.40
Concepto	Estimado Original Anual	Devengado	Pagado 3
III. Balance Presupuestario (Superávit o Déficit)	3,000,000.00	3,990,235.96	4,129,609.40
IV. Interés, Comisiones y Gastos de la Deuda			
V. Balance Primario (superávit o Déficit) (V= III-IV)	3,000,000.00	3,990,235.96	4,129,609.40
Concepto	Estimado Original Anual	Devengado	Pagado 3
A. Financiamiento			
B. Amortización de la Deuda	3,000,000.00	745,316.18	745,316.18
C. Endeudamiento o Desendeudamiento (C=A-B)	-3,000,000.00	-745,316.18	-745,316.18

"Bajo protesta de decir verdad declaramos que los Estados Financieros y sus Notas, son razonablemente correctos y son responsabilidad del emisor"


Lic. Emanuel Yépiz Talamante
Director de Administración y Finanzas


Mtro. Jose Gabriel Tapia Montiel
Director General

Comision del Deporte del Estado de Sonora
Balance Presupuestario - LDF
Del 01 de enero al 31 de marzo de 2021
(PESOS)

ETCA-IV-02

TRIMESTRE: PRIMERO 2021

Concepto (c)	Estimado/ Aprobado (d)	Devengado	Recaudado/ Pagado
A. Ingresos Totales (A = A1+A2+A3)	124,564,494	26,016,727	26,016,727
A1. Ingresos de Libre Disposición	124,564,494	26,016,727	26,016,727
A2. Transferencias Federales Etiquetadas	-	-	-
A3. Financiamiento Neto	-	-	-
B. Egresos Presupuestarios¹ (B = B1+B2)	121,564,494	22,026,491	21,887,118
B1. Gasto No Etiquetado (sin incluir Amortización de la Deuda Pública)	121,564,494	22,026,491	21,887,118
B2. Gasto Etiquetado (sin incluir Amortización de la Deuda Pública)	-	-	-
C. Remanentes del Ejercicio Anterior (C = C1 + C2)	-	-	-
C1. Remanentes de Ingresos de Libre Disposición aplicados en el periodo	-	-	-
C2. Remanentes de Transferencias Federales Etiquetadas aplicados en el periodo	-	-	-
I. Balance Presupuestario (I = A - B + C)	3,000,000	3,990,236	4,129,609
II. Balance Presupuestario sin Financiamiento Neto (II = I - A3)	3,000,000	3,990,236	4,129,609
III. Balance Presupuestario sin Financiamiento Neto y sin Remanentes del Ejercicio Anterior (III= II - C)	3,000,000	3,990,236	4,129,609

Concepto	Aprobado	Devengado	Pagado
E. Intereses, Comisiones y Gastos de la Deuda (E = E1+E2)	-	-	-
E1. Intereses, Comisiones y Gastos de la Deuda con Gasto No Etiquetado	-	-	-
E2. Intereses, Comisiones y Gastos de la Deuda con Gasto Etiquetado	-	-	-
IV. Balance Primario (IV = III + E)	3,000,000	3,990,236	4,129,609

Concepto	Estimado/ Aprobado	Devengado	Recaudado/ Pagado
F. Financiamiento (F = F1 + F2)	-	-	-
F1. Financiamiento con Fuente de Pago de Ingresos de Libre Disposición	-	-	-
F2. Financiamiento con Fuente de Pago de Transferencias Federales Etiquetadas	-	-	-
G. Amortización de la Deuda (G = G1 + G2)	3,000,000	745,316	745,316
G1. Amortización de la Deuda Pública con Gasto No Etiquetado	3,000,000	745,316	745,316
G2. Amortización de la Deuda Pública con Gasto Etiquetado	-	-	-
A3. Financiamiento Neto (A3 = F - G)	- 3,000,000	- 745,316	- 745,316

Comision del Deporte del Estado de Sonora
Balance Presupuestario - LDF
Del 01 de enero al 31 de marzo de 2021
(PESOS)

ETCA-IV-02

TRIMESTRE: PRIMERO 2021

Concepto	Estimado/ Aprobado	Devengado	Recaudado/ Pagado
A1. Ingresos de Libre Disposición	124,564,494	26,016,727	26,016,727
A3.1 Financiamiento Neto con Fuente de Pago de Ingresos de Libre Disposición (A3.1 = F1 - G1)	3,000,000	745,316	745,316
F1. Financiamiento con Fuente de Pago de Ingresos de Libre Disposición	-	-	-
G1. Amortización de la Deuda Pública con Gasto No Etiquetado	3,000,000	745,316	745,316
B1. Gasto No Etiquetado (sin incluir Amortización de la Deuda Pública)	121,564,494	22,026,491	21,887,118
C1. Remanentes de Ingresos de Libre Disposición aplicados en el periodo	-	-	-
V. Balance Presupuestario de Recursos Disponibles (V = A1 + A3.1 - B1 + C1)	-	3,244,920	3,384,293
VI. Balance Presupuestario de Recursos Disponibles sin Financiamiento Neto (VI = V - A3.1)	3,000,000	3,990,236	4,129,609

Concepto	Estimado/ Aprobado	Devengado	Recaudado/ Pagado
A2. Transferencias Federales Etiquetadas	-	-	-
A3.2 Financiamiento Neto con Fuente de Pago de Transferencias Federales Etiquetadas (A3.2 = F2 - G2)	-	-	-
F2. Financiamiento con Fuente de Pago de Transferencias Federales Etiquetadas	-	-	-
G2. Amortización de la Deuda Pública con Gasto Etiquetado	-	-	-
B2. Gasto Etiquetado (sin incluir Amortización de la Deuda Pública)	-	-	-
C2. Remanentes de Transferencias Federales Etiquetadas aplicados en el periodo	-	-	-
VII. Balance Presupuestario de Recursos Etiquetados (VII = A2 + A3.2 - B2 + C2)	-	-	-
VIII. Balance Presupuestario de Recursos Etiquetados sin Financiamiento Neto (VIII = VII - A3.2)	-	-	-


Lic. Emanuel Yépez Talamante
Director de Administración y Finanzas


Mtro. Jose Gabriel Tapia Montiel
Director General

Comision del Deporte del Estado de Sonora
 Relación de Cuentas Bancarias Productivas Específicas
 Del 01 de enero al 31 de marzo de 2021
 (pesos) TRIMESTRE: PRIMERO 2021


ETCA-IV-03

Fondo, Programa o Convenio	Datos de la Cuenta Bancaria	
	Institución Bancaria	Número de Cuenta
1 Recursos Propios	Banamex	7011-6772217
2 Recursos de Nomina	Banamex	7002-7833290
3 Recursos de Obra	Banamex	7002-2070957
4 Recursos de Gastos de Operación	Banamex	7003-7465494
5 Recursos Propios	Banamex	7002-1955890
6 Recursos de Olimpiada Nacional Infantil y Juvenil	Banamex	001-2113013
7 Recursos de Programas de Activacion Fisica	Banamex	7003-7465443
8 Alberca CUM 0104465083	Banamex	7003-7465486
9 Alberca Ana Guevara 0104465628	BBVA Bancomer	104465083
10 Campos Softbol 0104465768	BBVA Bancomer	104465628
11 Gimnasio Estado 0104465687	BBVA Bancomer	104465768
12 Cta Gimnasia 0104464761	BBVA Bancomer	104465687
13 UD Hermosillo 0104465644	BBVA Bancomer	104464761
14 Ing. Propios 0104465911	BBVA Bancomer	104465644
15 OBRAS 2 0104466152	BBVA Bancomer	104465911
16 GASTO OPERATIVO 0104466179	BBVA Bancomer	104466152
17 COMISION DEL DEPORTE DEL ESTADO	BBVA Bancomer	104466179
18 COMISION DEL DEPORTE DEL ESTADO	BBVA Bancomer	110626066
19 COMISION DEL DEPORTE DEL ESTADO	BBVA Bancomer	110626082
20 COMISION DEL DEPORTE DEL ESTADO	BBVA Bancomer	110629052

21 COMISION DEL DEPORTE DEL ESTADO	BBVA Bancomer	110627572
22 COMISION DEL DEPORTE DEL ESTADO	BBVA Bancomer	110628332
23 COMISION DEL DEPORTE DEL ESTADO	BBVA Bancomer	110627916
24 NOMINA	HSBC	4062844



Lic. Emanuel Yépez Talamante
Director de Administración y Finanzas



Mtro. Jose Gabriel Tapia Montiel
Director General

Comisión del Deporte del Estado de Sonora CPCA-IV-06
CLASIFICACION ECONOMICA DE LOS INGRESOS, DE LOS GASTOS Y DEL FINANCIAMIENTO
 Al 31 de Marzo de 2021

Código	Concepto	
1	INGRESOS	26,016,727.00
1.1	INGRESOS CORRIENTES	26,016,727.00
1.1.1	Impuestos	-
1.1.1.1	Impuesto sobre el Ingreso, las Utilidades y las Ganancias de Capital	-
1.1.1.1.1	<i>De Personas Físicas</i>	-
1.1.1.1.1.1	Impuesto sobre los Ingresos	-
1.1.1.1.2	<i>De Empresas y Otras Corporaciones (Personas Morales)</i>	-
1.1.1.1.2.1	Impuesto sobre los Ingresos	-
1.1.1.1.3	<i>No Clasificables</i>	-
1.1.1.2	Impuesto sobre Nómina y la Fuerza de Trabajo	-
1.1.1.2.1	Impuesto sobre Nómina y Asimilables	-
1.1.1.3	Impuesto sobre la Propiedad	-
1.1.1.4	Impuesto sobre los Bienes y Servicios	-
1.1.1.4.1	Impuesto sobre la Producción, el Consumo y las Transacciones	-
1.1.1.4.1.1	Impuesto al Valor Agregado	-
1.1.1.4.1.2	Impuesto especial sobre Producción y Servicios	-
1.1.1.4.1.3	Otros Impuestos Sobre Bienes y Servicios	-
1.1.1.5	Impuesto sobre el Comercio y las Transacciones Internacionales / Comercio Exterior	-
1.1.1.5.1	Impuesto a la Importación	-
1.1.1.5.2	Impuesto a la Exportación	-
1.1.1.6	Impuestos Ecológicos	-
1.1.1.7	Impuesto a los Rendimientos Petroleros	-
1.1.1.8	Otros Impuestos	-
1.1.1.9	Accesorios	-
1.1.2	Contribuciones a la Seguridad Social	-
1.1.2.1	Contribuciones de los Empleados	-
1.1.2.2	Contribuciones de los Empleadores	-
1.1.2.3	Contribuciones de los Trabajadores Por Cuenta Propia o No Empleados	-
1.1.2.4	Contribuciones no Clasificables	-
1.1.3	Contribuciones de Mejoras	-
1.1.4	Derechos, Productos y Aprovechamientos Corrientes	-
1.1.4.1	Derechos No Incluidos en Otros Conceptos	-
1.1.4.2	Productos Corrientes No Incluidos en Otros Conceptos	-
1.1.4.3	Aprovechamientos Corrientes No Incluidos en Otros Conceptos	-
1.1.5	Rentas de la Propiedad	-
1.1.5.1	Intereses	-
1.1.5.1.1	Internos	-
1.1.5.1.2	Externos	-
1.1.5.2	Dividendos y Retiros de las Cuasisociedades	-
1.1.5.3	Arrendamiento de Tierras y Terrenos	-
1.1.5.4	Otros	-
1.1.6	Venta de Bienes y Servicios de Entidades del Gobierno General / Ingresos de Explotación de Entidades Empresariales	182,523.00
1.1.6.1	Venta de Establecimientos No de Mercado	182,523.00
1.1.6.2	Venta de Establecimientos de Mercado	-
1.1.6.3	Derechos Administrativos	-
1.1.7	Subsidios y Subvenciones Recibidos por Entidades Empresariales Públicas	-
1.1.7.1	Subsidios y Subvenciones Recibidos por Entidades Empresariales Públicas No Financieras	-
1.1.7.2	Subsidios y Subvenciones Recibidos por Entidades Empresariales Públicas Financieras	-

Código	Concepto	
1.1.8	Transferencias, Asignaciones y Donativos Corrientes Recibidos	25,834,204.00
1.1.8.1	Del Sector Privado	-
1.1.8.2	Del Sector Público	25,834,204.00
1.1.8.2.1	De la Federación	25,834,204.00
1.1.8.2.1.1	Transferencias Internas y Asignaciones	25,834,204.00
1.1.8.2.1.2	Transferencias del Resto del Sector Público	-
1.1.8.2.1.3	Pensiones y Jubilaciones	-
1.1.8.2.1.4	Transferencias de Fideicomisos, Mandatos y Contratos Análogos	-
1.1.8.2.2	De Entidades Federativas	-
1.1.8.2.3	De Municipios	-
1.1.8.3	Del Sector Externo	-
1.1.8.3.1	De Gobiernos Extranjeros	-
1.1.8.3.2	De Organismos Internacionales	-
1.1.8.3.3	Del Sector Privado Externo	-
1.1.9	Participaciones	-
1.2	INGRESOS DE CAPITAL	-
1.2.1	Venta (Disposición) de Activos	-
1.2.1.1	Venta de Activos Fijos	-
1.2.1.2	Venta de Objetos de Valor	-
1.2.1.3	Venta de Activos No Producidos	-
1.2.2	Disminución de Existencias	-
1.2.2.1	Materiales y Suministros	-
1.2.2.2	Materias Primas	-
1.2.2.3	Trabajos en Curso	-
1.2.2.4	Bienes Terminados	-
1.2.2.5	Bienes para venta	-
1.2.2.6	Bienes en tránsito	-
1.2.2.7	Existencias de Material de Seguridad y Defensa	-
1.2.3	Incremento de la Depreciación, Amortización, Estimaciones y Provisiones Acumuladas	-
1.2.3.1	Depreciación y Amortización	-
1.2.3.2	Estimaciones por Deterioro de Inventarios	-
1.2.3.3	Otras Estimaciones por pérdida o deterioro	-
1.2.3.4	Provisiones	-
1.2.4	Transferencias, Asignaciones y Donativos de Capital Recibidas	-
1.2.4.1	Del Sector Privado	-
1.2.4.2	Del Sector Público	-
1.2.4.2.1	De la Federación	-
1.2.4.2.1.1	Transferencias Internas y Asignaciones	-
1.2.4.2.1.2	Transferencias del Resto del Sector Público	-
1.2.4.2.1.3	Pensiones y Jubilaciones	-
1.2.4.2.1.4	Transferencias de Fideicomisos, Mandatos y Contratos Análogos	-
1.2.4.2.2	De Entidades Federativas	-
1.2.4.2.3	De Municipios	-
1.2.4.3	Del Sector Externo	-
1.2.4.3.1	De Gobiernos Extranjeros	-
1.2.4.3.2	De Organismos Internacionales	-
1.2.4.3.3	Del Sector Privado Externo	-
1.2.5	Recuperación de Inversiones Financieras Realizadas con Fines de Política	-
1.2.5.1	Venta de Acciones y Participaciones de Capital Adquiridas con Fines de Política	-
1.2.5.2	Valores Representativos de Deuda Adquiridos con Fines de Política	-
1.2.5.3	Venta de Obligaciones Negociables Adquiridas con Fines de Política	-
1.2.5.4	Recuperación de Préstamos Realizados con Fines de Política	-
	TOTAL DE INGRESOS	26,016,727.00
2	GASTOS	22,771,807.40
2.1	GASTOS CORRIENTES	22,771,807.40

Código	Concepto	
2.1.1	Gastos de Consumo de los Entes del Gobierno General/ Gastos de Explotación de las Entidades Empresariales	19,586,758.15
2.1.1.1	Remuneraciones	17,416,251.06
2.1.1.1.1	Sueldos y Salarios	17,416,251.06
2.1.1.1.2	Contribuciones Sociales	-
2.1.1.1.3	Impuestos sobre Nóminas	-
2.1.1.2	Compra de Bienes y Servicios	2,170,507.09
2.1.1.3	Variación de Existencias (Disminución (+) Incremento (-))	-
2.1.1.4	Depreciación y Amortización	-
2.1.1.5	Estimaciones por Deterioro de Inventarios	
2.1.1.6	Impuestos sobre los Productos, la Producción y las Importaciones de las Entidades Empresariales	-
2.1.2	Prestaciones de la Seguridad Social (MEFP 6.69)	
2.1.3	Gasto de la Propiedad	-
2.1.3.1	Intereses	-
2.1.3.1.1	Intereses de la Deuda Interna	-
2.1.3.1.2	Intereses de la Deuda Externa	-
2.1.3.2	Gastos de la Propiedad Distintos de Intereses	-
2.1.3.2.1	Dividendos y Retiros de las Cuasisociedades	
2.1.3.2.2	Arrendamientos de Tierras y Terrenos (MEFP 6.81)	
2.1.4	Subsidios y Subvenciones a Empresas (MEFP 6.61)	-
2.1.4.1	A Entidades Empresariales del Sector Privado	-
2.1.4.1.1	A Entidades Empresariales no Financieras	-
2.1.4.1.2	A Entidades Empresariales Financieras	-
2.1.4.2	A Entidades Empresariales del Sector Público	-
2.1.4.2.1	A Entidades Empresariales No Financieras	-
2.1.4.2.2	A Entidades Empresariales Financieras	-
2.1.5	Transferencias, Asignaciones y Donativos Corrientes Otorgados	3,185,049.25
2.1.5.1	Al Sector Privado	3,185,049.25
2.1.5.1.1	Ayuda a Personas	
2.1.5.1.2	Becas	1,096,999.65
2.1.5.1.3	Ayuda a Instituciones	
2.1.5.1.4	Instituciones de Interés Público	
2.1.5.1.5	Desastres Naturales	
2.1.5.1.6	Fideicomisos, Mandatos y Contratos Análogos	
2.1.5.1.7	Otras	2,088,049.60
2.1.5.2	Al Sector Público	-
2.1.5.2.1	A la Federación	-
2.1.5.2.1.1	Transferencias Internas y Asignaciones	
2.1.5.2.1.2	Transferencias del Resto del Sector Público	
2.1.5.2.1.3	Organismos de la Seguridad Social	
2.1.5.2.1.4	Transferencias de Fideicomisos, Mandatos y Contratos Análogos	
2.1.5.2.2	A Entidades Federativas	
2.1.5.2.3	A Municipios	
2.1.5.3	Al Sector Externo	-
2.1.5.3.1	A Gobiernos Extranjeros	
2.1.5.3.2	A Organismos Internacionales	
2.1.5.3.3	Al Sector Privado Externo	
2.1.6	Impuesto sobre los Ingresos, la Riqueza y Otros a las Entidades Empresariales Públicas	
2.1.7	Participaciones	
2.1.8	Provisiones y Otras Estimaciones	-
2.1.8.1	Provisiones a Corto Plazo	
2.1.8.2	Provisiones a Largo Plazo	
2.1.8.3	Estimaciones por Pérdida o Deterioro a Corto Plazo	
2.1.8.4	Estimaciones por Pérdida o Deterioro a Largo Plazo	
2.2	GASTOS DE CAPITAL	-
2.2.1	Construcciones en Proceso	

Código	Concepto	
2.2.2	Activos Fijos (Formación Bruta de Capital Fijo)	-
2.2.2.1	Viviendas, Edificios y Estructuras	-
2.2.2.1.1	Viviendas	
2.2.2.1.2	Edificios No Residenciales	
2.2.2.1.3	Otras Estructuras	
2.2.2.2	Maquinaria y Equipo	-
2.2.2.2.1	Equipo de Transporte	
2.2.2.2.2	Equipo de Tecnología de la Información y Comunicaciones	
2.2.2.2.3	Otra Maquinaria y Equipo	
2.2.2.3	Equipo de Defensa y Seguridad	
2.2.2.4	Activos Biológicos Cultivados	-
2.2.2.4.1	Ganado para Cría, Leche, Tiro, etc., que dan Productos Recurrentes	
2.2.2.4.2	Árboles, Cultivos y Otras Plantaciones que dan Productos Recurrentes	
2.2.2.5	Activos Fijos Intangibles	-
2.2.2.5.1	Investigación y Desarrollo	
2.2.2.5.2	Exploración y Evaluación Minera	
2.2.2.5.3	Programas de Informática y Base de Datos	
2.2.2.5.4	Originales para Esparcimiento, Literarios o Artísticos	
2.2.2.5.5	Otros Activos Fijos Intangibles	
2.2.3	Incremento de Existencias	-
2.2.3.1	Materiales y Suministros	
2.2.3.2	Materias Primas	
2.2.3.3	Trabajos en Curso	
2.2.3.4	Bienes Terminados	
2.2.3.5	Bienes de Venta	
2.2.3.6	Bienes en Tránsito	
2.2.3.7	Existencias de Materiales de Seguridad y Defensa	
2.2.4	Objetos de Valor	-
2.2.4.1	Metales y Piedras Preciosas	
2.2.4.2	Antigüedades y Otros Objetos de Arte	
2.2.4.3	Otros Objetos de Valor	
2.2.5	Activos No Producidos	-
2.2.5.1	Activos Intangibles No Producidos de Origen Natural	-
2.2.5.1.1	Tierras y Terrenos (MEFP 7.70)	
2.2.5.1.2	Recursos Minerales y Energéticos	
2.2.5.1.3	Recursos Biológicos No Cultivados	
2.2.5.1.4	Recursos Hídricos	
2.2.5.1.5	Otros Activos de Origen Natural	
2.2.5.2	Activos Intangibles No Producidos (MEFP 7.78)	-
2.2.5.2.1	Derechos Patentados	
2.2.5.2.2	Arrendamientos Operativos Comerciales	
2.2.5.2.3	Fondos de Comercio Adquiridos	
2.2.5.2.4	Otros Activos Intangibles No Producidos	
2.2.6	Transferencias y Asignaciones y Donativos de Capital Otorgados	-
2.2.6.1	Al Sector Privado	-
2.2.6.1.1	Ayuda a Personas	
2.2.6.1.2	Ayuda a Instituciones	
2.2.6.1.3	Instituciones de Interés Público	
2.2.6.1.4	Desastres Naturales	
2.2.6.2	Al Sector Público	-
2.2.6.2.1	A la Federación	-
2.1.6.2.1.1	Transferencias Internas y Asignaciones	
2.1.6.2.1.2	Transferencias al resto del sector público	
2.1.6.2.1.3	Transferencias de Fideicomisos, Mandatos y Contratos análogos	
2.2.6.2.2	A Entidades Federativas	
2.2.6.2.3	A Municipios	
2.2.6.3	Al Sector Externo	-
2.2.6.3.1	A Gobiernos Extranjeros	
2.2.6.3.2	A Organismos Internacionales	
2.2.6.3.3	Al Sector Privado Externo	
2.2.7	Inversión Financiera con Fines de Política Económica	-
2.2.7.1	Acciones y Participaciones de Capital	-

Código	Concepto	
2.2.7.1.1	Interna	-
2.2.7.1.1.1	Sector Público	
2.2.7.1.1.2	Sector Privado	
2.2.7.1.2	Externa	
2.2.7.2	Valores Representativos de Deuda Adquiridos con Fines de Política Económica	
2.2.7.3	Obligaciones Negociables Adquiridas con Fines de Política Económica	
2.2.7.4	Concesión de Préstamos	-
2.2.7.4.1	Interna	-
2.2.7.4.1.1	Sector Público	
2.2.7.4.1.2	Sector Privado	
2.2.7.4.2	Externa	
	TOTAL DEL GASTO	22,771,807.40
3	FINANCIAMIENTO	-
3.1	FUENTES FINANCIERAS	-
3.1.1	Disminución de Activos Financieros	-
3.1.1.1	Disminución de Activos Financieros Corrientes (Circulantes)	-
3.1.1.1.1	Disminución de Caja y Bancos (Efectivo y Equivalentes)	-
3.1.1.1.1.1	Efectivo	-
3.1.1.1.1.2	Bancos / Tesorería	-
3.1.1.1.1.3	Bancos / Dependencias y Otros	-
3.1.1.1.1.4	Inversiones Temporales (Hasta 3 meses)	-
3.1.1.1.1.5	Fondos con Afectación Específica	-
3.1.1.1.1.6	Depósitos de Fondos de Terceros en garantía y Administración	-
3.1.1.1.1.7	Otro Efectivo y Equivalentes	-
3.1.1.1.2	Disminución de Inversiones Financieras de Corto Plazo (Derechos a Recibir Efectivo o Equivalentes)	-
3.1.1.1.2.1	Títulos y Valores	
3.1.1.1.2.2	Acciones y Participaciones de Capital	
3.1.1.1.2.3	Otras Inversiones Financieras	
3.1.1.1.3	Disminución de Cuentas por Cobrar	-
3.1.1.1.3.1	Cuentas por Cobrar	
3.1.1.1.3.2	Deudores Diversos por Cobrar	
3.1.1.1.3.3	Ingresos por Recuperar	
3.1.1.1.3.4	Deudores por Anticipos de la Tesorería	
3.1.1.1.4	Disminución de Documentos por Cobrar	-
3.1.1.1.4.1	Otros Derechos a Recibir Efectivo o Equivalentes	
3.1.1.1.5	Recuperación de Préstamos Otorgados de Corto Plazo	
3.1.1.1.6	Disminución de Otros Activos Financieros Corrientes	-
3.1.1.1.6.1	Anticipo a Proveedores por Adquisición de Bienes y Prestación de Servicios	
3.1.1.1.6.2	Anticipo a Proveedores por Adquisición de Bienes Inmuebles y Muebles	
3.1.1.1.6.3	Anticipo a Proveedores por Adquisición de Bienes Intangibles	
3.1.1.1.6.4	Anticipo a Contratistas por Obras Públicas	
3.1.1.1.6.5	Otros Derechos a Recibir Bienes o Servicios	
3.1.1.1.6.6	Disminución de Otros Activos Circulantes	
3.1.1.2	Disminución de Activos Financieros No Corrientes	-
3.1.1.2.1	Recuperación de Inversiones Financieras a Largo Plazo con Fines de Liquidez	-
3.1.1.2.1.1	Venta de Acciones y Participaciones de Capital	-
3.1.1.2.1.1.1	Internos	
3.1.1.2.1.1.2	Externos	
3.1.1.2.1.2	Venta de Títulos y Valores Representativos de la Deuda	
3.1.1.2.1.3	Venta de Obligaciones Negociables	
3.1.1.2.1.4	Recuperación de Préstamos	-
3.1.1.2.1.4.1	Internos	
3.1.1.2.1.4.2	Externos	

Código	Concepto	
3.1.1.2.2	Disminución de Otros Activos Financieros No Corrientes	-
3.1.1.2.2.1	Documentos por Cobrar	
3.1.1.2.2.2	Deudores Diversos	-
3.1.1.2.2.3	Otros Derechos a Recibir Efectivo o Equivalentes	-
3.1.1.2.2.4	Activos Diferidos	
3.1.1.2.2.5	Otros Activos	
3.1.2	Incremento de Pasivos	-
3.1.2.1	Incremento de Pasivos Corrientes	-
3.1.2.1.1	Incremento de Cuentas por Pagar	-
3.1.2.1.1.1	Servicios Personales	
3.1.2.1.1.2	Proveedores por Pagar	-
3.1.2.1.1.3	Contratistas por Obras Públicas por Pagar	
3.1.2.1.1.4	Participaciones y Aportaciones por Pagar	
3.1.2.1.1.5	Transferencias Otorgadas por Pagar	
3.1.2.1.1.6	Intereses y Comisiones por Pagar	
3.1.2.1.1.7	Retenciones y Contribuciones por Pagar	-
3.1.2.1.1.8	Devoluciones de Contribuciones por Pagar	
3.1.2.1.1.9	Otras Cuentas por Pagar	
3.1.2.1.2	Incremento de Documentos por Pagar	-
3.1.2.1.2.1	Documentos Comerciales por Pagar	
3.1.2.1.2.2	Documentos con Contratistas por Obras Públicas por Pagar	
3.1.2.1.2.3	Otros Documentos por Pagar	
3.1.2.1.2.4	Títulos y Valores de la Deuda Pública Interna	
3.1.2.1.2.5	Títulos y Valores de la Deuda Pública Externa	
3.1.2.1.3	Conversión de Deuda Pública a Largo Plazo en Porción Circulante	-
3.1.2.1.3.1	Conversión de Títulos y Valores de Largo Plazo en Corto Plazo	-
3.1.2.1.3.1.1	Porción de Corto Plazo de Títulos y Valores de la Deuda Pública Interna de L.P.	
3.1.2.1.3.1.2	Porción de Corto Plazo de Títulos y Valores de la Deuda Pública Externa de L.P.	
3.1.2.1.3.2	Conversión de Préstamos de Largo Plazo en Corto Plazo	-
3.1.2.1.3.2.1	Porción a Corto Plazo de Préstamos de la Deuda Pública Interna de L.P.	
3.1.2.1.3.2.2	Porción a Corto Plazo de Préstamos de la Deuda Pública Externa de L.P.	
3.1.2.1.4	Incremento de Otros Pasivos de Corto Plazo	-
3.1.2.1.4.1	Pasivos Diferidos	
3.1.2.1.4.2	Fondos y Bienes de Terceros	
3.1.2.1.4.3	Otros Pasivos	
3.1.2.2	Incremento de Pasivo No Corrientes	-
3.1.2.2.1	Incremento de Cuentas por Pagar a Largo Plazo	-
3.1.2.2.1.1	Proveedores por Pagar	
3.1.2.2.1.2	Contratistas por Obras Públicas por Pagar	
3.1.2.2.2	Incremento de Documentos por Pagar a Largo Plazo	-
3.1.2.2.2.1	Documentos Comerciales por Pagar	
3.1.2.2.2.2	Documentos con Contratistas por Obras Públicas por Pagar	
3.1.2.2.2.3	Otros documentos por Pagar	
3.1.2.2.3	Colocación de Títulos y Valores a Largo Plazo	-
3.1.2.2.3.1	Colocación de Títulos y Valores de la Deuda Pública Interna	
3.1.2.2.3.2	Colocación de Títulos y Valores de la Deuda Pública Externa	
3.1.2.2.4	Obtención de Préstamos de la Deuda Pública a Largo Plazo	-
3.1.2.2.4.1	Obtención de Préstamos Internos	
3.1.2.2.4.2	Obtención de Préstamos Externos	
3.1.2.2.5	Incremento de Otros Pasivos a Largo Plazo	-
3.1.2.2.5.1	Pasivos Diferidos	
3.1.2.2.5.2	Fondos y Bienes de Terceros	

Código	Concepto	
3.1.2.2.5.3	Otros Pasivos	
3.1.3	Incremento de Patrimonio	
	TOTAL DE FUENTES FINANCIERAS	-
3.2	APLICACIONES FINANCIERAS (Usos)	-
3.2.1	Incremento de Activos Financieros	-
3.2.1.1	Incremento de Activos Financieros Corrientes (Circulantes)	-
3.2.1.1.1	Incremento de Caja y Bancos (Efectivo y Equivalentes)	-
3.2.1.1.1.1	Efectivo	
3.2.1.1.1.2	Bancos / Tesorería	
3.2.1.1.1.3	Bancos / Dependencias y Otros	
3.2.1.1.1.4	Inversiones Temporales (Hasta 3 Meses)	
3.2.1.1.1.5	Fondos con Afectación Específica	
3.2.1.1.1.6	Depósitos de Fondo de Terceros en Garantía y/o Administración	
3.2.1.1.1.7	Otro Efectivo y Equivalentes	
3.2.1.1.2	Incremento de Inversiones Financieras de Corto Plazo (Derechos a recibir Efectivo o Equivalentes)	-
3.2.1.1.2.1	Títulos y Valores	
3.2.1.1.2.2	Acciones y Participaciones de Capital	
3.2.1.1.2.3	Otras Inversiones Financieras	
3.2.1.1.3	Incremento de Cuentas por Cobrar	-
3.2.1.1.3.1	Cuentas por Cobrar	
3.2.1.1.3.2	Deudores Diversos por Cobrar	
3.2.1.1.3.3	Ingresos por Recuperar	
3.2.1.1.3.4	Deudores por Anticipos de Tesorería	
3.2.1.1.4	Incremento de Documentos por Cobrar	-
3.2.1.1.4.1	Otros Derechos a Recibir Efectivo o Equivalentes	
3.2.1.1.5	Préstamos Otorgados de Corto Plazo	
3.2.1.1.6	Incremento de Otros Activos Financieros Corrientes	-
3.2.1.1.6.1	Anticipo a Proveedores por Adquisición de Bienes y Prestación de Servicios	
3.2.1.1.6.2	Anticipo a Proveedores por Adquisición de Bienes Inmuebles y Muebles	
3.2.1.1.6.3	Anticipo a Proveedores por Adquisición de Bienes Intangibles	
3.2.1.1.6.4	Anticipo a Contratistas por Obras Públicas	
3.2.1.1.6.5	Otros Derechos a Recibir Bienes y Servicios	
3.2.1.1.6.6	Otros Activos Circulantes	
3.2.1.2	Incremento de Activos Financieros No Corrientes	-
3.2.1.2.1	Inversiones Financieras a Largo Plazo con Fines de Liquidez	-
3.2.1.2.1.1	Compra de Acciones y Participaciones de Capital	-
3.2.1.2.1.1.1	Internos	
3.2.1.2.1.1.2	Externos	
3.2.1.2.1.2	Compra de Títulos y Valores Representativos de la Deuda	
3.2.1.2.1.3	Compra de Obligaciones negociables	
3.2.1.2.1.4	Concesión de Préstamos	-
3.2.1.2.1.4.1	Internos	
3.2.1.2.1.4.2	Externos	
3.2.1.2.2	Incremento de Otros Activos Financieros No Corrientes	-
3.2.1.2.2.1	Documentos por Cobrar	
3.2.1.2.2.2	Deudores Diversos	
3.2.1.2.2.3	Otros Derechos a Recibir Efectivo y Equivalentes	
3.2.1.2.2.4	Activos Diferidos	
3.2.1.2.2.5	Otros Activos	
3.2.2	Disminución de Pasivos	-
3.2.2.1	Disminución de Pasivos Corrientes	-
3.2.2.1.1	Disminución de Cuentas por Pagar	-
3.2.2.1.1.1	Servicios Personales por Pagar	
3.2.2.1.1.2	Proveedores por Pagar	

Código	Concepto	
3.2.2.1.1.3	Contratistas por Obras Públicas por Pagar	
3.2.2.1.1.4	Participaciones y Aportaciones por Pagar	
3.2.2.1.1.5	Transferencias Otorgadas por Pagar	
3.2.2.1.1.6	Intereses y Comisiones y otros gastos de la Deuda Pública por Pagar	
3.2.2.1.1.7	Retenciones y Contribuciones por Pagar	
3.2.2.1.1.8	Devoluciones de la Ley de Ingresos por Pagar	
3.2.2.1.1.9	Otras Cuentas por Pagar	
3.2.2.1.2	Disminución de Documentos por Pagar	-
3.2.2.1.2.1	Documentos Comerciales por Pagar	
3.2.2.1.2.2	Documentos con Contratistas por Obras Públicas por Pagar	
3.2.2.1.2.3	Otros Documentos por Pagar	
3.2.2.1.2.4	Títulos y Valores de la Deuda Pública Interna	
3.2.2.1.2.5	Títulos y Valores de la Deuda Pública Externa	
3.2.2.1.3	Amortización de la Porción Circulante de la Deuda Pública de Largo Plazo	-
3.2.2.1.3.1	Amortización de la Porción Circulante de la Deuda Pública de L.P. en Títulos y Valores	-
3.2.2.1.3.1.1	Amortización de la Porción Circulante de la Deuda Pública Interna de L.P. en Títulos y Valores	
3.2.2.1.3.1.2	Amortización de la Porción de la Deuda Pública Externa de L.P. En Títulos y Valores	
3.2.2.1.3.2	Amortización de la Porción Circulante de la Deuda Pública de L.P. en Préstamos	-
3.2.2.1.3.2.1	Amortización de la Porción Circulante de la Deuda Pública Interna de L.P. en Préstamos	
3.2.2.1.3.2.2	Amortización de la Porción Circulante de la Deuda Pública Externa de L.P. en Préstamos	
3.2.2.1.4	Disminución de Otros Pasivos de Corto Plazo	-
3.2.2.1.4.1	Pasivos Diferidos	
3.2.2.1.4.2	Fondos y Bienes de Terceros en Garantía y/o Administración	
3.2.2.1.4.3	Otros Pasivos	
3.2.2.2	Disminución de Pasivos No Corrientes	-
3.2.2.2.1	Disminución de Cuentas por Pagar a Largo Plazo	-
3.2.2.2.1.1	Proveedores por Pagar	
3.2.2.2.1.2	Contratistas por Obras Públicas por Pagar	
3.2.2.2.2	Disminución de Documentos por Pagar a Largo Plazo	-
3.2.2.2.2.1	Documentos Comerciales por Pagar	
3.2.2.2.2.2	Documentos con Contratistas por Obras Públicas por Pagar	
3.2.2.2.2.3	Otros Documentos por Pagar	
3.2.2.2.3	Conversión de Deuda Pública de Largo Plazo en Porción Circulante	-
3.2.2.2.3.1	Conversión de Títulos y Valores de Largo Plazo en Corto Plazo	-
3.2.2.2.3.1.1	Porción de Corto Plazo de Títulos y Valores de la Deuda Pública Interna	
3.2.2.2.3.1.2	Porción de Corto Plazo de Títulos y Valores de la Deuda Pública Externa	
3.2.2.2.3.2	Conversión de Préstamos de Largo Plazo en Corto Plazo	-
3.2.2.2.3.2.1	Porción a Corto Plazo de Préstamos de la Deuda Pública Interna	
3.2.2.2.3.2.2	Porción a Corto Plazo de Préstamos de la Deuda Pública Externa	
3.2.2.2.4	Disminución de Otros Pasivos de Largo Plazo	-
3.2.2.2.4.1	Pasivos Diferidos	
3.2.2.2.4.2	Fondos y Bienes de Terceros en Garantía y/o Administración	
3.2.2.2.4.3	Otros Pasivos	
3.2.3	Disminución de Patrimonio	
	TOTAL APLICACIONES FINANCIERAS	-

X¹ Refiere a la desagregación que obtuvieron las unidades administrativas o instancias competentes en materia de Contabilidad Gubernamental y de Ingresos, de cada orden de gobierno, del Clasificador por Rubros de Ingresos, armonizado a 2 dígitos, de acuerdo a sus necesidades en tercer y cuarto dígito, Clase y Concepto respectivamente.

X¹ Refiere a la desagregación que obtuvieron las unidades administrativas o instancias competentes en materia de Contabilidad Gubernamental y de Ingresos, de cada orden de gobierno, del Clasificador por Rubros de Ingresos, armonizado a 2 dígitos, de acuerdo a sus necesidades en tercer y cuarto dígito, Clase y Concepto respectivamente.

Comision del Deporte del Estado de Sonora
 Desglose de saldo en Bancos e Inversiones
 Al 31 de Marzo de 2021
 (pesos)

Anexo B

TRIMESTRE: PRIMERO 2021

Desglose del saldo presentado en el formato ETCA-I-02, en el inciso A2), de la Cuenta: BANCOS/TESORERÍA				
Datos de la Cuenta Bancaria				Tipo de Recurso (1)
	Institución Bancaria	Número de Cuenta	Saldo	
1	Banamex	7011-6772217	58.49	Recursos Propios
2	Banamex	7002-7833290	1,023,635.67	Recursos de Nomina
3	Banamex	7002-2070957		Recursos de Obra
4	Banamex	7003-7465494	384,078.60	Recursos de Gastos de Operación
5	Banamex	7002-1955890	3,621,261.67	Recursos Propios
6	Banamex	001-2113013	50,245.70	Recursos de Olimpiada Nacional Infantil y Juvenil
7	Banamex	7003-7465443	8,712.65	Recursos de Programas de Activacion Fisica
8	Banamex	7003-7465486		Alberca CUM 0104465083
9	BBVA Bancomer	104465083	22,765.83	Alberca Ana Guevara 0104465628
10	BBVA Bancomer	104465628		Campos Softbol 0104465768
11	BBVA Bancomer	104465768		Gimnasio Estado 0104465687
12	BBVA Bancomer	104465687		Cta Gimnasia 0104464761
13	BBVA Bancomer	104464761	1,334.47	UD Hermosillo 0104465644
14	BBVA Bancomer	104465644		Ing. Propios 0104465911
15	BBVA Bancomer	104465911	22,998.10	OBRAS 2 0104466152
16	BBVA Bancomer	104466152		GASTO OPERATIVO 0104466179
17	BBVA Bancomer	104466179	905.11	COMISION DEL DEPORTE DEL ESTADO
18	BBVA Bancomer	110626066		COMISION DEL DEPORTE DEL ESTADO
19	BBVA Bancomer	110626082		COMISION DEL DEPORTE DEL ESTADO
20	BBVA Bancomer	110629052		COMISION DEL DEPORTE DEL ESTADO
21	BBVA Bancomer	110627572		COMISION DEL DEPORTE DEL ESTADO
22	BBVA Bancomer	110628332		COMISION DEL DEPORTE DEL ESTADO

23	BBVA Bancomer	110627916		COMISION DEL DEPORTE DEL ESTADO
24	HSBC	4062844	16,623.26	NOMINA
TOTAL			5,152,619.55	

"Bajo protesta de decir verdad declaramos que los Estados Financieros y sus Notas, son razonablemente correctos y son responsabilidad del emisor"

1) Tipo de Recurso: Federal o Estatal (incluye Ingresos Propios)

Nota: En caso de que la cuenta bancaria tenga los dos tipos de recursos, presentar dos veces la misma cuenta separando los saldos por tipo de recurso.

Desglose del saldo presentado en el formato ETCA-I-02, en el inciso A4), de la Cuenta: INVERSIONES TEMPORALES (HASTA 3 MESES)				
Datos de la Cuenta Bancaria				Tipo de Recurso (1)
	Institución Bancaria	Número de Cuenta	Saldo	
1			-	
2				
3				
4	NADA QUE INFORMAR EN ESTE APARTADO			
5				
6				
7				
8				
9				
TOTAL			-	

Desglose del saldo presentado en el formato ETCA-I-02, en el inciso B1), de la Cuenta: INVERSIONES FINANCIERAS DE CORTO PLAZO				
Datos de la Cuenta Bancaria				Tipo de Recurso (1)
	Institución Bancaria	Número de Cuenta	Saldo	
1				
2				
3				
4				
5	NADA QUE INFORMAR EN ESTE APARTADO			
6				
7				
8				
9				
TOTAL			-	

Desglose del saldo presentado en el formato ETCA-I-02, en el inciso A) del Activo No Circulante, de la Cuenta: INVERSIONES FINANCIERAS A LARGO PLAZO				
Datos de la Cuenta Bancaria				Tipo de Recurso (1)
	Institución Bancaria	Número de Cuenta	Saldo	
1				
2				
3				
4	NADA QUE INFORMAR EN ESTE APARTADO			
5				
6				
7				
8				
9				
TOTAL			-	


"Bajo protesta de decir verdad declaramos que los Estados Financieros y sus Notas, son razonablemente correctos y son responsabilidad del emisor"

1) Tipo de Recurso: Federal o Estatal (Incluye Ingresos Propios)

Nota: En caso de que la cuenta bancaria tenga los dos tipos de recursos, presentar dos veces la misma cuenta separando los saldos por tipo de recurso.



Lic. Emanuel Yépez Talamante
Director de Administración y Finanzas



Mtro. Jose Gabriel Tapia Montiel
Director General

CLASIFICACION ADMINISTRATIVA	AREA FUNCIONAL				POSICION PRESUPUESTARIA				FONDO						PRESUPUESTO DE EGRESOS						
	Finalidad	Funcion	Subfuncion	Programa Presupuestario	Actividad o Proyecto	Tipo de Beneficiario	Servicios Personales por Categoría	Clasificador por Objeto del Gasto (Partida del Gasto)	Tipo de Gasto (1 Gto Corriente, 2 Gto de Capital)	Año	Tipo de Financiamiento (1 Gasto No Etiquetado, 2 Gasto Etiquetado)	Fuente de Financiamiento (Federal, Estatal, Ingresos Propios)	Gasto (Aportaciones Multilaterales, Convenios, etc.) (AFASIS, FASP, etc)	Area y/o Ubicación Geográfica	Aprobado Anual	Ampliaciones / Reducciones	Modificado Anual	Comprometido Acumulado al Periodo	Devengado Acumulado al periodo	Ejercido Acumulado al periodo	Pagado Acumulado al periodo
4071600400	2	4	01	E407E17	287	A	1	11301	1	21	1	1	1	13	1,578,901	-	1,578,901	420,632	420,632	420,632	1,158,269
4071600100	2	4	02	E407E18	288	A	1	11306	1	21	1	1	1	14	339,580	-	339,580	136,028	136,028	136,028	203,552
4071600100	2	4	03	E407E19	289	A	1	11308	1	21	1	1	1	15	31,717	-	31,717	11,790	11,790	11,790	19,927
4071600100	2	4	01	E407E17	287	A	1	12101	1	21	1	4	1	13	638,940	-	638,940	119,902	119,902	119,902	519,038
4071600100	2	4	01	E407E17	287	A	1	12201	1	21	1	1	1	13	514,479	-	514,479	23,277	23,277	23,277	514,479
4071600100	2	4	01	E407E17	287	A	1	13101	1	21	1	1	1	13	62,130	-	62,130	60,451	60,451	60,451	38,853
4071600100	2	4	01	E407E17	287	A	1	13201	1	21	1	1	1	13	150,245	-	150,245	111,190	111,190	111,190	150,245
4071600100	2	4	01	E407E17	287	A	1	14403	1	21	1	1	1	13	425,429	-	425,429	15,000	15,000	15,000	314,239
4071600100	2	4	01	E407E17	287	A	1	15416	1	21	1	1	1	13	2,853	-	2,853	6,957	6,957	6,957	2,853
4071600100	2	4	01	E407E17	287	A	1	15418	1	21	1	1	1	13	41,953	-	41,953	18,955	18,955	18,955	11,998
4071600100	2	4	01	E407E17	287	A	1	15419	1	21	1	1	1	13	18,955	-	18,955	6,264	6,264	6,264	787
4071600100	2	4	01	E407E17	287	A	1	15421	1	21	1	1	1	13	8,118	-	8,118	4,300	4,300	4,300	3,818
4071600100	2	4	01	E407E17	287	A	1	15501	1	21	1	1	1	13	17,016	-	17,016	500	500	500	500
4071600100	2	4	01	E407E17	287	A	1	17104	1	21	1	1	1	13	8,000	-	8,000	1,486	1,486	1,486	1,486
4071600100	2	4	01	E407E17	287	A	1	21201	1	21	1	1	1	13	500	-	500	500	500	500	500
4071600100	2	4	01	E407E17	287	A	1	21401	1	21	1	1	1	13	500	-	500	500	500	500	500
4071600100	2	4	01	E407E17	287	A	1	22101	1	21	1	1	1	13	3,000	692	3,692	3,692	3,692	3,692	3,692
4071600100	2	4	01	E407E17	287	A	1	22106	1	21	1	1	1	13	214	214	214	214	214	214	214
4071600100	2	4	01	E407E17	287	A	1	26101	1	21	1	1	1	13	1,600	1,600	1,600	1,600	1,600	1,600	1,600
4071600100	2	4	01	E407E17	287	A	1	32501	1	21	1	1	1	13	8,000	-	8,000	2,691	2,691	2,691	5,309
4071600100	2	4	01	E407E17	287	A	1	36101	1	21	1	1	1	13	115,000	-	115,000	1,486	1,486	1,486	113,514
4071600100	2	4	01	E407E17	287	A	1	37101	1	21	1	1	1	13	12,000	-	12,000	11,050	11,050	11,050	12,000
4071600100	2	4	01	E407E17	287	A	1	37501	1	21	1	1	1	13	35,000	5,400	29,600	11,050	11,050	11,050	18,550
4071600100	2	4	01	E407E17	287	A	1	37502	1	21	1	1	1	13	4,000	900	3,100	1,800	1,800	1,800	1,800
4071600100	2	4	01	E407E17	287	A	1	37901	1	21	1	1	1	13	2,000	248	2,248	248	248	248	1,752
4071600100	2	4	01	E407E17	287	A	1	38101	1	21	1	1	1	13	8,000	1,000	7,000	1,770	1,770	1,770	5,230
4071600100	2	4	01	E407E17	287	A	1	38201	1	21	1	1	1	13	8,000	1,000	7,000	1,770	1,770	1,770	5,230
4071600100	2	4	01	E407E17	287	A	1	44204	1	21	1	1	1	13	-	1,660	1,660	1,660	1,660	1,660	-
4071600400	2	4	01	E407E17	137	A	1	11301	1	21	1	1	1	13	6,811,704	-	6,811,704	1,595,377	1,595,377	1,595,377	5,216,327
4071600400	2	4	01	E407E17	137	A	1	11306	1	21	1	1	1	13	1,785,207	-	1,785,207	889,524	889,524	889,524	895,682
4071600400	2	4	01	E407E17	137	A	1	11308	1	21	1	1	1	13	391,834	-	391,834	145,410	145,410	145,410	246,424
4071600400	2	4	01	E407E17	137	A	1	12201	1	21	1	4	1	13	3,747,907	-	3,747,907	734,673	734,673	734,673	3,013,235
4071600400	2	4	01	E407E17	137	A	1	13101	1	21	1	1	1	13	3,725,279	-	3,725,279	207,248	207,248	207,248	3,725,279
4071600400	2	4	01	E407E17	137	A	1	13201	1	21	1	1	1	13	642,634	-	642,634	207,248	207,248	207,248	435,386
4071600400	2	4	01	E407E17	137	A	1	13202	1	21	1	1	1	13	277,942	-	277,942	496,103	496,103	496,103	1,552,104
4071600400	2	4	01	E407E17	137	A	1	14403	1	21	1	1	1	13	818,204	10,000	2,048,207	7,830	7,830	7,830	9,669
4071600400	2	4	01	E407E17	137	A	1	15416	1	21	1	1	1	13	17,117	10,000	17,117	7,830	7,830	7,830	17,117
4071600400	2	4	01	E407E17	137	A	1	15418	1	21	1	1	1	13	7,489	-	7,489	496,103	496,103	496,103	75,666
4071600400	2	4	01	E407E17	137	A	1	15419	1	21	1	1	1	13	120,186	-	120,186	85,803	85,803	85,803	148,364
4071600400	2	4	01	E407E17	137	A	1	15419	1	21	1	1	1	13	234,167	-	234,167	10,320	10,320	10,320	10,069
4071600400	2	4	01	E407E17	137	A	1	15420	1	21	1	1	1	13	20,389	-	20,389	8,653	8,653	8,653	8,653
4071600400	2	4	01	E407E17	137	A	1	15421	1	21	1	1	1	13	196,751	-	196,751	77,256	77,256	77,256	119,495
4071600400	2	4	01	E407E17	137	A	1	15501	1	21	1	1	1	13	13,530	-	13,530	5,160	5,160	5,160	8,370
4071600400	2	4	01	E407E17	137	A	1	17104	1	21	1	1	1	13	79,568	-	79,568	29,587	29,587	29,587	49,981
4071600400	2	4	01	E407E17	137	A	1	17105	1	21	1	1	1	13	7,388	7,388	7,388	3,570	3,570	3,570	7,388
4071600400	2	4	01	E407E17	137	A	1	22105	1	21	1	1	1	13	3,570	3,570	3,570	3,570	3,570	3,570	3,570
4071600400	2	4	01	E407E17	137	A	1	25301	1	21	1	1	1	13	20,000	-	20,000	12,916	12,916	12,916	12,916
4071600400	2	4	01	E407E17	137	A	1	25901	1	21	1	1	1	13	1,310	1,310	1,310	1,310	1,310	1,310	12,916
4071600400	2	4	01	E407E17	137	A	1	26101	1	21	1	1	1	13	20,000	1,100	20,000	1,100	1,100	1,100	18,900

SISTEMA ESTATAL DE EVALUACION
ENTIDAD: COMISION DEL DEPORTE DEL ESTADO DE SONORA
ANALISIS DE LAS VARIACIONES PROGRAMATICO-PRESUPUESTAL
TRIMESTRE: 01 DE ENERO AL 31 DE MARZO
CUENTA PÚBLICA DEL 2021

1. Justificación de las Modificaciones al Presupuesto Original e Impacto en Metas.

En presupuesto autorizado para el ejercicio 2021 es por un importe de \$124,564,494.00 para atender gastos personales del capítulo 1000 y gastos de operación los cuales se engloban en los capítulos 2000 al 5000, además en el capítulo 9000 Deuda Publica por el concepto de ADEFAS se consideró \$3,000.000.00 para amortizar adeudos de ejercicios anteriores también incluye \$6,800,000.00 estimados a recaudar de recursos propios cuyos importes fueron autorizado por la junta de directiva de esta entidad como se describen en los reportes presupuestales de este informe.

En el avance de la recaudación al trimestre de recursos estatales para gastos de operación incluidos los servicios personales, se recaudaron \$25,834,204.00 en lo que respecta a los recursos propios se recaudaron \$182,523.00, dentro del recurso estatal se considera el recurso extraordinario por \$1,500,000.00 por concepto de recursos pendientes de ejercicio anteriores (2020) mismos que se destinaron al capítulo 9000 para el pago de ADEFAS en la partida 99102, denominada, Adeudos de Ejercicios Fiscales Anteriores.

Con el propósito de armonizar las ministraciones de recursos estatales, la Secretaria de Hacienda del Estado nos proporcionó sus registros que nos sirvió de base para realizar la conciliación de ingresos correspondiente.

ENTIDAD: CODESON
PRIMER TRIMESTRE
CUENTA PUBLICA 2021

TOTAL DE TRANSFERENCIAS EFECTIVAMENTE PAGADAS POR LA SECRETARIA (CAPITULO 4000 DE CABEZA DE SECTOR)	\$25,834,204.31
CARGOS NO RECONOCIDOS POR LA ENTIDAD U ORGANISMO: IMPORTE	-

REGISTROS EN CONTABILIDAD DE LA ENTIDAD U ORGANISMOS NO PAGADOS POR EL GOBIERNO DEL ESTADO	IMPORTE	182,522.60
<i>RECURSOS PROPIOS DEL TRIMESTRE en curso</i>		<i>182,522.60</i>
<i>RECURSOS PROPIOS DEL TRIMESTRE anterior</i>		
TOTAL DE INGRESOS RECAUDADOS POR EL ORGANISMOS PRESENTADOS EN ANALÍTICO DE INGRESOS		\$26,016,726.91

Cabe destacar que todas las transferencias y adecuaciones realizadas al cierre del trimestre del presente ejercicio se hicieron del conocimiento del órgano de gobierno de esta entidad para su aprobación y autorización.

Las transferencias presupuestales realizadas entre partidas del mismo capítulo son con la finalidad de adecuar el gasto estimado en el presupuesto original a partidas propias del gasto real de las actividades deportivas que esta entidad realiza.

El presupuesto original se realiza con estimaciones, debido al desconocimiento de las ciudades cedas del programa de olimpiada nacional infantil y juvenil, ya que a la fecha de aprobación del presupuesto no se da a conocer tal información por parte de las instancias federales; por lo tanto, las adecuaciones presupuestales no modifican el desarrollo de la Matriz de Indicadores de Resultados, ni las metas incluidas en el Programa de operación Anual.

En lo que respecta a las transferencias entre partidas del mismo capítulo y adecuaciones por ampliaciones liquidadas al presupuesto autorizado como se muestra en el reporte ETCA-II-13 Estado Analítico del Ejercicio Presupuesto de Egresos por Partida del Gasto; A este respecto comentamos que las transferencias son con el propósito de dar suficiencia a partidas del gasto estimada en el presupuesto original, derivadas del ejercicio del gasto, atendiendo la naturaleza de la erogación

A continuación, se detalla la relación de recursos estatales extraordinarios recaudados y aplicados al presupuesto del ejercicio en curso.

Derivado de la pandemia COVID-19 el Gobierno del Estado se vio en la necesidad de priorizar las actividades en la población dando solo preferencia a actividades esenciales con la finalidad de evitar el tránsito de personas en lugares públicos a efecto de minimizar la propagación de contagio en la población sonoreNSE.

En base al párrafo anterior se dio disminución en la recaudación del presupuesto autorizado tanto de recursos propios como del recurso estatal asignado a esta entidad (ETCA-II-01) para el ejercicio 2020, provocado por

una redistribución del presupuesto autorizados en todos los entes entre ellos esta Comisión del Deporte, esto, para atender las actividades esenciales en atención a: salud, Seguridad, actividades de difusión y apoyos sociales para subsanar en la medida de lo posible los efectos de la pandemia en nuestra población.

Póliza de ingreso 02 del 14 de enero	Orden de pago 1900034329 recursos del ejercicio 2020 aplicados para atender adeudos de ejercicios anteriores ADEFAS del capítulo del gasto 9000	\$1,500,000.00
--------------------------------------	---	----------------

A continuación, se enlistan las partidas del gasto que cuentan con adecuaciones presupuestales y su respectiva justificación que como ya se mencionó en párrafos anteriores obedece a armonizar la programación estimada del presupuesto original al ejercicio del gasto tomando en cuenta la real naturaleza de la erogación.

10000 SERVICIOS PERSONALES -

14000 SEGURIDAD SOCIAL -\$131,165.74 Adecuación presupuestal con el propósito de adecuar la estimación original del presupuesto atendiendo el ejercicio del gasto y su naturaleza

14108 APORTACIONES PARA LA ATENCIÓN DE ENFERMEDADES PREEXISTENTES \$673,218.00 Adecuación presupuestal con el propósito de adecuar la estimación original del presupuesto atendiendo el ejercicio del gasto y su naturaleza

14109 APORTACIONES POR SERVICIO MEDICO DEL ISSSTESON -\$673,218.00 Adecuación presupuestal con el propósito de adecuar la estimación original del presupuesto atendiendo el ejercicio del gasto y su naturaleza

14400 APORTACIONES PARA SEGUROS -\$131,165.74 Adecuación presupuestal con el propósito de adecuar la estimación original del presupuesto atendiendo el ejercicio del gasto y su naturaleza

14402 SEGURO POR RETIRO ESTATAL -\$135,563.49 Adecuación presupuestal con el propósito de adecuar la estimación original del presupuesto atendiendo el ejercicio del gasto y su naturaleza

14403 OTRAS APORTACIONES DE SEGUROS COLECTIVOS -\$10,000.00 Adecuación presupuestal con el propósito de adecuar la estimación original del presupuesto atendiendo el ejercicio del gasto y su naturaleza

14406 SEGUROS POR DEFUNCION FAMILIAR \$14,397.75 Adecuación presupuestal con el propósito de adecuar la estimación original del presupuesto atendiendo el ejercicio del gasto y su naturaleza

15000 OTRAS PRESTACIONES SOCIALES Y ECONOMICAS \$131,165.74 Adecuación presupuestal con el propósito de adecuar la estimación original del presupuesto atendiendo el ejercicio del gasto y su naturaleza

15100 CUOTAS PARA EL FONDO DE AHORRO Y FONDO DE TRABAJO \$121,165.74 Adecuación presupuestal con el propósito de adecuar la estimación original del presupuesto atendiendo el ejercicio del gasto y su naturaleza

ANEXO

15101	APORTACIONES AL FONDO DE AHORRO DE LOS TRABAJADORES	\$121,165.74	
	Adecuación presupuestal con el propósito de adecuar la estimación original del presupuesto atendiendo el ejercicio del gasto y su naturaleza		
15400	PRESTACIONES CONTRACTUALES	\$10,000.00	Adecuación presupuestal con el propósito de adecuar la estimación original del presupuesto atendiendo el ejercicio del gasto y su naturaleza
15413	AYUDA PARA GUARDERIA A MADRES TRABAJADORAS	\$10,000.00	Adecuación presupuestal con el propósito de adecuar la estimación original del presupuesto atendiendo el ejercicio del gasto y su naturaleza
15416	APOYO PARA UTILES ESCOLARES	\$-	Adecuación presupuestal con el propósito de adecuar la estimación original del presupuesto atendiendo el ejercicio del gasto y su naturaleza
20000	MATERIALES Y SUMINISTROS	\$-	
21100	MATERIALES, UTILES Y EQUIPOS MENORES DE OFICINA	-\$15,211.00	Adecuación presupuestal con el propósito de adecuar la estimación original del presupuesto atendiendo el ejercicio del gasto y su naturaleza
21101	MATERIALES, UTILES Y EQUIPOS MENORES DE OFICINA	-\$15,211.00	Adecuación presupuestal con el propósito de adecuar la estimación original del presupuesto atendiendo el ejercicio del gasto y su naturaleza
21800	MATERIALES PARA EL REGISTRO E IDENTIFICACION DE BIENES Y	\$15,211.00	
	Adecuación presupuestal con el propósito de adecuar la estimación original del presupuesto atendiendo el ejercicio del gasto y su naturaleza		
21801	PLACAS, ENGOMADOS, CALCOMANIAS Y HOLOGRAMAS	\$15,211.00	Adecuación presupuestal con el propósito de adecuar la estimación original del presupuesto atendiendo el ejercicio del gasto y su naturaleza
22000	ALIMENTOS Y UTENSILIOS	\$10,957.86	Adecuación presupuestal con el propósito de adecuar la estimación original del presupuesto atendiendo el ejercicio del gasto y su naturaleza
22100	PRODUCTOS ALIMENTICIOS PARA PERSONAS	\$10,957.86	Adecuación presupuestal con el propósito de adecuar la estimación original del presupuesto atendiendo el ejercicio del gasto y su naturaleza
22101	PRODUCTOS ALIMENTICIOS PARA EL PERSONAL EN LAS INSTALACIONES	\$7,387.66	
	Adecuación presupuestal con el propósito de adecuar la estimación original del presupuesto atendiendo el ejercicio del gasto y su naturaleza		
22105	PRODUCTOS ALIMENTICIOS PARA PERSONAS DERIVADO DE LA PRESTACION DE SER. PUBLICO EN UNIDADES DE SALUD, EDUCATIVAS Y OTRAS	\$3,570.20	Adecuación presupuestal con el propósito de adecuar la estimación original del presupuesto atendiendo el ejercicio del gasto y su naturaleza
25000	PRODUCTOS QUIMICOS, FARMACEUTICOS Y DE LABORATORIO	-\$3,570.20	Adecuación presupuestal con el propósito de adecuar la estimación original del presupuesto atendiendo el ejercicio del gasto y su naturaleza
25300	MEDICINAS Y PRODUCTOS FARMACEUTICOS	-\$7,084.12	Adecuación presupuestal con el propósito de adecuar la estimación original del presupuesto atendiendo el ejercicio del gasto y su naturaleza

ANEXO

25301	MEDICINAS Y PRODUCTOS FARMACEUTICOS	-\$7,084.12	Adecuación presupuestal con el propósito de adecuar la estimación original del presupuesto atendiendo el ejercicio del gasto y su naturaleza
25400	MATERIALES, ACCESORIOS Y SUMINISTROS MEDICOS	\$2,204.00	Adecuación presupuestal con el propósito de adecuar la estimación original del presupuesto atendiendo el ejercicio del gasto y su naturaleza
25401	MATERIALES, ACCESORIOS Y SUMINISTROS MEDICOS	\$2,204.00	Adecuación presupuestal con el propósito de adecuar la estimación original del presupuesto atendiendo el ejercicio del gasto y su naturaleza
25900	OTROS PRODUCTOS QUIMICOS	\$1,309.92	Adecuación presupuestal con el propósito de adecuar la estimación original del presupuesto atendiendo el ejercicio del gasto y su naturaleza
25901	OTROS PRODUCTOS QUIMICOS	\$1,309.92	Adecuación presupuestal con el propósito de adecuar la estimación original del presupuesto atendiendo el ejercicio del gasto y su naturaleza
26000	COMBUSTIBLES, LUBRICANTES Y ADITIVOS	-\$408.00	Adecuación presupuestal con el propósito de adecuar la estimación original del presupuesto atendiendo el ejercicio del gasto y su naturaleza
26100	COMBUSTIBLES, LUBRICANTES Y ADITIVOS	-\$408.00	Adecuación presupuestal con el propósito de adecuar la estimación original del presupuesto atendiendo el ejercicio del gasto y su naturaleza
26101	COMBUSTIBLES	-\$408.00	Adecuación presupuestal con el propósito de adecuar la estimación original del presupuesto atendiendo el ejercicio del gasto y su naturaleza
27000	VESTUARIO, BLANCOS, PRENDAS DE PROTECCION Y ARTICULOS DEPORTIVOS	-\$7,387.66	Adecuación presupuestal con el propósito de adecuar la estimación original del presupuesto atendiendo el ejercicio del gasto y su naturaleza
27300	ARTICULOS DEPORTIVOS	-\$7,387.66	Adecuación presupuestal con el propósito de adecuar la estimación original del presupuesto atendiendo el ejercicio del gasto y su naturaleza
27301	ARTICULOS DEPORTIVOS	-\$7,387.66	Adecuación presupuestal con el propósito de adecuar la estimación original del presupuesto atendiendo el ejercicio del gasto y su naturaleza
29000	HERRAMIENTAS, REFACCIONES Y ACCESORIOS MENORES	\$408.00	Adecuación presupuestal con el propósito de adecuar la estimación original del presupuesto atendiendo el ejercicio del gasto y su naturaleza
29600	REFACCIONES Y ACCESORIOS MENORES DE EQUIPO DE TRANSPORTE	\$408.00	Adecuación presupuestal con el propósito de adecuar la estimación original del presupuesto atendiendo el ejercicio del gasto y su naturaleza
29601	REFACCIONES Y ACCESORIOS MENORES DE EQUIPO DE TRANSPORTE	\$408.00	Adecuación presupuestal con el propósito de adecuar la estimación original del presupuesto atendiendo el ejercicio del gasto y su naturaleza
30000	SERVICIOS GENERALES	\$-	
34000	SERVICIOS FINANCIEROS, BANCARIOS Y COMERCIALES	\$31,200.00	Adecuación presupuestal con el propósito de adecuar la estimación original del presupuesto atendiendo el ejercicio del gasto y su naturaleza

- 34700 FLETES Y MANIOBRAS \$31,200.00 Adecuación presupuestal con el propósito de adecuar la estimación original del presupuesto atendiendo el ejercicio del gasto y su naturaleza
- 34701 FLETES Y MANIOBRAS \$31,200.00 Adecuación presupuestal con el propósito de adecuar la estimación original del presupuesto atendiendo el ejercicio del gasto y su naturaleza
- 35100 CONSERVACION Y MANTENIMIENTO MENOR DE INMUEBLES -\$1,127.04 Adecuación presupuestal con el propósito de adecuar la estimación original del presupuesto atendiendo el ejercicio del gasto y su naturaleza
- 35101 MANTENIMIENTO Y CONSERVACION DE INMUEBLES -\$1,127.04 Adecuación presupuestal con el propósito de adecuar la estimación original del presupuesto atendiendo el ejercicio del gasto y su naturaleza
- 35300 INSTALACION, REPARACION Y MANTENIMIENTO DE EQUIPO DE -\$174.00 Adecuación presupuestal con el propósito de adecuar la estimación original del presupuesto atendiendo el ejercicio del gasto y su naturaleza
- 35302 MANTENIMIENTO Y CONSERVACION DE BIENES INFORMATICOS -\$174.00 Adecuación presupuestal con el propósito de adecuar la estimación original del presupuesto atendiendo el ejercicio del gasto y su naturaleza
- 35500 REPARACION Y MANTENIMIENTO DE EQUIPO DE TRANSPORTE \$1,301.04 Adecuación presupuestal con el propósito de adecuar la estimación original del presupuesto atendiendo el ejercicio del gasto y su naturaleza
- 35501 MANTENIMIENTO Y CONSERVACION DE EQUIPO DE TRANSPORTE \$1,301.04 Adecuación presupuestal con el propósito de adecuar la estimación original del presupuesto atendiendo el ejercicio del gasto y su naturaleza
- 37000 SERVICIOS DE TRASLADO Y VIATICOS -\$44,265.75 Adecuación presupuestal con el propósito de adecuar la estimación original del presupuesto atendiendo el ejercicio del gasto y su naturaleza
- 37100 PASAJES AEREOS -\$15,265.75 Adecuación presupuestal con el propósito de adecuar la estimación original del presupuesto atendiendo el ejercicio del gasto y su naturaleza
- 37101 PASAJES AEREOS -\$15,265.75 Adecuación presupuestal con el propósito de adecuar la estimación original del presupuesto atendiendo el ejercicio del gasto y su naturaleza
- 37200 PASAJES TERRESTRES -\$29,000.00 Adecuación presupuestal con el propósito de adecuar la estimación original del presupuesto atendiendo el ejercicio del gasto y su naturaleza
- 37201 PASAJES TERRESTRES -\$29,000.00 Adecuación presupuestal con el propósito de adecuar la estimación original del presupuesto atendiendo el ejercicio del gasto y su naturaleza
- 38000 SERVICIOS OFICIALES -\$17,276.87 Adecuación presupuestal con el propósito de adecuar la estimación original del presupuesto atendiendo el ejercicio del gasto y su naturaleza
- 38100 GASTOS DE CEREMONIAL -\$18,276.87 Adecuación presupuestal con el propósito de adecuar la estimación original del presupuesto atendiendo el ejercicio del gasto y su naturaleza
- 38101 GASTOS DE CEREMONIAL -\$18,276.87 Adecuación presupuestal con el propósito de adecuar la estimación original del presupuesto atendiendo el ejercicio del gasto y su naturaleza

ANEXO

38200	GASTOS DE ORDEN SOCIAL Y CULTURAL	\$1,000.00	Adecuación presupuestal con el propósito de adecuar la estimación original del presupuesto atendiendo el ejercicio del gasto y su naturaleza
38201	GASTOS DE ORDEN SOCIAL Y CULTURAL	\$1,000.00	Adecuación presupuestal con el propósito de adecuar la estimación original del presupuesto atendiendo el ejercicio del gasto y su naturaleza
39000	OTROS SERVICIOS GENERALES	\$30,342.62	Adecuación presupuestal con el propósito de adecuar la estimación original del presupuesto atendiendo el ejercicio del gasto y su naturaleza
39500	PENAS, MULTAS, ACCESORIOS Y ACTUALIZACIONES	\$1,357.31	Adecuación presupuestal con el propósito de adecuar la estimación original del presupuesto atendiendo el ejercicio del gasto y su naturaleza
39501	PENAS, MULTAS, ACCESORIOS Y ACTUALIZACIONES	\$1,357.31	Adecuación presupuestal con el propósito de adecuar la estimación original del presupuesto atendiendo el ejercicio del gasto y su naturaleza
39900	OTROS SERVICIOS GENERALES	\$28,985.31	Adecuación presupuestal con el propósito de adecuar la estimación original del presupuesto atendiendo el ejercicio del gasto y su naturaleza
39907	OTROS SERVICIOS	\$28,985.31	Adecuación presupuestal con el propósito de adecuar la estimación original del presupuesto atendiendo el ejercicio del gasto y su naturaleza
40000	TRANSFERENCIAS, ASIGNACIONES, SUBSIDIOS Y OTRAS AYUDAS	\$-	
44100	AYUDAS SOCIALES A PERSONAS	\$20,000.00	Adecuación presupuestal con el propósito de adecuar la estimación original del presupuesto atendiendo el ejercicio del gasto y su naturaleza
44101	AYUDAS SOCIALES A PERSONAS	\$20,000.00	Adecuación presupuestal con el propósito de adecuar la estimación original del presupuesto atendiendo el ejercicio del gasto y su naturaleza
44200	BECAS Y OTRAS AYUDAS PARA PROGRAMAS DE CAPACITACION	-\$20,000.00	Adecuación presupuestal con el propósito de adecuar la estimación original del presupuesto atendiendo el ejercicio del gasto y su naturaleza
44201	BECAS EDUCATIVAS	\$25,000.00	Adecuación presupuestal con el propósito de adecuar la estimación original del presupuesto atendiendo el ejercicio del gasto y su naturaleza
44204	FOMENTO DEPORTIVO	-\$45,000.00	Adecuación presupuestal con el propósito de adecuar la estimación original del presupuesto atendiendo el ejercicio del gasto y su naturaleza
90000	DEUDA PUBLICA	\$1,500,000.00	Adecuación de recursos pendiente de pago del ejercicio 2020 según Orden de pago 1900034329 aplicado al pago de pasivos del mismo ejercicio.
99000	ADEUDOS DE EJERCICIOS FISCALES ANTERIORES (ADEFAS)	\$1,500,000.00	Adecuación de recursos pendiente de pago del ejercicio 2020 según Orden de pago 1900034329 aplicado al pago de pasivos del mismo ejercicio
99100	ADEFAS	\$1,500,000.00	Adecuación de recursos pendiente de pago del ejercicio 2020 según Orden de pago 1900034329 aplicado al pago de pasivos del mismo ejercicio
99102	ADEUDOS DE EJERCICIOS FISCALES ANTERIORES MATERIALES Y SUMINISTROS	\$1,500,000.00	Adecuación de recursos pendiente de pago del ejercicio 2020 según Orden de pago 1900034329 aplicado al pago de pasivos del mismo ejercicio.