



F 60454

Hermosillo, Sonora a 15 de abril de 2020

“ 2020: Año del Turismo”

Oficio No: DG/0250/2020

C.P. JOSÉ RENÉ ESTRADA FÉLIX
DIRECTOR GENERAL DE PLANEACION Y EVALUACION,
SECRETARIA DE HACIENDA
PRESENTE.

Por medio de la presente y atendiendo las recomendaciones de elaboración sugeridas en el mismo, le enviamos adjunto los formatos ETCA de esta entidad relativos a la información financiera; Contable, presupuestal y programática, así como anexos complementarios relacionados, correspondiente al primer avance trimestral de la Cuenta Pública 2020.

En espera de contar con su consideración, muestro mi disposición a cualquier duda a este respecto

ATENTAMENTE.
EL DIRECTOR GENERAL

PROFR. GENARO A. ENRIQUEZ RASCON

SECRETARIA DE HACIENDA
SUBSECRETARIA DE EGRESOS
RECIBIDO
15 ABR. 2020
DIRECCION GENERAL DE PLANEACION
Y EVALUACION

C.c.p.- Archivo.- GAER/EYT/GABRIEL/

GOBIERNO DEL ESTADO DE SONORA
SECRETARIA DE HACIENDA
RECIBIDO
15 ABR 2020
SUBSECRETARIA DE EGRESOS
MARCIA LOPEZ MUÑOZ

SONORA
UNIDOS LOGRAMOS MÁS

Bld. Solidaridad No. 404 Col. Álvaro Obregón C.P. 83170.


Teléfono: (662) 260 1850 y (662) 260 2097. Hermosillo, Sonora / www.sonora.gob.mx

ACUSES CODESON

Maria José Velasquez Pablos <majovp_20@hotmail.com>

Mar 01/09/2020 08:16 PM

Para: gabriel_dcid67@hotmail.com <gabriel_dcid67@hotmail.com>

 4 archivos adjuntos (1 MB)

CODESON.pdf; CODESON.pdf; CODESON.pdf; CODESON.pdf;

Buenas tardes,

Derivado de la contingencia sanitaria por el COVID-19 se está recibiendo todo de manera digital, por lo que por medio del presente se hace llegar acuses mensuales y acuses de PRIMER y SEGUNDO INFORME TRIMESTRAL 2020.

Le informo que no necesita mandar nada de forma física ya que no se está recibiendo documentación, es por eso que hago llegar acuses escaneados.

Si tiene algún oficio mensual o trimestral pendiente de acuse favor de mandarlo firmado y escaneado a este correo y de la misma forma le haré llegar acuse.

Cualquier duda o aclaración estoy pendiente

Saludos

Lic. Maria José Velasquez Pablos
Jefe de Departamento
Dirección General de Planeación y Evaluación
Subsecretaría de Egresos
Secretaría de Hacienda
Tel. (662) 217 1144



Libre de virus. www.avast.com



Hermosillo, Sonora a 15 de abril de 2020

“ 2020: Año del Turismo”

Oficio No: DG/0250/2020

**C.P. JOSÉ RENÉ ESTRADA FÉLIX
DIRECTOR GENERAL DE PLANEACION Y EVALUACION,
SECRETARIA DE HACIENDA
PRESENTE.**

Por medio de la presente y atendiendo las recomendaciones de elaboración sugeridas en el mismo, le enviamos adjunto los formatos ETCA de esta entidad relativos a la información financiera; Contable, presupuestal y programática, así como anexos complementarios relacionados, correspondiente al **primer** avance trimestral de la Cuenta Pública 2020.

En espera de contar con su consideración, muestro mi disposición a cualquier duda a este respecto

**ATENTAMENTE.
EL DIRECTOR GENERAL**


PROFR. GENARO A. ENRIQUEZ RASCON

C.c.p.- Archivo.- GAER/EYT/GABRIEL/

SONORA
UNIDOS LOGRAMOS MÁS

Blvd. Solidaridad No. 404 Col. Álvaro Obregón C.P. 83170.

Teléfono: (662) 260 1850 y (662) 260 2097. Hermosillo, Sonora / www.sonora.gob.mx

Comisión del Deporte del Estado de Sonora
Estado de Situación Financiera
Al 31 de Marzo de 2020

ETCA-I-01

TRIMESTRE: PRIMERO 2020

ACTIVO	2020	2019	PASIVO	2020	2019
Activo Circulante			Pasivo Circulante		
Efectivo y Equivalentes	1,401,922.01	1,154,074.04	Cuentas por Pagar a Corto Plazo	39,872,089.01	41,040,740.42
Derechos a Recibir Efectivo o Equivalentes	222,264.10	166,693.48	Documentos por Pagar a Corto Plazo	-	-
Derechos a Recibir Bienes o Servicios	163,968.04	8,000.00	Porción a Corto Plazo de la Deuda Pública a Largo Plazo	-	-
Inventarios	-	-	Titulos y Valores a Corto Plazo	-	-
Almacenes	-	-	Pasivos Diferidos a Corto Plazo	-	-
Estimación por Pérdida o Deterioro de Activos Circulantes	-	-	Fondos y Bienes de Terceros en Garantía y/o Administración a Corto Plazo	-	-
Otros Activos Circulantes	-	-	Provisiones a Corto Plazo	-	-
			Otros Pasivos a Corto Plazo	-	-
Total de Activos Circulantes	1,788,154.15	1,328,767.52	Total de Pasivos Circulantes	39,872,089.01	41,040,740.42
Activo No Circulante			Pasivo No Circulante		
Inversiones Financieras a Largo Plazo	-	-	Cuentas por Pagar a Largo Plazo	2,868,818.03	2,868,818.03
Derechos a Recibir Efectivo o Equivalentes a Largo Plazo	-	-	Documentos por Pagar a Largo Plazo	-	-
Bienes Inmuebles, Infraestructura y Construcciones en Proceso	97,949,036.65	97,949,036.65	Deuda Pública a Largo Plazo	-	-
Bienes Muebles	18,881,052.16	18,768,241.72	Pasivos Diferidos a Largo Plazo	-	-
Activos Intangibles	-	-	Fondos y Bienes de Terceros en Garantía y/o en Administración a Largo Plazo	-	-
Depreciación, Deterioro y Amortización Acumulada de Bienes	- 17,495,251.32 -	- 17,495,251.32	Provisiones a Largo Plazo	-	-
Activos Diferidos	-	-			
Estimación por Pérdida o Deterioro de Activos no Circulantes	-	-			
Otros Activos no Circulantes	-	-			
Total de Activos No Circulantes	99,334,837.49	99,222,027.05	Total de Pasivos No Circulantes	2,868,818.03	2,868,818.03
Total de Activos	101,122,991.64	100,550,794.57	Total de Pasivo	42,740,907.04	43,909,558.45
			Hacienda Pública/Patrimonio		
			Hacienda Pública/Patrimonio Contribuido	99,030,678.24	99,030,678.24
			Aportaciones	1,081,641.59	1,081,641.59
			Donaciones de Capital	97,949,036.65	97,949,036.65
			Actualización de la Hacienda Pública/Patrimonio		
			Hacienda Pública/Patrimonio Generado	- 40,648,593.64 -	- 42,389,442.12
			Resultados del Ejercicio (Ahorro/ Desahorro)	1,740,848.48	2,082,776.03
			Resultados de Ejercicios Anteriores	113,046,808.21	115,129,584.24
			Revaluos	-	-
			Reservas	-	-
			Rectificaciones de Resultados de Ejercicios Anteriores	- 155,436,250.33 -	- 155,436,250.33
			Exceso o Insuficiencia en la Actualización de la Hacienda Pública/Patrimonio	-	-
			Resultado por Posición Monetaria	-	-
			Resultado por Tenencia de Activos no Monetarios	-	-
			Total Hacienda Pública/Patrimonio	58,382,084.60	56,641,236.12
			Total de Pasivo y Hacienda Pública/Patrimonio	101,122,991.64	100,550,794.57

"Bajo protesta de decir verdad declaramos que los Estados Financieros y sus Notas, son razonablemente correctos y son responsabilidad del emisor"

Lic. Emanuel Yépez Talamante
Director de Administración y Finanzas

Prof. Genaro Alberto Enriquez Rascón
Director General

Comisión del Deporte del Estado de Sonora
Estado de Situación Financiera - Detallado - LDF
Al 31 de Diciembre de 2019 y al 31 de Marzo de 2020 (b)

ETCA-I-02


TRIMESTRE: PRIMERO 2020

(PESOS)

Concepto (c)	2020	31 de diciembre de 2019	Concepto (c)	2020	31 de diciembre de 2019
ACTIVO			PASIVO		
Activo Circulante			Activo Circulante		
a. Efectivo y Equivalentes (a=a1+a2+a3+a4+a5+a6+a7)	1,401,922.01	1,154,074.04	a. Cuentas por Pagar a Corto Plazo (a=a1+a2+a3+a4+a5+a6+a7+a8+a9)	39,872,089.01	41,040,740.42
a1) Efectivo	15,000.00	-	a1) Servicios Personales por Pagar a Corto Plazo	-	135,584.35
a2) Bancos/Tesorería	1,386,922.01	1,154,074.04	a2) Proveedores por Pagar a Corto Plazo	8,634,592.46	5,768,617.20
a3) Bancos/Dependencias y Otros	-	-	a3) Contrataciones por Obras Públicas por Pagar a Corto Plazo	-	-
a4) Inversiones Temporales (Hasta 3 meses)	-	-	a4) Participaciones y Aportaciones por Pagar a Corto Plazo	-	-
a5) Fondos con Afectación Específica	-	-	a5) Transferencias Otorgadas por Pagar a Corto Plazo	-	988,586.95
a6) Depósitos de Fondos de Terceros en Garantía y/o Administración	-	-	a6) Intereses, Comisiones y Otros Gastos de la Deuda Pública por Pagar a Corto Plazo	-	-
a7) Otros Efectivos y Equivalentes	-	-	a7) Retenciones y Contribuciones por Pagar a Corto Plazo	390,237.61	420,759.01
b. Derechos a Recibir Efectivo o Equivalentes (b=b1+b2+b3+b4+b5+b6+b7)	222,264.10	166,693.48	a8) Devoluciones de la Ley de Ingresos por Pagar a Corto Plazo	-	-
b1) Inversiones Financieras de Corto Plazo	-	-	a9) Otras Cuentas por Pagar a Corto Plazo	30,847,268.94	33,727,192.91
b2) Cuentas por Cobrar a Corto Plazo	-	-	b. Documentos por Pagar a Corto Plazo (b=b1+b2+b3)	-	-
b3) Deudores Diversos por Cobrar a Corto Plazo	208,526.00	151,103.15	b1) Documentos Comerciales por Pagar a Corto Plazo	-	-
b4) Ingresos por Recuperar a Corto Plazo	-	-	b2) Documentos con Contrataciones por Obras Públicas por Pagar a Corto Plazo	-	-
b5) Deudores por Anticipos de la Tesorería a Corto Plazo	-	-	b3) Otros Documentos por Pagar a Corto Plazo	-	-
b6) Préstamos Otorgados a Corto Plazo	-	-	c. Porción a Corto Plazo de la Deuda Pública a Largo Plazo (c=c1+c2)	-	-
b7) Otros Derechos a Recibir Efectivo o Equivalentes a Corto Plazo	13,738.10	15,590.33	c1) Porción a Corto Plazo de la Deuda Pública	-	-
c. Derechos a Recibir Bienes o Servicios (c=c1+c2+c3+c4+c5)	163,968.04	8,000.00	c2) Porción a Corto Plazo de Arrendamiento Financiero	-	-
c1) Anticipo a Proveedores por Adquisición de Bienes y Prestación de Servicios a Corto Plazo	163,968.04	8,000.00	d. Títulos y Valores a Corto Plazo	-	-
c2) Anticipo a Proveedores por Adquisición de Bienes Inmuebles y Muebles a Corto Plazo	-	-	e. Pasivos Diferidos a Corto Plazo (e=e1+e2+e3)	-	-
c3) Anticipo a Proveedores por Adquisición de Bienes Intangibles a Corto Plazo	-	-	e1) Ingresos Cobrados por Adelantado a Corto Plazo	-	-
c4) Anticipo a Contrataciones por Obras Públicas a Corto Plazo	-	-	e2) Intereses Cobrados por Adelantado a Corto Plazo	-	-
c5) Otros Derechos a Recibir Bienes o Servicios a Corto Plazo	-	-	e3) Otros Pasivos Diferidos a Corto Plazo	-	-
d. Inventarios (d=d1+d2+d3+d4+d5)	-	-	f. Fondos y Bienes de Terceros en Garantía y/o Administración a Corto Plazo (f=f1+f2+f3+f4+f5+f6)	-	-
d1) Inventario de Mercancías para Venta	-	-	f1) Fondos en Garantía a Corto Plazo	-	-
d2) Inventario de Mercancías Terminadas	-	-	f2) Fondos en Administración a Corto Plazo	-	-
d3) Inventario de Mercancías en Proceso de Elaboración	-	-	f3) Fondos Contingentes a Corto Plazo	-	-
d4) Inventario de Materias Primas, Materiales y Suministros para Producción	-	-	f4) Fondos de Fideicomisos, Mandatos y Contratos Análogos a Corto Plazo	-	-
d5) Bienes en Tránsito	-	-	f5) Otros Fondos de Terceros en Garantía y/o Administración a Corto Plazo	-	-
e. Almacenes	-	-	f6) Valores y Bienes en Garantía a Corto Plazo	-	-

Concepto (c)	2020	31 de diciembre de 2019	Concepto (c)	2020	31 de diciembre de 2019
f. Estimación por Pérdida o Deterioro de Activos Circulantes (f=f1+f2)			g. Provisiones a Corto Plazo (g=g1+g2+g3)		
f1) Estimaciones para Cuentas incobrables por Derechos a Recibir Efectivo o Equivalentes			g1) Provisión para Demandas y Juicios a Corto Plazo		
f2) Estimación por Deterioro de Inventarios			g2) Provisión para Contingencias a Corto Plazo		
g. Otros Activos Circulantes (g=g1+g2+g3+g4)			g3) Otras Provisiones a Corto Plazo		
g1) Valores en Garantía			h. Otros Pasivos a Corto Plazo (h=h1+h2+h3)		
g2) Bienes en Garantía (excluye depósitos de fondos)			h1) Ingresos por Clasificar		
g3) Bienes Derivados de Embargos, Decomisos, Aseguramientos y Dación en Pago			h2) Recaudación por Participar		
g4) Adquisición con Fondos de Terceros			h3) Otros Pasivos Circulantes		
IA. Total de Activos Circulantes (IA = a + b + c + d + e + f + g)	1,788,154.15	1,328,767.52	IIA. Total de Pasivos Circulantes (IIA = a + b + c + d + e + f + g + h)	39,872,089.01	41,040,740.42
Activo No Circulante			Pasivo No Circulante		
a. Inversiones Financieras a Largo Plazo			a. Cuentas por Pagar a Largo Plazo	2,868,818.03	2,868,818.03
b. Derechos a Recibir Efectivo o Equivalentes a Largo Plazo			b. Documentos por Pagar a Largo Plazo		
c. Bienes Inmuebles, Infraestructura y Construcciones en Proceso	97,949,036.65	97,949,036.65	c. Deuda Pública a Largo Plazo		
d. Bienes Muebles	18,881,052.16	18,768,241.72	d. Pasivos Diferidos a Largo Plazo		
e. Activos Intangibles			e. Fondos y Bienes de Terceros en Garantía y/o en Administración a Largo Plazo		
f. Depreciación, Deterioro y Amortización Acumulada de Bienes	17,495,251.32	17,495,251.32	f. Provisiones a Largo Plazo		
g. Activos Diferidos			IIIB. Total de Pasivos No Circulantes (IIIB=a + b + c + d + e + f)	2,868,818.03	2,868,818.03
h. Estimación por Pérdida o Deterioro de Activos no Circulantes			II. Total del Pasivo (II = IIA + IIIB)	42,740,907.04	43,909,558.45
i. Otros Activos no Circulantes			HACIENDA PÚBLICA/PATRIMONIO		
IB. Total de Activos No Circulantes (IB = a + b + c + d + e + f + g + h + i)	99,334,837.49	99,222,027.05	IIIA. Hacienda Pública/Patrimonio Contribuido (IIIA = a + b + c)	99,030,678.24	99,030,678.24
I. Total del Activo (I = IA + IB)	101,122,991.64	100,550,794.57	a. Aportaciones	1,081,641.59	1,081,641.59
			b. Donaciones de Capital	97,949,036.65	97,949,036.65
			c. Actualización de la Hacienda Pública/Patrimonio		
			IIIB. Hacienda Pública/Patrimonio Generado (IIIB = a + b + c + d + e)	40,648,593.64	42,389,442.12
			a. Resultados del Ejercicio (Ahorro/Desahorro)	1,740,848.48	2,082,776.03
			b. Resultados de Ejercicios Anteriores	113,046,808.21	115,129,584.24
			c. Revalúos		
			d. Reservas		
			e. Rectificaciones de Resultados de Ejercicios Anteriores	155,436,250.33	155,436,250.33
			III. Total Hacienda Pública/Patrimonio (III = IIIA + IIIB + IIIC)	58,382,084.60	56,641,236.12
			IV. Total del Pasivo y Hacienda Pública/Patrimonio (IV = II+III)	101,122,991.64	100,550,794.57


Lic. Emanuel Yépez Talamante
 Director de Administración y Finanzas


Prof. Genaro Alberto Enriquez Rascón
 Director General

TRIMESTRE: PRIMERO 2020

	2020	2019
INGRESOS Y OTROS BENEFICIOS		
Ingresos de Gestión	1,920,588.14	2,015,951.28
Impuestos	-	-
Cuotas y Aportaciones de Seguridad Social	-	-
Contribuciones de Mejoras	-	-
Derechos	-	-
Productos	-	-
Aprovechamientos	-	-
Ingresos por Venta de Bienes y Prestación de Servicios	1,920,588.14	2,015,951.28
Participaciones, Aportaciones, Convenios, Incentivos Derivados de la Colaboración Fiscal, Fondos Distintos de Aportaciones, Transferencias, Asignaciones, Subsidios y Subvenciones, y Pensiones y Jubilaciones	36,771,230.80	38,131,560.29
Participaciones, Aportaciones, Convenios, Incentivos Derivados de la Colaboración Fiscal y Fondos Distintos de Aportaciones	-	-
Transferencias, Asignaciones, Subsidios y Subvenciones, y Pensiones y Jubilaciones	36,771,230.80	38,131,560.29
Otros Ingresos y Beneficios	-	-
Ingresos Financieros	-	-
Incremento por Variación de Inventarios	-	-
Disminución del Exceso de Estimaciones por Pérdida o Deterioro u Obsolescencia	-	-
Disminución del Exceso de Provisiones	-	-
Otros Ingresos y Beneficios Varios	-	-
Total de Ingresos y Otros Beneficios	38,691,818.94	40,147,511.57
GASTOS Y OTRAS PÉRDIDAS		
Gastos de Funcionamiento	32,465,815.94	28,376,156.24
Servicios Personales	18,644,044.40	18,250,640.46
Materiales y Suministros	8,137,100.39	3,964,114.22
Servicios Generales	5,684,671.15	6,161,401.56
Transferencias, Asignaciones, Subsidios y Otras Ayudas	4,485,154.52	5,565,993.83
Transferencias Internas y Asignaciones al Sector Público	-	-
Transferencias al Resto del Sector Público	-	-
Subsidios y Subvenciones	-	-
Ayudas Sociales	2,399,550.40	3,333,536.03
Pensiones y Jubilaciones	-	-
Transferencias a Fideicomisos, Mandatos y Contratos Análogos	-	-
Transferencias a la Seguridad Social	-	-
Donativos	-	-
Transferencias al Exterior	2,085,604.12	2,232,457.80
Participaciones y Aportaciones	-	-
Participaciones	-	-
Aportaciones	-	-
Convenios	-	-
Intereses, Comisiones y Otros Gastos de la Deuda Pública	-	-
Intereses de la Deuda Pública	-	-
Comisiones de la Deuda Pública	-	-
Gastos de la Deuda Pública	-	-
Costo por Coberturas	-	-
Apoyos Financieros	-	-
Otros Gastos y Pérdidas Extraordinarias	-	-
Estimaciones, Depreciaciones, Deterioros, Obsolescencia y Amortizaciones	-	-
Provisiones	-	-
Disminución de Inventarios	-	-
Aumento por Insuficiencia de Estimaciones por Pérdida o Deterioro u Obsolescencia	-	-
Aumento por Insuficiencia de Provisiones	-	-
Otros Gastos	-	-
Inversión Pública	-	-
Inversión Pública no Capitalizable	-	-
Total de Gastos y Otras Pérdidas	36,950,970.46	33,942,150.07
Resultados del Ejercicio (Ahorro/Desahorro)	1,740,848.48	6,205,361.50

Bajo protesta de decir verdad declaramos que los Estados Financieros y sus Notas, son razonablemente correctos y son responsabilidad del emisor

Lic. Emanuel Yépez Talamante
Director de Administración y Finanzas

Prof. Genaro Alberto Enriquez Rascón
Director General

Estado de Situación Financiera					ETCA-I-04
Estado de Variación en la Hacienda Pública					
Del 01 de Enero al 31 de Marzo de 2020					TRIMESTRE: PRIMERO 2020
Concepto	Hacienda Pública / Patrimonio Contribuido	Hacienda Pública / Patrimonio Generado de Ejercicios Anteriores	Hacienda Pública / Patrimonio Generado del Ejercicio	Exceso o Insuficiencia en la Actualización de la Hacienda Pública / Patrimonio	Total
Hacienda Pública / Patrimonio Contribuido Neto de 2019	99,030,678.24				99,030,678.24
Aportaciones	1,081,641.59				1,081,641.59
Donaciones de Capital	97,949,036.65				97,949,036.65
Actualización de la Hacienda Pública/Patrimonio					-
Hacienda Pública / Patrimonio Generado Neto de 2019		40,306,666.09	2,082,776.03		42,389,442.12
Resultados del Ejercicio (Ahorro/Desahorro)			2,082,776.03		2,082,776.03
Resultados de Ejercicios Anteriores		115,129,584.24			115,129,584.24
Revalúos					-
Reservas					-
Rectificaciones de Resultados de Ejercicios Anteriores		155,436,250.33			155,436,250.33
Exceso o Insuficiencia en la Actualización de la Hacienda Pública / Patrimonio Neto de 2019					-
Resultado por Posición Monetaria					-
Resultado por Tenencia de Activos no Monetarios					-
Hacienda Pública / Patrimonio Neto Final de 2019	99,030,678.24	40,306,666.09	2,082,776.03		56,641,236.12
Cambios en la Hacienda Pública / Patrimonio Contribuido Neto de 2020					-
Aportaciones					-
Donaciones de Capital					-
Actualización de la Hacienda Pública/Patrimonio					-
Variaciones de la Hacienda Pública / Patrimonio Generado Neto de 2020		2,082,776.03	3,823,624.51		1,740,848.48
Resultados del Ejercicio (Ahorro/Desahorro)			1,740,848.48		1,740,848.48
Resultados de Ejercicios Anteriores		2,082,776.03	2,082,776.03		-
Revalúos					-
Reservas					-
Rectificaciones de Resultados de Ejercicios Anteriores					-
Cambios en el Exceso o Insuficiencia en la Actualización de la Hacienda Pública / Patrimonio Neto de 2020					-
Resultado por Posición Monetaria					-
Resultado por Tenencia de Activos no Monetarios					-
Hacienda Pública / Patrimonio Neto Final de 2020	99,030,678.24	42,389,442.12	1,740,848.48		58,382,084.60

Lic. Emanuel Yépez Talamante
Director de Administración y Finanzas

Prof. Genaro Alberto Enríquez Rascón
Director General

Comisión del Deporte del Estado de Sonora
Estado de Cambios en la Situación Financiera
Del 01 de Enero al 31 de Marzo de 2020

ETCA-I-05

TRIMESTRE: PRIMERO 2020

	Origen	Aplicación
Activo	0.00	572,197.07
Activo Circulante	0.00	459,386.63
Efectivo y Equivalentes		247,847.97
Derechos a Recibir Efectivo o Equivalentes		55,570.62
Derechos a Recibir Bienes o Servicios		155,968.04
Inventario		
Almacenes		
Estimación por Pérdida o Deterioro de Activos Circulantes		
Otros Activos Circulantes		
Activo No Circulante	0.00	112,810.44
Inversiones Financieras a Largo Plazo		
Derechos a Recibir Efectivo o Equivalentes a Largo Plazo		
Bienes Inmuebles, Infraestructura y Construcciones en Proceso		
Bienes Muebles		112,810.44
Activos Intangibles		
Depreciación, Deterioro y Amortización Acumulada de Bienes		
Activos Diferidos		
Estimación por Pérdida o Deterioro de Activos no Circulantes		
Otros Activos no Circulantes		
Pasivo	0.00	1,168,651.41
Pasivo Circulante	0.00	1,168,651.41
Cuentas por Pagar a Corto Plazo		1,168,651.41
Documentos por Pagar a Corto Plazo		
Porción a Corto Plazo de la Deuda Pública a Largo Plazo		
Títulos y Valores a Corto Plazo		
Pasivos Diferidos a Corto Plazo		
Fondos y Bienes de Terceros en Garantía y/o Administración a Corto Plazo		
Provisiones a Corto Plazo		
Otros Pasivos a Corto Plazo		
Pasivo No Circulante	0.00	0.00
Cuentas por Pagar a Largo Plazo		
Documentos por Pagar a Largo Plazo		
Deuda Pública a Largo Plazo		
Pasivos Diferidos a Largo Plazo		
Fondos y Bienes de Terceros en Garantía y/o en Administración a Largo Plazo		
Provisiones a Largo Plazo		
HACIENDA PUBLICA/PATRIMONIO	3,823,624.51	2,082,776.03
Hacienda Pública/Patrimonio Contribuido	0.00	0.00
Aportaciones		
Donaciones de Capital		
Actualización de la Hacienda Pública/Patrimonio		
Hacienda Pública/Patrimonio Generado	3,823,624.51	2,082,776.03
Resultados del Ejercicio (Ahorro/ Desahorro)	3,823,624.51	
Resultados de Ejercicios Anteriores		2,082,776.03
Revalúos		
Reservas		
Rectificaciones de Resultados de Ejercicios Anteriores		
Excesos o Insuficiencia en la Actualización de la Hacienda Pública/Patrimonio	0.00	0.00
Resultado por Posición Monetaria		
Resultado por Tenencia de Activos no Monetarios		

Bajo protesta de decir verdad declaramos que los Estados Financieros y sus Notas, son razonablemente correctos y son responsabilidad del emisor

Lic. Emanuel Yépez Talamante
Director de Administración y Finanzas

Prof. Genaro Alberto Enriquez Rascón
Director General

Comisión del Deporte del Estado de Sonora

ETCA-I-06

Estado de Flujos de Efectivo

Al 31 de Marzo de 2020

TRIMESTRE: PRIMERO 2020

Concepto	2020	2019
Flujos de Efectivo de las Actividades de Operación		
Origen	38,691,818.94	40,147,511.57
Impuestos		
Cuotas y Aportaciones de Seguridad Social		
Contribuciones de mejoras		
Derechos		
Productos		
Aprovechamientos		
Ingresos por Venta de Bienes y Prestación de Servicios	1,920,588.14	2,015,951.28
Participaciones, Aportaciones, Convenios, Incentivos Derivados de la Colaboración Fiscal y Fondos Distintos de Aportaciones		
Transferencias, Asignaciones, Subsidios y Subvenciones, y Pensiones y Jubilaciones	36,771,230.80	38,131,560.29
Otros Orígenes de Operación		
Aplicación	33,267,178.12	37,882,610.75
Servicios Personales	18,644,044.40	18,250,640.46
Materiales y Suministros	4,634,095.41	3,964,297.85
Servicios Generales	4,420,058.59	6,161,401.50
Transferencias Internas y Asignaciones al Sector Público		
Transferencias al resto del Sector Público		
Subsidios y Subvenciones		
Ayudas Sociales	2,537,224.33	3,256,536.03
Pensionamientos y Jubilaciones		
Transferencias a Fideicomisos, Mandatos y Contratos Análogos		
Transferencias a la Seguridad Social		
Donativos		
Transferencias al Exterior	2,085,604.12	2,232,457.80
Participaciones		
Aportaciones		
Convenios		
Otras Aplicaciones de Operación	946,151.27	4,017,277.11
Flujos Netos de Efectivo por Actividades de Operación	5,424,640.82	2,264,900.82
Flujos de Efectivo de las Actividades de Inversión		
Origen	0.00	0.00
Bienes Inmuebles, Infraestructura y Construcciones en Proceso		
Bienes Muebles	0.00	
Otros Orígenes de Inversión		
Aplicación	112,810.44	827,896.70
Bienes Inmuebles, Infraestructura y Construcciones en Proceso		
Bienes Muebles	112,810.44	827,896.70
Otras Aplicaciones de Inversión		
Flujos Netos de Efectivo por Actividades de Inversión	-112,810.44	-827,896.70
Flujo de Efectivo de las Actividades de Financiamiento		
Origen	0.00	0.00
Endeudamiento Neto	0.00	0.00
Interno	0.00	0.00
Externo	0.00	0.00
Otros Orígenes de Financiamiento	0.00	0.00
Aplicación	5,063,982.41	0.00
Servicios de la Deuda	5,063,982.41	0.00
Interno	5,063,982.41	
Externo		
Otras Aplicaciones de Financiamiento		
Flujos netos de Efectivo por Actividades de Financiamiento	-5,063,982.41	0.00
Incremento/Disminución Neta en el Efectivo y Equivalentes al Efectivo	247,847.97	1,437,004.12
Efectivo y Equivalentes al Efectivo al Inicio del Ejercicio	1,154,074.04	2,814,972.16
Efectivo y Equivalentes al Efectivo al Fin del Ejercicio	1,401,922.01	4,251,976.28

Bajo protesta de decir verdad declaramos que los Estados Financieros y sus Notas, son razonablemente correctos y son responsabilidad del emisor

Lic. Emanuel Yépiz Talamante
Director de Administración y Finanzas

Prof. Genaro Alberto Enriquez Rascón
Director General

Comisión del Deporte del Estado de Sonora
Estado Analítico del Activo

ETCA-I-07


Del 01 de Enero al 31 de Marzo de 2020

TRIMESTRE: PRIMERO 2020

Concepto	Saldo Inicial 1	Cargos del Periodo 2	Abonos del Periodo 3	Saldo Final 4 (1+2-3)	Variación del Periodo (4-1)
ACTIVO	100,550,794.57	94,520,803.90	93,948,606.83	101,122,991.64	572,197.07
Activo Circulante	1,328,767.52	94,407,993.46	93,948,606.83	1,788,154.15	459,386.63
Efectivo y Equivalentes	1,154,074.04	55,283,046.61	55,035,198.64	1,401,922.01	247,847.97
Derechos a Recibir Efectivo o Equivalentes	166,693.48	38,963,158.81	38,907,588.19	222,264.10	55,570.62
Derechos a Recibir Bienes o Servicios	8,000.00	161,788.04	5,820.00	163,968.04	155,968.04
Inventarios				0.00	0.00
Almacenes				0.00	0.00
Estimación por Pérdida o Deterioro de Activos Circulantes				0.00	0.00
Otros Activos Circulantes				0.00	0.00
Activo No Circulante	99,222,027.05	112,810.44	0.00	99,334,837.49	112,810.44
Inversiones Financieras a Largo Plazo				0.00	0.00
Derechos a Recibir Efectivo o Equivalentes a Largo Plazo				0.00	0.00
Bienes Inmuebles, Infraestructura y Construcciones en Proceso	97,949,036.65	0.00	0.00	97,949,036.65	0.00
Bienes Muebles	18,768,241.72	112,810.44	0.00	18,881,052.16	112,810.44
Activos Intangibles	-17,495,251.32	0.00	0.00	-17,495,251.32	0.00
Depreciación, Deterioro y Amortización Acumulada de Bienes				0.00	0.00
Activos Diferidos				0.00	0.00
Estimación por Pérdida o Deterioro de Activos no Circulantes				0.00	0.00
Otros Activos no Circulantes				0.00	0.00

Bajo protesta de decir verdad declaramos que los Estados Financieros y sus Notas, son razonablemente correctos y son responsabilidad del emisor


Lic. Emanuel Yépez Talamante
Director de Administración y Finanzas


Prof. Genaro Alberto Enriquez Rascón
Director General


Comisión del Deporte del Estado de Sonora
 Estado Analítico de la Deuda y Otros Pasivos
 Del 01 de Enero al 31 de Marzo de 2020

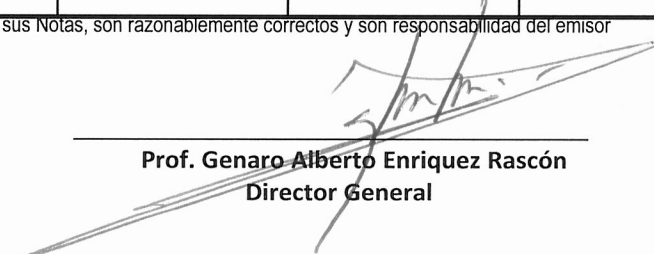
ETCA-I-08

TRIMESTRE: PRIMERO 2020

DENOMINACIÓN DE LAS DEUDAS	MONEDA DE CONTRATACIÓN	INSTITUCIÓN O PAÍS ACREEDOR	SALDO INICIAL DEL PERIODO	SALDO FINAL DEL PERIODO
DEUDA PÚBLICA				
Corto Plazo				
Deuda Interna			0.00	0.00
Instituciones de Crédito			0.00	0.00
Títulos y Valores				
Arrendamientos Financieros				
Deuda Externa			0.00	0.00
Organismos Financieros Internacionales			0.00	
Deuda Bilateral				
Títulos y Valores				
Arrendamientos Financieros				
<i>Subtotal Corto Plazo</i>			0.00	0.00
Largo Plazo				
Deuda Interna			0.00	0.00
Instituciones de Crédito				
Títulos y Valores				
Arrendamientos Financieros				
Deuda Externa			0.00	0.00
Organismos Financieros Internacionales				
Deuda Bilateral				
Títulos y Valores				
Arrendamientos Financieros				
<i>Subtotal Largo Plazo</i>			0.00	0.00
Otros Pasivos			43,909,558.45	42,740,907.04
Total Deuda y Otros Pasivos			43,909,558.45	42,740,907.04

Bajo protesta de decir verdad declaramos que los Estados Financieros y sus Notas, son razonablemente correctos y son responsabilidad del emisor


 Lic. Emanuel Yépez Talamante
 Director de Administración y Finanzas


 Prof. Genaro Alberto Enriquez Rascón
 Director General


Comisión del Deporte del Estado de Sonora
 Estado Analítico de la Deuda y Otros Pasivos
 Del 01 de Enero al 31 de Marzo de 2020

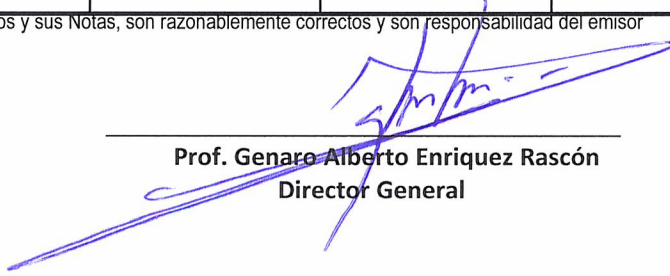
ETCA-I-08

TRIMESTRE: PRIMERO 2020

DENOMINACIÓN DE LAS DEUDAS	MONEDA DE CONTRATACIÓN	INSTITUCIÓN O PAÍS ACREEDOR	SALDO INICIAL DEL PERIODO	SALDO FINAL DEL PERIODO
DEUDA PÚBLICA				
Corto Plazo				
Deuda Interna			0.00	0.00
Instituciones de Crédito			0.00	0.00
Títulos y Valores				
Arrendamientos Financieros				
Deuda Externa			0.00	0.00
Organismos Financieros Internacionales			0.00	
Deuda Bilateral				
Títulos y Valores				
Arrendamientos Financieros				
<i>Subtotal Corto Plazo</i>			0.00	0.00
Largo Plazo				
Deuda Interna			0.00	0.00
Instituciones de Crédito				
Títulos y Valores				
Arrendamientos Financieros				
Deuda Externa			0.00	0.00
Organismos Financieros Internacionales				
Deuda Bilateral				
Títulos y Valores				
Arrendamientos Financieros				
<i>Subtotal Largo Plazo</i>			0.00	0.00
Otros Pasivos			43,909,558.45	42,740,907.04
Total Deuda y Otros Pasivos			43,909,558.45	42,740,907.04

Bajo protesta de decir verdad, declaramos que los Estados Financieros y sus Notas, son razonablemente correctos y son responsabilidad del emisor


 Lic. Emanuel Yépiz Talamante
 Director de Administración y Finanzas


 Prof. Genaro Alberto Enriquez Rascón
 Director General



Comisión del Deporte del Estado de Sonora
Informe Analítico de la Deuda Pública y Otros Pasivos - LDF
Del 01 de Enero al 31 de Marzo de 2020
(PESOS)

ETCA-I-09

TRIMESTRE: PRIMERO 2020

Denominación de la Deuda Pública y Otros Pasivos (c)	Saldo al 31 de diciembre de 2019(d)	Disposiciones del Periodo (e)	Amortizaciones del Periodo (f)	Revaluaciones, Reclasificaciones y Otros Ajustes (g)	Saldo Final del Periodo (h) h=d+e-f+g	Pago de Intereses del Periodo (i)	Pago de Comisiones y demás costos asociados durante el Periodo (j)
1. Deuda Pública (1=A+B)							
A. Corto Plazo (A=a1+a2+a3)							
a1) Instituciones de Crédito							
a2) Títulos y Valores							
a3) Arrendamientos Financieros							
B. Largo Plazo (B=b1+b2+b3)							
b1) Instituciones de Crédito							
b2) Títulos y Valores							
b3) Arrendamientos Financieros							
2. Otros Pasivos	43,909,558.45				42,740,907.04		
3. Total de la Deuda Pública y Otros Pasivos (3=1+2)	43,909,558.45				42,740,907.04		
4. Deuda Contingente 1 (Informativo)							
A. Deuda Contingente 1							
B. Deuda Contingente 2							
C. Deuda Contingente XX							
5. Valor de Instrumentos Bono Cupón Cero 2 (Informativo)							
A. Instrumento Bono Cupón Cero 1							
B. Instrumento Bono Cupón Cero 2							
C. Instrumento Bono Cupón Cero XX							

Se refiere a cualquier Financiamiento sin fuente o garantía de pago definida, que sea asumida de manera solidaria o subsidiaria por las Entidades Federativas con sus Municipios, organismos descentralizados y empresas de participación estatal mayoritaria y fideicomisos, locales o municipales, y por los Municipios con sus respectivos organismos descentralizados y empresas de participación municipal mayoritaria.

Se refiere al valor del Bono Cupón Cero que respalda el pago de los créditos asociados al mismo (Activo).

1

2

Obligaciones a Corto Plazo (k)	Monto Contratado (l)	Plazo Pactado (m)	Tasa de Interés (n)	Comisiones y Costos Relacionados (o)	Tasa Efectiva (p)
6. Obligaciones a Corto Plazo (Informativo)					
A. Crédito 1					
B. Crédito 2					
C. Crédito XX					

Lic. Emanuel Yépiz Talamante
Director de Administración y Finanzas

Prof. Genaro Alberto Enriquez Rascón
Director General


Comisión del Deporte del Estado de Sonora
 Informe Analítico de Obligaciones Diferentes de Financiamientos – LDF
 Del 01 de Enero al 31 de Marzo de 2020

TRIMESTRE: PRIMERO 2020

(PESOS)

Denominación de las Obligaciones Diferentes de Financiamiento (c)	Fecha del Contrato (d)	Fecha de inicio de operación del proyecto (e)	Fecha de vencimiento (f)	Monto de la inversión pactado (g)	Plazo pactado (h)	Monto promedio mensual del pago de la contraprestación (i)	Monto promedio mensual del pago de la contraprestación correspondiente al pago de inversión (j)	Monto pagado de la inversión al XX de XXXXXX de 2020 (k)	Monto pagado de la inversión actualizado al XX de XXXXXX de 2020 (l)	Saldo pendiente por pagar de la inversión al XX de XXXXXX de 2020 (m = g - l)
A. Asociaciones Público Privadas (APP's) (A=a+b+c+d)										
a) APP 1										
b) APP 2										
c) APP 3										
d) APP XX										
B. Otros Instrumentos (B=a+b+c+d)										
a) Otro Instrumento 1										
b) Otro Instrumento 2										
c) Otro Instrumento 3										
d) Otro Instrumento XX										
C. Total de Obligaciones Diferentes de Financiamiento (C=A+B)										


 Lic. Emanuel Yépez Talamante
 Director de Administración y Finanzas


 Prof. Genaro Alberto Enriquez Rascón
 Director General

Comisión del Deporte del Estado de Sonora
Informe sobre Pasivos Contingentes
Al 31 de Marzo de 2020

ETCA-I-11

TRIMESTRE: PRIMERO 2020

A Corto Plazo

"En cumplimiento a lo dispuesto en los artículos 46, fracción I, inciso d, y 52 de la Ley General de Contabilidad Gubernamental, y de conformidad con lo establecido en el capítulo VII, numeral III, inciso g) del Manual de Contabilidad Gubernamental emitido por el CONAC, el ente público informa lo siguiente:"

Cuenta	Concepto	Importe
7110-06-00019	Actzn Ej 2018 Pasivos Por Contingencias Laborales	\$13,652,385.45

A Largo Plazo

Bajo protesta de decir verdad declaramos que los Estados Financieros y sus Notas, son razonablemente correctos y son responsabilidad del emisor



Lic. Emanuel Yépiz Talamante
Director de Administración y Finanzas



Prof. Genaro Alberto Enriquez Rascón
Director General

a) NOTAS DE DESGLOSE

I) NOTAS AL ESTADO DE SITUACION FINANCIERA (BALANCE GENERAL)

ACTIVO

1. EFECTIVO Y EQUIVALENTES

	Saldo al 31/Mar/2020	Saldo al 31/Dic/2019
Caja	15,000.00	0.00
Bancos	1,386,922.01	1,154,074.04
Total Efectivo y equivalentes	\$1,401,922.01	\$1,154,074.04

Caja se maneja 1 fondo fijo en efectivo por \$15,000.00 con apertura en Enero de 2020 y está destinada a cubrir gastos menores propios de la operación de CODESON.

Bancos representa el efectivo disponible propiedad de CODESON para cubrir los compromisos propios de la operación y está integrada por cuentas de cheques Banco Banamex y Bancomer y HSBC (Gasto operativo, nóminas, Juegos Nacionales Conade 2020 "Olimpiadas", ingresos propios).

2. DERECHOS A RECIBIR EFECTIVO O EQUIVALENTES Y BIENES O SERVICIOS A RECIBIR

	Saldo al 31/Mar/2020	Saldo al 31/Dic/2019
Deudores Diversos	208,526.00	151,103.15
Subsidio al Empleo	13,738.10	15,590.33
Total Derechos a Recibir Efectivo o Equivalentes	\$222,264.10	\$166,693.48

Deudores diversos este rubro representa principalmente los gastos por comprobar al personal que labora en CODESON para cubrir gastos necesarios en Juegos Nacionales Conade 2020 y Eventos deportivos de las diferentes disciplinas deportivas.

Subsidio al empleo es un apoyo a los trabajadores de menores ingresos en nómina, este beneficio que por ley debe pagarle el patrón al trabajador cuando este percibe salario mínimo.

DERECHOS A RECIBIR DE BIENES O SERVICIOS	Saldo al 31/Mar/2020	Saldo al 31/Dic/2019
Anticipos a Proveedores por adquisición de bienes y prestación de servicios C.P.	163,968.04	8,000.00
Total Derechos a Recibir Bienes o Servicios	\$163,968.04	\$8,000.00

Los derechos a recibir de bienes o servicios corresponden a anticipo a proveedores por prestación de servicios a corto plazo de Juegos Nacionales 2020 Conade y Eventos Deportivos de las diferentes disciplinas deportivas.

3. BIENES MUEBLES E INMUEBLES, CONSTRUCCIONES EN PROCESO Y DEPRECIACION

	Activo Fijo al 31/Dic/2019	Adquisiciones	Otros	Depreciación	Activo Fijo al 31/Mar/2020
Mobiliario y Equipo de Administración	3,108,692.52	100,328.84			3,209,021.36
Mobiliario y Equipo Educacional y Recreativo	11,928,066.60				11,928,066.60
Equipo e Instrumental Médico y de Laboratorio	959,139.30				959,139.30
Maquinaria, Otros Equipo y Herramientas	2,395,243.30	12,481.60			2,407,724.90
Vehículos y Equipo de Transporte	377,100.00				377,100.00
Total Bienes Muebles	18,768,241.72	112,810.44	0.00	0.00	18,881,052.16
Inmuebles	97,949,036.65				97,949,036.65
Total Bienes Inmuebles, Infraest. y Construc Proceso	97,949,036.65	0.00	0.00	0.00	97,949,036.65
Depreciación Acum Inmuebles	-3,850,924.18				-3,850,924.18
Depreciación Acum Equipo Transporte	-377,099.92				-377,099.92
Depreciación Acum Mobiliario y Equipo de Admon.	-2,952,977.50				-2,952,977.50
Depreciación Acum Mob y Eq Educacional y Recreación	-8,369,915.27				-8,369,915.27
Depreciación Acum Eq e Instr Médico y de Lab.	-526,418.06				-526,418.06
Depreciación Acum Maquinaria, Otros Eq	-1,417,916.39				-1,417,916.39
Total Depreciación de Bienes Muebles	-13,644,327.14	0.00	0.00	0.00	-13,644,327.14
Total Depreciación Bienes Muebles e Inmuebles	-17,495,251.32	0.00	0.00	0.00	-17,495,251.32
Total Activo Fijo	99,222,027.05	112,810.44	0.00	0.00	99,334,837.49

- La Adquisiciones de activo fijo de Enero a Marzo de 2020 por \$112,810.44 se integran:

Mobiliario y Equipo de Administración / Computadora de Mano con Sistema de Comunicación Remota(PD-150 28Feb2020)	60,104.84
Mobiliario y Equipo de Administración / Computadora de Mano con Sistema de Comunicación Remota(PD-150 28Feb2020)	40,224.00
Maquinaria, Otros Equipos y Herramientas / Mini Split Area de Contabilidad (PD-25 06Mar2020)	12,481.60
Total Bienes Muebles	112,810.44

- La Adquisiciones de activo fijo de Enero a Diciembre de 2019 por \$1,411,138.53 se integran:

Mobiliario y Equipo de Administración / Checador y Host de Redireccionamiento Gimnasia Artística (PD-18 18FEB2019)	6,148.00
Mobiliario y Equipo de Administración / Aspiradora Arena Sonora (PD-268 29MAR2019 / PD-51 15FEB2019)	3,927.31
Mobiliario y Equipo Educacional y Recreativo/ Material Deportivo Tiro Deportivo (PD-173 27FEB2019)	50,112.00
Mobiliario y Equipo Educacional y Recreativo/ Sistema Platinum Tablero Basquetbol 60" (PD-207 y PD-45 28FEB2019)	150,800.00
Mobiliario y Equipo Educacional y Recreativo/ Material de Pesas (PD-256 29MAR2019)	357,280.00
Mobiliario y Equipo Educacional y Recreativo / DJ Dron Mavic Air Fly More Combo Color Blanco Artico (PD-16 05Jul2019	23,274.00
Mobiliario y Equipo Educacional y Recreativo/ Proyector Epson (PD-16 05Jul2019 Corrección a Registro de Activo Fijo de PD-	8,499.02
Mobiliario y Equipo Educacional y Recreativo/ 1 Colchón salto de altura de 360x180x60 cm. Marca Nelco (PD-75 19Ago2019	75,206.75
Mobiliario y Equipo Educacional y Recreativo/ 90 Vallas para competencia con regulación de contra peso y de altura de 65	369,570.78
Mobiliario y Equipo Educacional y Recreativo/ 7 Barras Olimpica York Mens Elite Olympic 15 Kg. (PD-75 19Ago2019	80,460.27
Maquinaria, Otros Equipos y Herramientas / Sopladora, Hidrolavadora y Motosierra/Equipo Jardinería (PD-51 30ENE2019)	60,337.74
Maquinaria, Otros Equipos y Herramientas / Tres Desmalezadora con cuchillas Instalaciones Deportivas (PD-15 08FEB2019)	38,410.85
Maquinaria, Otros Equipos y Herramientas / Dos podadoras Instalaciones Deportivas (PD-15 08FEB2019)	13,000.00
Maquinaria, Otros Equipos y Herramientas / Una Motosierra Instalaciones Deportivas (PD-15 08FEB2019)	8,820.00
Maquinaria, Otros Equipos y Herramientas / Tractor Agrícola Jhon Deere E180 (PD-61 15MAR2019)	115,786.80
Maquinaria, Otros Equipos y Herramientas / Ventilador para alberca (PD-80 14/Jun/2019)	14,000.00
Maquinaria, Otros Equipos y Herramientas / Ventilador (PD-113 19/Jun/2019)	8,670.00
Maquinaria, Otros Equipos y Herramientas / 3 Minisplit de 2 toneladas (PD-105 24/Sep/2019)	26,835.01
Total Bienes Muebles	1,411,138.53

- Inmuebles al 31 de Diciembre de 2019 por \$97,949,036.65 corresponde a que se registro al valor catastral la Unidad Ana Gabriela Guevara (Certificado de Valor Castratal de fecha 17 de Diciembre de 2019) que tenía valor catastral por \$95,290,432.69 (aumento \$2,443,036.27) en PD-48 31/DiC/2019. (En póliza de Diario 3019 31/Dic/2016 se registró el Inmueble Ana Gabriela Guevara (Polifuncional) en el Activo Fijo por un importe \$88,839,130.30 , el cual es propiedad de esta Comisión y no se había reconocido contablemente), en PD-53 16Jun2017 se registro complementario al valor catastral de la Unidad Ana Gabriela Guevara por \$2,451,302.39 PD-53 16Jun2017 quedando a valor catastral por \$91,290,432.69, en PD-98 31/DiC/2018 se registro el complementario al valor catastral la Unidad Ana Gabriela Guevara (Certificado de Valor Castratal de fecha 18 de Diciembre de 2018) por \$4,215,567.69 quedando \$95,290,432.69.

- Depreciación.- Se registro la Depreciación del ejercicio 2019 en póliza PD-108 del 31 de Diciembre de 2019 por un total de \$3,036,976.59 correspondiente a los diferentes renglones de Bienes Muebles e Inmuebles.

La depreciación se calcula en base a las reglas de registro y valoración de patrimonio emitidas por el CONAC. En cuanto a la vida útil y el porcentaje de la depreciación se tomaron como referencia los Parámetros de estimación de vida útil emitidos por el CONAC.

Guía de Vida Útil Estimada y Porcentajes de Depreciación"

CONCEPTO	Años de vida útil	% de depreciación anual
BIENES MUEBLES		
Mobiliario y Equipo de Administración		
Muebles de Oficina y Estantería	10	10
Muebles, Excepto De Oficina Y Estantería	10	10
Equipo de Cómputo y de Tecnologías de la Información	3	33.3
Otros Mobiliarios y Equipos de Administración	10	10
Mobiliario y Equipo Educacional y Recreativo		
Equipos y Aparatos Audiovisuales	3	33.3
Aparatos Deportivos	5	20
Cámaras Fotográficas y de Video	3	33.3
Otro Mobiliario y Equipo Educacional y Recreativo	5	20
Equipo e Instrumental Médico y de Laboratorio		
Equipo Médico y de Laboratorio	5	20
Instrumental Médico y de Laboratorio	5	20
Equipo de Transporte		
Automóviles y Equipo Terrestre	5	20
Carrocerías y Remolques	5	20
Otros Equipos de Transporte	5	20
Maquinaria, Otros Equipos y Herramientas		
Maquinaria y Equipo de Construcción	10	10
Sistemas de Aire Acondicionado, Calefacción y de Refrigeración Industrial y Comercial	10	10
Equipo de Comunicación y Telecomunicación	10	10
Equipos de Generación Eléctrica, Aparatos y Accesorios Eléctricos	10	10
Herramientas y Máquinas-Herramienta	10	10
Otros Equipos	10	10

PASIVOS

1. CUENTAS POR PAGAR A CORTO PLAZO y LARGO PLAZO

	Saldo al 31/Mar/2020	Saldo al 31/Dic/2019
Cuentas por Pagar a corto plazo	42,740,907.04	41,040,740.00
Total Pasivo a Corto Plazo	\$42,740,907.04	\$41,040,740.00

- Cuentas por pagar a corto plazo y largo plazo son pasivos reales y representan obligaciones de CODESON, proveedores de bienes adquiridos y servicios prestados del gasto de operación y de los Juegos Nacionales Conade 2020 (Olimpiadas), becas y eventos deportivos de las diferentes disciplinas deportivas, provisión de nóminas, la mayor parte del saldo corresponde al ejercicio 2015 de contratistas por obras y proveedores de bienes y servicios, retenciones y contribuciones por pagar de salarios correspondientes al mes de Marzo de 2020. El pago de adeudos del ejercicio 2019 fue generado con recursos recibidos en el presente ejercicio (recursos pendientes de recibir del ejercicio 2019 y el saldo disponible en bancos al 31 de Diciembre de 2019.

-La variación de la cuenta pública 2019 y el IV Trimestre de 2019 de cuentas por pagar a corto plazo:

	IVTrimest2019 SALDO AL 31DIC2019	Cuenta Pública 2019 SALDO AL 31DIC2019	Variación
Cuentas por Pagar a corto plazo	40,076,102.60	41,040,740.42	964,637.82

La variación por \$964,637.82 de la cuenta pública 2019 y IV Trimestre 2019 se integran:

1.- \$964,637.82 corresponden a afectaciones contables para cuenta pública 2019 en pólizas PD-3000,3006,3007,3008,3009,3010 y 3013 de fecha 31Dic2019, por conceptos de Corrección a saldo acreedor /corrección de gasto por -\$90,480.00 de PD-90 Dic2019 y registro de gastos de enegia eléctrica por \$26,759.00, finiquitos por jubilaciones \$34,549.48. y \$23,247.95, apoyo \$2,299.95, costo de Seguro Axxa (colectivo) por \$869,005.44, impuesto de 2% sobre nomina por \$99,256.00, afectando las cuentas de gastos, ingresos, ingresos pendientes de recibir y acreedores.

2.- \$43,540.88 y (\$43,540.88) corresponde a afectación para cuenta pública en póliza PD-3001 de fecha 31dic2019 por concepto de Corrección entre subcuentas de cuentas por pagar de PD-110 Dic2019 .

	Saldo al 31/Mar/2020	Saldo al 31/Dic/2019
Cuentas por Pagar a Largo Plazo	2,868,818.03	2,868,818.03
Total Cuentas por pagar a largo plazo	\$2,868,818.03	\$2,868,818.03

Acreedores Diversos Largo Plazo se integra:

Deuda a largo plazo al 31/Dic/2015	\$1,268,818.03
Porción circulante31dic2015 (Reclasifico el saldo a largo plazo según PD18 30/Nov/2016)	1,600,000.00
Deuda a largo plazo	\$2,868,818.03

Este adeudo proviene de un apoyo financiero otorgado por la Secretaría de Hacienda Estatal, el 12 de noviembre de 2009 por un importe de \$8,000,000.00, destinado para cubrir compromisos con ciertos acreedores; pagadero en amortizaciones mensuales, no se pactó el pago de intereses.

II) NOTAS AL ESTADO DE ACTIVIDADES (ESTADO DE RESULTADOS)

INGRESOS Y OTROS BENEFICIOS

1. INGRESOS Y OTROS BENEFICIOS

	Saldo al 31/Mar/2020	Saldo al 31/Mar/2019
Transferencias/Asignaciones/Subsidios/Subvenciones(Subsidio Estatal)	36,771,230.80	38,131,560.29
Ingresos por Venta de Bienes y Prestación de Servicios	1,920,588.14	2,015,951.28
Total Ingresos y Otros beneficios	38,691,818.94	40,147,511.57

-Ingresos Estatales se integran:

	Saldo al 31/Mar/2020	Saldo al 31/Mar/2019
Subsidio Gasto de Operación (incluye olimpiada)	17,670,000.00	21,900,000.00
Subsidio de Nóminas	15,159,193.68	15,431,560.29
Ingresos Ejercicios Anteriores	3,942,037.12	800,000.00
Total Ingresos por Subsidio Estatal	\$36,771,230.80	\$38,131,560.29

Los Ingresos de Ejercicios Anteriores se integran:

	Saldo al 31/Mar/2020	Saldo al 31/Mar/2019
Ingresos OP-45663 / Gasto de Operación PD-65 18 Feb 2019		800,000.00

OP623242 CS	2,459,549.16	
OP1900041288 Imptos 2%Oct.	86,606.00	
OP1900041289 Rec. Propios	12,340.00	
OP1900041294 Rec. Propios	90,400.00	
OP1900041292 Rec. Propios	197,800.00	
OP1900041283 2% Sep	86,952.00	
SUBSIDIO OP-1900045344/Ingreso2019 Apoyo AC	817,250.00	
OP1900039658/Publigab Comunicaciones F.A630	46,400.00	
OP1900040114/Juan J. Nava Granillo F.95	66,700.00	
OP-1900040099/Astor Comunicaciones F.67A	46,139.96	
OP-1900040112/Gpo.Ed. Medios Obson F.333	31,900.00	
Total Ingresos de Ejercicios Anteriores	3,942,037.12	800,000.00

- Ingresos por Venta de Bienes y Prestación de Servicios se integran:

	Saldo al 31/Mar/2020	Saldo al 31/Mar/2019
Ingresos por Venta de Bienes y Prestación de Servicios	1,189,063.24	2,015,951.28

- Los Ingresos por Venta de Bienes y Prestación de Servicios al 31 de Marzo de 2020 corresponden a Instalaciones deportivas los cuales se integran:

Gimnasia	26,600.00
Pabellon la Pelota	29,580.00
Alberca Heroes de Caborca	413,190.02
Aerobic Ana Guevara	9,235.00
Alberca Ana Guevara	40,790.00
Gimnasia (GIMNASIO DEL ESTADO)	104,248.00
Gimnasia (CUM)	203,482.50
Ingresos HOCKEY	18,600.00
Ingreso por Convenio Codeson/Alcoholes	1,052,760.34
Donativos apoyo al deporte	13,500.00
Descuentos S/Compras	11.25
Productos Financieros	1,594.68
Sanciones y Descuentos en Nomina	6,996.35
Total Ingresos por Venta de Bienes y Prestación de Servicios	1,920,588.14

- Variación de los Ingresos entre la Cuenta Pública 2019 y IV Trimestre de 2019:

	IVTrimestre2019 SALDO AL 31DIC2019	Cuenta Pública 2019 SALDO AL 31DIC2019	Variación de Ingresos
Subsidio Estatal	138,363,860.20	138,363,860.20	0.00
Ingresos por Venta de Bienes y Prestación de Servicios	11,146,157.82	11,157,898.76	11,740.94
Total Ingresos	149,510,018.02	149,521,758.96	11,740.94

La variación de los ingresos por \$11,740.94 de la cuenta pública 2019 y IV Trimestre 2019 se integran:

1.- \$11,740.94 corresponden a afectaciones contables para cuenta pública 2019 en pólizas PD-3003,3008 y 3009 de fecha 31Dic2019, por conceptos de registro de complemento a registro por \$7,295.00 y finiquitos por jubilaciones por \$2,656.76 y 1,788.28, afectando las cuentas de gastos, ingresos y acreedores.

GASTOS Y OTRAS PÉRDIDAS

2. GASTOS Y OTRAS PÉRDIDAS

	Saldo al 31/Mar/2020	Saldo al 31/Mar/2019
Servicios Personales	18,644,044.40	18,250,640.46
Materiales y Suministros	8,137,100.39	3,964,114.22
Servicios Generales	5,684,671.15	6,161,401.56
Transferencias Internas y Asignaciones al Sector Público	0.00	0.00
Ayudas Sociales	2,399,550.40	3,333,536.03
Transferencias al Exterior	2,085,604.12	2,232,457.80
Estimaciones, Depreciaicones	0.00	0.00
Otros gastos	0.00	0.00
Total de Egresos	36,950,970.46	33,942,150.07

- Los egresos corresponden a la aplicación de los recursos que son transacciones efectivamente realizadas y que correspondan a fines propios de CODESON(Sueldos de Nóminas de personal de base y confianza, prestaciones y deducciones derivadas nóminas, pago de entrenadores, gastos de Juegos Nacionales Conade 2020 (Gastos de Olimpiada Estatal, Regional y Nacional), uniformes, transportes terrestres y aéreos, concentraciones y eventos deportivos, becas deportivas , apoyos de fomento deportivo, gastos de derivados de la operación como servicios de agua, energía eléctrica, teléfono, mantenimientos, gastos de infraestructura deportiva, materiales deportivos, utiles de oficina, servicio de alimentación de atletas, etc...).

- Variación de los Gastos y otras pérdidas entre la Cuenta Pública 2019 y IV Trimestre de 2019 se integran:

	IVTrim2019 Egresos	Cuenta Pública 2019 Egresos	Variación de Egresos
Servicios Personales	78,303,901.14	79,137,297.00	833,395.86
Materiales y Suministros	12,129,827.37	12,129,827.37	0.00
Servicios Generales	36,024,632.84	36,160,319.84	135,687.00
Ayudas Sociales	12,526,122.35	12,534,122.35	8,000.00
Transferencias al Exterior	8,606,695.94	8,605,991.84	-704.10
Estimaciones, Depreciaciones	3,036,976.59	3,036,976.59	0.00
Total Egresos	150,628,156.23	151,604,534.99	976,378.76

La variación de los ingresos por \$976,378.76 de la cuenta pública 2019 y IV Trimestre 2019 se integran:

1.- \$976,378.76 corresponden a afectaciones contables para cuenta pública 2019 en pólizas PD-3000, 3003, 3005, 3006, 3007, 3008, 3009, 3010, 3012, 3013 y 3016 de fecha 31Dic2019, por conceptos de Corrección a saldo acreedor /corrección de gasto por -\$90,480.00 de PD-90 Dic2019, complemento a registro por \$7,295.90 , corrección a PD-16 Ago2019 por -\$8,000 y \$8,000.00 , impuesto de 2% sobre nomina por \$99,256.00, registro de gastos de energía eléctrica por \$26,759.00, finiquitos por jubilaciones \$37,206.24 y \$25,036.23, apoyo \$2,299.95, complemento a PD-130 Oct2019 por -\$400.00 y \$400.00, costo de Seguro Axxa (colectivo) por \$869,005.44 y corrección a PD-139 Feb2019 por -\$69,139.18 / \$-31,012.82 y \$100,152.00, afectando las cuentas de gastos, ingresos, ingresos pendientes de recibir y acreedores.

III) NOTAS AL ESTADO DE VARIACION EN LA HACIENDA PÚBLICA

HACIENDA PUBLICA / PATRIMONIO

	Saldo al 31/Mar/2020	Saldo al 31/Dic/2019
Aportaciones / Patrimonio adquirido	1,081,641.59	1,081,641.59
Donaciones de Capital /Patrimonio Donado	97,949,036.65	97,949,036.65
Total Hacienda Pública / Patrimonio Contribuido	99,030,678.24	99,030,678.24
Resultados de ejercicios anteriores	113,046,808.21	115,129,584.24
Rectificaciones de Resultados de Ejercicios Ants.	-155,436,250.33	-155,436,250.33
Resultados del ejercicio (Ahorro / Desahorro)	1,740,848.48	-2,082,776.03
Total Hacienda Pública / Patrimonio Generado	-40,648,593.64	-42,389,442.12
Total Hacienda Pública / Patrimonio	\$58,382,084.60	\$56,641,236.12

Hacienda Pública /Patrimonio Contribuido/Aportaciones se integra:

Patrimonio adquirido al 31/Dic/2015	22,642,742.02
Menos:	
Variación de patrimonio adquirido para informe del IV Trimestre 2016	-4,928,327.68
Variación de patrimonio adquirido para informe de Cuenta Pública 2016	-7,837.25
Total Variación de Patrimonio adquirido	-4,936,164.93
Cancelación de Patrimonio PD-3024 31 /Dic/2016	-15,088,471.88
Patrimonio Adquirido al 31/Dic/2016	2,618,105.21
Variación de Enero a Diciembre de 2017(Bajas de Activo Fijo)	-1,536,463.62
Patrimonio Adquirido al 31/Dic/2017	1,081,641.59
Variación de Enero a Diciembre de 2018	-
Patrimonio Adquirido al 31/Dic/2018	1,081,641.59
Variación de Enero a Diciembre de 2018	-
Patrimonio Adquirido al 31/Dic/2019	1,081,641.59
Variación de Patrimonio Adquirido Enero a Marzo de 2020	-
Patrimonio Adquirido al 31/Mar/2020	1,081,641.59

La variación de patrimonio adquirido 2017 por \$1,536,463.62 corresponde a Bajas de Activo Fijo PD-19 06Ago2017 por \$487,543.75, \$62,822.78 y \$432,760.09 corrección de observación del ISAF / Despacho Externo y póliza de Diario-146 26Sep2017 por \$315,000.00 aplicación de baja de Activo Fijo según Acta de Consejo 3ª Sesión Ordinaria (Tableros Basquetbol), PD-198 31Oct2017 238,337.00 Aplicación de Baja de Equipo de Transporte (Jetta 2001 \$105,000, Ford Club Wagon Crema \$65,000, Motocicleta Dinamo \$16,940, Cuatrimoto Yamaha \$51,397).

Hacienda Pública /Patrimonio Contribuido / Donaciones de Capital se integra:

Patrimonio Donado al 31/Dic/2015	189,892,181.28
Menos:	
Variación de patrimonio donado para informe del IV Trimestre 2016	-14,635,759.10
Variación de patrimonio donado para informe de Cuenta Pública 2016	-86,417,291.88
Total Variación de Patrimonio Donado	-101,053,050.98
Patrimonio Donado al 31/Dic/2016	88,839,130.30
Afectaciones a Patrimonio Donado de Ene a Diciembre de 2017	2,451,302.39
Patrimonio Donado al 31/Dic/2017	91,290,432.69
Afectaciones a Patrimonio Donado de Ene a Diciembre de 2018	4,215,567.69
Patrimonio Donado al 31/Dic/2018	\$95,506,000.38
Afectaciones a Patrimonio Donado de Enero a Diciembre de 2019	2,443,036.27
Patrimonio Donado al 31/Dic/2019	\$97,949,036.65
Afectaciones a Patrimonio Donado de Enero a Marzo de 2020	0.00
Patrimonio Donado al 31/Dic/2020	\$97,949,036.65

La afectación a patrimonio donado al 31 de Diciembre de 2019 corresponde a Inmuebles el aumento de \$2,443,036.69 corresponde a que se registro al valor catastral la Unidad Ana Gabriela Guevara por \$97,949,036.65 corresponde a que se registro al valor catastral la Unidad Ana Gabriela Guevara (Certificado de Valor Castratal de fecha 17 de Diciembre de 2019) que tenía valor catastral por \$95,290,432.69 (aumento \$2,443,036.27) en PD-48 31/Dic/2019.

La afectación a patrimonio donado al 31 de Diciembre de 2018 corresponde a Inmuebles el aumento de \$4,215,567.69 corresponde a que se registro al valor catastral la Unidad Ana Gabriela Guevara por \$95,506,000.38 (Certificado de Valor Castratal de fecha 18/Dic/2018) que tenía valor catastral por \$91,290,432.69, en PD-98 31/Dic/2018.

La variación de patrimonio donado para el informe del IV TRIMESTRE 2016 por importe de \$14,635,759.10 corresponde a la aplicación de depreciación bienes muebles de los ejercicios 2014 y 2015 según póliza de Diario 59 13/Jul/2016 por \$-7,467,224.03 y póliza de diario 60 13/Jul/2016 por \$-7,168,535.07 .

La variación en cuenta pública se registro póliza de Diario 3019 31/Dic/2016 se registró el Inmueble Ana Gabriela Guevara (Polifuncional) en el Activo Fijo por un importe \$88,839,130.30 , el cual es propiedad de esta Comisión y no se había reconocido contablemente y se corrigió el registro de bienes Inmuebles en cantidad de \$194,458,959.11 debido a que correspondían a bienes inmuebles dados en comodato a esta Comisión, y por error se habían registrado como propiedad de la misma, y por esta situación se Reclasificó el comodato en Cuenta de Orden Inmuebles en Comodato.

Hacienda Pública / Patrimonio Generado / Resultados de Ejercicios Anteriores se integra:

Remanente (déficit) de ejercicios anteriores al 31/Dic/2015	38,774,779.52
Remanente (déficit) del Ejercicio 2015	-119,639,839.25
Mas:	
Afectaciones a Resultados ejercicios anteriores para informe del IV Trimestre 2016	13,743,544.97
Afectaciones a Resultados ejercicios anteriores para Informe de Cuenta Pública 2016	-273,346.31
Afectaciones a Resultados ejercicios anteriores	13,398,645.80
Total variaciones	26,868,844.46
Remanente (déficit) de ejercicios anteriores al 31/Dic/2016	-53,996,215.27
Remanente (déficit) del Ejercicio 2016	145,501,192.30
Mas:	
Afectaciones a Resultados ejercicios anteriores para informe del IVTrimestre2017	5,102,228.85
Afectaciones a Resultados ejercicios anteriores para informe de Cuenta Pública 2017	9,245.54
Total variaciones	5,111,474.39

COMISION DEL DEPORTE DEL ESTADO DE SONORA
NOTAS A LOS ESTADOS FINANCIEROS
AL 31 DE MARZO DE 2020

TRIMESTRE: PRIMERO 2020

Resultados de ejercicios anteriores al 31/Dic/2017	96,616,451.42
Mas:	
Remanente (déficit) del Ejercicio 2017	27,711,338.96
Afectaciones a Resultados Ejercicios Anteriores de Ene a Diciembre de 2018 (integración anexa)Cuenta	-7,485,081.87
Total Variaciones a Resultados de Ejercicios Anteriores en en Estado Variación en la Hacienda Pública	20,226,257.09
Resultados de ejercicios anteriores al 31/Dic/2018	116,842,708.51
Mas:Remanente (déficit) del Ejercicio 2018 Cuenta Pública	1,155,377.73
Resultados de Ejercicios Anteriores (Estado de Variaciones en la Hacienda Pública)	117,998,086.24
Menos:Afectaciones a Resultados Ejercicios Anteriores de Enero a Diciembre 2019 -1,713,124.27	-2,868,502.00
Resultados de ejercicios anteriores al 31/Dic/2019	115,129,584.24
Menos:Afectaciones a Resultados Ejercicios Anteriores Enero a Marzo 2020 (Aplic Resultado Ejerc2019)	-2,082,776.03
Resultados de ejercicios anteriores al 31/Mar/2020	113,046,808.21

-Las Afectaciones a Resultados Ejercicios Anteriores de Enero a Diciembre de 2019 por \$2,868,502.00 y \$1,713,124.27 se integran:

29-abr-18	Diario	101	Spei/Tesofe/Reintegro Recurso 2013 CONADE	Reintegro	-467,710.00
27-may-18	Diario	164	Spei/Secretaría de Hacienda y Crédito Publico/Reintegro 2013 CONADE/ Cargas Financieras	Cargas Financieras	-190,493.00
31-dic-19	Diario	96	Aplicación Convenio Codeson/Agua de Hermosillo 2016		2,216,098.00
31-dic-19	Diario	96	Aplicación Convenio Codeson/Agua de Hermosillo 2016		-1,743,950.00
31-dic-19	Diario	96	Aplicación Convenio Codeson/Agua de Hermosillo 2016		521,024.00
31-dic-19	Diario	96	Aplicación Convenio Codeson/Agua de Hermosillo 2017		162,282.00
31-dic-19	Diario	96	Aplicación Convenio Codeson/Agua de Hermosillo 2017		-2,131,350.00
31-dic-19	Diario	96	Aplicación Convenio Codeson/Agua de Hermosillo 2017		623,047.00
31-dic-19	Diario	96	Aplicación Convenio Codeson/Agua de Hermosillo 2018		-2,493,485.00
31-dic-19	Diario	96	Aplicación Convenio Codeson/Agua de Hermosillo 2018		636,035.00
			Total Afectaciones a Resultados Ejercicios	Total:	-2,868,502.00
			Aplicación del Resultado del Ejercicio 2018		1,155,377.73
		Edo Variaciones Hac. Púb.	Total Afectaciones a Resultados Ejercicios Ants.		1,713,124.27

-Las Afectaciones a Resultados Ejercicios Anteriores de Enero a Diciembre de 2018 por \$7,485,081.87 se integran:

27-mar-18	Diario	148	Spei/Tesofe/ reintegros 2012	Reintegro	-62,122.33
22-ene-18	Diario	61	Reintegro Recursos Federales 2017		-2,300,000.00
22-ene-18	Diario	61	Reintegro Recursos Federales 2017		-3,000,000.00
29-ene-18	Ingres	9	5049-5116 Alberca H. Caborca rbo.5049	12/12/2017	-225.00
28-feb-18	Diario	161	Corrección a pd-101/ene/2017/hallazgo Ocda	PD101/ene/17	93,385.96
28-feb-18	Diario	161	Corrección a pd-101/ene/2017/hallazgo Ocda	PD101/ene/17	3,307.26
28-feb-18	Diario	161	Corrección a pd-101/ene/2017/hallazgo Ocda	PD101/ene/7	-95,385.96
28-feb-18	Diario	162	Corrección a pd/277/ mzo2017/ hallazgo Ocda		3,000.00
28-feb-18	Diario	163	Corrección a pd/66/ junio 2017 /hallazgo Ocda	PD/66Jun17	20,663.76
28-feb-18	Diario	163	Corrección a pd/66/ junio 2017 /hallazgo Ocda	PD/66Jun17	-20,863.19
28-feb-18	Diario	163	Corrección a pd/66/ junio 2017 /hallazgo Ocda	PD/66Jun17	24,799.17
28-feb-18	Diario	163	Corrección a pd/66/ junio 2017 /hallazgo Ocda	PD/66Jun17	-26,599.74
28-feb-18	Diario	163	Corrección a pd/66/ junio 2017 /hallazgo Ocda	PD/66Jun17	37,589.24
28-feb-18	Diario	163	Corrección a pd/66/ junio 2017 /hallazgo Ocda	PD/66Jun17	-39,366.41
28-feb-18	Diario	163	Corrección a pd/66/ junio 2017 /hallazgo Ocda	PD/66Jun17	50,047.19
28-feb-18	Diario	163	Corrección a pd/66/ junio 2017 /hallazgo Ocda	PD/66Jun17	-53,670.87
28-feb-18	Diario	163	Corrección a pd/66/ junio 2017 /hallazgo Ocda	PD/66Jun17	25,233.11
28-feb-18	Diario	163	Corrección a pd/66/ junio 2017 /hallazgo Ocda	PD/66Jun17	-25,832.26
28-feb-18	Diario	163	Corrección a pd/66/ junio 2017 /hallazgo Ocda	PD/66Jun17	8,198.92
28-feb-18	Diario	163	Corrección a pd/66/ junio 2017 /hallazgo Ocda	PD/66Jun17	-8,398.92
28-feb-18	Diario	163	Corrección a pd/66/ junio 2017 /hallazgo Ocda	PD/66Jun17	11,335.30
28-feb-18	Diario	163	Corrección a pd/66/ junio 2017 /hallazgo Ocda	PD/66Jun17	-11,635.30
28-feb-18	Diario	163	Corrección a pd/66/ junio 2017 /hallazgo Ocda	PD/66Jun17	138,241.48
28-feb-18	Diario	163	Corrección a pd/66/ junio 2017 /hallazgo Ocda	PD/66Jun17	-115,816.19
28-feb-18	Diario	163	Corrección a pd/66/ junio 2017 /hallazgo Ocda	PD/66Jun17	-22,500.00
25-abr-18	Diario	159	Corrección x aplicación acta Jde/1/2018 / hallazgo #2 Isaf	PD/99/Nov	54,412.00
25-abr-18	Diario	159	Corrección x aplicación acta Jde/1/2018 / hallazgo #2 Isaf	PD/99/Nov	-54,412.00
25-abr-18	Diario	159	Corrección x aplicación acta Jde/1/2018 / hallazgo #2 Isaf	PD/18/Dic	130,782.00
25-abr-18	Diario	159	Corrección x aplicación acta Jde/1/2018 / hallazgo #2 Isaf	PD/18/Dic	-130,782.00
25-abr-18	Diario	159	Corrección x aplicación acta Jde/1/2018 / hallazgo #3 Isaf	PD/34/Abr	81,200.00
30-abr-18	Diario	189	Aplicación acuerdo acta 1er q sesión Jde/1/2018	Punto 4.4	5,412.00
30-abr-18	Diario	189	Aplicación acuerdo acta 1er q sesión Jde/1/2018	Punto 4.4	-85,932.33
30-abr-18	Diario	189	Aplicación acuerdo acta 1er q sesión Jde/1/2018 Ext	Punto 4.4	10,961.28
30-abr-18	Diario	189	Aplicación acuerdo acta 1er q sesión Jde/1/2018	Punto 4.4	-69,560.04
30-abr-18	Diario	189	Aplicación acuerdo acta 1er q sesión Jde/1/2018	Punto 4.4	-28,449.06
31-jul-18	Diario	140	CORRECCION A REGISTRO REINTEGROS DE RECURSOS	PD247/MAY	-44,500.00

COMISION DEL DEPORTE DEL ESTADO DE SONORA
NOTAS A LOS ESTADOS FINANCIEROS
AL 31 DE MARZO DE 2020

TRIMESTRE: PRIMERO 2020

31-jul-18	Diario	140	CORRECCION A REGISTRO REINTEGROS DE RECURSOS	PD59JUN18	-2,040.00
31-jul-18	Diario	140	CORRECCION A REGISTRO REINTEGROS DE RECURSOS	PD60JUN18	-11,312.00
10-ago-18	Diario	32	REINTEGRO RECURSO SOBRANTE OBRA N11 2015/ESTADIO H		-2,305,099.52
28-sep-18	Diario	95	CANCELACION SALDO ACREEDOR POR FIN OBRA EST H	EJ/2015	114,493.20
31-jul-18	Diario	140	CORRECCION A REGISTRO REINTEGROS DE RECURSOS	PD163JUN18	-46.00
31-jul-18	Diario	140	CORRECCION A REGISTRO REINTEGROS DE RECURSOS	PD164JUN18	-67.00
31-jul-18	Diario	140	CORRECCION A REGISTRO REINTEGROS DE RECURSOS	PD165JUN18	-1,440.00
31-jul-18	Diario	140	CORRECCION A REGISTRO REINTEGROS DE RECURSOS	PD166JUN18	-998.27
06-sep-18	Diario	11	pensionados ej 2017	2,017	-349,287.08
28-sep-18	Diario	95	CANCELACION SALDO ACREEDOR POR FIN OBRA EST H	EJ2017	995,582.73
03-oct-18	Diario	9	REINTEGRO A TESOFE/OBRAS OP-N2-2015 Y OP-N1-		-427,385.00
			Total Afectaciones a Resultados Ejercicios Anteriores de	Total:	-7,485,081.87

Oficio No. SH-1995/2018 Acuerdos tomado en la Segunda Reunión de Consejo de Armonización Contable del Estado de Sonora recibido por correo 16/oct/2018.

-Afectaciones a resultados ejercicios anteriores para informe de Cuenta Pública 2017 por 9,245.54 corresponden a PD-3002 31Dic2017 9,245.54 (Corrección a PD-50, 75 y 94 Diciembre/Telmex).

-Afectaciones a resultados ejercicios anteriores para informe del IV Trimestre 2017 por 5,102,228.85 corresponden a correcciones de saldos acreedores en PD-32 y PD-34 de 09Feb2017, Reintegros de programas de Conade PD-335 31Mar2017 por \$60,109.85, \$63,578.05, y 75,277.23, Reintegro de Recurso Conade Activación Física por PD-362 31Mar/2017 \$202,079.12, Reintegro Conade PD-22 04Abr2017 por \$2,000,000.00, Reintegro Conade Cedem2016 PD-83 11Jul2017 \$92,576.68, \$3,692.97 y \$10,503.44, Reintegro Recursos FAFEF 2013 PD-177 31Ago2017 por \$4,245.00, PD28 07DIC2017, PD-233 31DIC2017 3,696,541.10 Qualita /Estadio H. Nacozari, PD-105 y 106 25oct2017 cancelación de acreedores diversos, PD-162 30Nov2017, PD-24 06Dic2017 Reintegro de Rendimientos y Economías de Obras 2016, PD-31 07Dic2017 Aplicación acuerdo Junta Directiva JD/1/11/17 11, PD-46 11Dic2017 Devolución a Tesofe/Economías de Obra 2016 y PD-47 12Dic2017 Reintegro de Rendimientos.

-Afectaciones a Resultados de ejercicios anteriores para informe del IV Trimestre 2016 por un importe de \$13,743,544.97 corresponden a provisiones de aportaciones patronales del ISSSTESON de los ejercicios 2014 y 2015 en Pólizas de diario PD- 2 a la 19 06/Ago/2016, PD-63 11de agosto de 2016; a Cancelación de pasivo de obra Remodelación del Estadio H. de Nacozari por \$4,995,000 en PD-62 13/Julio/2016, Reclasificación de ingresos PD-61 13/jul/2016, Cancelación parcial de pasivos PD-62 13/Jul/2016, y Cancelación de Saldos por depuración cuentas de acreedores diversos PD-393 31/Ago/2016, registro de orden de pago de Agua de Hermosillo por \$17,914,913.00 en PD-340 30/Nov/2016.

-Afectaciones a Resultados de ejercicios anteriores para informe de Cuenta Pública 2016 por un importe de \$13,470,198.66 corresponden a Registros de Depreciaciones y reclasificaciones de rubros activos fijos, conforme a la toma física de inventario de activo fijo, estos movimientos fueron registrados en Pólizas de Diario-3002 31/Dic/2016 por \$5,182,590.17 y Póliza de Diario-3007 31/Dic/2016 por \$7,837.25, PD-3020/dic/2016 .

Afectaciones a resultados de ejercicios anteriores por \$13,398,645.80 PD-3023 y 3024 31/Dic/2016 Complemento a depreciaciones y cancelación de patrimonio PD3024 31/Dic/2016.

Resultado del Ejercicio (Ahorro / Desahorro) del ejercicio 2019 para informe del IV Trimestre 2019	-1,118,138.21
Mas: Variación para informe de cuenta pública 2019	-964,637.82
Resultado del Ejercicio (Ahorro / Desahorro del ejercicio 2019 para informe de Cuenta Pública 2019	-2,082,776.03

Resultado del Ejercicio (Ahorro / Desahorro) del ejercicio 2018 para informe del IV Trimestre 2018	891,384.20
Mas: Variación para informe de cuenta pública 2018	263,993.53
Resultado del Ejercicio (Ahorro / Desahorro del ejercicio 2018 para informe de Cuenta Pública 2018	1,155,377.73

Resultado del Ejercicio (Ahorro / Desahorro) del ejercicio 2017 para informe del IV Trimestre 2017	27,563,435.65
Mas: Variación para informe de cuenta pública 2017	147,903.31
Resultado del Ejercicio (Ahorro / Desahorro del ejercicio 2017 para informe de Cuenta Pública 2017	27,711,338.96

Resultado del Ejercicio (Ahorro / Desahorro) del ejercicio 2016 para informe del IV Trimestre 2016	17,606,421.17
Mas: Variación para cuenta pública 2016	129,115,926.04
Resultado del Ejercicio (Ahorro / Desahorro del ejercicio 2016 para informe de Cuenta Pública 2016	146,722,347.21
Variación ejercicio 2016 Despacho Sotomayor (Depreciación)	-1,221,154.91
Resultado del Ejercicio (Ahorro / Desahorro) del ejercicio 2016	145,501,192.30

La variación del resultado del ejercicio por \$964,637.82 de la cuenta pública 2019 y IV Trimestre 2019 se integran:

1.- Ingresos por \$11,740.94 corresponden a afectaciones contables para cuenta pública 2019 en pólizas PD-3003,3008 y 3009 de fecha 31Dic2019, por conceptos de registro de complemento a registro por \$7,295.00 y finiquitos por jubilaciones por \$2,656.76 y 1,788.28, afectando las cuentas de gastos, ingresos y acreedores.

1.- -\$976,378.76 corresponden a afectaciones contables para cuenta pública 2019 en pólizas PD-3000, 3003, 3005, 3006, 3007, 3008, 3009, 3010, 3012, 3013 y 3016 de fecha 31Dic2019, por conceptos de Corrección a saldo acreedor /corrección de gasto por -\$90,480.00 de PD-90 Dic2019, complemento a registro por \$7,295.90 , corrección a PD-16 Ago2019 por -\$8,000 y \$8,000.00 , impuesto de 2% sobre nomina por \$99,256.00, registro de gastos de energía eléctrica por \$26,759.00, finiquitos por jubilaciones \$37,206.24 y \$25,036.23, apoyo \$2,299.95, complemento a PD-130 Oct2019 por -\$400.00 y \$400.00, costo de Seguro Axxa (colectivo) por \$869,005.44 y corrección a PD-139 Feb2019 por -\$69,139.18 / -\$31,012.82 y \$100,152.00, afectando las cuentas de gastos, ingresos, ingresos pendientes de recibir y acreedores.

- La variación para el informe de la cuenta pública corresponden a registros en las cuentas de resultados de deudores y acreedoras del ejercicio 2018 según pólizas de diario PD-3000 / 3001 / 3002 / 3003 / 3004 / 3005 / 3006 / 3007 / 3008 / 3009 / 3010 / 3011 / 3012 / 3013 / 3014 / 3015 / 3016 / 3017 / 3018 / 3019 de fecha 31Dic2018 (Nota1 en Ingresos y Nota1 en Egresos) afectando las cuentas de Deudores Diversos, Depreciación Acumulada, Acreedores, Ingresos y Gastos (Notas 2, 3 en Activo, Nota 4 en Pasivo, Nota 1 en Ingresos y Nota 2 en Egresos).

La variación para el informe de Cuenta Pública 2017 por 147,903.31 corresponden a registros a cuentas de resultados acreedoras y deudoras del ejercicio 2017 en pólizas de diario 3000,3001,3003 de fecha 31Dic2017(Aplicación de Ordenes de Pago pagadas en 2017 de Comunicación Social, Complemento a PD116 Ene2017, Corrección a PD-231 Dic2017) .

La variación para la cuenta pública del Remanente del ejercicio 2016 por 129,115,926.04 corresponden a registros a cuentas de resultados acreedoras y deudoras del ejercicio 2016 en pólizas de diario 3001, 3003, 3004, 3005, 3008, 3009,3010, 3011,3012,3013,3014,3015,3016,3017,3018,3020,3021,3022 de fecha 31/Dic/2016 (Registro de Gastos e Ingresos, Reclasificaciones, Cancelaciones, Depreciación 2016, registros de pagos de ISSSTESON).

En póliza de diario 3017 31/Dic/2016 se ajustaron los ingresos devengos en cantidad de \$28,911,166.00 debido a que el recurso no fue recibido al 31 de Diciembre de 2016, sin embargo tal situación se registró en cuentas de orden y se revela en estas notas a los estados financieros.

La variación de \$1,221,154.91 corresponde a complemento de depreciación según PD-3023 31Dic2016.

-Esta Comisión contrató obra pública para lo cual se registraba en pasivo en la cuenta de Contratistas por obras públicas, sin embargo por sugerencia del auditor externo se canceló debido a que no había facturas ni estimaciones pendientes de pago al 31 de diciembre de 2016, procediendo a revelar tal situación en estas notas a los estados financieros en póliza de diario 3021 Y 3022 y PD3023 31DIC2016. La cuenta de contratista por obras públicas 2016 ser registraban el pasivo de los contratos de obras con saldo al 31 de Diciembre de 2016 son 10 obras en proceso con su respectiva supervisión que corresponden a obras federales CONADE, las cuales el recurso ha llegado a partir del mes de Septiembre a Diciembre de 2016, de las siguientes obras: Modernización del Centro de Alto Rendimiento Estatal, en Hermosillo, Sonora: Remodelación y modernización de la Alberca Olímpica "Héroes de Caborca" que inicio en el mes de Septiembre de 2016; Construcción Pabellón de la Pelota, Rehabilitación Villa de Alto Rendimiento, Rehabilitación Estadio Hockey, Adecuación y equipo Unidad de Medicina, Rehabilitación Pabellón Levantamiento de Pesas, Construcción Equipo Trotapista, Pabellón de Gimnasia, Área de Lanzamiento y Rehabilitación de Área de Tiro con Arco.

- Hacienda Pública / Patrimonio Generado / Rectificaciones de Resultados de Ejercicios Anteriores 2018 y 2019 se integra:

19-dic-18	Diario	80	CONTRATO OP-N11-2015 APLIC ACT ENT REC OBRA	-3,223,178.55
19-dic-18	Diario	80	CONTRATO OP-INFRA-01-2016 APLIC ACT ENT REC OBRA	-44,359,246.99
19-dic-18	Diario	80	CONTRATO OP-INFRA-01-2016 APLIC ACT ENT REC OBRA	-174,934.50
19-dic-18	Diario	80	OBRAS EJERCICIO 2016 APLIC ACT ENT REC OBRA	-48,063,476.94
19-dic-18	Diario	80	CONTRATO 03-OBP-LSI-001-2017 APLIC ACT ENT REC OBRA	-1,312,795.10
19-dic-18	Diario	80	CONTRATO 03-OBPF-ADD-0012017 APLIC ACT ENT REC OBRA	-153,602.77
19-dic-18	Diario	80	CONTRATO 03-OBP-LSI-002-2017 APLIC ACT ENT REC OBRA	-984,634.84
31-dic-18	Diario	112	COMPLEMENTO A PD 95/SEP 2018	3,684.02
31-dic-18	Diario	112	COMPLEMENTO A PD 95/SEP 2018	3,554.39
31-dic-18	Diario	112	COMPLEMENTO A PD 95/SEP 2018	11,566.72
31-dic-18	Diario	137	REGISTRO DEPRECIACION EJ 2018/BIENES MUEBLES	468,697.11
31-dic-18	Diario	137	REGISTRO DEPRECIACION EJ 2018/BIENES MUEBLES	306,325.03
31-dic-18	Diario	137	REGISTRO DEPRECIACION EJ 2018/BIENES MUEBLES	313,618.85
31-dic-18	Diario	137	REGISTRO DEPRECIACION EJ 2018/BIENES MUEBLES	216,786.70
31-dic-18	Diario	137	REGISTRO DEPRECIACION EJ 2018/BIENES MUEBLES	102,099.99
Rectificaciones de resultados de ejercicios anteriores al 31/Dic/2018				-96,845,536.88
Mas: Afectaciones a Rectificaciones de resultados de ejercicios anteriores de Enero a Diciembre de 2019:				
13-may-19	Diario	57	COMPLEMENTO A PD-131/DIC/2018/ NOM 2DA Q DIC 18/ P TEMP	-3,540.00
30-sep-19	Diario	159	CORRECCION A PD-57 MAYO 2019 114/131	3,540.00
26/Nov/2019	Diario	107	OBRA UD/KALIMAN ROBLES/MAGDALENA SONORA/2015	1,569.23

26/Nov/2019	Diario	107	OBRA UD/PRIV DEL BOSQUE/HILLO /2015	768.73
26/Nov/2019	Diario	107	OBRA UD/LA SAUCEDA FUTBOL SOCCER/2015	745.27
26/Nov/2019	Diario	107	OBRA/EST HEROES DE NACUZARI/ 2015	9,330.78
26/Nov/2019	Diario	107	OBRA/SECUNDARIA 12 /EJIDO ISLITA/SLRC 2015	309.15
26/Nov/2019	Diario	107	OBRA/CANCHA FUT RAPIDO/SEC 4/SLRC 2015	339.40
26/Nov/2019	Diario	107	OBRA/PRIMARIA LUIS G CANO/SLRC 2015	213.51
29/Nov/2019	Diario	128	APLICACION A RESULTADOS, OBRAS SIDUR 2016	-51,623,568.26
29/Nov/2019	Diario	128	APLICACION A RESULTADOS, OBRAS SIDUR 2016	-6,971,090.48
26/Nov/2019	Diario	107	OBRA/EST HEROES DE NACUZARI/ 2015	-9,330.78
Afectaciones a Rectificaciones de resultados de ejercicios anteriores de Enero a Diciembre de 2019:				-58,590,713.45
Rectificaciones de resultados de ejercicios anteriores al 31/Dic/2019				-155,436,250.33

IV) NOTAS AL ESTADO DE FLUJOS DE EFECTIVO

1.El análisis de los saldos inicial y final que figuran en la última parte del Estado de Flujo de Efectivo en la cuenta de efectivo y equivalente es

	Saldo al 31/Mar/2020	Saldo al 31/Dic/2019
Caja	15,000.00	0.00
Bancos	1,386,922.01	1,154,074.04
Total Efectivo y equivalentes	\$1,401,922.01	\$1,154,074.04

- La Adquisiciones de activo fijo de Enero a Marzo de 2020 por\$112,810.44 se integran:

Mobiliario y Equipo de Administración / Computadora de Mano con Sistema de Comunicación Remota(PD-150 28Feb2020)	60,104.84
Mobiliario y Equipo de Administración / Computadora de Mano con Sistema de Comunicación Remota(PD-150 28Feb2020)	40,224.00
Maquinaria, Otros Equipos y Herramientas / Mini Split Area de Contabilidad (PD-25 06Mar2020)	12,481.60
Total Bienes Muebles	112,810.44

3. Conciliación de los flujos de Efectivo Netos de las Actividades de Operación y la cuenta de Ahorro / Desarrollo antes de Rubros Extraordinarios

	ENE A MAR2020	ENE A MAR2019
AHORRO / DESAHORRO ANTES DE RUBROS EXTRAORDINARIOS	1,740,848.48	6,205,361.50
(+)SALDO EFECTIVO Y EQUIVALENTE AL INICIO DEL PERIODO	1,154,074.04	2,814,972.16
DERECHOS A RECIBIR EFECTIVO O EQUIVALENTES (- INCREMENTO)	-55,570.62	-337,122.92
DERECHOS A RECIBIR BIENES O SERVICIOS (- INCREMENTO)	-155,968.04	-64,142.00
CUENTAS POR PAGAR (- DISMINUCION) INCREMENTO	-1,168,651.41	-3,539,195.76
BIENES MUEBLES (- INCREMENTO)	-112,810.44	-827,896.70
(=) SALDO EFECTIVO Y EQUIVALENTES AL FINAL DEL PERIODO	1,401,922.01	4,251,976.28

V) CONCILIACION ENTRE LOS INGRESOS PRESUPUESTARIOS Y CONTABLES, ASI COMO ENTRE LOS EGRESOS PRESUPUESTARIOS Y LOS

Conciliación entre los Ingresos Presupuestarios y Contable
Comisión del Deporte del Estado de Sonora
Al 31 de Marzo de 2020

ETCA-II-03

Pesos

Trimestre: Primero 2020

1. Ingresos Presupuestarios		38,691,818.94
2. Mas Ingresos contables no presupuestarios		0.00
Ingresos Financieros		
Incremento por variación de inventarios		
Disminución del exceso de estimaciones por pérdida o deterioro u obsolescencia		
Disminución del exceso de provisiones		
Otros Ingresos y beneficios varios		
Otros Ingresos contables no presupuestarios		
3. Menos Ingresos presupuestarios no contables		0
Aprovechamientos de capital		
Ingresos derivados de financiamientos		
Otros Ingresos presupuestarios no contables		
4. Ingresos Contables (4= 1 + 2 - 3)		38,691,818.94

Conciliación entre los Egresos Presupuestarios y los Gastos Contables

ETCA-II-15

Comisión del Deporte del Estado de Sonora
Al 31 de Marzo de 2020
(Pesos)

Trimestre: Primero 2020

1. Total de Egresos Presupuestarios		42,127,763.31
2. Menos Egresos Presupuestarios no contables		5,176,792.85
Mobiliario y equipo de administración	100,328.84	
Mobiliario y equipo educacional y recreativo		
Equipo e instrumental médico y de laboratorio		
Vehículos y equipo de transporte		
Equipo de defensa y seguridad		
Maquinaria, otros equipos y herramientas	12,481.60	
Activos biológicos		
Bienes inmuebles		
Activos intangibles		
Obra pública en bienes propios		
Acciones y participaciones de capital		
Provisiones para contingencias y otras erogaciones especiales		
Amortización de la deuda pública	5,063,982.41	
Adeudos de ejercicios fiscales anteriores (ADEFAS)		
Otros Egresos Presupuestales No Contables		
(MAS)		
3. Gastos contables no presupuestarios		
Estimaciones, depreciaciones, deterioros, obsolescencia y amortizaciones		
Provisiones		
Disminución de inventarios		
Aumento por insuficiencia de estimaciones por pérdida o deterioro u obsolescencia		
Aumento por insuficiencia de provisiones		
Otros gastos		
Otros Gastos Contables No Presupuestales		
4. Total de Gasto Contable (4= 1 - 2 + 3)		36,950,970.46

b) NOTAS DE MEMORIA (CUENTAS DE ORDEN)

Las Cuentas de Orden por \$212,025,638.82 y \$215,861,023.95 se integran:

	31/Mar/2020	31/Dic/2019
Equipo de Transporte (Comodato)	231,803.00	231,804.00
Ingresos Pendientes de Recibir de HACIENDA	2,127,980.55	5,963,364.68
Inmuebles en Comodato	193,470,025.25	193,470,025.25
Pasivos Por Contingencias Laborales	13,652,385.45	13,652,385.45
Reserva por Pasivos Cancelados Acta JDE/II/2017	2,543,444.57	2,543,444.57
Total Cuentas de Orden	212,025,638.82	215,861,023.95

CUENTAS DE ORDEN

1.- EQUIPO DE TRANSPORTE (COMODATO) \$231,803.00 y \$231,804.00

Fecha	Tipo	Número	Concepto	31/Mar/2020	31/Dic/2019
31/May/2012	Diario	193	FORD PICKUP SERIE 1FTDF15Y0SLA40729 MODELO 1995	1.00	1.00
31/May/2012	Diario	193	FORD ECONLINE MOD2002 SERIE1FMRE11222HA002242	1.00	1.00
31/May/2012	Diario	193	DODGE CAMIONETA CHRYSLER MOD1998 Serie WK117271	1.00	1.00
17/Dic/2012	Diario	46	DOMPE CHEVROLET MOD1970, SERIE 33299721	1.00	1.00
17/Dic/2012	Diario	46	NISSAN SENTRA MOD 1991, SERIE 1N4EB32A9C770523	1.00	1.00
17/Dic/2012	Diario	46	PICKUP GMC SIERRA,MOD 2000,SERIE 1GTGK24R6YR174305	1.00	1.00
17/Dic/2012	Diario	46	HONDA PASSPORT MOD.1998,SERIE 4SBCK58W3W4407148	1.00	1.00
17/Dic/2012	Diario	46	JEEP GRANDCHEROKEE,MOD 2000 SERIE 1J4G258N9YC360919	1.00	1.00
17/Dic/2012	Diario	46	AUTOBUS BLUEBIRD,MOD 1982,SERIE 1BABSCAA1CF056763	1.00	1.00
17/Dic/2012	Diario	46	AUTOBUS CHEVROLET,MOD 1982,SERIE 3GBKC34G13M112062	1.00	1.00
17/Dic/2012	Diario	46	AUTOBUS MARCO POLO,MERCEDEZ BENZ,MOD 2006, SERIE 3MBAAC	1.00	1.00
17/Dic/2012	Diario	46	FORD MUSTANG,MOD 2003,SERIE 1FAFP40463F452588	1.00	1.00
17/Dic/2012	Diario	46	PONTIAC GRAND PRIX,MOD 2000,SERIE 1G2WK52J7YF352996	1.00	1.00
17/Dic/2012	Diario	46	GMC TAHOE,MOD.2001,SERIE 1GNEC13T21R117334	1.00	1.00
17/Dic/2012	Diario	46	AMBULANCIA FORD,MOD 1983,SERIE 1FDKE30L40HA69248	1.00	1.00
31/Jul/2014	Diario	142	ATOS 2012,SERIE:MALAB51H5CM659329/ADMON Y FINANZAS	1.00	1.00

COMISION DEL DEPORTE DEL ESTADO DE SONORA
NOTAS A LOS ESTADOS FINANCIEROS
AL 31 DE MARZO DE 2020

TRIMESTRE: PRIMERO 2020

30/Jun/2015	Diario	288	Ford Pickup Serie 1FTDF15Y0SLA40729 MODELO 1995	-1.00	-1.00
30/Jun/2015	Diario	288	NISSAN SENTRA MOD 1991, SERIE 1N4EB32A9C770523	-1.00	-1.00
30/Jun/2015	Diario	288	HONDA PASSPORT MOD.1998,SERIE 45BCK58W3W4407148	-1.00	-1.00
30/Jun/2015	Diario	288	JEEP GRANDCHEROKEE,MOD 2000 SERIE 1J4G258N9YC360919	-1.00	-1.00
30/Jun/2015	Diario	288	FORD MUSTANG,MOD 2003,SERIE 1FAFP40463F452588	-1.00	-1.00
30/Jun/2015	Diario	288	PONTIAC GRAND PRIX,MOD 2000,SERIE 1G2WK52J7YF352996	-1.00	-1.00
30/Jun/2015	Diario	288	GMC TAHOE,MOD.2001,SERIE 1GNEC13T21R117334	-1.00	-1.00
31/Dic/2015	Diario	152	ATOS 2012 SERIE MALAB51H5	-1.00	-1.00
29/Ene/2016	Diario	111	DODGE NEON 2005/NS-1B3E556C85D169229	1.00	1.00
29/Ene/2016	Diario	111	VAGONETA HONDA ACURA MOD 2005/ 2HNYD18225H556911 GRIS	1.00	1.00
31/May/2016	Diario	216	HONDA ACCORD MOD 2001 JHMC66861C024391 AZUL	1.00	1.00
31/May/2017	Diario	251	ALTA DE LINCOLN NAVIGATOR 2007/COMODATO CEVCE/CODESON/	231,800.00	231,800.00
31/May/2017	Diario	253	AUTOBUS 1982/CHEVROLET/ N SERIE 3GBKC34G13M112062	-1.00	-1.00
31/May/2017	Diario	253	AUTOBUS 2006/MERCEDEZ BENZ/ N SERIE 3MBAACY76M016648	-1.00	-1.00
31/Oct/2017	Diario	198	AUTOBUS BLUEBIRD N INV 5.4.1.04.001 NS 1BABSCAA1CF056763	-1.00	-1.00
31/Oct/2017	Diario	198	DOMPE VOLTEO CHEVROLET MOD 1970 N INV 5.6.3.08.001 NS 3329	-1.00	-1.00
31/Oct/2017	Diario	198	VAN TIPO AMBULANCIA FORD MOD 1983 N INV -- NS 1FDKE30L40H4	-1.00	-1.00
16/Abr/2019	Diario	66	BDEV VAGONETA ACURA 2005 GRIS NoSERIE 2HNYD18225H556911	-1.00	-1.00
16/Abr/2019	Diario	66	HONDA ACCORD SEDA 2001 AZUL NoSERIE JHMC66861C024391	-1.00	-1.00
28/Feb/2020	Diario	90	DODGE NEON 2005 1B3E556C85D169229	-1.00	
			Saldo al 31/Mar/2020 y 31/Dic/2019	231,803.00	231,804.00

2.- INGRESOS PENDIENTES DE RECIBIR DE HACIENDA ESTATAL

Ingresos pendientes de Recibir se integran:

				SALDO31/Mar/2020	SALDO31/Dic/2019
31-dic-16			Subsidio Obra:Centro Alto Rendimiento Hillo/Alberca	43,000.00	43,000.00
31/dic/2018	Diario	138	Ingreso convenio alcoholes febrero2018 op7295	31,320.00	31,320.00
31/dic/2018	Diario	142	OP-190008018/Impresora y Editorial/36425	49,097.18	49,097.18
31/Jul/2019	Diario	124 (PD-3002 31DIC2019)	F.130764 Serv. Publicidad / OP.1900017711 OP.516		8,303.60
31/Oct/2019	Diario	142 (PD-3002 31DIC2019)	F.71305-HMO / OP.1900010066 SERV PUBLICITARIOS		6,959.30
31/Oct/2019	Diario	142 (PD-3002 31DIC2019)	F.129125 / OP.1900010065 SERV. PUBLICITARIOS		8,303.59
31/Oct/2019	Diario	142 (PD-3002 31DIC2019)	F.128639 / OP.1900012147 SERV PUBLICITARIOS		25,833.39
18/Dic/2019	Diario	40 (PD-120 31MAR2020)	FACT.95 / ORDEN DE PAGO 1900040114 SERV PUBLICIT		66,700.00
18/Dic/2019	Diario	40 (PD-120 31MAR2020)	FACT.333 / ORDEN DE PAGO 1900040112 SERV PUBLICIT		31,900.00
18/Dic/2019	Diario	40 (PD-120 31MAR2020)	FACT.67-A / ORDEN DE PAGO 1900040099 TRANSMISION		46,139.96
18/Dic/2019	Diario	40 (PD-120 31MAR2020)	FACT.630-A / ORDEN DE PAGO 1900039658 SERV PUBLI		46,400.00
31/Dic/2019	Ingres	67 (PI-8 13MAR2020)	SUBSIDIO ASOC CIVIL CAPACIDADES UNICAS AC		817,250.00
31/Dic/2019	Diario	95 (PI-1 03ENE2020)	F- C97/ CONVENIO CODESON/ALCOHOLES OCT 2019		20,154.67
31/Dic/2019	Diario	95 (PI-4 28FEB2020)	OP-1900041288 GTO OP OCTUBRE IMPTO 2%		86,606.00
31/Dic/2019	Diario	95 (PI-4 28FEB2020)	OP-1900041283 GTO OP SEP IMPTO 2%		86,952.00
31/Dic/2019	Diario	95 (PI-4 28FEB2020)	OP-1900041289 GTO OP		12,340.00
31/Dic/2019	Diario	95 (PI-4 28FEB2020)	OP-1900041294 GTO OP		90,400.00
31/Dic/2019	Diario	95 (PI-4 28FEB2020)	OP-1900041292 GTO OP		197,800.00
31/Dic/2019	Diario	99(PI-111 28FEB20)2,459,549.16	PROVISION GASTO COM SOCIAL EJ 2019 OP 37,990		47,447.19
31/Dic/2019	Diario	99(PI-111 28FEB20)2,459,549.16	PROVISION GASTO COM SOCIAL EJ 2019 614		58,000.00
31/Dic/2019	Diario	99(PI-111 28FEB20)2,459,549.16	PROVISION GASTO COM SOCIAL EJ 2019 7,936		116,000.00
31/Dic/2019	Diario	99(PI-111 28FEB20)2,459,549.16	PROVISION GASTO COM SOCIAL EJ 2019 12,175		46,400.00
31/Dic/2019	Diario	99(PI-111 28FEB20)2,459,549.16	PROVISION GASTO COM SOCIAL EJ 2019 617		58,000.00
31/Dic/2019	Diario	99	PROVISION GASTO COM SOCIAL EJ 2019 38,080	332,130.33	332,130.33
31/Dic/2019	Diario	99(PI-111 28FEB20)2,459,549.16	PROVISION GASTO COM SOCIAL EJ 2019 102		133,400.00
31/Dic/2019	Diario	99(PI-111 28FEB20)2,459,549.16	PROVISION GASTO COM SOCIAL EJ 2019 348		191,400.00
31/Dic/2019	Diario	99(PI-111 28FEB20)2,459,549.16	PROVISION GASTO COM SOCIAL EJ 2019 59		22,360.00
31/Dic/2019	Diario	99(PI-111 28FEB20)2,459,549.16	PROVISION GASTO COM SOCIAL EJ 2019 7,945		116,000.00
31/Dic/2019	Diario	99(PI-111 28FEB20)2,459,549.16	PROVISION GASTO COM SOCIAL EJ 2019 134,060		301,098.36
31/Dic/2019	Diario	99(PI-111 28FEB20)2,459,549.16	PROVISION GASTO COM SOCIAL EJ 2019 66		125,634.96
31/Dic/2019	Diario	99(PI-111 28FEB20)2,459,549.16	PROVISION GASTO COM SOCIAL EJ 2019 625		116,000.00
31/Dic/2019	Diario	99(PI-111 28FEB20)2,459,549.16	PROVISION GASTO COM SOCIAL EJ 2019 146		17,173.80
31/Dic/2019	Diario	99(PI-111 28FEB20)2,459,549.16	PROVISION GASTO COM SOCIAL EJ 2019 219		15,080.00
31/Dic/2019	Diario	99(PI-111 28FEB20)2,459,549.16	PROVISION GASTO COM SOCIAL EJ 2019 38,082		332,130.33
31/Dic/2019	Diario	99(PI-111 28FEB20)2,459,549.16	PROVISION GASTO COM SOCIAL EJ 2019 624		174,000.00
31/Dic/2019	Diario	99(PI-111 28FEB20)2,459,549.16	PROVISION GASTO COM SOCIAL EJ 2019 38,222		257,294.19
31/Dic/2019	Diario	110 (PD-3014 31DIC2019)	NOM PENSIONAS DIR GRAL REC HUMANOS EDO		130,783.00
			SALDO AL 31DIC2019 IV TRIMESTRE 2019		4,265,791.85
31/Dic/2019	Diario	3,002	OP-1900017711/IMPRESORA Y EDITORIAL	8,303.60	8,303.60

31/Dic/2019	Diario	3,002	INGRESO IMPTOS 2% S NOMINA Dic2019	99,256.00	99,256.00
31/Dic/2019	Diario	3,002	INGRESO IMPTOS 2% S NOMINA Nov2019	131,186.00	131,186.00
31/Dic/2019	Diario	3,002	OF DGR/IDE P29/2019 009659 INGRESOS POR RENTAS N	102,390.00	102,390.00
31/Dic/2019	Diario	3,002	OF DGR/IDE P29/2019 000430 INGRESOS POR RENTAS	64,900.00	64,900.00
31/Dic/2019	Diario	3,002	op1900010066		-6,959.30
31/Dic/2019	Diario	3,002	op1900010065		-8,303.59
31/Dic/2019	Diario	3,002	op1900012147		-25,833.39
31/Dic/2019	Diario	3,002	op1900017711		-8,303.60
31/Dic/2019	Diario	3011 (PI-8 31ENE2020)	CTA PUBLICA 2019/REGISTRO CTAS ORDEN/ INGRESOS		35,026.67
31/Dic/2019	Diario	3011 (PI-8 31ENE2020)	CTA PUBLICA 2019/REGISTRO CTAS ORDEN/ INGRESOS		170,296.00
31/Dic/2019	Diario	3,013	CTA PUBLICA2019/PROV COSTO DE SEGURO AXA2018 2019	869,005.44	869,005.44
31/Dic/2019	Diario	3,014	NOM PENSIONAS DIR GRAL REC HUMANOS EDO		-130,783.00
31/Dic/2019	Diario	3,015	RECURSOS PROPIOS DEL MES DE NOV 2019 DG23/2020	102,050.00	102,050.00
31/Dic/2019	Diario	3,015	RECURSOS PROPIOS DEL MES DE DIC 2019 DG92/2020	64,900.00	64,900.00
31/Dic/2019	Diario	3,015	INGRESO DEL 2% DE NOVIEMBRE 2019 DG1332/20	131,186.00	131,186.00
31/Dic/2019	Diario	3,015	INGRESO DEL 2% DE DICIEMBRE 2019 DG22/2020	99,256.00	99,256.00
			SALDO AL 31MAR2020 y 31DIC2019 CTA PUBLICA	2,127,980.55	5,963,364.68

3. INMUEBLES EN COMODATO

- Inmuebles 193,470,025.25 se integra en póliza de Diario 3019 31/Dic/2016 (Cta. Pública 2016)se corrigió el registro de bienes Inmuebles por Centro de Usos Múltiples (Cum)

Adiciones y mejoras

Área de Gimnasia de Alto Rendimiento

Unidad Deportiva Coloso

Unidad Deportiva Ley 57

Gimnasio del Estado

Unidad Deportiva La Saucedá

Unidad Deportiva El Choyal

Campo Fútbol Col. Apolo

Campo de Fútbol Pedro Sánchez

Unidad Deportiva Pedro Sánchez

Campo C. López Ranchito

Campo de Softbol Carlos Rendón

Gimnasio Polifuncional Ana Gabriela Guevara

4. PASIVOS POR CONTINGENCIAS LABORALES

En cuentas de orden se registro un pasivo por contingencia laboral al 31 de Diciembre de 2019 por \$13,652,385.45 en póliza PD-3004 de fecha 31/Dic/2019 y cancelación del saldo al 31 de Diciembre de 2018 por \$11,955,937.16 .

5. RESERVA POR PASIVOS CANCELADOS

Reserva por pasivos cancelados por un importe de \$2,543,444.57 durante el ejercicio 2017 en Póliza PD-106 25Oct2017, por cancelación de acreedores diversos en Acta Segunda sesión extraordinaria de Junta Directiva de fecha 24 de Octubre 2017 No. JDE/II/2017.

c) NOTAS DE GESTION ADMINISTRATIVA

1. INTRODUCCION

Los Estados Financieros de Comisión del Deporte del Estado de Sonora (CODESON), proveen de información financiera a sus principales usuarios, la ciudadanía, a los administradores de la Secretaría de Hacienda que integran el Poder Ejecutivo del Gobierno del Estado, a las Entidades Fiscalizadoras.

El objetivo del presente documento es la revelación del contexto y de los aspectos económicos financieros más relevantes que influyeron en las decisiones del periodo y que deberán ser considerados en la elaboración de los estados financieros para la mayor comprensión de los mismos.

De esta manera se informa y explica la respuesta de CODESON a las condiciones relacionadas con la información financiera de cada periodo de gestión.

Los Estados Financieros de Comisión del Deporte del Estado de Sonora son elaborados por la Dirección de Administración y Finanzas y formulados con sustento a las disposiciones legales, normas contables y presupuestales del Estado, con avances y en proceso de implementación los trabajos del sistema en el apego a los criterios de armonización que dicta la Ley General de Contabilidad Gubernamental y las Normas y Metodologías para la Emisión de la Información Financiera y con la Estructura de los Estados Financieros básicos emitidos por el Consejo Nacional de Armonización Contable (CONAC), siendo esta una fuente de información confiable, que facilita las tareas de evaluación y fiscalización del origen de los ingresos y del destino del gasto.

2. PANORAMA ECONOMICO Y FINANCIERO

Con respecto al entorno bajo el cual se desarrollan las operaciones de Comisión del Deporte del Estado de Sonora, se presentan bajo la expectativa de mejores condiciones económicas por parte de los subsidios que recibe por parte de los Gobiernos del Estado de Sonora.

3. AUTORIZACION E HISTORIA

a) Fecha de creación del ente

Fue hasta el 12 de junio de 1999 cuando se crea la Comisión del Deporte del Estado de Sonora (CODESON) mediante la ley 187 del Deporte para el Estado de Sonora, publicada en el Boletín Oficial del Gobierno del Estado. Sin embargo, esta ley 187 fue abrogada el 16 de febrero de 2009 cuando se crea la ley 254 de Cultura Física y Deporte del Estado de Sonora.

b) Cambios en su estructura

Los orígenes del CODESON provienen del año 1973 cuando se creó la Federación Deportiva de Sonora, misma que fue abrogada por la ley numero 105 publicada el 9 de abril de 1985.

El 17 de octubre de 1985 mediante decreto Numero 1 se crea el Instituto del Deporte del Estado de Sonora, mismo que el 29 de diciembre de 1989 se cambio su denominación al de Instituto Sonorense del Deporte y la Juventud, ambos Institutos tenían el carácter normativo y técnico para la práctica, fomento y desarrollo del deporte de aficionados.

4. ORGANIZACIÓN Y OBJETO SOCIAL

a) Objeto Social

CODESON se constituyó como un Organismo Público Descentralizado con personalidad jurídica y patrimonio propio, sirviendo de coordinación y apoyo técnico al Gobierno Ejecutivo del Estado de Sonora.

CODESON tiene por objeto la planeación, evaluación y el fomento de las actividades deportivas en la aplicación del Sistema Estatal del Deporte, siendo las atribuciones más importantes las siguientes:

b) Principal actividad

I.Coordinar, organizar y fomentar la enseñanza y la práctica del deporte, en todos sus tipos y categorías.

II.Formular, proponer y ejecutar las políticas relacionadas con el deporte y la cultura física.

III.Elaborar el programa estatal del deporte que se derive del Plan Estatal de Desarrollo.

IV.Implementar acciones con base en las opiniones del Consejo Consultivo.

V.Fijar lineamientos en materia de eventos deportivos, así como normar la participación oficial de los deportistas que representen al Estado en

VI.Proponer los mecanismos para la adecuada coordinación de acciones con las dependencias y entidades de la Administración Pública Federal, estatal y municipal en lo relativo a programas de investigación en ciencias y técnicas del deporte, particularmente en medicina deportiva.

VII.Crear los mecanismos de coordinación entre las Autoridades Federales, Estatales y Municipales a fin de impulsar el desarrollo del deporte en todo el territorio de la entidad y el mejoramiento integral del deportista.

VIII.Fomentar las relaciones de cooperación entre organismos deportivos municipales, estatales y nacionales.

IX.Proponer programas de capacitación en materia del deporte.

X.Fomentar de la manera más amplia la creación, conservación y mejoramiento de las instalaciones y servicios deportivos.

XI.Celebrar convenios de concertación con los sectores social y privado.

XII.Los demás que determinen otras leyes, reglamentos o acuerdos del Ejecutivo del Estado.

c) Ejercicio fiscal

Las cifras contenidas en los estados financieros y que se mencionan en estas notas se presentan al 31 de Marzo de 2020 comparados con cifras al 31 de Diciembre de 2019 Cuenta Pública 2019 (después del Informe del IV Trimestre 2019 se elaboraron registros contables en Pólizas de Diario 3000 a la 3016 con fecha 31 de Diciembre de 2019 para Cuenta Pública 2019) y el Estado de Actividades y Flujo de Efectivo esta comparado con Marzo de 2019.

d) Régimen Jurídico

Persona Moral sin fines de Lucro.

e) Consideraciones fiscales del ente, revelar el tipo de contribuciones que esté obligado a pagar o retener

Comisión del Deporte del Estado de Sonora de conformidad con las leyes respectivas, no es contribuyente del Impuesto Sobre la Renta sobre el remanente del ejercicio, ni del Impuesto Empresarial Tasa única (sujeto exento), teniendo como obligación retener y enterar el Impuesto Sobre la Renta retenido a los trabajadores, profesionistas y arrendadores personas físicas así como de exigir la documentación que reúna los requisitos fiscales cuando se efectúen pagos a terceros y se esté obligado a ello en los términos de la Ley del Impuesto Sobre la Renta.

Así mismo, CODESON no es contribuyente del Impuesto al Valor Agregado, y aclarando que el impuesto al valor agregado que le es trasladado en la adquisición de bienes y servicios, este se incluye como parte del costo de adquisición de dichos bienes o como parte de la erogación realizada.

f) Estructura organizacional básica

La administración recae en la responsabilidad del Director General de CODESON quien está apoyado por un equipo de colaboradores como sigue: Director

g) Fideicomisos, mandatos y análogos de los cuales es fideicomitente o fideicomisario

No aplica

5. BASES DE PREPARACION DE LOS ESTADOS FINANCIEROS

a) Si se ha observado la normatividad emitida por el CONAC y las disposiciones legales aplicables

Los Estados Financieros son elaborados y formulados con sustento a las disposiciones legales, normas contables y presupuestales del Estado, la Ley General de Contabilidad Gubernamental y las Normas y Metodologías para la Emisión de la Información Financiera y con la Estructura de los Estados Financieros básicos emitidos por el Consejo Nacional de Armonización Contable (CONAC), siendo esta una fuente de información confiable, que facilita las tareas de evaluación y fiscalización del origen de los ingresos y del destino del gasto.

b) La normatividad aplicada para el reconocimiento, valuación y revelación de los diferentes rubros de la información financiera, así como las bases de medición utilizadas para la elaboración de los estados financieros Costo histórico

c) Postulados básicos de la contabilidad gubernamental aprobados por la CONAC

Sustancia económica, Entes Públicos, Existencia permanente, Revelación suficiente, Importancia relativa, Registro e integración presupuestaria, Devengó contable, Valuación, Dualidad económica, Consistencia.

d) Normatividad supletoria

e) Para las entidades que por primera vez estén implementando la base devengado de acuerdo a la Ley de Contabilidad, deberán:

-Revelar las nuevas políticas de reconocimiento:

Políticas de CONAC

-Plan de implementación

De acuerdo al CONAC

-Revelar los cambios en las políticas, la clasificación y medición de las mismas, así como su impacto en la información financiera:

De acuerdo al CONAC-

-Presentar los últimos estados financieros con la normatividad anteriormente utilizada con las nuevas políticas para fines de comparación en la transición a la base devengado.

6. POLITICAS DE CONTABILIDAD SIGNIFICATIVAS:

a) Actualización: En mejora

b) Informar sobre la realización de operaciones en el extranjero y de sus efectos en la información financiera gubernamental: No existen, no se realiza.

c) Método de valuación de la inversión en acciones de Compañías subsidiarias no consolidadas y asociadas:

No se cuenta con inversiones.

d) Sistema y método de valuación de inventarios y costo de lo vendido:

No se producen bienes, ni se comercializan.

e) Beneficios a empleados Se cuenta con reservas y provisiones.

f) Provisiones: Se cuenta con reservas y provisiones.

g) Reservas: Pasivos por Contingencias Laborales del Ejercicio al 31 de Diciembre de 2019.

h) Cambios en políticas contables y corrección de errores junto con la revelación de los efectos que se tendrá en la información financiera del ente público, ya sea retrospectivos o prospectivos: De acuerdo al CONAC.

i) Reclasificaciones

j) Depuración y cancelación de saldos

-Bases de presentación

Los estados financieros están preparados conforme a las normas de información financiera gubernamentales que le son aplicables.

-Inversiones temporales

Se valúan al costo de adquisición, más rendimientos devengados o a su valor neto de realización estimado, el que sea menor.

-Cuentas por cobrar

Los ingresos derivados de la operación propia de la CODESON, como subsidios, arrendamientos y otros servicios se registran en contabilidad hasta el momento en que se cobran, no existe una reserva para cuentas incobrables ya que las partidas que se consideran irrecuperables se cancelan en el ejercicio que se conocen.

-Control presupuestal

CODESON formula presupuestos para cada año, con el fin de cumplir con sus objetivos y metas, ejerce control de sus ingresos y egresos del ejercicio a través de sus sistemas contables, examinando sus variaciones con respecto al presupuesto autorizado.

-Inmuebles, mobiliario y equipo

Las adquisiciones de activo fijo se registran a su costo de adquisición incluyendo el IVA.

La Depreciación de los activos fijos se calcula en base en la vida útil de los activos (se registra la depreciación de los bienes muebles e inmuebles al 31 de Diciembre de 2019, y esta en mejora continua para tener un mayor control sobre los mismos).

-Reconocimiento de Ingresos

Los ingresos de CODESON se reconocen cuando se obtienen y se reconocen en cuentas de orden los ingresos pendientes de recibir.

-Reconocimiento de egresos

Los egresos se reconocen en base acumulativa, en la fecha en que se erogaron o en el momento en que se reconoce el compromiso de acuerdo a la partida presupuestal que le corresponda.

7. POSICION EN MONEDA EXTRANJERA Y PROTECCION POR RIESGO CAMBIARIO

a) Activos en moneda extranjera:

No aplica.

b) Pasivos en moneda extranjera:

No aplica.

c) Posición en moneda extranjera:

No aplica.

d) Tipo de cambio:

No aplica.

e) Equivalente en moneda nacional:

No aplica.

Lo anterior por cada tipo de moneda extranjera que se encuentre en los rubros de activo y pasivo.

No Aplica

Adicionalmente se informará sobre los métodos de protección de riesgo por variaciones en el tipo de cambio.

No aplica

CODESON no cuenta con operaciones en moneda extranjera, que representen algún riesgo cambiario.

8. Reporte Analítico del Activo

a) Vida útil o porcentajes de depreciación, deterioro o amortización utilizados en los diferentes tipos de activos.

b) Cambios en el porcentaje de depreciación o valor residual de los activos: En su caso al porcentaje del ISR.

c) Importe de los gastos capitalizados en el ejercicio, tanto financieros como de investigación y desarrollo.

d) Riesgos por tipo de cambio o tipo de interés de las inversiones financieras: No aplica

e) Valor activado en el ejercicio de los bienes construidos por la Entidad

f) Otras circunstancias de carácter significativo que afecten el activo, tales como bienes en garantía, señalados en embargos, litigios, títulos de inversiones entregados en garantías, baja significativa del valor de inversiones financieras, etc.

g) Desmantelamiento de Activos, procedimientos, implicaciones, efectos contables:

h) Administración de activos; planeación con el objetivo de que el ente los utilice de manera más efectiva:

Se adquiere un bien, se asigna a una persona y este a la vez firma un resguardo. Adicionalmente, se deben incluir las explicaciones de las principales variaciones en el activo, en cuadros comparativos como sigue:

a) Inversiones : No hay inversiones.

b) Patrimonio de Organismos descentralizados de Control Presupuestario Indirecto.

c) Inversiones en empresas de participación mayoritaria: No aplica

d) Inversiones en empresas de participación minoritaria No aplica

e) Patrimonio de organismos descentralizados de control presupuestario directo, según corresponda.

f) Otras circunstancias de carácter significativo que afecten el activo, tales como bienes en garantía, señalados en embargos, litigios, títulos de inversiones entregados en garantías, baja significativa del valor de inversiones financieras, etc.

g) Desmantelamiento de activos, procedimientos, implicaciones, efectos contables

h) Administración de activos, planeación con el objetivo de que el ente los utilice de manera más efectiva

9. FIDEICOMISOS, MANDATOS Y ANALOGOS

a) Por ramo o administrativo que los reporta.

b) Enlistar los de mayor monto de disponibilidad, relacionando aquéllos que conforman el 80% de las disponibilidades: No aplica

10. REPORTE DE LA RECAUDACION

a) Análisis del comportamiento de la recaudación correspondiente al ente público o cualquier tipo de ingreso, de forma separada los ingresos locales de los federales.

b) Proyección de la recaudación e ingresos en el mediano plazo.

11. INFORMACION SOBRE LA DEUDA Y EL REPORTE ANALITICO DE LA DEUDA

a) Indicadores: deuda respecto al PIB y deuda respecto a la recaudación tomando, como mínimo, un período igual o menor a 5 años.

b) Información de manera agrupada por tipo de valor gubernamental o instrumento financiero en la que se consideren intereses, comisiones, tasa, perfil de vencimiento y otros gastos de la deuda. No Aplica

12. CALIFICACIONES OTORGADAS

Informar, tanto del ente público como cualquier transacción realizada, que haya sido sujeta a una calificación crediticia.

13. PROCESO DE MEJORA

a) Principales Políticas de control interno.

Se siguen implementando cambios y por lo tanto se encuentran en proceso de mejora continua.

b) Medidas de desempeño financiero, metas y alcance.

14. INFORMACION POR SEGMENTOS

Cuando se considere necesario se podrá revelar la información financiera de manera segmentada debido a la diversidad de las actividades y operaciones que realizan los entes públicos, ya que la misma proporciona información acerca de las diferentes actividades operativas en las cuales participa, de los productos o servicios que maneja, de las diferentes áreas geográficas, de los grupos homogéneos con el objetivo de entender el desempeño del ente, evaluar mejor los riesgos y beneficios del mismo, y entenderlo como un todo y sus partes integrantes.

Consecuentemente, esta información contribuye al análisis más preciso de la situación financiera, grados y fuentes de riesgo y crecimiento potencial de negocio.

15. EVENTOS POSTERIORES AL CIERRE

El ente público informará el efecto en sus estados financieros de aquellos hechos ocurridos en el período posterior al que informa, que proporcionan mayor evidencia sobre eventos que le afectan económicamente y que no se conocían a la fecha de cierre.


16. PARTES RELACIONADAS

NO APLICA


Se debe establecer por escrito que no existen partes relacionadas que pudieran ejercer influencia significativa sobre la toma de decisiones financieras y operativas.

17. RESPONSABILIDAD SOBRE LA PRESENTACION RAZONABLE DE LA INFORMACION CONTABLE

La Información Contable deberá estar firmada en cada página de la misma e incluir al final la siguiente leyenda: "Bajo protesta de decir verdad declaramos que los Estados Financieros y sus notas, son razonablemente correctos y son responsabilidad del emisor".



LIC. EMANUEL YEPIZ TALAMANTE
DIRECTOR DE ADMINISTRACION Y FINANZAS



PROF. GENARO ALBERTO ENRIQUEZ RASCON
DIRECTOR GENERAL



TRIMESTRE: Primero 2020

Rubros de Ingresos	Ingreso						Diferencia (6= 5 - 1)
	Estimado (1)	Ampliaciones y Reducciones (+ ó -) (2)	Modificado (3= 1 +2)	Devengado (4)	Recaudado (5)		
Impuestos			0			0	
Cuotas y Aportaciones de Seguridad Social	0	0	0	0	0	0	
Contribuciones de Mejoras	0	0	0	0	0	0	
Derechos	0	0	0	0	0	0	
Productos	0	0	0	0	0	0	
Aprovechamientos	0	0	0	0	0	0	
Ingresos por Ventas de Bienes, Prestación de Servicios y Otros Ingresos	6,620,000	0	6,620,000	1,920,588	1,920,588	4,699,412	
Participaciones, Aportaciones, Convenios, Incentivos Derivados de la Colaboración Fiscal y Fondos Distintos de Aportaciones	0	0	0	0	0	0	
Transferencias, Asignaciones, Subsidios y Subvenciones, y Pensiones y Jubilaciones	133,837,892	3,942,037	137,779,929	36,771,231	36,771,231	97,066,661	
Ingresos Derivados de Financiamientos			0			0	
Total	140,457,892	3,942,037	144,399,929	38,691,819	38,691,819	-101,766,073	
					Ingresos Excedentes		

Comisión del Deporte del Estado de Sonora
Estado Analítico de Ingresos
Del 01 de enero al 31 de marzo de 2020

ETCA-II-01

TRIMESTRE: Primero 2020

Estado Analítico de Ingresos Por Fuente de Financiamiento	Ingreso						Diferencia (6= 5 - 1)
	Estimado	Ampliaciones y Reducciones (+ ó -)	Modificado	Devengado	Recaudado		
	(1)	(2)	(3= 1 +2)	(4)	(5)	(6= 5 - 1)	
Ingresos del Poder Ejecutivo Federal o Estatal y de los Municipios	0	0	0	0	0	0	0
Impuestos	0	0	0	0	0	0	0
Cuotas y Aportaciones de Seguridad Social							
Contribuciones de Mejoras							
Derechos							
Productos ¹							
Aprovechamientos ²							
Participaciones, Aportaciones, Convenios, Incentivos Derivados de la Colaboración Fiscal y Fondos Distintos de Aportaciones							
Transferencias, Asignaciones, Subsidios y Subvenciones, y Pensiones y Jubilaciones							
Ingresos De los Entes Públicos de los Poderes Legislativo y Judicial, de los Órganos Autonomos y del Sector Paraestatal o Paramunicipal, así como de las Empresas Productivas del Estado	140,457,892	3,942,037	144,399,929	38,691,819	38,691,819	-101,766,073	
Cuotas y Aportaciones de Seguridad Social	0		0			0	
Productos ¹	0						
Ingresos por ventas de Bienes, Prestación de Servicios y Otros Ingresos ³	6,620,000	0	6,620,000	1,920,588	1,920,588	-4,699,412	
Transferencias, Asignaciones, Subsidios y Subvenciones, y Pensiones y Jubilaciones	133,837,892	3,942,037	137,779,929	36,771,231	36,771,231	-97,066,661	
Ingresos derivados de Financiamiento	0	0	0	0	0	0	
Ingresos Derivados de Financiamientos	0		0			0	
Total	140,457,892	3,942,037	144,399,929	38,691,819	38,691,819	-101,766,073	
					Ingresos Excedentes		

Lic. Emanuel Yépez Talamante
Director de Administración y Finanzas

Prof. Genaro Alberto Enriquez Rascón
Director General

Comisión del Deporte del Estado de Sonora
Estado Analítico de Ingresos
Del 01 de enero al 31 de marzo de 2020

ETCA-II-01

TRIMESTRE: Primero 2020

¹ Incluye intereses que generan las cuentas bancarias de los entes públicos en productos

² Incluye donativos en efectivo del Poder Ejecutivo, entre otros, a favor de los entes.

³ Se refiere a los ingresos propios obtenidos por los Poderes Legislativo y Judicial, los Organos Autónomos y las entidades de la administración pública paraestatal y paramunicipal por sus actividades diversas no inherentes a su operación que general recurridos y que no sean ingresos por venta de bienes o prestación de servicios, tasas, o rentas forzosos en efectivo, entre otros.

Comisión del Deporte del Estado de Sonora
 Estado Analítico de Ingresos Detallado – LDF
 Del 01 de enero al 31 de marzo de 2020


ETCA-II-02


TRIMESTRE: Primero 2020

Concepto (c)	Ingreso					Diferencia (e)
	Estimado (d)	Ampliaciones/ (Reducciones)	Modificado	Devengado	Recaudado	
Ingresos de Libre Disposición						
A. Impuestos	-	-	-	-	-	-
B. Cuotas y Aportaciones de Seguridad Social	-	-	-	-	-	-
C. Contribuciones de Mejoras	-	-	-	-	-	-
D. Derechos	-	-	-	-	-	-
E. Productos	-	-	-	-	-	-
F. Aprovechamientos	-	-	-	-	-	-
G. Ingresos por Ventas de Bienes y Prestación de Servicios	6,620,000.00	-	6,620,000.00	1,920,588.14	1,920,588.14	4,699,411.86
H. Participaciones						
(H=h1+h2+h3+h4+h5+h6+h7+h8+h9+h10+h11)	-	-	-	-	-	-
h1) Fondo General de Participaciones	-	-	-	-	-	-
h2) Fondo de Fomento Municipal	-	-	-	-	-	-
h3) Fondo de Fiscalización y Recaudación	-	-	-	-	-	-
h4) Fondo de Compensación	-	-	-	-	-	-
h5) Fondo de Extracción de Hidrocarburos	-	-	-	-	-	-
h6) Impuesto Especial Sobre Producción y Servicios	-	-	-	-	-	-
h7) 0.136% de la Recaudación Federal Participable	-	-	-	-	-	-
h8) 3.17% Sobre Extracción de Petróleo	-	-	-	-	-	-
h9) Gasolinas y Diésel	-	-	-	-	-	-
h10) Fondo del Impuesto Sobre la Renta	-	-	-	-	-	-
h11) Fondo de Estabilización de los Ingresos de las Entidades Federativas	-	-	-	-	-	-
I. Incentivos Derivados de la Colaboración Fiscal ((=I1+I2+I3+I4+I5)	-	-	-	-	-	-
i1) Tenencia o Uso de Vehículos	-	-	-	-	-	-
i2) Fondo de Compensación ISAN	-	-	-	-	-	-
i3) Impuesto Sobre Automóviles Nuevos	-	-	-	-	-	-
i4) Fondo de Compensación de Respecos-Intermedios	-	-	-	-	-	-

Concepto (c)	Ingreso					Diferencia (e)
	Estimado (d)	Ampliaciones/ (Reducciones)	Modificado	Devengado	Recaudado	
i5) Otros Incentivos Económicos	-	-	-	-	-	-
J. Transferencias y Asignaciones	133,837,892.00	3,942,037.12	137,779,929.12	36,771,230.80	36,771,230.80	97,066,661.20
K. Convenios	-	-	-	-	-	-
k1) Otros Convenios y Subsidios	-	-	-	-	-	-
L. Otros Ingresos de Libre Disposición (L=I1+I2)	-	-	-	-	-	-
l1) Participaciones en Ingresos Locales	-	-	-	-	-	-
l2) Otros Ingresos de Libre Disposición	-	-	-	-	-	-
I. Total de Ingresos de Libre Disposición (I=A+B+C+D+E+F+G+H+I+J+K+L)	140,457,892.00	3,942,037.12	144,399,929.12	36,691,818.94	36,691,818.94	101,766,073.06
Ingresos Excedentes de Ingresos de Libre Disposición						
Transferencias Federales Etiquetadas						
A. Aportaciones (A=a1+a2+a3+a4+a5+a6+a7+a8)	-	-	-	-	-	-
a1) Fondo de Aportaciones para la Nómina Educativa y Gasto Operativo	-	-	-	-	-	-
a2) Fondo de Aportaciones para los Servicios de Salud	-	-	-	-	-	-
a3) Fondo de Aportaciones para la Infraestructura Social	-	-	-	-	-	-
a4) Fondo de Aportaciones para el Fortalecimiento de los Municipios y de las Demarcaciones Territoriales del Distrito Federal	-	-	-	-	-	-
a5) Fondo de Aportaciones Múltiples	-	-	-	-	-	-
a6) Fondo de Aportaciones para la Educación Tecnológica y de Adultos	-	-	-	-	-	-
a7) Fondo de Aportaciones para la Seguridad Pública de los Estados y del Distrito Federal	-	-	-	-	-	-
a8) Fondo de Aportaciones para el Fortalecimiento de las Entidades Federativas	-	-	-	-	-	-
B. Convenios (B=b1+b2+b3+b4)	-	-	-	-	-	-
b1) Convenios de Protección Social en Salud	-	-	-	-	-	-
b2) Convenios de Descentralización	-	-	-	-	-	-
b3) Convenios de Reasignación	-	-	-	-	-	-
b4) Otros Convenios y Subsidios	-	-	-	-	-	-
C. Fondos Distintos de Aportaciones (C=c1+c2)	-	-	-	-	-	-
c1) Fondo para Entidades Federativas y Municipios Productores de Hidrocarburos	-	-	-	-	-	-
c2) Fondo Minero	-	-	-	-	-	-

Concepto (c)	Ingreso					Diferencia (e)
	Estimado (d)	Ampliaciones/ (Reducciones)	Modificado	Devengado	Recaudado	
D. Transferencias, Asignaciones, Subsidios y Subvenciones, y Pensiones y Jubilaciones	-	-	-	-	-	-
E. Otras Transferencias Federales Etiquetadas	-	-	-	-	-	-
III. Total de Transferencias Federales Etiquetadas (II = A + B + C + D + E)	-	-	-	-	-	-
III. Ingresos Derivados de Financiamientos (III = A)	-	-	-	-	-	-
A. Ingresos Derivados de Financiamientos	-	-	-	-	-	-
IV. Total de Ingresos (IV = I + II + III)	140,457,892.00	3,942,037.12	144,399,929.12	38,691,818.94	38,691,818.94	101,766,073.06
Datos Informativos						
1. Ingresos Derivados de Financiamientos con Fuente de Pago de Ingresos de Libre Disposición	-	-	-	-	-	-
2. Ingresos Derivados de Financiamientos con Fuente de Pago de Transferencias Federales Etiquetadas	-	-	-	-	-	-
3. Ingresos Derivados de Financiamientos (3 = 1 + 2)	-	-	-	-	-	-


Prof. Genaro Alberto Enriquez Rascón
 Director General


Lic. Emanuel Yépez Talamante
 Director de Administración y Finanzas

Comision del Deporte del Estado de Sonora
Conciliacion entre los Ingresos Presupuestarios y Contables
 Al 31 de marzo de 2020

ETCA-II-03

TRIMESTRE: Primero 2020

1. Total de Ingresos Presupuestarios		38,691,818.94
2. Mas Ingresos contables No Presupuestarios		0.00
Ingresos Financieros		
Incremento por Variación de Inventarios		
Disminución del Exceso de Estimaciones por Pérdida o Deterioro u Obsolescencia		
Disminución del Exceso de Provisiones		
Otros Ingresos y Beneficios Varios		
Otros Ingresos Contables No Presupuestarios		
3. Menos Ingresos Presupuestarios No Contables		0.00
Aprovechamientos Patrimoniales		
Ingresos Derivados de Financiamientos		
Otros Ingresos Presupuestarios No Contables		
4. Total de Ingresos Contables (4= 1 + 2 - 3)		38,691,818.94

1. Se deberán incluir los ingresos Contables No Presupuestarios que no se regularizaron presupuestariamente durante el ejercicio
2. Los Ingresos Financieros y otros ingresos se regularizarán presupuestariamente de acuerdo a la legislación aplicable



Lic. Emanuel Yépiz Talamante
 Director de Administración y Finanzas



Prof. Genaro Alberto Enriquez Rascón
 Director General


Comision del Deporte del Estado de Sonora
 Estado Analítico del Ejercicio Presupuesto de Egresos
 Clasificación por Objeto del Gasto (Capítulo y Concepto)
 Del 01 de enero al 31 de marzo de 2020

ETCA-II-04

TRIMESTRE: Primero 2020_

Ejercicio del Presupuesto por Capítulo del Gasto	Egresos Aprobado Anual (1)	Ampliaciones/ (Reducciones) (2)	Egresos Modificado Anual (3=1+2)	Egresos Devengado Acumulado (4)	Egresos Pagado Acumulado (5)	Subejercicio (6 = 3 - 4)
Compra de Títulos y Valores			0			0
Concesión de Préstamos			0			0
Inversiones en Fideicomisos, Mandatos y Otros Análogos			0			0
Otras Inversiones Financieras			0			0
Provisiones para Contingencias y Otras Erogaciones Especiales			0			0
Participaciones y Aportaciones	0	0	0	0	0	0
Participaciones			0			0
Aportaciones			0			0
Convenios			0			0
Deuda Pública	2,109,926	2,981,997	5,091,923	5,063,982	5,063,982	27,940
Amortización de la Deuda Pública			0			0
Intereses de la Deuda Pública			0			0
Comisiones de la Deuda Pública			0			0
Gastos de la Deuda Pública			0			0
Costo por Coberturas			0			0
Apoyos Financieros			0			0
Adeudos de Ejercicios Fiscales Anteriores (Adefas)	2,109,926	2,981,997	5,091,923	5,063,982	5,063,982	27,940
Total del Gasto	140,457,892	3,942,037	144,399,929	42,127,763	37,497,820	102,272,166


 Lic. Emanuel Yépiz Talamante
 Director de Administración y Finanzas


 Prof. Genaro Alberto Enriquez Rascón
 Director General

Comision del Deporte del Estado de Sonora

ETCA-II-05

Estado Analítico del Ejercicio del Presupuesto de Egresos Detallado - LDF

Clasificación por Objeto del Gasto (Capítulo y Concepto)

Del 01 de enero al 31 de marzo de 2020

(PESOS)

TRIMESTRE: Primero 2020

Concepto (c)	Egresos					Subejercicio (e)
	Aprobado (d)	Ampliaciones/ (Reducciones)	Modificado	Devengado	Pagado	
I. Gasto No Etiquetado (I=A+B+C+D+E+F+G+H+I)	140,457,892.00	3,942,037.12	144,399,929.12	42,127,763.31	37,497,819.70	102,272,165.81
A. Servicios Personales (A=a1+a2+a3+a4+a5+a6+a7)	74,309,966.00	-	74,309,966.00	18,644,044.40	18,644,044.40	55,665,921.60
a1) Remuneraciones al Personal de Carácter Permanente	35,813,319.30	122,081.40	35,691,237.90	9,745,052.81	9,745,052.81	25,946,185.09
a2) Remuneraciones al Personal de Carácter Transitorio	11,000,000.00	-	11,000,000.00	3,252,986.82	3,252,986.82	7,747,013.18
a3) Remuneraciones Adicionales y Especiales	3,994,914.34	-	3,994,914.34	277,279.98	277,279.98	3,717,634.36
a4) Seguridad Social	23,501,732.36	-	23,501,732.36	5,246,643.39	5,246,643.39	18,255,088.97
a5) Otras Prestaciones Sociales y Económicas	-	122,081.40	122,081.40	122,081.40	122,081.40	-
a6) Previsiones	-	-	-	-	-	-
a7) Pago de Estímulos a Servidores Públicos	-	-	-	-	-	-
B. Materiales y Suministros (B=b1+b2+b3+b4+b5+b6+b7+b8+b9)	14,337,000.00	242,821.96	14,579,821.96	8,137,100.39	4,634,095.41	6,442,721.57
b1) Materiales de Administración, Emisión de Documentos y Artículos Oficiales	615,000.00	973.00	615,973.00	155,741.09	128,211.97	460,231.91
b2) Alimentos y Utensilios	4,128,000.00	973.00	4,127,027.00	1,949,782.31	1,724,862.08	2,177,244.69
b3) Materias Primas y Materiales de Producción y Comercialización	950,000.00	1,779.95	951,779.95	84,830.55	84,830.55	866,949.40
b4) Materiales y Artículos de Construcción y de Reparación	109,000.00	1,042.98	110,042.98	7,654.98	7,654.98	102,388.00
b5) Productos Químicos, Farmacéuticos y de Laboratorio	190,000.00	1,779.95	188,220.05	13,516.30	3,257.40	174,703.75
b6) Combustibles, Lubricantes y Aditivos	515,000.00	-	515,000.00	85,515.36	85,515.36	429,484.64
b7) Vestuario, Blancos, Prendas de Protección y Artículos Deportivos	7,750,000.00	241,778.98	7,991,778.98	5,836,372.76	2,596,076.03	2,155,406.22
b8) Materiales y Suministros Para Seguridad	-	-	-	-	-	-
b9) Herramientas, Refacciones y Accesorios Menores	80,000.00	-	80,000.00	3,687.04	3,687.04	76,312.96
C. Servicios Generales (C=c1+c2+c3+c4+c5+c6+c7+c8+c9)	26,841,000.00	100,031.63	26,740,968.37	5,684,671.15	4,420,058.59	21,056,297.22
c1) Servicios Básicos	10,629,000.00	105,881.12	10,523,118.88	1,624,245.91	1,432,674.44	8,898,872.97
c2) Servicios de Arrendamiento	577,000.00	18,802.06	558,197.94	239,334.03	160,702.78	318,863.91
c3) Servicios Profesionales, Científicos, Técnicos y Otros Servicios	435,000.00	-	435,000.00	47,809.40	35,710.60	387,190.60
c4) Servicios Financieros, Bancarios y Comerciales	121,500.00	2,975.38	124,475.38	15,731.16	15,731.16	108,744.22
c5) Servicios de Instalación, Reparación, Mantenimiento y Conservación	2,245,000.00	20,264.25	2,265,264.25	220,885.55	220,809.88	2,044,378.70
c6) Servicios de Comunicación Social y Publicidad	80,000.00	-	80,000.00	5,891.77	-	74,108.23
c7) Servicios de Traslado y Viáticos	8,392,500.00	9,906.85	8,402,406.85	1,302,710.42	673,474.42	7,099,696.43
c8) Servicios Oficiales	4,361,000.00	266,411.07	4,094,588.93	2,000,558.80	1,653,451.20	2,094,030.13
c9) Otros Servicios Generales	-	257,916.14	257,916.14	227,504.11	227,504.11	30,412.03
D. Transferencias, Asignaciones, Subsidios y Otras Ayudas (D=d1+d2+d3+d4+d5+d6+d7+d8+d9)	22,500,000.00	817,250.00	23,317,250.00	4,485,154.52	4,622,828.45	18,832,095.48
d1) Transferencias Internas y Asignaciones al Sector Público	-	-	-	-	-	-
d2) Transferencias al Resto del Sector Público	-	-	-	-	-	-
d3) Subsidios y Subvenciones	-	-	-	-	-	-
d4) Ayudas Sociales	13,900,000.00	817,250.00	14,717,250.00	2,399,550.40	2,537,224.33	12,317,699.60
d5) Pensiones y Jubilaciones	-	-	-	-	-	-
d6) Transferencias a Fideicomisos, Mandatos y Otros Análogos	-	-	-	-	-	-
d7) Transferencias a la Seguridad Social	-	-	-	-	-	-
d8) Donativos	-	-	-	-	-	-
d9) Transferencias al Exterior	8,600,000.00	-	8,600,000.00	2,085,604.12	2,085,604.12	6,514,395.88
E. Bienes Muebles, Inmuebles e Intangibles (E=e1+e2+e3+e4+e5+e6+e7+e8+e9)	360,000.00	-	360,000.00	112,810.44	112,810.44	247,189.56
e1) Mobiliario y Equipo de Administración	160,000.00	-	160,000.00	100,328.84	100,328.84	59,671.16
e2) Mobiliario y Equipo Educativo y Recreativo	-	-	-	-	-	-
e3) Equipo e Instrumental Médico y de Laboratorio	-	-	-	-	-	-
e4) Vehículos y Equipo de Transporte	-	-	-	-	-	-
e5) Equipo de Defensa y Seguridad	-	-	-	-	-	-
e6) Maquinaria, Otros Equipos y Herramientas	200,000.00	-	200,000.00	12,481.60	12,481.60	187,518.40
e7) Activos Biológicos	-	-	-	-	-	-
e8) Bienes Inmuebles	-	-	-	-	-	-
e9) Activos Intangibles	-	-	-	-	-	-
F. Inversión Pública (F=f1+f2+f3)	-	-	-	-	-	-
f1) Obra Pública en Bienes de Dominio Público	-	-	-	-	-	-
f2) Obra Pública en Bienes Propios	-	-	-	-	-	-
f3) Proyectos Productivos y Acciones de Fomento	-	-	-	-	-	-
G. Inversiones Financieras y Otras Provisiones (G=g1+g2+g3+g4+g5+g6+g7)	-	-	-	-	-	-
g1) Inversiones Para el Fomento de Actividades Productivas	-	-	-	-	-	-
g2) Acciones y Participaciones de Capital	-	-	-	-	-	-

Comision del Deporte del Estado de Sonora

ETCA-II-05

Estado Analítico del Ejercicio del Presupuesto de Egresos Detallado - LDF

Clasificación por Objeto del Gasto (Capítulo y Concepto)

Del 01 de enero al 31 de marzo de 2020

TRIMESTRE: Primero 2020

(PESOS)

Concepto (c)	Egresos					Subejercicio (e)
	Aprobado (d)	Ampliaciones/ (Reducciones)	Modificado	Devengado	Pagado	
g3) Compra de Títulos y Valores			-			-
g4) Concesión de Préstamos			-			-
g5) Inversiones en Fideicomisos, Mandatos y Otros Análogos			-			-
Fideicomiso de Desastres Naturales (Informativo)			-			-
g6) Otras Inversiones Financieras			-			-
g7) Provisiones para Contingencias y Otras Erogaciones Especiales			-			-
H. Participaciones y Aportaciones (H=h1+h2+h3)	-	-	-	-	-	-
h1) Participaciones			-			-
h2) Aportaciones			-			-
h3) Convenios			-			-
I. Deuda Pública (I=i1+i2+i3+i4+i5+i6+i7)	2,109,926.00	2,981,996.79	5,091,922.79	5,063,982.41	5,063,982.41	27,940.38
i1) Amortización de la Deuda Pública			-			-
i2) Intereses de la Deuda Pública			-			-
i3) Comisiones de la Deuda Pública			-			-
i4) Gastos de la Deuda Pública			-			-
i5) Costo por Coberturas			-			-
i6) Apoyos Financieros			-			-
i7) Adeudos de Ejercicios Fiscales Anteriores (ADEFAS)	2,109,926.00	2,981,996.79	5,091,922.79	5,063,982.41	5,063,982.41	27,940.38
II. Gasto Etiquetado (II=A+B+C+D+E+F+G+H+I)	-	-	-	-	-	-
A. Servicios Personales (A=a1+a2+a3+a4+a5+a6+a7)	-	-	-	-	-	-
a1) Remuneraciones al Personal de Carácter Permanente			-			-
a2) Remuneraciones al Personal de Carácter Transitorio			-			-
a3) Remuneraciones Adicionales y Especiales			-			-
a4) Seguridad Social			-			-
a5) Otras Prestaciones Sociales y Económicas			-			-
a6) Provisiones			-			-
a7) Pago de Estímulos a Servidores Públicos			-			-
B. Materiales y Suministros (B=b1+b2+b3+b4+b5+b6+b7+b8+b9)	-	-	-	-	-	-
b1) Materiales de Administración, Emisión de Documentos y Artículos Oficiales			-			-
b2) Alimentos y Utensilios			-			-
b3) Materias Primas y Materiales de Producción y Comercialización			-			-
b4) Materiales y Artículos de Construcción y de Reparación			-			-
b5) Productos Químicos, Farmacéuticos y de Laboratorio			-			-
b6) Combustibles, Lubricantes y Aditivos			-			-
b7) Vestuario, Blancos, Prendas de Protección y Artículos Deportivos			-			-
b8) Materiales y Suministros Para Seguridad			-			-
b9) Herramientas, Refacciones y Accesorios Menores			-			-
C. Servicios Generales (C=c1+c2+c3+c4+c5+c6+c7+c8+c9)	-	-	-	-	-	-
c1) Servicios Básicos			-			-
c2) Servicios de Arrendamiento			-			-
c3) Servicios Profesionales, Científicos, Técnicos y Otros Servicios			-			-
c4) Servicios Financieros, Bancarios y Comerciales			-			-
c5) Servicios de Instalación, Reparación, Mantenimiento y Conservación			-			-
c6) Servicios de Comunicación Social y Publicidad			-			-
c7) Servicios de Traslado y Viáticos			-			-
c8) Servicios Oficiales			-			-
c9) Otros Servicios Generales			-			-
D. Transferencias, Asignaciones, Subsidios y Otras Ayudas (D=d1+d2+d3+d4+d5+d6+d7+d8+d9)	-	-	-	-	-	-
d1) Transferencias Internas y Asignaciones al Sector Público			-			-
d2) Transferencias al Resto del Sector Público			-			-
d3) Subsidios y Subvenciones			-			-
d4) Ayudas Sociales			-			-
d5) Pensiones y Jubilaciones			-			-
d6) Transferencias a Fideicomisos, Mandatos y Otros Análogos			-			-
d7) Transferencias a la Seguridad Social			-			-
d8) Donativos			-			-
d9) Transferencias al Exterior			-			-

Comision del Deporte del Estado de Sonora

ETCA-II-05

Estado Analítico del Ejercicio del Presupuesto de Egresos Detallado - LDF

Clasificación por Objeto del Gasto (Capítulo y Concepto)

Del 01 de enero al 31 de marzo de 2020


(PESOS)

TRIMESTRE: Primero 2020

Concepto (c)	Egresos					Subejercicio (e)
	Aprobado (d)	Ampliaciones/ (Reducciones)	Modificado	Devengado	Pagado	
E. Bienes Muebles, Inmuebles e Intangibles (E=e1+e2+e3+e4+e5+e6+e7+e8+e9)	-	-	-	-	-	-
e1) Mobiliario y Equipo de Administración	-	-	-	-	-	-
e2) Mobiliario y Equipo Educativo y Recreativo	-	-	-	-	-	-
e3) Equipo e Instrumental Médico y de Laboratorio	-	-	-	-	-	-
e4) Vehículos y Equipo de Transporte	-	-	-	-	-	-
e5) Equipo de Defensa y Seguridad	-	-	-	-	-	-
e6) Maquinaria, Otros Equipos y Herramientas	-	-	-	-	-	-
e7) Activos Biológicos	-	-	-	-	-	-
e8) Bienes Inmuebles	-	-	-	-	-	-
e9) Activos Intangibles	-	-	-	-	-	-
F. Inversión Pública (F=f1+f2+f3)	-	-	-	-	-	-
f1) Obra Pública en Bienes de Dominio Público	-	-	-	-	-	-
f2) Obra Pública en Bienes Propios	-	-	-	-	-	-
f3) Proyectos Productivos y Acciones de Fomento	-	-	-	-	-	-
G. Inversiones Financieras y Otras Provisiones (G=g1+g2+g3+g4+g5+g6+g7)	-	-	-	-	-	-
g1) Inversiones Para el Fomento de Actividades Productivas	-	-	-	-	-	-
g2) Acciones y Participaciones de Capital	-	-	-	-	-	-
g3) Compra de Títulos y Valores	-	-	-	-	-	-
g4) Concesión de Préstamos	-	-	-	-	-	-
g5) Inversiones en Fideicomisos, Mandatos y Otros Análogos	-	-	-	-	-	-
Fideicomiso de Desastres Naturales (Informativo)	-	-	-	-	-	-
g6) Otras Inversiones Financieras	-	-	-	-	-	-
g7) Provisiones para Contingencias y Otras Erogaciones Especiales	-	-	-	-	-	-
H. Participaciones y Aportaciones (H=h1+h2+h3)	-	-	-	-	-	-
h1) Participaciones	-	-	-	-	-	-
h2) Aportaciones	-	-	-	-	-	-
h3) Convenios	-	-	-	-	-	-
I. Deuda Pública (I=i1+i2+i3+i4+i5+i6+i7)	-	-	-	-	-	-
i1) Amortización de la Deuda Pública	-	-	-	-	-	-
i2) Intereses de la Deuda Pública	-	-	-	-	-	-
i3) Comisiones de la Deuda Pública	-	-	-	-	-	-
i4) Gastos de la Deuda Pública	-	-	-	-	-	-
i5) Costo por Coberturas	-	-	-	-	-	-
i6) Apoyos Financieros	-	-	-	-	-	-
i7) Adeudos de Ejercicios Fiscales Anteriores (ADEFAS)	-	-	-	-	-	-
III. Total de Egresos (III = I + II)	140,457,892.00	3,942,037.12	144,399,929.12	42,127,763.31	37,497,819.70	102,272,165.81

Lic. Emanuel Yépiz Talamante
Director de Administración y Finanzas

Prof. Genaro Alberto Enriquez Rascón
Director General



Comisión del Deporte del Estado de Sonora
 Estado Analítico del Ejercicio Presupuesto de Egresos
 Clasificación Económica (por Tipo de Gasto)

ETCA-II-06


Del 01 de enero al 31 de marzo de 2020

TRIMESTRE: Primero 2020

Concepto	Egresos Aprobado Anual (1)	Ampliaciones/ (Reducciones) (2)	Egresos Modificado Anual (3=1+2)	Egresos Devengado Acumulado (4)	Egresos Pagado Acumulado (5)	Subejercicio (6 = 3 - 4)
Gasto Corriente	137,987,966	960,040	138,948,006	36,950,970	32,321,027	101,997,036
Gasto de Capital	360,000	0	360,000	112,810	112,810	247,190
Amortización del la Deuda y Disminución de Pasivos	2,109,926	2,981,997	5,091,923	5,063,982	5,063,982	27,940
Pensiones y Jubilaciones			0			0
Participaciones			0			0
Total del Gasto	140,457,892	3,942,037	144,399,929	42,127,763	37,497,820	102,272,166



Lic. Emanuel Yépez Talamante
 Director de Administración y Finanzas





Prof. Genaro Alberto Enriquez Rascón
 Director General

Comisión del Deporte del Estado de Sonora
 Estado Analítico del Ejercicio Presupuesto de Egresos
 Clasificación Administrativa (Por Unidad Administrativa)
 Del 01 de enero al 31 de marzo de 2020

TRIMESTRE: Primero 2020

Clasificación Administrativa (Por Unidad Administrativa)	Egresos Aprobado Anual (1)	Ampliaciones/ (Reducciones) (2)	Egresos Modificado Anual (3=1+2)	Egresos Devengado Acumulado (4)	Egresos Pagado Acumulado (5)	Subejercicio (6 = 3 - 4)
DIRECCION GENERAL	3,812,890	0	3,812,890	780,690	780,690	3,032,200
DIRECCION DEL DEPORTE	66,606,350	818,070	67,424,420	20,615,551	16,233,938	46,808,858
DIRECCION ADMINISTRATIVA	36,250,066	3,123,901	39,373,987	12,569,140	12,512,466	26,804,847
DIRECCION DE INFRAESTRUCTURA	32,696,870	66	32,696,936	7,896,078	7,704,431	24,800,859
DIRECCION JURIDICA	1,091,696	0	1,091,696	266,294	266,294	825,402
Total del Gasto	140,457,892	3,942,037	144,399,929	42,127,763	37,497,820	102,272,166


 Lic. Emanuel Yépez Talamante
 Director de Administración y Finanzas


 Prof. Genaro Alberto Enriquez Rascón
 Director General

Comisión del Deporte del Estado de Sonora

Estado Analítico del Ejercicio del Presupuesto de Egresos Detallado - LDF

Clasificación Administrativa

Del 01 de enero al 31 de marzo de 2020

ETCA-II-08


TRIMESTRE: Primero 2020

(PESOS)

Concepto (c)	Egresos						Subejercicio (e)
	Aprobado (d)	Ampliaciones/ (Reducciones)	Modificado	Devengado	Pagado		
I. Gasto No Etiquetado (I=A+B+C+D+E+F+G+H)							
DIRECCION GENERAL	140,457,892.00	3,942,037.12	144,399,929.12	42,127,763.31	37,497,819.70		102,272,165.81
DIRECCION DEL DEPORTE	3,812,889.68	-	3,812,889.68	780,690.15	780,690.15		3,032,199.53
DIRECCION ADMINISTRATIVA	66,606,349.73	818,070.00	67,424,419.73	20,615,561.43	16,233,937.99		46,808,858.30
DIRECCION DE INFRAESTRUCTURA	36,250,085.67	3,123,901.12	39,373,986.79	12,569,139.51	12,512,466.48		26,804,847.28
DIRECCION JURIDICA	32,696,870.44	66.00	32,696,936.44	7,896,077.77	7,704,430.63		24,800,858.67
	1,091,696.48	-	1,091,696.48	266,294.45	266,294.45		825,402.03
II. Gasto Etiquetado (II=A+B+C+D+E+F+G+H)							
DIRECCION GENERAL							
DIRECCION DEL DEPORTE							
DIRECCION ADMINISTRATIVA							
DIRECCION DE INFRAESTRUCTURA							
DIRECCION JURIDICA							
III. Total de Egresos (III = I + II)	140,457,892.00	3,942,037.12	144,399,929.12	42,127,763.31	37,497,819.70		102,272,165.81



Lic. Emanuel Yépez Talamante
Director de Administración y Finanzas



Prof. Genaro Alberto Enriquez Rascón
Director General

Comisión del Deporte del Estado de Sonora
 Estado Analítico del Ejercicio Presupuesto de Egresos
 Clasificación Administrativa (Por Poderes)

ETCA-II-09

Del 01 de enero al 31 de marzo de 2020

TRIMESTRE: Primero 2020

Clasificación Administrativa (Por Poderes)	Egresos Aprobado Anual (1)	Ampliaciones/ (Reducciones) (2)	Egresos Modificado Anual (3=1+2)	Egresos Devengado Acumulado (4)	Egresos Pagado Acumulado (5)	Subejercicio (6 = 3 - 4)
Poder Ejecutivo	140,457,892	3,942,037	144,399,929	42,127,763	37,497,820	102,272,166
Poder Legislativo			0			0
Poder Judicial			0			0
Órganos Autónomos			0			0
Total del Gasto	140,457,892	3,942,037	144,399,929	42,127,763	37,497,820	102,272,166

Lic. Emanuel Yépez Talamante
 Director de Administración y Finanzas

Prof. Genaro Alberto Enriquez Rascón
 Director General


Comisión del Deporte del Estado de Sonora
 Estado Analítico del Ejercicio Presupuesto de Egresos
 Clasificación Administrativa (Por Tipo de Organismos o Entidad Paraestatal)


ETCA-II-10

Del 01 de enero al 31 de marzo de 2020

TRIMESTRE: Primero 2020

Concepto	Egresos Aprobado Anual (1)	Ampliaciones/ (Reducciones) (2)	Egresos Modificado Anual (3=1+2)	Egresos Devengado Acumulado (4)	Egresos Pagado Acumulado (5)	Subejercicio (6 = 3 - 4)
Entidades Paraestatales y Fideicomisos No Empresariales y No Financieros	140,457,892	3,942,037	144,399,929	42,127,763	37,497,820	102,272,166
Instituciones Públicas de la Seguridad Social			0			0
Entidades Paraestatales Empresariales No Financieras con Participación Estatal Mayoritaria			0			0
Fideicomisos Empresariales No Financieros con Participación Estatal Mayoritaria			0			0
Entidades Paraestatales Empresariales Financieras Monetarias con Participación Estatal Mayoritaria			0			0
Entidades Paraestatales Empresariales Financieras No Monetarias con Participación Estatal Mayoritaria			0			0
Fideicomisos Financieros Públicos con Participación Estatal Mayoritaria			0			0
Total del Gasto	140,457,892	3,942,037	144,399,929	42,127,763	37,497,820	102,272,166


 Lic. Emanuel Yépez Talamante
 Director de Administración y Finanzas


 Prof. Genaro Alberto Enriquez Rascón
 Director General

Comision del Deporte del Estado de Sonora
Estado Analítico del Ejercicio Presupuesto de Egresos
Clasificación Funcional (Finalidad y Función)
Del 01 de enero al 31 de marzo de 2020

ETCA-II-11

TRIMESTRE: Primero 2020

Concepto	Egresos Aprobado Anual (1)	Ampliaciones/ (Reducciones) (2)	Egresos Modificado Anual (3=1+2)	Egresos Devengado Acumulado (4)	Egresos Pagado Acumulado (5)	Subejercicio (6 = 3 - 4)
Gobierno	0	0	0	0	0	0
Legislación			0			0
Justicia			0			0
Coordinación de la Política de Gobierno			0			0
Relaciones Exteriores			0			0
Asuntos Financieros y Hacendarios			0			0
Seguridad Nacional			0			0
Asuntos de Orden Público y Seguridad Interior			0			0
Otros Servicios Generales			0			0
Desarrollo Social	140,457,892	3,942,037	144,399,929	42,127,763	37,497,820	102,272,166
Protección Ambiental			0			0
Viviendas y Servicios a la Comunidad			0			0
Salud			0			0
Recreación, Cultura y Otras Manifestaciones Sociales	140,457,892	3,942,037	144,399,929	42,127,763	37,497,820	102,272,166
Educación			0			0
Protección Social			0			0
Otros Asuntos Sociales			0			0
Desarrollo Económico	0	0	0	0	0	0
Asuntos Económicos, Comerciales y Laborales en General			0			0
Agropecuaria, Silvicultura, Pesca y Caza			0			0
Combustibles y Energía			0			0
Minería, Manufacturas y Construcción			0			0
Transporte			0			0
Comunicaciones			0			0
Turismo			0			0
Ciencia, Tencología e Innovación			0			0
Otras Industrias y Otros Asuntos Económicos			0			0
Otras No Clasificadas en funciones anteriores	0	0	0	0	0	0
Transacciones de la Deuda Pública / Costo financiero de la Deuda	0	0	0	0	0	0
Transferencias, Participaciones y Aportaciones entre Diferentes Niveles y Órdenes de gobierno			0			0
Saneamiento del Sistema Financiero			0			0
Adeudos de ejercicios Fiscales Anteriores			0			0
Total del Gasto	140,457,892	3,942,037	144,399,929	42,127,763	37,497,820	102,272,166

Lic. Emanuel Yépiz Talamante
Director de Administración y Finanzas

Prof. Genaro Alberto Enriquez Rascón
Director General

Comision del Deporte del Estado de Sonora
Estado Analítico del Ejercicio Presupuesto de Egresos
Clasificación Funcional (Finalidad y Función)
Del 01 de enero al 31 de marzo de 2020

ETCA-II-11

TRIMESTRE: Primero 2020

Concepto	Egresos Aprobado Anual (1)	Ampliaciones/ (Reducciones) (2)	Egresos Modificado Anual (3=1+2)	Egresos Devengado Acumulado (4)	Egresos Pagado Acumulado (5)	Subejercicio (6 = 3 - 4)
Gobierno	0	0	0	0	0	0
Legislación			0			0
Justicia			0			0
Coordinación de la Política de Gobierno			0			0
Relaciones Exteriores			0			0
Asuntos Financieros y Hacendarios			0			0
Seguridad Nacional			0			0
Asuntos de Orden Público y Seguridad Interior			0			0
Otros Servicios Generales			0			0
Desarrollo Social	140,457,892	3,942,037	144,399,929	42,127,763	37,497,820	102,272,166
Protección Ambiental			0			0
Viviendas y Servicios a la Comunidad			0			0
Salud			0			0
Recreación, Cultura y Otras Manifestaciones Sociales	140,457,892	3,942,037	144,399,929	42,127,763	37,497,820	102,272,166
Educación			0			0
Protección Social			0			0
Otros Asuntos Sociales			0			0
Desarrollo Económico	0	0	0	0	0	0
Asuntos Económicos, Comerciales y Laborales en General			0			0
Agropecuaria, Silvicultura, Pesca y Caza			0			0
Combustibles y Energía			0			0
Minería, Manufacturas y Construcción			0			0
Transporte			0			0
Comunicaciones			0			0
Turismo			0			0
Ciencia, Tencología e Innovación			0			0
Otras Industrias y Otros Asuntos Económicos			0			0
Otras No Clasificadas en funciones anteriores	0	0	0	0	0	0
Transacciones de la Deuda Pública / Costo financiero de la Deuda	0	0	0	0	0	0
Transferencias, Participaciones y Aportaciones entre Diferentes Niveles y Órdenes de gobierno			0			0
Saneamiento del Sistema Financiero			0			0
Adeudos de ejercicios Fiscales Anteriores			0			0
Total del Gasto	140,457,892	3,942,037	144,399,929	42,127,763	37,497,820	102,272,166

Lic. Emanuel Yépez Talamante
Director de Administración y Finanzas

Prof. Genaro Alberto Enriquez Rascón
Director General

Comisión del Deporte del Estado de Sonora

Estado Analítico del Ejercicio del Presupuesto de Egresos Detallado - LDF
 Clasificación Funcional (Finalidad y Función)
 Del 01 de enero al 31 de marzo de 2020
 (PESOS)

ETCA-II-12

TRIMESTRE: Primero 2020

Concepto (c)	Egresos					Subejercicio (e)
	Aprobado (d)	Ampliaciones/ (Reducciones)	Modificado	Devengado	Pagado	
I. Gasto No Etiquetado (F=A+B+C+D)	140,457,892.00	3,942,037.12	144,399,929.12	42,127,763.31	37,497,819.70	102,272,165.81
A. Gobierno (A=a1+a2+a3+a4+a5+a6+a7+a8)	-	-	-	-	-	-
a1) Legislación						
a2) Justicia						
a3) Coordinación de la Política de Gobierno						
a4) Relaciones Exteriores						
a5) Asuntos Financieros y Hacendarios						
a6) Seguridad Nacional						
a7) Asuntos de Orden Público y de Seguridad Interior						
a8) Otros Servicios Generales						
B. Desarrollo Social (B=b1+b2+b3+b4+b5+b6+b7)	140,457,892.00	3,942,037.12	144,399,929.12	42,127,763.31	37,497,819.70	102,272,165.81
b1) Protección Ambiental						
b2) Vivienda y Servicios a la Comunidad						
b3) Salud						
b4) Recreación, Cultura y Otras Manifestaciones Sociales						
b5) Educación						
b6) Protección Social						
b7) Otros Asuntos Sociales						
C. Desarrollo Económico (C=c1+c2+c3+c4+c5+c6+c7+c8+c9)	140,457,892.00	3,942,037.12	144,399,929.12	42,127,763.31	37,497,819.70	102,272,165.81
c1) Asuntos Económicos, Comerciales y Laborales en General						
c2) Agropecuaria, Silvicultura, Pesca y Caza						
c3) Combustibles y Energía						
c4) Minería, Manufacturas y Construcción						
c5) Transporte						

Concepto (c)	Egresos					Subejercicio (e)
	Aprobado (d)	Ampliaciones/ (Reducciones)	Modificado	Devengado	Pagado	
c6) Comunicaciones			-			-
c7) Turismo			-			-
c8) Ciencia, Tecnología e Innovación			-			-
c9) Otras Industrias y Otros Asuntos Económicos			-			-
D. Otras No Clasificadas en Funciones Anteriores (D=d1+d2+d3+d4)			-			-
d1) Transacciones de la Deuda Pública / Costo Financiero de la Deuda			-			-
d2) Transferencias, Participaciones y Aportaciones Entre Diferentes Niveles y Ordenes de Gobierno			-			-
d3) Saneamiento del Sistema Financiero			-			-
d4) Adeudos de Ejercicios Fiscales Anteriores			-			-
III. Gasto Etiquetado (I=A+B+C+D)			-			-
A. Gobierno (A=a1+a2+a3+a4+a5+a6+a7+a8)			-			-
a1) Legislación			-			-
a2) Justicia			-			-
a3) Coordinación de la Política de Gobierno			-			-
a4) Relaciones Exteriores			-			-
a5) Asuntos Financieros y Hacendarios			-			-
a6) Seguridad Nacional			-			-
a7) Asuntos de Orden Público y de Seguridad Interior			-			-
a8) Otros Servicios Generales			-			-
B. Desarrollo Social (B=b1+b2+b3+b4+b5+b6+b7)			-			-
b1) Protección Ambiental			-			-
b2) Vivienda y Servicios a la Comunidad			-			-
b3) Salud			-			-
b4) Recreación, Cultura y Otras Manifestaciones Sociales			-			-
b5) Educación			-			-
b6) Protección Social			-			-
b7) Otros Asuntos Sociales			-			-
C. Desarrollo Económico (C=c1+c2+c3+c4+c5+c6+c7+c8+c9)			-			-

Concepto (c)	Egresos					Subejercicio (e)
	Aprobado (d)	Ampliaciones/ (Reducciones)	Modificado	Devengado	Pagado	
c1) Asuntos Económicos, Comerciales y Laborales en General			-			-
c2) Agropecuaria, Silvicultura, Pesca y Caza			-			-
c3) Combustibles y Energía			-			-
c4) Minería, Manufacturas y Construcción			-			-
c5) Transporte			-			-
c6) Comunicaciones			-			-
c7) Turismo			-			-
c8) Ciencia, Tecnología e Innovación			-			-
c9) Otras Industrias y Otros Asuntos Económicos			-			-
D. Otras No Clasificadas en Funciones Anteriores (D=d1+d2+d3+d4)			-			-
d1) Transacciones de la Deuda Pública / Costo Financiero de la Deuda			-			-
d2) Transferencias, Participaciones y Aportaciones Entre Diferentes Niveles y Ordenes de Gobierno			-			-
d3) Saneamiento del Sistema Financiero			-			-
d4) Adeudos de Ejercicios Fiscales Anteriores			-			-
III. Total de Egresos (III = I + II)	140,457,892.00	3,942,037.12	144,399,929.12	42,127,763.31	37,497,819.70	102,272,165.81

Lic. Emanuel Yépez Talamante
Director de Administración y Finanzas

Prof. Genaro Alberto Enriquez Rascón
Director General

Comisión del Deporte del Estado de Sonora
Estado Analítico del Ejercicio Presupuesto de Egresos
Por Partida del Gasto

ETCA-II-13

Del 01 de enero al 31 de marzo de 2020

TRIMESTRE: Primero 2020

Ejercicio del Presupuesto por Partida / Descripción	Egresos Aprobado Anual (1)	Ampliaciones/ (Reducciones) (2)	Egresos Modificado Anual (3=1+2)	Egresos Devengado Acumulado (4)	Egresos Pagado Acumulado (5)	Subejercicio (6 = 3 - 4)	% Avance Anual (7= 4/3)
10000	74,309,966.00		74,309,966.00	18,644,044.40	18,644,044.40	18,644,044.40	25%
11000 REMUNERACIONES AL PERSONAL DE CARÁCTER PERMANENTE	35,813,319.30	122,081.40	35,691,237.90	9,745,052.81	9,745,052.81	9,745,052.81	27%
11300 SUELDOS BASE AL PERSONAL PERMANENTE	35,813,319.30	122,081.40	35,691,237.90	9,745,052.81	9,745,052.81	9,745,052.81	27%
11301 SUELDOS	20,360,658.79	122,081.40	20,238,577.39	5,502,851.53	5,502,851.53	5,502,851.53	27%
11306 RIESGO LABORAL	8,480,213.55	-	8,480,213.55	2,509,705.29	2,509,705.29	2,509,705.29	30%
11307 AYUDA PARA HABITACION	3,784,105.67	-	3,784,105.67	926,284.62	926,284.62	926,284.62	24%
11310 AYUDA PARA ENERGIA ELECTRICA	3,188,341.29	-	3,188,341.29	806,211.37	806,211.37	806,211.37	25%
12000 REMUNERACIONES AL PERSONAL DE CARÁCTER TRANSITORIO	11,000,000.00	-	11,000,000.00	3,252,986.82	3,252,986.82	3,252,986.82	30%
12100 HONORARIOS ASIMILABLES A SALARIOS	11,000,000.00	-	11,000,000.00	3,252,986.82	3,252,986.82	3,252,986.82	30%
12101 HONORARIOS	11,000,000.00	-	11,000,000.00	3,252,986.82	3,252,986.82	3,252,986.82	30%
13000 REMUNERACIONES ADICIONALES Y ESPECIALES	3,994,914.34	-	3,994,914.34	277,279.98	277,279.98	277,279.98	7%
13100 PRIMAS POR AÑOS DE SERVICIOS EFECTIVOS PRESTADOS	1,167,024.77	-	1,167,024.77	277,279.98	277,279.98	277,279.98	24%
13101 PRIMAS POR AÑOS DE SERVICIOS EFECTIVOS PRESTADOS	1,167,024.77	-	1,167,024.77	277,279.98	277,279.98	277,279.98	24%
13200 PRIMAS DE VACACIONES, DOMINICAL Y GRATIFICACION DE FIN DE	2,827,889.57	-	2,827,889.57	-	-	-	0%
13201 PRIMAS DE VACACIONES Y DOMINICAL	218,961.77	-	218,961.77	-	-	-	0%
13202 AGUINALDO O GRATIFICACION DE FIN DE AÑO	2,608,927.80	-	2,608,927.80	-	-	-	0%
14000 SEGURIDAD SOCIAL	23,501,732.36	-	23,501,732.36	5,246,643.39	5,246,643.39	5,246,643.39	22%
14100 APORTACIONES DE SEGURIDAD SOCIAL	11,968,003.02	-	11,968,003.02	3,190,315.61	3,190,315.61	3,190,315.61	27%
14102 APORTACION POR SEGURO DE VIDA AL ISSSTESON	2,477.07	-	2,477.07	502.17	502.17	502.17	20%
14103 APORTACION POR SEGURO DE RETIRO AL ISSSTESON	6,218,695.15	-	6,218,695.15	1,619,037.70	1,619,037.70	1,619,037.70	26%
14104 ASIGNACION PARA PRESTAMOS A CORTO PLAZO	176,228.86	-	176,228.86	47,548.04	47,548.04	47,548.04	27%
14105 APORTACIONES AL SEGURO DE CESANTIA DE EDAD AVANZADA Y VEJEZ	27,127.32	-	27,127.32	147.00	147.00	147.00	1%
14107 APORTACION PARA INFRAESTRUCTURA, EQUIPAMIENTO Y MANTENIMIENTO HOSPITALARIO	1,231,424.30	-	1,231,424.30	95,096.47	95,096.47	95,096.47	8%
14108 APORTACIONES PARA LA ATENCIÓN DE ENFERMEDADES PREEXISTENTES	-	700,000.00	700,000.00	159,246.00	159,246.00	159,246.00	23%
14109 APORTACIONES POR SERVICIO MEDICO DEL ISSSTESON	4,162,948.77	700,000.00	3,462,948.77	1,221,337.19	1,221,337.19	1,221,337.19	35%
14110 ASIGNACION PARA PRESTAMOS PRENDARIOS	149,101.55	-	149,101.55	47,401.04	47,401.04	47,401.04	32%
14200 APORTACIONES A FONDOS DE VIVIENDA	1,409,532.11	-	1,409,532.11	380,383.78	380,383.78	380,383.78	27%
14201 APORTACIONES AL FOVISSSTE	1,409,532.11	-	1,409,532.11	380,383.78	380,383.78	380,383.78	27%
14300 APORTACIONES AL SISTEMA PARA EL RETIRO	-	120,000.00	120,000.00	28,057.46	28,057.46	28,057.46	23%
14302 DEPOSITOS PARA EL AHORRO SOLIDARIO	-	120,000.00	120,000.00	28,057.46	28,057.46	28,057.46	23%
14400 APORTACIONES PARA SEGUROS	10,124,197.23	120,000.00	10,004,197.23	1,647,886.54	1,647,886.54	1,647,886.54	16%
14401 APORTACIONES PARA EL SEGURO DE VIDA DEL PERSONAL CIVIL	12,399.01	-	12,399.01	3,593.40	3,593.40	3,593.40	29%

Ejercicio del Presupuesto por Partida / Descripción	Egresos Aprobado Anual (1)	Ampliaciones/ (Reducciones) (2)	Egresos Modificado Anual (3=1+2)	Egresos Devengado Acumulado (4)	Egresos Pagado Acumulado (5)	Subejercicio (6 = 3 · 4)	% Avance Anual (7= 4/3)
14402 SEGURO POR RETIRO ESTATAL	201,683.57	-	81,683.57	12,710.23	12,710.23	12,710.23	16%
14403 OTRAS APORTACIONES DE SEGUROS COLECTIVOS	9,910,114.65	-	9,910,114.65	1,631,582.91	1,631,582.91	1,631,582.91	16%
15000 OTRAS PRESTACIONES SOCIALES Y ECONOMICAS	-	122,081.40	122,081.40	122,081.40	122,081.40	122,081.40	100%
15200 INDEMNIZACIONES	-	122,081.40	122,081.40	122,081.40	122,081.40	122,081.40	100%
15201 INDEMNIZACIONES AL PERSONAL	-	122,081.40	122,081.40	122,081.40	122,081.40	122,081.40	100%
20000 MATERIALES Y SUMINISTROS	14,337,000.00	242,821.96	14,579,821.96	8,137,100.39	4,634,095.41	4,634,095.41	56%
21000 MATERIALES DE ADMINISTRACION, EMISION DE DOCUMENTOS Y ARTICULOS	615,000.00	973.00	615,973.00	155,741.09	128,211.97	128,211.97	25%
21100 MATERIALES, UTILES Y EQUIPOS MENORES DE OFICINA	180,000.00	330.00	180,330.00	106,033.57	78,504.45	78,504.45	59%
21101 MATERIALES, UTILES Y EQUIPOS MENORES DE OFICINA	180,000.00	330.00	180,330.00	106,033.57	78,504.45	78,504.45	59%
21200 MATERIALES Y UTILES DE IMPRESION Y REPRODUCCION	85,000.00	243.00	85,243.00	17,843.59	17,843.59	17,843.59	21%
21201 MATERIALES Y UTILES DE IMPRESION Y PRODUCCION	85,000.00	243.00	85,243.00	17,843.59	17,843.59	17,843.59	21%
21400 MATERIALES, UTILES Y EQUIPOS MENORES DE TECNOLOGIAS DE LA	-	400.00	400.00	400.00	400.00	400.00	100%
21401 MATERIALES Y UTILES PARA EL PROCESAMIENTO DE EQUIPOS Y BIENES INFORMATICOS	-	400.00	400.00	400.00	400.00	400.00	100%
21600 MATERIAL DE LIMPIEZA	350,000.00	-	350,000.00	31,463.93	31,463.93	31,463.93	9%
21601 MATERIAL DE LIMPIEZA	350,000.00	-	350,000.00	31,463.93	31,463.93	31,463.93	9%
22000 ALIMENTOS Y UTENSILIOS	4,128,000.00	973.00	4,127,027.00	1,949,782.31	1,724,862.08	1,724,862.08	47%
22100 PRODUCTOS ALIMENTICIOS PARA PERSONAS	4,128,000.00	973.00	4,127,027.00	1,949,782.31	1,724,862.08	1,724,862.08	47%
22101 PRODUCTOS ALIMENTICIOS PARA EL PERSONAL EN LAS INSTALACIONES	47,000.00	253.00	46,747.00	8,943.87	7,233.87	7,233.87	19%
22105 PRODUCTOS ALIMENTICIOS PARA PERSONAS DERIVADO DE LA PRESTACION DE SER. PUBLICO EN UNIDADES DE SALUD, EDUCATIVAS Y OTRAS	4,023,000.00	1,035.00	4,021,965.00	1,928,801.38	1,705,591.15	1,705,591.15	48%
22106 ADQUISICION DE AGUA POTABLE	58,000.00	315.00	58,315.00	12,037.06	12,037.06	12,037.06	21%
23000 MATERIAS PRIMAS Y MATERIALES DE PRODUCCION Y COMERCIALIZACION	950,000.00	1,779.95	951,779.95	84,830.55	84,830.55	84,830.55	9%
23500 PRODUCTOS QUIMICOS, FARMACEUTICOS Y DE LABORATORIO	950,000.00	1,779.95	951,779.95	84,830.55	84,830.55	84,830.55	9%
23501 PRODUCTOS QUIMICOS, FARMACEUTICOS Y DE LABORATORIO ADQUIRIDOS COMO MATERIA PRIMA	950,000.00	1,779.95	951,779.95	84,830.55	84,830.55	84,830.55	9%
24000 MATERIALES Y ARTICULOS DE CONSTRUCCION Y DE REPARACION	109,000.00	1,042.98	110,042.98	7,654.98	7,654.98	7,654.98	7%
24600 MATERIAL ELECTRICO Y ELECTRONICO	85,000.00	1,042.98	86,042.98	7,654.98	7,654.98	7,654.98	9%
24601 MATERIAL ELECTRICO Y ELECTRONICO	85,000.00	1,042.98	86,042.98	7,654.98	7,654.98	7,654.98	9%
24900 OTROS MATERIALES Y ARTICULOS DE CONSTRUCCION Y REPARACION	24,000.00	-	24,000.00	-	-	-	0%
24901 OTROS MATERIALES Y ARTICULOS DE CONSTRUCCION Y REPARACION	24,000.00	-	24,000.00	-	-	-	0%
25000 PRODUCTOS QUIMICOS, FARMACEUTICOS Y DE LABORATORIO	190,000.00	1,779.95	188,220.05	13,516.30	3,257.40	3,257.40	7%
25300 MEDICINAS Y PRODUCTOS FARMACEUTICOS	190,000.00	1,779.95	188,220.05	13,516.30	3,257.40	3,257.40	7%
25301 MEDICINAS Y PRODUCTOS FARMACEUTICOS	190,000.00	1,779.95	188,220.05	13,516.30	3,257.40	3,257.40	7%
26000 COMBUSTIBLES, LUBRICANTES Y ADITIVOS	515,000.00	-	515,000.00	85,515.36	85,515.36	85,515.36	17%
26100 COMBUSTIBLES, LUBRICANTES Y ADITIVOS	515,000.00	-	515,000.00	85,515.36	85,515.36	85,515.36	17%

Ejercicio del Presupuesto por Partida / Descripción		Egresos Aprobado Anual (1)	Ampliaciones/ (Reducciones) (2)	Egresos Modificado Anual (3=1+2)	Egresos Devengado Acumulado (4)	Egresos Pagado Acumulado (5)	Subejercicio (6 = 3 - 4)	% Avance Anual (7= 4/3)
26101	COMBUSTIBLES	515,000.00	-	515,000.00	85,515.36	85,515.36	85,515.36	17%
27000	VESTUARIO, BLANCOS, PRENDAS DE PROTECCION Y ARTICULOS DEPORTIVOS	7,750,000.00	241,778.98	7,991,778.98	5,836,372.76	2,596,076.03	2,596,076.03	73%
27100	VESTUARIO Y UNIFORMES	5,750,000.00	191,290.60	5,941,290.60	5,700,036.60	2,459,739.87	2,459,739.87	96%
27101	VESTUARIOS Y UNIFORMES	5,750,000.00	191,290.60	5,941,290.60	5,700,036.60	2,459,739.87	2,459,739.87	96%
27300	ARTICULOS DEPORTIVOS	2,000,000.00	50,488.38	2,050,488.38	136,336.16	136,336.16	136,336.16	7%
27301	ARTICULOS DEPORTIVOS	2,000,000.00	50,488.38	2,050,488.38	136,336.16	136,336.16	136,336.16	7%
29000	HERRAMIENTAS, REFACCIONES Y ACCESORIOS MENORES	80,000.00	-	80,000.00	3,687.04	3,687.04	3,687.04	5%
29100	HERRAMIENTAS MENORES	80,000.00	-	80,000.00	3,687.04	3,687.04	3,687.04	5%
29101	HERRAMIENTAS MENORES	80,000.00	-	80,000.00	3,687.04	3,687.04	3,687.04	5%
30000	SERVICIOS GENERALES	26,841,000.00	100,031.63	26,740,968.37	5,684,671.15	4,420,058.59	4,420,058.59	21%
31000	SERVICIOS BASICOS	10,629,000.00	105,881.12	10,523,118.88	1,624,245.91	1,432,674.44	1,432,674.44	15%
31100	ENERGIA ELECTRICA	7,100,000.00	-	7,100,000.00	980,348.00	980,348.00	980,348.00	14%
31101	ENERGIA ELECTRICA	7,100,000.00	-	7,100,000.00	980,348.00	980,348.00	980,348.00	14%
31200	GAS	1,800,000.00	-	1,800,000.00	612,181.53	420,610.06	420,610.06	34%
31201	GAS	1,800,000.00	-	1,800,000.00	612,181.53	420,610.06	420,610.06	34%
31300	AGUA	1,600,000.00	109,339.00	1,490,661.00	-	-	-	0%
31301	AGUA POTABLE	1,600,000.00	109,339.00	1,490,661.00	-	-	-	0%
31400	TELEFONIA TRADICIONAL	125,000.00	-	125,000.00	28,258.50	28,258.50	28,258.50	23%
31401	TELEFONIA TRADICIONAL	125,000.00	-	125,000.00	28,258.50	28,258.50	28,258.50	23%
31700	SERVICIOS DE ACCESO DE INTERNET, REDES Y PROCESAMIENTO DE	4,000.00	3,457.88	7,457.88	3,457.88	3,457.88	3,457.88	46%
31701	SERVICIO DE ACCESO A INTERNET, REDES Y PROCESAMIENTO DE INFORMACION	4,000.00	3,457.88	7,457.88	3,457.88	3,457.88	3,457.88	46%
32000	SERVICIO DE ARRENDAMIENTO	577,000.00	18,802.06	558,197.94	239,334.03	160,702.78	160,702.78	43%
32200	ARRENDAMIENTO DE EDIFICIOS	5,000.00	20,240.00	25,240.00	20,240.00	20,240.00	20,240.00	80%
32201	ARRENDAMIENTO DE EDIFICIOS	5,000.00	20,240.00	25,240.00	20,240.00	20,240.00	20,240.00	80%
32300	ARRENDAMIENTO DE MOBILIARIO Y EQUIPO DE ADMINISTRACION,	380,000.00	6,500.01	373,499.99	193,086.29	114,455.04	114,455.04	52%
32301	ARRENDAMIENTO DE MUEBLES, MAQUINARIA Y EQUIPO	225,000.00	6,500.01	218,499.99	169,457.60	104,532.40	104,532.40	78%
32302	ARRENDAMIENTO DE EQUIPO Y BIENES INFORMATICOS	155,000.00	-	155,000.00	23,628.69	9,922.64	9,922.64	15%
32500	ARRENDAMIENTO DE EQUIPO DE TRANSPORTE	192,000.00	-	159,457.95	26,007.74	26,007.74	26,007.74	16%
32501	ARRENDAMIENTO DE EQUIPO DE TRANSPORTE	192,000.00	32,542.05	159,457.95	26,007.74	26,007.74	26,007.74	16%
33000	SERVICIOS PROFESIONALES, CIENTIFICOS, TECNICOS Y OTROS SERVICIOS	435,000.00	-	435,000.00	47,809.40	35,710.60	35,710.60	11%
33100	SERVICIOS LEGALES, DE CONTABILIDAD, AUDITORIAS Y	120,000.00	-	120,000.00	31,824.60	31,824.60	31,824.60	27%
33101	SERVICIOS LEGALES, DE CONTABILIDAD, AUDITORIAS Y RELACIONADOS	120,000.00	-	120,000.00	31,824.60	31,824.60	31,824.60	27%
33300	SERVICIOS DE CONSULTORIA ADMINISTRATIVA, PROCESOS, TECNICA	200,000.00	-	200,000.00	15,984.80	3,886.00	3,886.00	8%
33301	SERVICIOS DE INFORMATICA	200,000.00	-	200,000.00	15,984.80	3,886.00	3,886.00	8%
33400	SERVICIOS DE CAPACITACION	72,000.00	-	72,000.00	-	-	-	0%
33401	SERVICIOS DE CAPACITACION	72,000.00	-	72,000.00	-	-	-	0%
33600	SERVICIOS DE APOYO ADMINISTRATIVO, TRADUCCION,	43,000.00	-	43,000.00	-	-	-	0%
33603	IMPRESIONES Y PUBLICACIONES OFICIALES	13,000.00	-	13,000.00	-	-	-	0%
33605	LICITACIONES, CONVENIOS Y CONVOCATORIAS	30,000.00	-	30,000.00	-	-	-	0%

Ejercicio del Presupuesto por Partida / Descripción	Egresos Aprobado Anual (1)	Ampliaciones/ (Reducciones) (2)	Egresos Modificado Anual (3=1+2)	Egresos Devengado Acumulado (4)	Egresos Pagado Acumulado (5)	Subejercicio (6=3.4)	% Avance Anual (7=4/3)
37900 OTROS SERVICIOS DE TRASLADO Y HOSPEDAJE	26,000.00	-	26,000.00	1,970.06	1,970.06	1,970.06	8%
37901 CUOTAS	26,000.00	-	26,000.00	1,970.06	1,970.06	1,970.06	8%
38000 SERVICIOS OFICIALES	4,361,000.00	266,411.07	4,094,588.93	2,000,558.80	1,653,451.20	1,653,451.20	49%
38100 GASTOS DE CEREMONIAL	3,981,000.00	438,551.07	3,542,448.93	1,448,418.80	1,101,311.20	1,101,311.20	41%
38101 GASTOS DE CEREMONIAL	3,981,000.00	438,551.07	3,542,448.93	1,448,418.80	1,101,311.20	1,101,311.20	41%
38300 CONGRESOS Y CONVENCIONES	380,000.00	172,140.00	552,140.00	552,140.00	552,140.00	552,140.00	100%
38301 CONGRESOS Y CONVENCIONES	380,000.00	172,140.00	552,140.00	552,140.00	552,140.00	552,140.00	100%
39000 OTROS SERVICIOS GENERALES	-	257,916.14	257,916.14	227,504.11	227,504.11	227,504.11	88%
39200 IMPUESTOS Y DERECHOS	-	10,399.00	10,399.00	10,399.00	10,399.00	10,399.00	100%
39201 IMPUESTOS Y DERECHOS	-	10,399.00	10,399.00	10,399.00	10,399.00	10,399.00	100%
39500 PENAS, MULTAS, ACCESORIOS Y ACTUALIZACIONES	-	5,786.81	5,786.81	5,786.11	5,786.11	5,786.11	100%
39501 PENAS, MULTAS, ACCESORIOS Y ACTUALIZACIONES	-	5,786.81	5,786.81	5,786.11	5,786.11	5,786.11	100%
39800 IMPUESTOS SOBRE NOMINAS Y OTROS QUE SE DERIVEN DE UNA	-	241,730.33	241,730.33	211,319.00	211,319.00	211,319.00	87%
39801 IMPUESTOS SOBRE NOMINAS	-	241,730.33	241,730.33	211,319.00	211,319.00	211,319.00	87%
40000 TRANSFERENCIAS, ASIGNACIONES, SUBSIDIOS Y OTRAS AYUDAS	22,500,000.00	817,250.00	23,317,250.00	4,485,154.52	4,622,828.45	4,622,828.45	19%
44000 AYUDAS SOCIALES	13,900,000.00	817,250.00	14,717,250.00	2,399,550.40	2,537,224.33	2,537,224.33	16%
44100 AYUDAS SOCIALES A PERSONAS	3,900,000.00	-	3,900,000.00	1,371,500.00	1,346,500.00	1,346,500.00	35%
44107 PREMIOS, ESTIMULOS, RECOMPENSAS, BECAS Y SEGUROS A DEPORTISTAS	3,900,000.00	-	3,900,000.00	1,371,500.00	1,346,500.00	1,346,500.00	35%
44200 BECAS Y OTRAS AYUDAS PARA PROGRAMAS DE CAPACITACION	10,000,000.00	817,250.00	10,817,250.00	1,028,050.40	1,190,724.33	1,190,724.33	10%
44204 FOMENTO DEPORTIVO	10,000,000.00	817,250.00	10,817,250.00	1,028,050.40	1,190,724.33	1,190,724.33	10%
49000 TRANSFERENCIAS A EXTERIOR	8,600,000.00	-	8,600,000.00	2,085,604.12	2,085,604.12	2,085,604.12	24%
49300 TRANSFERENCIAS PARA EL SECTOR PRIVADO EXTERNO	8,600,000.00	-	8,600,000.00	2,085,604.12	2,085,604.12	2,085,604.12	24%
49301 TRANSFERENCIAS PARA EL SECTOR PRIVADO EXTERNO (APOYO A ASOCIACIONES DEPORTIVAS ESTATALES)	8,600,000.00	-	8,600,000.00	2,085,604.12	2,085,604.12	2,085,604.12	24%
50000 BIENES MUEBLES, INMUEBLES E INTAGIBLES	360,000.00	-	360,000.00	112,810.44	112,810.44	112,810.44	31%
51000 MOBILIARIO Y EQUIPO DE ADMINISTRACION	160,000.00	-	160,000.00	100,328.84	100,328.84	100,328.84	63%
51500 EQUIPO DE COMPUTO Y DE TECNOLOGIAS DE LA INFORMACION	100,000.00	328.84	100,328.84	100,328.84	100,328.84	100,328.84	100%
51501 BIENES INFORMATICOS	100,000.00	328.84	100,328.84	100,328.84	100,328.84	100,328.84	100%
51900 OTROS MOBILIARIOS Y EQUIPOS DE ADMINISTRACION	60,000.00	328.84	59,671.16	-	-	-	0%
51901 EQUIPO DE ADMINISTRACION	60,000.00	328.84	59,671.16	-	-	-	0%
56000 MAQUINARIA, OTROS EQUIPOS Y HERRAMIENTAS	200,000.00	-	200,000.00	12,481.60	12,481.60	12,481.60	6%
56200 MAQUINARIA Y EQUIPO INDUSTRIAL	120,000.00	-	120,000.00	-	-	-	0%
56201 MAQUINARIA Y EQUIPO INDUSTRIAL	120,000.00	-	120,000.00	-	-	-	0%
56400 SISTEMAS DE AIRE ACONDICIONADO, CALEFACCION Y DE	80,000.00	-	80,000.00	12,481.60	12,481.60	12,481.60	16%
56401 SISTEMAS DE AIRE ACONDICIONADO, CALEFACCION Y DE REFRIGERACION INDUSTRIAL Y COMERCIAL	80,000.00	-	80,000.00	12,481.60	12,481.60	12,481.60	16%
90000 DEUDA PUBLICA	2,109,926.00	2,981,996.79	5,091,922.79	5,063,982.41	5,063,982.41	5,063,982.41	99%
99000 ADEUDOS DE EJERCICIOS FISCALES ANTERIORES (ADEFAS)	2,109,926.00	2,981,996.79	5,091,922.79	5,063,982.41	5,063,982.41	5,063,982.41	99%
99100 ADEFAS	2,109,926.00	2,981,996.79	5,091,922.79	5,063,982.41	5,063,982.41	5,063,982.41	99%

Ejercicio del Presupuesto por Partida / Descripción	Egresos Aprobado Anual (1)	Ampliaciones/ (Reducciones) (2)	Egresos Modificado Anual (3=1+2)	Egresos Devengado Acumulado (4)	Egresos Pagado Acumulado (5)	Subejercicio (6 = 3 - 4)	% Avance Anual (7= 4/3)
99102 ADEUDOS DE EJERCICIOS FISCALES ANTERIORES MATERIALES Y SUMINISTROS	2,109,926.00	2,981,996.79	5,091,922.79	5,063,982.41	5,063,982.41	5,063,982.41	99%
Total del Gasto	140,457,892.00	3,942,037.12	144,399,929.12	42,127,763.31	37,497,819.70	37,497,819.70	29%

Lic. Emanuel Yépez Talamante
 Director de Administración y Finanzas

Prof. Genaro Alberto Enriquez Rascón
 Director General

Comision del Deporte del Estado de Sonora
Estado Analítico del Ejercicio de Presupuesto de Egresos- Detallado – LDF
(Clasificación de Servicios Personales por Categoría)
Del 01 de enero al 31 de marzo de 2020

ETCA-II-14

(PESOS)

TRIMESTRE: Primero 2020

Concepto (c)	Egresos					Subejercicio (e)
	Aprobado (d)	Ampliaciones/ (Reducciones)	Modificado	Devengado	Pagado	
I. Gasto No Etiquetado (I=A+B+C+D+E+F)	74,309,966.00	-	74,309,966.00	18,644,044.40	18,644,044.40	55,665,921.60
A. Personal Administrativo y de Servicio Público	74,309,966.00	-	74,309,966.00	18,644,044.40	18,644,044.40	55,665,921.60
B. Magisterio						
C. Servicios de Salud (C=c1+c2)						
c1) Personal Administrativo						
c2) Personal Médico, Paramédico y afín						
D. Seguridad Pública						
E. Gastos asociados a la implementación de nuevas leyes federales o reformas a las mismas (E = e1 + e2)						
e1) Nombre del Programa o Ley 1						
e2) Nombre del Programa o Ley 2						
F. Sentencias laborales definitivas						
II. Gasto Etiquetado (II=A+B+C+D+E+F)						
A. Personal Administrativo y de Servicio Público						
B. Magisterio						
C. Servicios de Salud (C=c1+c2)						
c1) Personal Administrativo						
c2) Personal Médico, Paramédico y afín						
D. Seguridad Pública						
E. Gastos asociados a la implementación de nuevas leyes federales o reformas a las mismas (E = e1 + e2)						
e1) Nombre del Programa o Ley 1						
e2) Nombre del Programa o Ley 2						
F. Sentencias laborales definitivas						
III. Total del Gasto en Servicios Personales (III = I + II)	74,309,966.00	-	74,309,966.00	18,644,044.40	18,644,044.40	55,665,921.60


Lic. Emanuel Yépez Talamante
Director de Administración y Finanzas


Prof. Genaro Alberto Enriquez Rascón
Director General


Comision del Deporte del Estado de Sonora
Conciliacion entre los Egresos Presupuestarios y los Gastos Contables
 Al 31 de marzo de 2020
 (Pesos)

ETCA-II-15

TRIMESTRE : Primero 2020

1. Total de Egresos Presupuestarios		42,127,763.31
2. Menos Egresos Presupuestarios No Contables		5,176,792.85
Materias Primas y Materiales de Producción y Comercialización		
Materiales y Suministros		
Mobiliario y Equipo de Administración	100,328.84	
Mobiliario y Equipo Educativo y Recreativo		
Equipo e Instrumental Médico y de Laboratorio		
Vehículos y Equipo de Transporte		
Equipo de Defensa y Seguridad		
Maquinaria, Otros Equipos y Herramientas	12,481.60	
Archivos Biológicos		
Bienes Inmuebles		
Activos Intangibles		
Obra Pública en Bienes de Dominio Público		
Obra Pública en Bienes Propios		
Acciones y Participaciones de Capital		
Compra de Títulos y Valores		
Concesión de Préstamos		
Inversiones en Fideicomisos, Mandatos y Otros Análogos		
Provisiones para Contingencias y Otras Erogaciones Especiales		
Armonización de la Deuda Pública	5,063,982.41	
Adeudos de Ejercicios Fiscales Anteriores (ADEFAS)		
Otros Egresos Presupuestales No Contables		
3. Más Gastos Contables No Presupuestarios		0.00
Estimaciones, Depreciaciones, Deterioros, Obsolescencia y Amortizaciones		
Provisiones		
Disminución de Inventarios		
Aumento por Insuficiencia de Estimaciones por Pérdida o Deterioro u Obsolescencia		
Aumento por Insuficiencia de Provisiones		
Otros Gastos		
Otros Gastos Contables No Presupuestales		
4. Total de Gasto Contable (4= 1 - 2 + 3)		36,950,970.46


 Lic. Emanuel Yépiz Talamante
 Director de Administración y Finanzas


 Prof. Genaro Alberto Enriquez Rascón
 Director General



Comision del Deporte del Estado de Sonora
 Endeudamiento Neto
 Del 01 de enero al 31 de marzo de 2020
 (pesos)

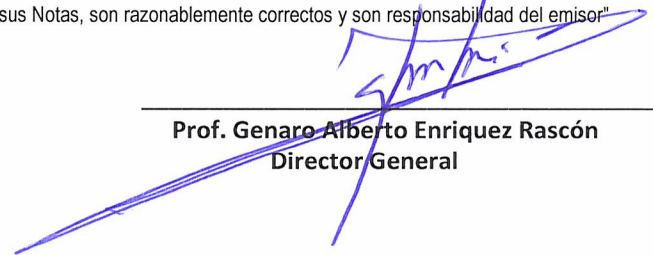
ETCA-II-16

TRIMESTRE: Primero 2020

Identificacion del crédito o Instrumento	Contratacion / Colocación	Amortización	Endeudamiento Neto
	A	B	C=A-B
Créditos Bancarios			
1			
2			
3			
4	NADA QUE INFORMAR EN ESTE APARTADO		0.00
5			
6			
7			
8			
9			
10			
Total Créditos Bancarios	0.00	0.00	0.00
Otros Instrumentos de Deuda			
1			
2			
3			
4	NADA QUE INFORMAR EN ESTE APARTADO		0.00
5			
6			
7			
8			
9			
10			
Total Otros Instrumentos de Deuda	0.00	0.00	0.00
TOTAL	0.00	0.00	0.00

"Bajo protesta de decir verdad declaramos que los Estados Financieros y sus Notas, son razonablemente correctos y son responsabilidad del emisor"


 Lic. Emanuel Yépiz Talamante
 Director de Administración y Finanzas


 Prof. Genaro Alberto Enriquez Rascón
 Director General




Comision del Deporte del Estado de Sonora
 Intereses de la Deuda
 Del 01 de enero al 31 de marzo de 2020

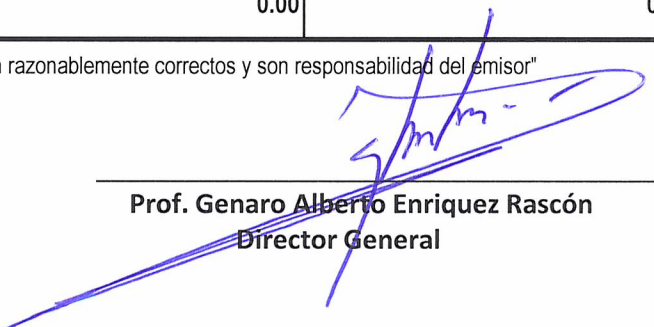
ETCA-II-17


TRIMESTRE: Primero 2020

Identificacion del crédito o Instrumento	Devengado	Pagado
Créditos Bancarios		
1		
2		
3		
4	NADA QUE INFORMAR EN ESTE APARTADO	
5		
6		
7		
8		
9		
10		
Total de Intereses Créditos Bancarios	0.00	0.00
Otros Instrumentos de Deuda		
1		
2		
3		
4	NADA QUE INFORMAR EN ESTE APARTADO	
5		
6		
7		
8		
9		
10		
Total Intereses Otros Instrumentos de Deuda	0.00	0.00
TOTAL	0.00	0.00

"Bajo protesta de decir verdad declaramos que los Estados Financieros y sus Notas, son razonablemente correctos y son responsabilidad del emisor"


 Lic. Emanuel Yépiz Talamante
 Director de Administración y Finanzas


 Prof. Genaro Alberto Enriquez Rascón
 Director General




Comision del Deporte del Estado de Sonora
Gasto Por Categoría Programática
 Del 01 de enero al 31 de marzo de 2020


ETCA-III-01

(PESOS)

TRIMESTRE: Primero 2020

Concepto	Egresos Aprobado Anual (1)	Ampliaciones/ (Reducciones) (2)	Egresos Modificado Anual (3=1+2)	Egresos Devengado Anual (4)	Egresos Pagado Anual (5)	Subejercicio (6 = 3 - 4)
Programas						
Subsidios: Sector Social y Privado o Estados y Municipios	0	0	0	0	0	0
Sujetos a Reglas de Operación			0			0
Otros Subsidios			0			0
Desempeño de las Funciones:	140,457,892	3,942,037	144,399,929	42,127,763	37,497,820	102,272,166
Prestación de Servicios Públicos	140,457,892	3,942,037	144,399,929	42,127,763	37,497,820	102,272,166
Provisión de Bienes Públicos			0			0
Planeación, Seguimiento y Evaluación de Políticas Públicas			0			0
Promoción y Fomento			0			0
Regulación y Supervisión			0			0
Funciones de las Fuerzas Armadas (Unicamente el Gobierno Federal)			0			0
Específicos			0			0
Proyectos de Inversión			0			0
Administrativos y de Apoyos	0	0	0	0	0	0
Apoyo al Proceso Presupuestario y para Mejorar la Eficiencia Institucional			0			0
Apoyo a la Función Pública y al Mejoramiento de la Gestión			0			0
Operaciones Ajenas			0			0
Compromisos	0	0	0	0	0	0
Obligaciones de Cumplimiento de Resolución Jurisdiccional			0			0
Desastres Naturales			0			0
Obligaciones	0	0	0	0	0	0
Pensiones y Jubilaciones			0			0
Aportaciones a la Seguridad Social			0			0
Aportaciones a Fondos de Estabilización			0			0
Aportaciones a Fondos de Inversión y Reestructura de Pensiones			0			0
Programas de gasto Federalizado (Gobierno Federal)	0	0	0	0	0	0
Gasto Federalizado			0			0
Participaciones a Entidades Federativas y Municipios			0			0
Costo Financiero, Deuda o Apoyo a Deudores y Ahorradores de la Banca			0			0
Adeudos de Ejercicios Fiscales Anteriores			0			0
Total del Gasto	140,457,892	3,942,037	144,399,929	42,127,763	37,497,820	102,272,166


 Lic. Emanuel Yépez Talamante
 Director de Administración y Finanzas


 Prof. Genaro Alberto Enriquez Rascón
 Director General

Comision del Deporte del Estado de Sonora
Gastos por proyectos de Inversión
Del 01 de enero al 31 de marzo de 2020

ETCA-III-03

TRIMESTRE: Primero 2020

GASTO DE INVERSION EJERCIDO:		
NOMBRE DEL PROYECTO	MONTO EROGADO	ORIGEN DEL RECURSO*
NADA QUE INFORMAR EN ESTE APARTADO		


* Se deberán informar con todas las fuentes del recurso.

Ya sean obras con Recurso Federal, Recurso Estatal e Ingresos Propios del ente Público.


"Bajo protesta de decir verdad declaramos que los Estados Financieros y sus Notas, son razonablemente correctos y son responsabilidad del emisor"



Lic. Emanuel Yépiz Talamante
Director de Administración y Finanzas



Prof. Genaro Alberto Enriquez Rascón
Director General



Gobierno del Estado de Sonora

GOBIERNO DEL ESTADO DE SONORA

INFORME DE AVANCE PROGRAMÁTICO 2020

ETCA-III-04

TRIMESTRE: PRIMERO

CLAVE	NOMBRE DEL INDICADOR	UNID. MEDIDA	TIPO META	VAL. ACUM.	PROGRAMADO ORIGINAL				MODIFICADO				REALIZADO				% DE AVANCE TRIMESTRAL																
					PRIMERO	SEGUNDO	TERCERO	CUARTO	ANUAL	PRIMERO	SEGUNDO	TERCERO	CUARTO	ANUAL	PRIMERO	SEGUNDO		TERCERO	CUARTO														
DEPENDENCIA / ENTIDAD 16 COMISIÓN DEL DEPORTE DEL ESTADO DE SONORA																																	
EVALUACIÓN CUALITATIVA																																	
SIN VARIACIÓN EN EL CURSO DE LA PROGRAMACIÓN																																	
PORCENTAJE DE ATENCIÓN A MUNICIPIOS PARA EL FOMENTO AL DEPORTE	MUNICIPIO	P	NO	MET	0.00%	100%	100%	100%	100%	0.00%	0.00%	100%	100%	100%	100%	100%	0.00%																
																		NUM	0.00	0.00	50.00	50.00	50.00	50.00	50.00	50.00	50.00	0.00	0.00	0.00	0.00		
																		DEN	0.00	0.00	50.00	50.00	50.00	50.00	50.00	50.00	50.00	0.00	0.00	0.00	0.00	0.00	0.00
TASA DE VARIACIÓN DE ACCIONES DE ACTIVACIÓN FÍSICA Y DEPORTE SOCIAL.	BENEFICIARIO	P	NO	MET	0.00%	100%	100%	100%	100%	0.00%	0.00%	100%	100%	100%	100%	100%	72.93%																
																		NUM	0.00	26000.00	27000.00	27000.00	27000.00	27000.00	27000.00	27000.00	10782.00	0.00	0.00	0.00	0.00		
																		DEN	0.00	26000.00	27000.00	27000.00	27000.00	27000.00	27000.00	27000.00	147566.00	0.00	0.00	0.00	0.00	0.00	100.00%
EVALUACIÓN CUALITATIVA																																	
SE REALIZARON LAS TAREAS PROGRAMADAS																																	
PORCENTAJE DE PARTICIPACIÓN EN EVENTOS DE COMPETICIÓN RUMBO A JUEGOS NACIONALES CONADE.	BENEFICIARIO	P	SI	MET	10000%	100%	469.79%	100%	10000%	10000%	10000%	100%	100%	100%	100%	100%	70.74%																
																		NUM	4730.00	1133.00	0.00	86.00	4730.00	1133.00	0.00	86.00	86.00	5949.00	3346.00	0.00	0.00	0.00	
																		DEN	47.30	1133.00	0.00	86.00	47.30	1133.00	0.00	86.00	1266.30	4730.00	1266.30	4730.00	0.00	0.00	0.00
EVALUACIÓN CUALITATIVA																																	
E ATENDIERON LOS EVENTOS PROGRAMADOS LA VARIANTE QUE SE PRESENTA OBEDECE A LOS DÍAS DE CONTINGENCIAS POR EL COVID-19 ADEMÁS EN LAS CIFRAS QUE SE REFLEJAN SE MODIFICA LA CANTIDAD DEL DENOMINADOR DE LA PROGRAMACIÓN INICIAL CAPTURADO 47.30 DEBIENDO SER 4.730 ESTO DEBIDO A ERROR INVOLUNTARIO																																	
PORCENTAJE DE ASOCIACIONES APOYADAS	UNIDAD	P	SI	MET	50%	50%	50%	50%	50%	50%	50%	50%	50%	50%	50%	50%	100%																
																		NUM	4.00	6.00	5.00	5.00	15.00	15.00	15.00	15.00	15.00	11.00	0.00	0.00	0.00	0.00	
																		DEN	8.00	12.00	10.00	10.00	30.00	30.00	30.00	30.00	30.00	11.00	0.00	0.00	0.00	0.00	0.00
EVALUACIÓN CUALITATIVA																																	
E ATENDIERON LOS EVENTOS PROGRAMADOS LA VARIANTE QUE SE PRESENTA OBEDECE A LOS DÍAS DE CONTINGENCIAS POR EL COVID-19																																	
OPERTACIÓN DE CURSOS DE ATENCIÓN A MADRO (ALBERCA TERRES DE CABORCA)	PAGO	P	NO	MET	89.95%	89.95%	89.95%	89.95%	89.95%	89.95%	89.95%	89.95%	89.95%	89.95%	89.95%	89.95%	34.34%																
																		NUM	985.00	985.00	985.00	985.00	985.00	985.00	985.00	985.00	985.00	985.00	985.00	985.00	985.00	376.00	0.00
																		DEN	1095.00	1095.00	1095.00	1095.00	1095.00	1095.00	1095.00	1095.00	1095.00	1095.00	1095.00	1095.00	1095.00	1095.00	1095.00
EVALUACIÓN CUALITATIVA																																	
E ATENDIERON LOS EVENTOS PROGRAMADOS LA VARIANTE QUE SE PRESENTA OBEDECE A LOS DÍAS DE CONTINGENCIAS POR EL COVID-19																																	
PORCENTAJE DE COBERTURA A CURSOS DEPORTIVOS AL PÚBLICO DE NATACIÓN Y MADRO LIBRE (ALBERCA DE UNIDAD ANA GABRIELA GUEVARA)	PAGO	P	NO	MET	0.00%	70%	70%	70%	70%	0.00%	0.00%	70%	70%	70%	70%	70%	0.00%																
																		NUM	0.00	938.00	938.00	938.00	938.00	938.00	938.00	938.00	938.00	938.00	938.00	938.00	938.00	938.00	0.00
																		DEN	0.00	1340.00	1340.00	1340.00	1340.00	1340.00	1340.00	1340.00	1340.00	1340.00	1340.00	1340.00	1340.00	1340.00	1340.00
EVALUACIÓN CUALITATIVA																																	
SE CUMPLIÓ LA PROGRAMACIÓN																																	
PORCENTAJE DE COBERTURA A POBLACION OBJETIVO DE PÚBLICO DE GIMNASIA (ARENA SONORA)	PAGO	P	NO	MET	100%	100%	100%	100%	100%	100%	100%	100%	100%	100%	100%	100%	100%																
																		NUM	121.00	121.00	121.00	121.00	121.00	121.00	121.00	121.00	121.00	121.00	121.00	121.00	121.00	121.00	121.00
																		DEN	121.00	121.00	121.00	121.00	121.00	121.00	121.00	121.00	121.00	121.00	121.00	121.00	121.00	121.00	121.00
EVALUACIÓN CUALITATIVA																																	
SE ATENDIERON LAS ACTIVIDADES PROGRAMADAS PARA EL LOGRO DE LA META																																	
PORCENTAJE DE COBERTURA A CURSOS DEPORTIVOS AL PÚBLICO DE GIMNASIA (UNIDAD DEPORTIVA DEL NOROESTE 'CUMT')	PAGO	P	NO	MET	100%	100%	100%	100%	100%	100%	100%	100%	100%	100%	100%	100%	62.42%																
																		NUM	165.00	165.00	165.00	165.00	165.00	165.00	165.00	165.00	165.00	165.00	165.00	165.00	165.00	103.00	
																		DEN	165.00	165.00	165.00	165.00	165.00	165.00	165.00	165.00	165.00	165.00	165.00	165.00	165.00	165.00	165.00
EVALUACIÓN CUALITATIVA																																	
E ATENDIERON LOS EVENTOS PROGRAMADOS LA VARIANTE QUE SE PRESENTA OBEDECE A LOS DÍAS DE CONTINGENCIAS POR EL COVID-19																																	



Gobierno del Estado de Sonora

GOBIERNO DEL ESTADO DE SONORA

ETCA-III-04

TRIMESTRE: PRIMERO

INFORME DE AVANCE PROGRAMÁTICO 2020

CLAVE	NOMBRE DEL INDICADOR	UNIDAD DE MEDIDA	TIPO META	VAL. ACUM.	PROGRAMADO ORIGINAL				MODIFICADO				REALIZADO				% DE AVANCE TRIMESTRAL
					PRIMERO	SEGUNDO	TERCERO	CUARTO	ANUAL	PRIMERO	SEGUNDO	TERCERO	CUARTO	ANUAL	PRIMERO	SEGUNDO	

DEPENDENCIA / ENTIDAD 16 COMISIÓN DEL DEPORTE DEL ESTADO DE SONORA

UNIDAD	P	SI	MET	PROGRAMADO ORIGINAL				MODIFICADO				REALIZADO				% DE AVANCE TRIMESTRAL			
				PRIMERO	SEGUNDO	TERCERO	CUARTO	ANUAL	PRIMERO	SEGUNDO	TERCERO	CUARTO	ANUAL	PRIMERO	SEGUNDO		TERCERO	CUARTO	
PORCENTAJE DE CUMPLIMIENTO DE VISITAS TÉCNICAS PARA EL CONTROL DE LOS ENTRENADORES	VISITA	P	SI	MET	100%	100%	100%	100%	100.00%	100%	100%	100%	100%	100.00%	100%	100%	100%	100%	100.00%
					NUM	30.00	30.00	30.00	30.00	120.00	30.00	30.00	30.00	30.00	120.00	30.00	30.00	30.00	
			DEN	30.00	30.00	30.00	30.00	120.00	120.00	30.00	30.00	30.00	30.00	120.00	30.00	30.00	30.00	30.00	0.00%

EVALUACIÓN CUALITATIVA

SE ATENDIERON LAS VISITAS PROGRAMADAS

UNIDAD	P	NO	MET	PROGRAMADO ORIGINAL				MODIFICADO				REALIZADO				% DE AVANCE TRIMESTRAL				
				PRIMERO	SEGUNDO	TERCERO	CUARTO	ANUAL	PRIMERO	SEGUNDO	TERCERO	CUARTO	ANUAL	PRIMERO	SEGUNDO		TERCERO	CUARTO		
TASA DE ALIMENTACIÓN LÍQUIDA ALTERNATIVA EN NIÑOS DE ALTO RENDIMIENTO	UNIDAD	P	NO	MET	18600%	18600%	16200%	17100%	17100%	18600%	16200%	17100%	17100%	17100%	100%	100%	100%	100%	0.00%	0.55%
					NUM	5208.00	5292.00	4536.00	4788.00	4788.00	5208.00	4536.00	4788.00	5208.00	4536.00	4788.00	4788.00	5208.00	5208.00	
			DEN	28.00	28.00	28.00	28.00	28.00	28.00	28.00	28.00	28.00	28.00	28.00	28.00	28.00	28.00	28.00	0.00%	

EVALUACIÓN CUALITATIVA

SE ATENDIERON LOS EVENTOS PROGRAMADOS.

UNIDAD	P	SI	MET	PROGRAMADO ORIGINAL				MODIFICADO				REALIZADO				% DE AVANCE TRIMESTRAL			
				PRIMERO	SEGUNDO	TERCERO	CUARTO	ANUAL	PRIMERO	SEGUNDO	TERCERO	CUARTO	ANUAL	PRIMERO	SEGUNDO		TERCERO	CUARTO	
PORCENTAJE DE CUMPLIMIENTO DE CAPACITACIÓN TÉCNICO DEL DEPORTE	CAPACITACIÓN	P	SI	MET	100%	100%	100%	100%	100.00%	100%	100%	100%	100%	100.00%	100%	100%	100%	100%	100.00%
					NUM	1.00	1.00	1.00	1.00	4.00	1.00	1.00	1.00	1.00	4.00	1.00	1.00	1.00	
			DEN	1.00	1.00	1.00	1.00	4.00	4.00	1.00	1.00	1.00	1.00	4.00	1.00	1.00	1.00	0.00%	

EVALUACIÓN CUALITATIVA

SE CUMPLIO LA ACTIVIDAD PROGRAMADA

UNIDAD	P	SI	MET	PROGRAMADO ORIGINAL				MODIFICADO				REALIZADO				% DE AVANCE TRIMESTRAL			
				PRIMERO	SEGUNDO	TERCERO	CUARTO	ANUAL	PRIMERO	SEGUNDO	TERCERO	CUARTO	ANUAL	PRIMERO	SEGUNDO		TERCERO	CUARTO	
PORCENTAJE DE ATENCIÓN EN EL CENTRO DE MEDICINA Y CIENCIAS APLICADAS AL DEPORTE	ATENCIÓN	P	SI	MET	100%	100%	100%	100%	100.00%	100%	100%	100%	100%	100.00%	100%	100%	100%	100%	72.96%
					NUM	2500.00	800.00	700.00	2000.00	6000.00	2500.00	800.00	700.00	2000.00	6000.00	2500.00	800.00	700.00	
			DEN	2500.00	800.00	700.00	2000.00	6000.00	6000.00	2500.00	800.00	700.00	2000.00	6000.00	6000.00	2500.00	2500.00	2500.00	0.00%

EVALUACIÓN CUALITATIVA

E ATENDIERON LOS EVENTOS PROGRAMADOS LA VARIANTE QUE SE PRESENTA OBEDECE A LOS DÍAS DE CONTINGENCIAS POR EL COBVID-19

UNIDAD	P	SI	MET	PROGRAMADO ORIGINAL				MODIFICADO				REALIZADO				% DE AVANCE TRIMESTRAL			
				PRIMERO	SEGUNDO	TERCERO	CUARTO	ANUAL	PRIMERO	SEGUNDO	TERCERO	CUARTO	ANUAL	PRIMERO	SEGUNDO		TERCERO	CUARTO	
OTORGAMIENTO DE APOYOS A INSTITUCIONES, ASOCIACIONES Y ORGANISMOS PÚBLICOS Y PRIVADOS	SOLICITUD	P	SI	MET	85%	83.33%	55%	83.33%	84.00%	85%	83.33%	85%	83.33%	84.00%	85%	83.33%	85%	83.33%	100.00%
					NUM	17.00	25.00	17.00	25.00	84.00	17.00	25.00	17.00	25.00	84.00	17.00	25.00	17.00	
			DEN	20.00	30.00	20.00	30.00	100.00	100.00	20.00	30.00	20.00	30.00	100.00	100.00	20.00	30.00	20.00	0.00%

EVALUACIÓN CUALITATIVA

SE CUMPLIO CON LA META PROGRAMADA

UNIDAD	P	SI	MET	PROGRAMADO ORIGINAL				MODIFICADO				REALIZADO				% DE AVANCE TRIMESTRAL			
				PRIMERO	SEGUNDO	TERCERO	CUARTO	ANUAL	PRIMERO	SEGUNDO	TERCERO	CUARTO	ANUAL	PRIMERO	SEGUNDO		TERCERO	CUARTO	
PORCENTAJE DE CUMPLIMIENTO EN LA ENTREGA DE MATERIAL EN MUNICIPIOS APOYADOS PARA EL FOMENTO DEPORTIVO	ACCIÓN	P	SI	MET	0.00%	0.00%	100%	100%	100.00%	0.00%	0.00%	100%	100%	100.00%	0.00%	0.00%	0.00%	0.00%	0.00%
					NUM	0.00	0.00	50.00	50.00	100.00	0.00	0.00	50.00	50.00	100.00	0.00	0.00	0.00	
			DEN	0.00	0.00	50.00	50.00	100.00	100.00	0.00	0.00	50.00	50.00	100.00	0.00	0.00	0.00	0.00	0.00%

EVALUACIÓN CUALITATIVA

SE ATENDIÓ LA PROGRAMACIÓN INICIAL

UNIDAD	P	SI	MET	PROGRAMADO ORIGINAL				MODIFICADO				REALIZADO				% DE AVANCE TRIMESTRAL				
				PRIMERO	SEGUNDO	TERCERO	CUARTO	ANUAL	PRIMERO	SEGUNDO	TERCERO	CUARTO	ANUAL	PRIMERO	SEGUNDO		TERCERO	CUARTO		
PORCENTAJE DE ATENCIÓN A SOLICITUDES PARA LA PROMOCIÓN DEL DEPORTE SOCIAL Y ACTIVACIÓN FÍSICA	SOLICITUD	P	SI	MET	50%	50%	50%	50%	50.00%	50%	50%	50%	50%	50.00%	50%	50%	50%	50%	100.00%	
					NUM	5.00	10.00	5.00	10.00	30.00	5.00	10.00	5.00	10.00	30.00	5.00	10.00	5.00		10.00
			DEN	10.00	20.00	10.00	20.00	60.00	60.00	10.00	20.00	10.00	20.00	60.00	60.00	10.00	20.00	10.00	20.00	0.00%


EVALUACIÓN CUALITATIVA

SE CUMPLIO CON LA META PROGRAMADA

UNIDAD	P	SI	MET	PROGRAMADO ORIGINAL				MODIFICADO				REALIZADO				% DE AVANCE TRIMESTRAL			
				PRIMERO	SEGUNDO	TERCERO	CUARTO	ANUAL	PRIMERO	SEGUNDO	TERCERO	CUARTO	ANUAL	PRIMERO	SEGUNDO		TERCERO	CUARTO	
PORCENTAJE DE EVENTOS COMPETITIVOS HACIA JUEGOS NACIONALES CONADE	EVENTO	P	SI	MET	100%	100%	0.00%	100%	100.00%	100%	100%	0.00%	100%	100.00%	97.56%	0.00%	0.00%	0.00%	97.56%
					NUM	41.00	45.00	0.00	5.00	91.00	41.00	45.00	0.00	5.00	91.00	40.00	45.00	0.00	
			DEN	41.00	45.00	0.00	5.00	91.00	91.00	41.00	45.00	0.00	5.00	91.00	41.00	45.00	41.00	45.00	0.00%

EVALUACIÓN CUALITATIVA

SE ATENDIERON EN GRAN MEDIDA LAS TAREAS PROGRAMADAS EN EL INDICADOR LA VARIANTE DEBIDO QUE LAS MEDIDAS TOMADAS POR LA CONTINGENCIAS DEL CORONAVIRUS QUE IMPIDIÓ UN DESARROLLO NORMAL YA PARA EL FINAL DEL TRIMESTRE



INFORME DE AVANCE PROGRAMÁTICO 2020

TRIMESTRE: PRIMERO

Gobierno del Estado de Sonora

CLAVE	NOMBRE DEL INDICADOR	UNI. MEDIDA	TIPO META	VAL. ACUM.	DATOS				PROGRAMADO ORIGINAL				MODIFICADO				REALIZADO				% DE AVANCE TRIMESTRAL
					PRIMERO	SEGUNDO	TERCERO	CUARTO	ANUAL	PRIMERO	SEGUNDO	TERCERO	CUARTO	ANUAL	PRIMERO	SEGUNDO	TERCERO	CUARTO			

DEPENDENCIA / ENTIDAD 16 COMISIÓN DEL DEPORTE DEL ESTADO DE SONORA

EVALUACIÓN CUALITATIVA	PORCENTAJE DE ATENCIÓN A NECESIDADES DE MANTENIMIENTO HABITUAL	PORCENTAJE	P	SI	MET				NUM				DEN				100.00%									
					100%	30.00	30.00	100%	100%	30.00	30.00	100%	100%	30.00	30.00	100%		100%	30.00	30.00						
					100%	30.00	30.00	100%	100%	30.00	30.00	100%	100%	30.00	30.00	100%	100%	30.00	30.00	100%	100%	0.00%	0.00%	0.00%	0.00%	100.00%

SE ATENDIERON LAS FUNCIONES PROGRAMADAS

UNIDAD ADMINISTRATIVA 006 CODESON DIRECCIÓN JURÍDICA

EVALUACIÓN CUALITATIVA	PORCENTAJE DE CELEBRACIÓN ASOCIACIONES DEPORTIVAS ESTATALES PARA OTORGAMIENTO DE APOYOS	PORCENTAJE	P	SI	MET				NUM				DEN				100.00%										
					100%	9.00	15.00	6.00	100%	100%	15.00	6.00	100%	100%	15.00	6.00		100%	100%	15.00	6.00						
					100%	9.00 <td>15.00 <td>6.00 <td>100% <td>100% <td>15.00 <td>6.00 <td>100% <td>100% <td>15.00 <td>6.00 <td>100% <td>100% <td>15.00 <td>6.00 <td>100% <td>100% <td>0.00%</td> <td>0.00%</td> <td>0.00%</td> <td>0.00%</td> <td>100.00%</td> </td></td></td></td></td></td></td></td></td></td></td></td></td></td></td></td>	15.00 <td>6.00 <td>100% <td>100% <td>15.00 <td>6.00 <td>100% <td>100% <td>15.00 <td>6.00 <td>100% <td>100% <td>15.00 <td>6.00 <td>100% <td>100% <td>0.00%</td> <td>0.00%</td> <td>0.00%</td> <td>0.00%</td> <td>100.00%</td> </td></td></td></td></td></td></td></td></td></td></td></td></td></td></td>	6.00 <td>100% <td>100% <td>15.00 <td>6.00 <td>100% <td>100% <td>15.00 <td>6.00 <td>100% <td>100% <td>15.00 <td>6.00 <td>100% <td>100% <td>0.00%</td> <td>0.00%</td> <td>0.00%</td> <td>0.00%</td> <td>100.00%</td> </td></td></td></td></td></td></td></td></td></td></td></td></td></td>	100% <td>100% <td>15.00 <td>6.00 <td>100% <td>100% <td>15.00 <td>6.00 <td>100% <td>100% <td>15.00 <td>6.00 <td>100% <td>100% <td>0.00%</td> <td>0.00%</td> <td>0.00%</td> <td>0.00%</td> <td>100.00%</td> </td></td></td></td></td></td></td></td></td></td></td></td></td>	100% <td>15.00 <td>6.00 <td>100% <td>100% <td>15.00 <td>6.00 <td>100% <td>100% <td>15.00 <td>6.00 <td>100% <td>100% <td>0.00%</td> <td>0.00%</td> <td>0.00%</td> <td>0.00%</td> <td>100.00%</td> </td></td></td></td></td></td></td></td></td></td></td></td>	15.00 <td>6.00 <td>100% <td>100% <td>15.00 <td>6.00 <td>100% <td>100% <td>15.00 <td>6.00 <td>100% <td>100% <td>0.00%</td> <td>0.00%</td> <td>0.00%</td> <td>0.00%</td> <td>100.00%</td> </td></td></td></td></td></td></td></td></td></td></td>	6.00 <td>100% <td>100% <td>15.00 <td>6.00 <td>100% <td>100% <td>15.00 <td>6.00 <td>100% <td>100% <td>0.00%</td> <td>0.00%</td> <td>0.00%</td> <td>0.00%</td> <td>100.00%</td> </td></td></td></td></td></td></td></td></td></td>	100% <td>100% <td>15.00 <td>6.00 <td>100% <td>100% <td>15.00 <td>6.00 <td>100% <td>100% <td>0.00%</td> <td>0.00%</td> <td>0.00%</td> <td>0.00%</td> <td>100.00%</td> </td></td></td></td></td></td></td></td></td>	100% <td>15.00 <td>6.00 <td>100% <td>100% <td>15.00 <td>6.00 <td>100% <td>100% <td>0.00%</td> <td>0.00%</td> <td>0.00%</td> <td>0.00%</td> <td>100.00%</td> </td></td></td></td></td></td></td></td>	15.00 <td>6.00 <td>100% <td>100% <td>15.00 <td>6.00 <td>100% <td>100% <td>0.00%</td> <td>0.00%</td> <td>0.00%</td> <td>0.00%</td> <td>100.00%</td> </td></td></td></td></td></td></td>	6.00 <td>100% <td>100% <td>15.00 <td>6.00 <td>100% <td>100% <td>0.00%</td> <td>0.00%</td> <td>0.00%</td> <td>0.00%</td> <td>100.00%</td> </td></td></td></td></td></td>	100% <td>100% <td>15.00 <td>6.00 <td>100% <td>100% <td>0.00%</td> <td>0.00%</td> <td>0.00%</td> <td>0.00%</td> <td>100.00%</td> </td></td></td></td></td>	100% <td>15.00 <td>6.00 <td>100% <td>100% <td>0.00%</td> <td>0.00%</td> <td>0.00%</td> <td>0.00%</td> <td>100.00%</td> </td></td></td></td>	15.00 <td>6.00 <td>100% <td>100% <td>0.00%</td> <td>0.00%</td> <td>0.00%</td> <td>0.00%</td> <td>100.00%</td> </td></td></td>	6.00 <td>100% <td>100% <td>0.00%</td> <td>0.00%</td> <td>0.00%</td> <td>0.00%</td> <td>100.00%</td> </td></td>	100% <td>100% <td>0.00%</td> <td>0.00%</td> <td>0.00%</td> <td>0.00%</td> <td>100.00%</td> </td>	100% <td>0.00%</td> <td>0.00%</td> <td>0.00%</td> <td>0.00%</td> <td>100.00%</td>	0.00%	0.00%	0.00%	0.00%	100.00%

SE ATENDIERON EN LOS CONTRATOS RESPECTIVOS