



Hermosillo, Sonora a 25 de febrero de 2022
"2022: Año de la Transformación"
Oficio No: DG/0166/2021


Asunto: MIR Definitiva 2022 y captura de ajuste de POA 2022.

DR. CARLOS GERMÁN PALAFOX MOYLLERS
Subsecretario de Egresos,
Presente.

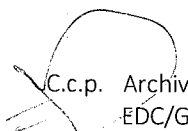
Por medio del presente y en alcance al oficio SE-05.06-0433/2022, le envío la **Matriz de Indicadores de Resultados (MIR) 2022**, una vez realizados los cambios a las metas correspondientes al ejercicio 2022, de manera posterior a la autorización presupuestal, además de anexar la descripción de los cambios realizados. Además de informar que los ajustes correspondientes al POA se realizaron también en el Sistema de Programación, Presupuestación y Seguimiento (SIPPSE).

Sin otro particular, aprovecho para enviarle un cordial saludo.

ATENTAMENTE.
EL DIRECTOR GENERAL


C. ERUBIEL DURAZO CARDENAS




C.c.p. Archivo
EDC/GUR/AALG.

GOBIERNO DEL ESTADO DE SONORA
SECRETARIA DE HACIENDA
R E C I B I D O
1:04
SUBSECRETARIA DE EGRESOS.


SONORA
POR LA OPORTUNIDADES

Descripción a de los ajustes al Anteproyecto de Metas 2022.

A continuación, se describen los cambios realizados a las metas correspondientes al ejercicio 2022, de manera posterior a la autorización presupuestal. La presentación de las metas ya ajustadas se hace a través de la Matriz de Indicadores de Resultados MIR, ya que el Programa Operativo Anual (POA) considera los mismos elementos a excepción de los indicadores estratégicos que considera la MIR.

1. Cambio del Objetivo y el Indicador del nivel de fin de la Matriz de Indicadores de Resultados, para proporcionarle un enfoque primordialmente al Deporte Social.
2. Se eliminó un indicador del nivel de propósito ya que se refería a una medición de INEGI (MOPRADEF, Módulo de Práctica Deportiva y Ejercicio Físico), sin embargo, era una medición que consideraba una muestra que no arrojaba datos lo suficientemente objetivos a nivel estatal.
3. Las metas de los indicadores referentes al desarrollo de obra de infraestructura deportiva por parte de la CODESON se ajustaron a CERO en su programación, debido a que la autorización presupuestal para el presente ejercicio no consideró asignación para el capítulo 6000. (C13, A1C13 y A2C13)
4. Las metas de los indicadores referente a otorgar hospedaje y alimentación a deportistas residentes de la Villa de Atletas de Alto Rendimiento se ajustaron a cero. (C14, A1C14 y A2C14)
5. Se realizaron algunos ajustes a la baja de las metas de los indicadores referentes a los cursos deportivos al público ya que por las restricciones sanitarias por COVID 19, han impactado en la afluencia de los usuarios. (A1C1 y A2C1).
6. Integración de 2 nuevos indicadores de las actividades del Componente Cultura Física y Deportiva Sonorense Promovida y Difundida, definidos como:
 - *Tasa de Crecimiento de visitar al sitio web contra el periodo del año pasado. (A1C9)*
 - *Tasa de Crecimiento seguidores e interacción redes sociales. (A3C9)*Y eliminación de un indicador referente a la administración de Redes Sociales Institucionales, señalando que no es que se vaya a dejar de realizar esta función, si no que se medirá de otra manera.
7. Aumento en la cifra de la meta del indicador referente al número de licitaciones a llevarse a cabo. En el Anteproyecto de metas se habían programado 1 y se ajustó cambiando a 5 licitaciones, ubicadas todas durante el primer trimestre. (A1C10)

8. Finalmente, la meta del indicador referente a la elaboración de convenios y contratos se modificó para su aumento, asegurando que considerara los 2 tipos de documentos, y no solo 1 como se realizó en el anteproyecto. (A3C10)
9. En la meta del indicador referente a auditorías practicadas se ajustó la programación a la baja, ya que se habían considerado las auditorías en tiempo real, que para el ejercicio 2022 el ISAF no las considera en su programación. (A4C10)

C= Componente de la Matriz de Indicadores de Resultados MIR.

A= Actividad de la Matriz de Indicadores de Resultados MIR.

Dependencia V/o Entidad: COMISIÓN DEL DEPORTE DEL ESTADO DE SONORA
Programa Presupuestario: EA07E17 DEPORTE Y RECREACIÓN (CULTURA FÍSICA Y DEPORTE)

Objetivo 1: Educación, Cultura, Juventud, Deporte, Ciencia, Tecnología y Sociedad Digital.

Impulsar la práctica de actividades deportivas, recreativas y culturales en la niñez, juventud y adulto, priorizando los grupos en situación vulnerable, para favorecer su inclusión, desarrollo y bienestar. Establecer el mecanismo para fortalecer el Sistema Estatal de Cultura Física y Deporte del Estado de Sonora mediante la participación activa, comprometida y solidaria de sus miembros.

Beneficiarios: Deportistas de Alto Rendimiento, Usuarios de Cursos Deportivos, Residentes de la Villa de Atletas, Sonorenses con condiciones para activación física y práctica deportiva, Organizaciones/Sociedad Civil que fomentan el deporte en el Estado.

Resumen Narrativo	Nombre del Indicador	Unidad de Medida	Fórmula	I TRIM	II TRIM	III TRIM	IV TRIM	META ANUAL	Línea Base	Sentido del Indicador	Frecuencia	Medio de Verificación
FIN Contribuir a crear oportunidades para el desarrollo de la actividad física y deporte de los sonorenses.	Porcentaje de Cobertura Deportiva Regional en el Estado.	Centros	(Número de Centros de Activación Física y Recreación habilitados en el Estado)/(Número de Regiones Estratégicas para la Activación Física en el Estado)	N/A	N/A	N/A	8	8	No disponible	Ascendente	Anual	Registros de centros de actividad física.
	Incremento en la cantidad de sonorenses, que cuentan con las condiciones físicas para ejecutarse, realizan activación física y deporte de manera habitual y sistemática.	Tasa de Variación en los beneficiarios de las Acciones CODESON	Porcentaje	$\frac{(\text{Beneficiarios de las Acciones CODESON en el periodo Actual}) - (\text{Beneficiarios de las Acciones CODESON en el periodo Anterior})}{\text{Beneficiarios de las Acciones CODESON en el periodo Anterior}} \times 100$	-	-	-	78.516	78.516	26.2% en respecto a 2021. Meta igual al avance de 2020	Ascendente	Anual
C1 Cursos Deportivos al Público en General con tarifas accesibles ofertados por CODESON.	Porcentaje de Cobertura de la Población Objetivo de Cursos Deportivos al Público.	Pago	$\frac{(\text{Promedio de número de pagos mensuales}) / (\text{Población Deportivos}) \times 100}{\text{Población Objetivo de Cursos Deportivos al Público}}$	245	729	769	549	149	No disponible	Ascendente	Trimestral	Recibo de Ingresos Pagados.
	Atención a los deportistas en el Centro de Ciencias Aplicadas al Deporte.	Atención	(Número de sesiones de atención integral otorgadas a los deportistas en entrenamiento)/(Número de sesiones de atención integral otorgadas por los deportistas en entrenamiento) x 100	2296	2786	2320	2296	2296	2296	No disponible. El indicador medirá la atención a los deportistas en las sesiones de atención integral otorgadas por los deportistas en entrenamiento.	Ascendente	Trimestral
C2				450	450	310	450	1600				

Handwritten signature and the number '3'.

MATRIZ DE INDICADORES DE RESULTADOS
MIR 2022

Febrero 2022

Resumen Narrativo	Nombre del Indicador	Unidad de Medida	Fórmula	I TRIM	II TRIM	III TRIM	IV TRIM	META ANUAL	Única Base	Sentido del Indicador	Frecuencia	Medio de Verificación	
C3 Eventos para el Fomento Deportivo realizados.	Porcentaje de Atención a Solicitud de Apoyos para Eventos de Fomento Deportivo	Atención	$(\text{Número de Apoyos para Eventos de Fomento Deportivo otorgados}) / (\text{Número de Apoyos para Eventos de Fomento Deportivo Solicitados}) \times 100$	450	450	310	450	1660			Trimestral	Constante de Entrega de Material Deportivo (especialmente el componente de la experiencia bancaria efectiva)	
				100%	100%	100%	100%	100%		Ascendente	Trimestral		
				7	9	7	5	28		35/69-5072-2 Ejercicio 2020			
C4 Fomento al Deporte en Municipios del Estado realizado.	Porcentaje de Atención a Solicitud de Apoyos para el Fomento al Deporte.	Municipios	$(\text{Número de municipios apoyados}) / (\text{Número de municipios que conforman la población objetivo}) \times 100$	10	15	10	10	45			Trimestral	Revisión de Entrega de Material de la Subdirección de Cultura Física.	
				70%	60%	70%	50%	63%		No disponible. En 2019 no se programó como meta y en 2020 se programó pero se reportó en cero, debido a la pandemia por COVID-19	Ascendente	Trimestral	
				0	0	0	0	50					
C5 Personas activadas físicamente, como resultado de acción directa o por algún tipo intervención de COFESON	Personas Activadas Físicamente (acción física)	Beneficiario	Número de Personas que actúan físicamente	500	750	750	750	2.750			Trimestral	Base de datos de personas activadas, a cargo de la Subdirección de Cultura Física y Deporte.	
				100%	100%	100%	100%	100%		11.760 Ejercicio 2020	Ascendente	Trimestral	
C6 Proceso competitivo para Juegos Nacionales CORADE desarrollados.	Porcentaje de Participación en eventos de competición rumbo a Juegos Nacionales CORADE.	Beneficiario	$(\text{Cantidad de Deportistas Beneficiarios de la Población Objetivo de los Juegos Nacionales CORADE}) / (\text{Cantidad Total de Deportistas Beneficiarios de la Población Objetivo de los Juegos Nacionales CORADE}) \times 100$	4730	1133	0	86	5949				Trimestral	Indicador de Verificación Sistema de Registro Único (REGUN) para la etapa estadística y del Sistema de Eventos Deportivos (SID) de la Comisión Nacional de Cultura Física y Deporte. Base de datos de personas activadas, a cargo de la Subdirección de Cultura Física y Deporte.
				80%	19%	0%	1%	100%		No disponible. En 2020, se suspendió el proceso de eliminada en el mes de marzo por la pandemia la pandemia ocasionada por COVID-19 y en 2021 se redujo no por la participación por lo que no hay una línea base objetivo para su comparación.	Ascendente	Trimestral	
				5949	5949	5949	5949	5949					

(Handwritten signature)

MATRIZ DE INDICADORES DE RESULTADOS
MIR 2022

Febrero 2022

Resumen Narrativo	Nombre del Indicador	Unidad de Medida	Fórmula	I TRIM	II TRIM	III TRIM	IV TRIM	META ANUAL	Última línea	Sentido del Indicador	Frecuencia	Medio de Verificación
C7	Deporte Federado Apoyado.	Organización	(Número de Asociaciones Deportivas Apoyadas)/(Número de Asociaciones Deportivas solicitantes de apoyo)x100	4	6	1	5	16	17/11: 154 Ejercicio 2020	Ascendente	Trimestral	* Máximum de la Soli dación de Deporte Competitivo solicitando la elaboración de conceptos a la Dirección Jurídica, Prevención Jurídica, Convenios Firmados por CODI SOR y Asociación Deportiva Estatal.
				8	17	2	10	32				
C8	Instalaciones Deportivas, conservadas y mantenidas, disponibles para la activación física y la práctica deportiva.	Unidad	(Número de Unidades Deportivas que cumplen con el programa de mantenimiento)/(Número de Unidades Deportivas a cargo de CODI SOR)x100	10	10	10	10	10	10	10	Trimestral	Cumplimiento del Programa Anual de Mantenimiento como subserie de la serie arcaística Mantenimiento de inmuebles.
				100%	100%	100%	100%	100%	100%			
C9	Cultura Física y Deportiva Sotorense Promovida y Difundida.	Difusión	(Número de Acciones para la difusión de contenidos)/(Número de Acciones para la creación de contenidos)x100	61	61	61	61	244	323/391: 97,98%	Ascendente	Trimestral	Reporte Estadístico de Impactos, Publicaciones de Boletines de Prensa.
				100%	100%	100%	100%	100%				
C10	Soporte Administrativo Gestionado	Gestión	(Número de gestiones administrativas realizadas)/(Número de gestiones administrativas requeridas)	31	16	6	6	59	No disponible. Indicador integrado en AQU1 en espera de reporte definitivo del ejercicio	Ascendente	Trimestral	Axís de las indicaciones, Estados financieros y presupuesto de egresos, Certificados de cumplimiento con oficial para la atención de asuntos, Escritores de solicitud y respuesta para la elaboración de conceptos y contratos.
				100%	100%	100%	100%	100%				

MATRIZ DE INDICADORES DE RESULTADOS
MIR 2022

Febrero 2022

	Resumen Narrativo	Nombre del Indicador	Unidad de Medida	Fórmula	I TRIM	II TRIM	III TRIM	IV TRIM	META ANUAL	Línea base	Sentido del Indicador	Frecuencia	Medio de Verificación
C11	Acciones de Deporte Social realizadas	Acciones de Deporte Social	Beneficiarios	(Número de Personas Beneficiarias con Acciones de Deporte Social)	1.000	2.500	2.400	1.500	7.500	No disponible. Este indicador se mide en conjunto con el de Acción Física.	Accidente	Trimestral	Base de datos de personas beneficiadas con la práctica de deporte social, a cargo de la Subdirección de Cultura Física y Deporte.
C12	Acciones de Deporte Estudiantil realizadas	Eventos de Deporte Estudiantil	Evento	(Número de eventos de Deporte Estudiantil)	2	3	2	3	10	No disponible.	Accidente	Trimestral	Base de datos de personas involucradas a cargo de la Subdirección de Cultura Física y Deporte.
C13	Obras de infraestructura deportiva ejecutada por CODESON	Infraestructura Deportiva estatal para el Fomento Deportivo	Proyectos	No. Obras de infraestructura Deportiva ejecutada	0	0	0	0	0	10 Ejercicio 2016	Ascendente	Trimestral	Sistema de Programación, Presupuestos en y Seguimiento SIPP (Secretaría de Hacienda). Oficina de Autorización de Obras
C14	Servicios hospedaje y alimentación de Deportistas en la Villa de Atletas de Alto Rendimiento.	Servicios de Hospedaje y Alimentación en la Villa de Atletas de Alto Rendimiento.	Servicios	Número de servicios de hospedaje y alimentación otorgados	0	0	0	0	0	No disponible.	Accidente	Trimestral	Control de Comidas Recetadas. Registro de residentes de la Villa.
A1C1	Ofertación de cursos deportivos NAJACION y RADO LIBRE. (ALBERCA HEROLES DE CARBORCA)	Porcentaje de Cobertura de la Población Objetivo de NAJACION y RADO LIBRE. (ALBERCA HEROLES DE CARBORCA)	Pago	(Promedio de Número de Pagos Acumulado Mensuales)/(Población Objetivo de Cursos Deportivos)x100	60	379	379	329	329				Recibos de Ingresos Propios.
			Pago		100%	100%	100%	100%	100%		Accidente	Trimestral	
					5%	30%	30%	30%	30%				
A2C1	Ofertación de cursos deportivos NAJACION y RADO LIBRE. (ALBERCA DE UNIDAD ANA GABRIELA GUEVARA)	Porcentaje de Cobertura de la Población Objetivo de Cursos Deportivos al Pùblico de NAJACION Y RADO LIBRE (ALBERCA DE UNIDAD ANA GABRIELA GUEVARA)	Pago	(Promedio de Número de Pagos Acumulado Mensuales)/(Población Objetivo de Cursos Deportivos)x100	145	350	400	130	130				Recibos de Ingresos Propios.
			Pago		900	960	960	960	960		Accidente	Trimestral	
					15%	48%	42%	19%	19%				

44

MATRIZ DE INDICADORES DE RESULTADOS
MIR 2022

Febrero 2022

Resumen Narrativo	Nombre del Indicador	Unidad de Medida	Fórmula	FECHA	II TRIM	III TRIM	IV TRIM	MEFA ANUAL	Línea Base	Sentido del Indicador	Frecuencia	Medio de Verificación													
A3C1	Ofertación de cursos deportivos GHIRANSA, (ARENA SOMBORA)	Porcentaje de Cobertura a Población Objetivo de Cursos Deportivos al Público de GHIRANSA, (ARENA SOMBORA)	$\left(\frac{\text{Promedio de Número de Pagos Mensuales}}{\text{Población Objetivo de Cursos Deportivos}} \right) \times 100$	Pago	0	0	0	0	No disponible	Ascendente	Trimestral	Recibos de Ingresos Propios													
A4C1	Ofertación de cursos deportivos GHIRANSA, (UNIDAD DEPORTIVA DEL NOROESTE "CUM")	Porcentaje de Cobertura a Población Objetivo de Cursos Deportivos al Público de GHIRANSA, (UNIDAD DEPORTIVA DEL NOROESTE "CUM")	$\left(\frac{\text{Promedio de Número de Pagos Mensuales}}{\text{Población Objetivo de Cursos Deportivos}} \right) \times 100$	Pago	121	121	121	121	0%	0%	0%	40	40	40	120	33%	120	33%	120	33%	100%	1320	No disponible	Formulario de notas de control de sesiones de entrenamiento	
A1C2	Realización de visitas técnicas pedagógicas para el control de los entrenadores deportivos.	Porcentaje de Cumplimiento de Visitas técnicas pedagógicas para el control de los entrenadores	$\left(\frac{\text{Número de visitas técnicas pedagógicas para el control de los entrenadores}}{\text{Número de visitas técnicas pedagógicas programadas}} \right) \times 100$	Visita	30	30	30	30	100%	100%	100%	30	30	30	30	100%	30	100%	30	100%	100%	360	360	Atención	Formulario de notas de control de sesiones de entrenamiento

MATRIZ DE INDICADORES DE RESULTADOS
MIR 2022

Febrero 2022

Resumen Narrativo	Nombre del Indicador	Unidad de Medida	Fórmula	I TRIM	II TRIM	III TRIM	IV TRIM	META ANUAL	Línea Base	Sentido del Indicador	Frecuencia	Método de Verificación
A2C2 Atención médica y fisioterapias a los deportistas en el Centro de Ciencias Aplicadas al Deporte.	Atención médica y fisioterapias en el Centro de Ciencias Aplicadas al Deporte.	Atención	$(\text{Número de deportistas en entrenamiento}) / (\text{Número de solicitudes de atención médica y fisioterapias solicitadas por los deportistas en entrenamiento}) \times 100$	360	360	360	360	1320	En ejercicios anteriores las atenciones se agrupaban de distinta manera.	Ascendente	Trimestral	Registros de Atenciones Médicas y Fisioterapias.
A3C2 Atención, consultas psicológicas y nutrición, a los deportistas en el Centro de Ciencias Aplicadas al Deporte.	Porcentaje de consultas psicológicas y nutrición, en el Centro de Ciencias Aplicadas al Deporte.	Atención	$(\text{Número de servicios de atención (consultas psicológicas y nutrición, otorgados a los deportistas en entrenamiento}) / (\text{Número de servicios de atención médica y fisioterapias solicitadas por los deportistas en entrenamiento}) \times 100$	60	60	40	60	220	Es disponible. En ejercicios anteriores, las atenciones se agrupaban de distinta manera.	Ascendente	Trimestral	Registros de Atenciones Psicológicas y Nutricionales.
A1C3 Otorgamiento de Apoyos a Instituciones, Asociaciones y Organismos Públicos y Privados para el fomento deportivo	Porcentaje de Atención a Instituciones, Asociaciones y Organismos Públicos y Privados	Apoyo	$(\text{Número de Solicitudes de Apoyos a Instituciones, Asociaciones y Organismos Públicos y Privados Otorgados}) / (\text{Número de Solicitudes de Apoyos a Instituciones, Asociaciones y Organismos Públicos y Privados Solicitados}) \times 100$	7	9	7	5	28				Compania de Entrega de Material Departamental - Deportes del Comandante de la Transferencia Barahona (foto foto)
		Apoyo		70%	60%	70%	50%	62%				

MATRIZ DE INDICADORES DE RESULTADOS
MIR 2022

Febrero 2022

	Resumen Narrativo	Nombre del Indicador	Unidad de Medida	Fórmula	I TRIM	II TRIM	III TRIM	IV TRIM	META ANUAL	Línea Base	Sentido del Indicador	Frecuencia	Método de Verificación
A1C4	Celebración de Eventos para Entrega de Material Deportivo a Municipios Apoyados.	Porcentaje de Cumplimiento en la Entrega de Material en Municipios Apoyados para el Evento Deportivo	Evento	(Número de Eventos de Material Deportivo a Municipios Apoyados) / (Número de Entregas de Material Deportivo a Municipios Programados) x 100	0	0	50	50	100	No disponible. En 2019 no se programó como meta y en 2020 se programó pero se reportó en cero, debido a la pandemia por COVID-19	Ascendente	Trimestral	Solicitud de Integración al Programa de Atención a Municipios con habitantes. Recepción de Material Deportivo en municipios por la Subdirección de Activación Física.
A1C5	Atención a Solicitudes para la Promoción de Activación Física	Porcentaje de Atención a Solicitudes para la Promoción de Activación Física	Solicitud	(Número de Solicitudes de para la Promoción de la Activación Física Atendidas) / (Número de Solicitudes de Apoyos para la Promoción de la Activación Física Recibidas) x 100	5	7	5	5	22	No disponible en ejercicio anterior se consideraba en la medición el apoyo social y la activación física e manera conjunta.	Ascendente	Trimestral	Informe de Actuados del seguimiento de Atención Física de Colegiados y registro de asistentes (si es posible).
A1C6	Eventos competitivos hacia Juegos Nacionales COMADE Organizadores.	Eventos Competitivos hacia Juegos Nacionales COMADE	Eventos	(Número de Eventos Competitivos Culminados hacia Juegos Nacionales COMADE)	41	45	0	5	91	No disponible. En 2020 se suspendió el proceso de olimpiada en el mes de marzo por la pandemia ocasionada por COVID-19 y en 2021 se deslizo no ir a la olimpiada por lo que no hay una línea base objetiva para su comparación.	Ascendente	Trimestral	Informe de Actuados Juegos Nacionales 2020. Además de cuantales emitidos por la COMADE y la Subdirección de Eventos Competitivos para el Proceso de Juegos Nacionales COMADE.
A2C6	Donación de Uniformes a la Delegación Sonora para Juegos Nacionales COMADE.	Porcentaje de Uniformes para las Competencias hacia Juegos Nacionales COMADE.	Uniformes	(Cantidad de Uniformes entregados para competencias hacia Juegos Nacionales COMADE) / (Cantidad de Uniformes programados a entregar para competencias hacia Juegos Nacionales COMADE) x 100	784	0	0	192	3267	No disponible. En 2020 se suspendió el proceso de olimpiada en el mes de marzo por			

Controlado por la Comisión

Resumen Narrativo	Nombre del Indicador	Unidad de Medida	Fórmula	I TRIM	II TRIM	III TRIM	IV TRIM	META ANUAL	Línea Base	Sentido del Indicador	Frecuencia	Método de Verificación
A3C6 Oroganamiento de traslado de la Delegación Sonora para las Competiciones hacia Juegos Nacionales-COMADE.	Porcentaje de Atención a las Necesidades de Pasajes Aéreos y Terrestres de la Delegación Sonora para las Competiciones del Proceso de Juegos Nacionales COMADE/Número de Pasajes Aéreos y Terrestres Requeridos por la Delegación Sonora para las Competiciones del Proceso de Juegos Nacionales COMADE/100.	Uniformes	(Número de Pasajes Aéreos y Terrestres Otorgados a la Delegación Sonora para las Competiciones del Proceso de Juegos Nacionales COMADE)/(Número de Pasajes Aéreos y Terrestres Requeridos por la Delegación Sonora para las Competiciones del Proceso de Juegos Nacionales COMADE)*100.	784	2,291	0	187	3,267	la pandemia ocasionada por COVID-19 y en 2021 se decidió no ir a la modalidad por lo que no hay una línea base objetiva para su comparación.	Ascendente	Trimestral	Revisión de Uniformes, Subdirección de Deportes Competitivo
		Pasajeros		100%	0%		100%	100%	No disponible. En 2020 se suspendió el proceso de olimpiada en el mes de marzo por la pandemia ocasionada por COVID-19 y en 2021 se decidió no ir a la modalidad por lo que no hay una línea base objetiva para su comparación.	Ascendente	Trimestral	Registro de Solicitud Transporte Financiero de viajes
A4C6 Atención de las necesidades de hospedaje de la Delegación Sonora para las Competiciones hacia Juegos Nacionales-COMADE.	Porcentaje de Atención a las Necesidades de Hospedaje de la Delegación Sonora para las Competiciones del Proceso de Juegos Nacionales COMADE/100.	Pasajeros	(Número de Hospedajes Otorgados a la Delegación Sonora para las Competiciones del Proceso de Juegos Nacionales COMADE)/(Número de Hospedajes Requeridos por la Delegación Sonora para las Competiciones del Proceso de Juegos Nacionales COMADE)*100.	7144	3793	362	770	6569	En 2020 se suspendió el proceso de olimpiada en el mes de marzo por la pandemia ocasionada por COVID-19 y en 2021 se decidió no ir a la modalidad por lo que no hay una línea base objetiva para su comparación.	Ascendente	Trimestral	Registro de Solicitud Transporte Financiero de viajes
		Apoyo		100%	100%	100%	100%	100%	En 2020 se suspendió el proceso de olimpiada en el mes de marzo por la pandemia ocasionada por COVID-19 y en 2021 se decidió no ir a la modalidad por lo que no hay una línea base objetiva para su comparación.	Ascendente	Trimestral	Registro de Solicitud Transporte Financiero de viajes

Formación de

MATRIZ DE INDICADORES DE RESULTADOS
MIR 2022

Febrero 2022

Resumen Narrativo	Nombre del Indicador	Unidad de Medida	Fórmula	ETRIM	II TRIM	III TRIM	IV TRIM	META ANUAL	Línea Base	Sentido del Indicador	Frecuencia	Método de Verificación
A5C6 Otorgamiento de Becas Económicas a Deportistas.	Porcentaje de Colaboración de la Población de Becantes	Beca	$(\text{Número de Deportistas con Beca Recibida}) / (\text{Número de Deportistas que conforman la Población Objetivo}) \times 100$	1072	1370	181	135	7708	COVID-19 y en 2021 se dedicó a la paralización por lo que no hay una línea base objetiva para su comparación.	Ascendente	Trimestral	Hospedar
				100%	100%	100%	100%	100%				
				174	174	90	174	612	778/846 Ejercicio 2020	Ascendente	Trimestral	A las del sistema de Bajas que contiene Padrón de Beneficiarios.
A1C7 Otorgamiento de apoyos económicos y en especie a las asociaciones deportivas estatales.	Porcentaje de Impulso a Asociaciones Deportivas Estatales	Apoyo	$(\text{Número de apoyos de forma económica o en especie solicitados por las asociaciones deportivas estatales}) / 100$	4	7	3	7	21	17/17 (Ejercicio 2020)	Ascendente	Trimestral	* Compromiso de la Transferencia bancaria (cheques) * Registro de Salda de Transporte * Montecarlo de vuelo
				100%	100%	100%	100%	100%				
				7	17	5	13	37		Ascendente	Trimestral	
A1C8 Conservación y mantenimiento de Instalaciones Deportivas disponibles para la activación física y la práctica deportiva.	Porcentaje de Atención a necesidades de mantenimiento habitual	Reporte	$(\text{Número de solicitudes de servicios de mantenimiento habitual por Unidad Deportiva Generadas}) / (\text{Número de solicitudes de servicios de mantenimiento habitual por Unidad Deportiva Requeridas}) \times 100$	57%	58%	60%	54%	57%	120/120 (Ejercicio 2020)	Ascendente	Trimestral	Recepción de Planeamiento Deportivo como agente de la serie anualmente a Mantenimiento de inmuebles.
				30	30	30	30	120				
				30	30	30	30	120		Ascendente	Trimestral	

MATRIZ DE INDICADORES DE RESULTADOS
MIR 2022

Febrero 2022

	Resumen Narrativo	Nombre del Indicador	Unidad de Medida	Fórmula	FTRIM	II TRIM	III TRIM	IV TRIM	META ANUAL	Línea Base	Sentido del Indicador	Frecuencia	Método de Verificación
A1C9	Digitalización de procesos de difusión y generación de contenidos diferenciados.	Tasa de Crecimiento de visitas al sitio web.	Porcentaje	$(\text{Número de visitas } 2 / \text{Número de visitas } 1) \times 100$	50	50	50	50	50	Sin relevancia	Ascendente	Trimestral	Reporte: Estadísticas de Impactos
A2C9	Emisión de Boletines de Prensa.	Porcentaje de Publicación de Boletines de Prensa en Medios Institucionales Digitales	Boletín	$(\text{Número de Boletines de Prensa Publicados} / \text{Número de Boletines de Prensa Productivos}) \times 100$	58	58	58	58	232	37/1979 Ejercicio 2020 593/593 Ejercicio 2021	Ascendente	Trimestral	Hitacional de noticias de la página web COFESON
A3C9	Estrategia de generación de contenidos para posicionamiento de COFESON en mundo digital	Tasa de Crecimiento seguidores e interacción en redes sociales.	Boletín	$(\text{Seguidores e interacción } 2 / \text{Seguidores e interacción } 1) \times 100$	58	58	58	58	232	100%	Ascendente	Trimestral	Reporte: analytics web site
A1C10	Realización de licitaciones para la adquisición de bienes y servicios.	Porcentaje de cumplimiento de las licitaciones requeridas	Porcentaje	$(\text{Procedimiento de Licitación Culminado} / \text{Procedimiento de Licitación requerido}) \times 100$	5	0	0	0	5	1/1 (Ejercicio 2020)	Ascendente	Trimestral	Carpetas de Licitación
A2C10	Publicación de obligaciones de transparencia del sujeto obligado de la COFESON.	Porcentaje de cumplimiento de las obligaciones de transparencia.	Evaluación	$(\text{Porcentaje de cumplimiento de las obligaciones de transparencia obtenido} / \text{Porcentaje de cumplimiento de las obligaciones de transparencia esperada}) \times 100$	90	90	90	90	90	No Disponible. Se inscribe en la MIRA 2022, en espera de datos definitivos de Cuenta Pública	Ascendente	Trimestral	Resultados de Evaluación al cumplimiento de los obligados de transparencia en el redifusión por el Organismo Interno de Control.
A3C10	Elaboración de convenios y contratos que regulan las funciones de la institución.	Porcentaje de Atención a las solicitudes de elaboración de convenios y contratos por parte de las unidades administrativas para el desarrollo de sus funciones.	Documento	$(\text{Número de Convenios y Contratos Elaborados} / \text{Número de Convenios y Contratos solicitados para su elaboración}) \times 100$	25	15	5	5	50	No Disponible	Ascendente	Trimestral	Evaluación de solicitud de elaboración de convenios y contratos y su correspondiente respuesta.

[Handwritten signature and initials]

MATRIZ DE INDICADORES DE RESULTADOS
MIP 2022


Febrero 2022

Resumen Narrativo	Nombre del Indicador	Unidad de Medida	Fórmula	I-TRIM	II-TRIM	III-TRIM	IV-TRIM	META ANUAL	Urbes Base	Servicio del Indicador	Frecuencia	Método de Verificación
A4C10	Atención a Auditorías practicadas a la CCOTF SON por los distintos entes fiscalizadores.	Atenciones	(Número de Auditorías Atendidas)/(Número de Auditorías practicadas a la CCOTF SON)	5 100%	8 100%	3 100%	5 100%	19 100%	No disponible	Asesistente	Trimestral	Documentación oficial del organo fiscalizador recibida y escritos y notificaciones de atención a los requerimientos de información.
A5C10	Determinación de la situación financiera y presupuestal del Ente Público.	Atenciones	(Número de informes trimestrales y de cuenta pública presentados en tiempo y forma)/(Número de informes trimestrales y de cuenta pública programados)	5 100%	8 100%	3 100%	3 100%	19 100%	No disponible	Asesistente	Trimestral	Chile de ejemplo de información de cuenta pública a Secretaría de Hacienda con su correspondiente anexo de información.
A1C11	Acciones de Deporte Social	Eventos	Número de eventos de acciones de Deporte social realizados	3 100%	5 100%	5 100%	4 100%	17 100%	No disponible en el momento de considerarse en la medición del desempeño y la atribución hasta el momento conjunto.	Asesistente	Trimestral	Informe de Actividades del organismo de Deporte Social, fotografías y registro de eventos (donde sea posible).
A1C12	Acciones de Deporte Estudiantil	Evento	Número de eventos de Deporte Estudiantil	2 100%	3 100%	2 100%	3 100%	10 100%	No Disponible	Asesistente	Trimestral	Informe de Actividades del organismo de Deporte Estudiantil, fotografías y registro de eventos (donde sea posible).
A1C13	Recursos gestionados a través de la elaboración de Proyectos Ejecutivos de Iniciativas Deportivas	Proyectos	No. Proyectos de Infraestructura Deportiva Elaborados/No. de Obras Ejecutadas	0 0%	0 0%	0 0%	0 0%	0 0%	10 (1 por 1 no 201c)	Asesistente	Trimestral	Ofices de Zonificación de Recursos, Portal SPSI, Secretaría de Hacienda, Hacienda, Portal de Aplicación de la Secretaría de Hacienda Federal.

ED

	Resumen Narrativo	Nombre del Indicador	Unidad de Medida	Fórmula	I TRIM	II TRIM	III TRIM	IV TRIM	MET.ANUAL	Línea Base	Servicios del Indicador	Frecuencia	Método de Verificación
A2C13	Recursos gestionados a través de la elaboración de Proyectos Ejecutivos de Instalaciones Deportivas	Porcentaje de Cumplimiento en la Supervisión de Obras de Instalaciones Deportivas	Supervisiones	No. Supervisiones de Obras desarrolladas/No. de Obras Ejecutadas	0	0	0	0	0	10 (Ene. a Dic. 2014)	Accidente	Trimestral	Oficinas de Autorización de Recursos, Portal SPSI, Secretaría de Hacienda, Portal aplicativos de la Secretaría de Hacienda Federal.
A1C14	Deportistas hospedados en la Villa de Alto Rendimiento.	Residentes en la Villa de Atletas de Alto Rendimiento.	Obras	Número de deportistas hospedados en la villa de Atletas de Alto Rendimiento	0	0	0	0	0	No disponible	Accidente	Trimestral	Control de Resalantes de la Villa
A2C14	Alimentación de deportistas alojados en la Villa de Atletas de Alto Rendimiento. 3 platos por día.	Platos de almuerzo trimestral para Residentes de la Villa de Atletas de Alto Rendimiento.	Platos	Número de Platos Proporcionalizados	0	0	0	0	0	No disponible	Accidente	Trimestral	Control de Comidas Recibidas

C.P. GENARO URÍAS RODRIGUEZ
DIRECTOR DE ADMINISTRACIÓN Y FINANZAS


C. ENRIQUEL DURAZO CÁRDENAS
DIRECTOR GENERAL