



COMISIÓN DEL
**DEPORTE
DEL ESTADO
DE SONORA**
GOBIERNO
DE SONORA

Hermosillo, Sonora a 02 de marzo de 2022
" 2022: Año de Transformación "
Oficio No: DG/0187/2022

**C.P. JOSE RENE ESTRADA FELIX
DIRECTOR GENERAL DE PLANEACION Y EVALUACION.
PRESENTE.**

Con el propósito de dar cumplimiento a lo establecido en el artículo 79 fracción VII, de la constitución política del Estado de Sonora, el cual establece la obligación del poder ejecutivo de presentar ante el congreso del estado la cuenta pública del ejercicio 2021.

Anexo a la presente el informe sobre la Situación Económica, Finanzas Publicas, la Deuda Pública y los activos del Patrimonio de esta entidad, como parte de los mecanismos de rendición de cuentas que prevé el marco legal vigente.

La información que se presenta se elaboró de conformidad con la guía para la elaboración de la Cuenta Pública del Estado de Sonora 2021, la cual da cumplimiento a los ordenamientos legales del estado establecidos en la Ley de Contabilidad Gubernamental, Ley de Disciplina Financiera de las Entidades Federativas y Municipios, acuerdos y lineamientos emitidos por el Consejo Nacional de Armonización Contable

En espera de contar con su consideración, muestro mi disposición a cualquier duda a este respecto

**ATENTAMENTE.
EL DIRECTOR GENERAL**

P.A.
C. ERUBIEL DURAZO CARDENAS

**SECRETARIA DE HACIENDA
SUBSECRETARIA DE EGRESOS**

R E C I B I D O
02 MAR. 2022
**DIRECCION GENERAL DE PLANEACION
Y EVALUACION**

C.c.p.-

Archivo.ERC/GUR/GABRIEL



Bld. Solidaridad No. 404, Col. Álvaro Obregón C.P. 83170

Comisión del Deporte del Estado de Sonora

Estado de Situación Financiera

Al 31 de Diciembre de 2021

(Cifras en Pesos)

CPCA-I-01

CUENTA PÚBLICA: 2021

ACTIVO	2021	2020	PASIVO	2021	2020
Activo Circulante			Pasivo Circulante		
Efectivo y Equivalentes	6,322,048.46	2,012,688.61	Cuentas por Pagar a Corto Plazo	38,353,679.27	36,142,104.22
Derechos a Recibir Efectivo o Equivalentes	11,879.79	36,712.12	Documentos por Pagar a Corto Plazo	-	-
Derechos a Recibir Bienes o Servicios	1,290.00	8,000.00	Porción a Corto Plazo de la Deuda Pública a Largo Plazo	-	-
Inventarios	-	-	Titulos y Valores a Corto Plazo	-	-
Almacenes	-	-	Pasivos Diferidos a Corto Plazo	-	-
Estimación por Pérdida o Deterioro de Activos Circulantes	-	-	Fondos y Bienes de Terceros en Garantía y/o Administración a Corto Plazo	-	-
Otros Activos Circulantes	-	-	Provisiones a Corto Plazo	-	-
			Otros Pasivos a Corto Plazo	-	-
Total de Activos Circulantes	6,335,218.25	2,057,400.73	Total de Pasivos Circulantes	38,353,679.27	36,142,104.22
Activo No Circulante			Pasivo No Circulante		
Inversiones Financieras a Largo Plazo	-	-	Cuentas por Pagar a Largo Plazo	2,868,818.03	2,868,818.03
Derechos a Recibir Efectivo o Equivalentes a Largo Plazo	-	-	Documentos por Pagar a Largo Plazo	-	-
Bienes Inmuebles, Infraestructura y Construcciones en Proceso	116,781,232.55	101,167,064.11	Deuda Pública a Largo Plazo	-	-
Bienes Muebles	18,813,596.73	18,881,052.16	Pasivos Diferidos a Largo Plazo	-	-
Activos Intangibles	-	-	Fondos y Bienes de Terceros en Garantía y/o en Administración a Largo Plazo	-	-
Depreciación, Deterioro y Amortización Acumulada de Bienes	22,551,100.03	20,280,346.70	Provisiones a Largo Plazo	-	-
Activos Diferidos	-	-			
Estimación por Pérdida o Deterioro de Activos no Circulantes	-	-			
Otros Activos no Circulantes	-	-			
Total de Activos No Circulantes	113,043,729.25	99,767,769.57	Total de Pasivos No Circulantes	2,868,818.03	2,868,818.03
Total de Activos	119,378,947.50	101,825,170.30	Total de Pasivo	41,222,497.30	39,010,922.25
			Hacienda Pública/Patrimonio		
			Hacienda Pública/Patrimonio Contribuido	117,419,648.69	102,248,705.70
			Aportaciones	638,416.14	1,081,641.59
			Donaciones de Capital	116,781,232.55	101,167,064.11
			Actualización de la Hacienda Pública/Patrimonio		
			Hacienda Pública/Patrimonio Generado	39,263,198.49	39,434,457.65
			Resultados del Ejercicio (Ahorro/ Desahorro)	181,845.65	1,033,701.36
			Resultados de Ejercicios Anteriores	115,520,602.69	114,075,385.88
			Revalúos	-	-
			Reservas	-	-
			Rectificaciones de Resultados de Ejercicios Anteriores	154,601,955.53	154,543,544.89
			Exceso o Insuficiencia en la Actualización de la Hacienda Pública/Patrimonio		
			Resultado por Posición Monetaria	-	-
			Resultado por Tenencia de Activos no Monetarios	-	-
			Total Hacienda Pública/Patrimonio	78,156,450.20	62,814,248.05
			Total de Pasivo y Hacienda Pública/Patrimonio	119,378,947.50	101,825,170.30

"Bajo protesta de decir verdad declaramos que los Estados Financieros y sus Notas, son razonablemente correctos y son responsabilidad del emisor"

C.P. Genaro Urías Rodríguez
Director de Administración y Finanzas

C. Erubiel Durazo Cárdenas
Director General

Comisión del Deporte del Estado de Sonora
Estado de Situación Financiera - Detallado - LDF
 Al 31 de diciembre de 2020 y al 31 de Diciembre de 2021 (b)

CPCA-I-02

(PESOS)

CUENTA PÚBLICA: 2021

Concepto (c)	2021	31 de diciembre de 2020	Concepto (c)	2021	31 de diciembre de 2020
ACTIVO			PASIVO		
Activo Circulante			Pasivo Circulante		
a. Efectivo y Equivalentes (a=a1+a2+a3+a4+a5+a6+a7)	6,322,048.46	2,012,688.61	a. Cuentas por Pagar a Corto Plazo (a=a1+a2+a3+a4+a5+a6+a7+a8+a9)	38,353,679.27	36,142,104.22
a1) Efectivo	-	-	a1) Servicios Personales por Pagar a Corto Plazo	-	-
a2) Bancos/Tesorería	6,322,048.46	2,012,688.61	a2) Proveedores por Pagar a Corto Plazo	6,020,597.33	7,085,220.38
a3) Bancos/Dependencias y Otros	-	-	a3) Contratistas por Obras Públicas por Pagar a Corto Plazo	-	-
a4) Inversiones Temporales (Hasta 3 meses)	-	-	a4) Participaciones y Aportaciones por Pagar a Corto Plazo	-	-
a5) Fondos con Afectación Específica	-	-	a5) Transferencias Otorgadas por Pagar a Corto Plazo	-	-
a6) Depósitos de Fondos de Terceros en Garantía y/o Administración	-	-	a6) Intereses, Comisiones y Otros Gastos de la Deuda Pública por Pagar a Corto Plazo	-	-
a7) Otros Efectivos y Equivalentes	-	-	a7) Retenciones y Contribuciones por Pagar a Corto Plazo	1,128,236.42	764,921.60
b. Derechos a Recibir Efectivo o Equivalentes (b=b1+b2+b3+b4+b5+b6+b7)	11,879.79	36,712.12	a8) Devoluciones de la Ley de Ingresos por Pagar a Corto Plazo	-	-
b1) Inversiones Financieras de Corto Plazo	-	-	a9) Otras Cuentas por Pagar a Corto Plazo	31,204,845.52	28,311,962.24
b2) Cuentas por Cobrar a Corto Plazo	-	-	b. Documentos por Pagar a Corto Plazo (b=b1+b2+b3)	-	-
b3) Deudores Diversos por Cobrar a Corto Plazo	450.00	23,710.00	b1) Documentos Comerciales por Pagar a Corto Plazo	-	-
b4) Ingresos por Recuperar a Corto Plazo	-	-	b2) Documentos con Contratistas por Obras Públicas por Pagar a Corto Plazo	-	-
b5) Deudores por Anticipos de la Tesorería a Corto Plazo	-	-	b3) Otros Documentos por Pagar a Corto Plazo	-	-
b6) Préstamos Otorgados a Corto Plazo	-	-	c. Porción a Corto Plazo de la Deuda Pública a Largo Plazo (c=c1+c2)	-	-
b7) Otros Derechos a Recibir Efectivo o Equivalentes a Corto Plazo	11,429.79	13,002.12	c1) Porción a Corto Plazo de la Deuda Pública	-	-
c. Derechos a Recibir Bienes o Servicios (c=c1+c2+c3+c4+c5)	1,290.00	8,000.00	c2) Porción a Corto Plazo de Arrendamiento Financiero	-	-
c1) Anticipo a Proveedores por Adquisición de Bienes y Prestación de Servicios a Corto Plazo	1,290.00	8,000.00	d. Títulos y Valores a Corto Plazo	-	-
c2) Anticipo a Proveedores por Adquisición de Bienes Inmuebles y Muebles a Corto Plazo	-	-	e. Pasivos Diferidos a Corto Plazo (e=e1+e2+e3)	-	-
c3) Anticipo a Proveedores por Adquisición de Bienes Intangibles a Corto Plazo	-	-	e1) Ingresos Cobrados por Adelantado a Corto Plazo	-	-
c4) Anticipo a Contratistas por Obras Públicas a Corto Plazo	-	-	e2) Intereses Cobrados por Adelantado a Corto Plazo	-	-
c5) Otros Derechos a Recibir Bienes o Servicios a Corto Plazo	-	-	e3) Otros Pasivos Diferidos a Corto Plazo	-	-
d. Inventarios (d=d1+d2+d3+d4+d5)	-	-	f. Fondos y Bienes de Terceros en Garantía y/o Administración a Corto Plazo (f=f1+f2+f3+f4+f5+f6)	-	-
d1) Inventario de Mercancías para Venta	-	-	f1) Fondos en Garantía a Corto Plazo	-	-
d2) Inventario de Mercancías Terminadas	-	-	f2) Fondos en Administración a Corto Plazo	-	-
d3) Inventario de Mercancías en Proceso de Elaboración	-	-	f3) Fondos Contingentes a Corto Plazo	-	-
d4) Inventario de Materias Primas, Materiales y Suministros para Producción	-	-	f4) Fondos de Fideicomisos, Mandatos y Contratos Análogos a Corto Plazo	-	-
d5) Bienes en Tránsito	-	-	f5) Otros Fondos de Terceros en Garantía y/o Administración a Corto Plazo	-	-
e. Almacenes	-	-	f6) Valores y Bienes en Garantía a Corto Plazo	-	-

Concepto (c)	2021	31 de diciembre de 2020	Concepto (c)	2021	31 de diciembre de 2020
f. Estimación por Pérdida o Deterioro de Activos Circulantes (f=f1+f2)	-	-	g. Provisiones a Corto Plazo (g=g1+g2+g3)	-	-
(f1) Estimaciones para Cuentas Incobrables por Derechos a Recibir, Efectivo o Equivalentes	-	-	g1) Provision para Demandas y Juicios a Corto Plazo	-	-
(f2) Estimación por Deterioro de Inventarios	-	-	g2) Provision para Contingencias a Corto Plazo	-	-
g. Otros Activos Circulantes (g=g1+g2+g3+g4)	-	-	g3) Otras Provisiones a Corto Plazo	-	-
g1) Valores en Garantía	-	-	h. Otros Pasivos a Corto Plazo (h=h1+h2+h3)	-	-
g2) Bienes en Garantía (excluye depósitos de fondos)	-	-	h1) Ingresos por Clasificar	-	-
g3) Bienes Derivados de Embargos, Decomisos, Aseguramientos y Dación en Pago	-	-	h2) Recaudación por Participar	-	-
g4) Adquisición con Fondos de Terceros	-	-	h3) Otros Pasivos Circulantes	-	-
IA. Total de Activos Circulantes (IA = a + b + c + d + e + f + g)	6,335,218.25	2,057,400.73	IA. Total de Pasivos Circulantes (IA = a + b + c + d + e + f + g + h)	38,353,679.27	36,142,104.22
Activo No Circulante			Pasivo No Circulante		
a. Inversiones Financieras a Largo Plazo	-	-	a. Cuentas por Pagar a Largo Plazo	2,868,818.03	2,868,818.03
b. Derechos a Recibir, Efectivo o Equivalentes a Largo Plazo	-	-	b. Documentos por Pagar a Largo Plazo	-	-
c. Bienes Inmuebles, Infraestructura y Construcciones en Proceso	116,781,232.55	101,167,064.11	c. Deuda Pública a Largo Plazo	-	-
d. Bienes Muebles	18,813,596.73	18,881,052.16	d. Pasivos Diferidos a Largo Plazo	-	-
e. Activos Intangibles	-	-	e. Fondos y Bienes de Terceros en Garantía y/o en Administración a Largo Plazo	-	-
f. Depreciación, Deterioro y Amortización Acumulada de Bienes	22,551,100.03	20,280,346.70	f. Provisiones a Largo Plazo	-	-
g. Activos Diferidos	-	-	II.B. Total de Pasivos No Circulantes (II.B=a + b + c + d + e + f)	2,868,818.03	2,868,818.03
h. Estimación por Pérdida o Deterioro de Activos no Circulantes	-	-	II. Total del Pasivo (I = IA + II.B)	41,222,497.30	39,010,922.25
i. Otros Activos no Circulantes	-	-	HACIENDA PÚBLICA/PATRIMONIO		
IB. Total de Activos No Circulantes (IB = a + b + c + d + e + f + g + h + i)	113,043,729.25	99,767,789.57	III.A. Hacienda Pública/Patrimonio Contribuido (III.A = a + b + c)	117,419,648.69	102,248,705.70
			a. Aportaciones	638,416.14	1,081,641.59
			b. Donaciones de Capital	116,781,232.55	101,167,064.11
			c. Actualización de la Hacienda Pública/Patrimonio	-	-
I. Total del Activo (I = IA + IB)	119,378,947.50	101,825,170.30	III.B. Hacienda Pública/Patrimonio Generado (III.B = a + b + c + d + e)	39,263,198.49	39,434,457.65
			a. Resultados del Ejercicio (Ahorro/Desahorro)	181,845.65	1,033,701.36
			b. Resultados de Ejercicios Anteriores	115,520,502.69	114,075,385.88
			c. Revaluos	-	-
			d. Reservas	-	-
			e. Rectificaciones de Resultados de Ejercicios Anteriores	154,601,955.53	154,543,544.89
			III.C. Exceso o Insuficiencia en la Actualización de la Hacienda Pública/Patrimonio (III.C=a+b)	-	-
			a. Resultado por Posición Monetaria	-	-
			b. Resultado por Tenencia de Activos no Monetarios	-	-
			III. Total Hacienda Pública/Patrimonio (III = III.A + III.B + III.C)	78,156,450.20	62,814,248.05
			IV. Total del Pasivo y Hacienda Pública/Patrimonio (IV = II+III)	119,378,947.50	101,825,170.30

"Bajo protesta de decir verdad declaramos que los Estados Financieros y sus Notas, son razonablemente correctos y son responsabilidad del emisor"

C.P. Genaro Urías Rodríguez
Director de Administración y Finanzas

C. Erubiel Durazo Gárdenas
Director General

Comisión del Deporte del Estado de Sonora
 Estado de Actividades
 Al 31 de diciembre de 2020 y al 31 de Diciembre de 2021 (b)
 (Cifras en Pesos)

CPCA-I-03

CUENTA PÚBLICA: 2021

	2021	2020
INGRESOS Y OTROS BENEFICIOS		
Ingresos de Gestión	2,450,446.58	2,742,497.51
Impuestos	-	-
Cuotas y Aportaciones de Seguridad Social	-	-
Contribuciones de Mejoras	-	-
Derechos	-	-
Productos	-	-
Aprovechamientos	-	-
Ingresos por Venta de Bienes y Prestación de Servicios	2,450,446.58	2,742,497.51
Participaciones, Aportaciones, Convenios, Incentivos Derivados de la Colaboración Fiscal, Fondos Distintos de Aportaciones, Transferencias, Asignaciones, Subsidios y Subvenciones, y Pensiones y Jubilaciones	142,105,415.63	112,828,882.76
Participaciones, Aportaciones, Convenios, Incentivos Derivados de la Colaboración Fiscal y Fondos Distintos de Aportaciones	22,110,000.00	-
Transferencias, Asignaciones, Subsidios y Subvenciones, y Pensiones y Jubilaciones	119,995,415.63	112,828,882.76
Otros Ingresos y Beneficios	-	-
Ingresos Financieros	-	-
Incremento por Variación de Inventarios	-	-
Disminución del Exceso de Estimaciones por Pérdida o Deterioro u Obsolescencia	-	-
Disminución del Exceso de Provisiones	-	-
Otros Ingresos y Beneficios Varios	-	-
Total de Ingresos y Otros Beneficios	144,555,862.21	115,571,380.27
GASTOS Y OTRAS PÉRDIDAS		
Gastos de Funcionamiento	105,167,389.89	97,751,939.76
Servicios Personales	78,386,020.87	74,257,696.49
Materiales y Suministros	4,733,526.43	8,487,495.57
Servicios Generales	22,047,842.59	15,006,747.70
Transferencias, Asignaciones, Subsidios y Otras Ayudas	36,856,339.19	14,000,643.77
Transferencias Internas y Asignaciones al Sector Público	-	-
Transferencias al Resto del Sector Público	-	-
Subsidios y Subvenciones	-	-
Ayudas Sociales	28,195,045.74	5,887,605.13
Pensiones y Jubilaciones	-	-
Transferencias a Fideicomisos, Mandatos y Contratos Análogos	-	-
Transferencias a la Seguridad Social	-	-
Donativos	-	-
Transferencias al Exterior	8,661,293.45	8,113,038.64
Participaciones y Aportaciones	-	-
Participaciones	-	-
Aportaciones	-	-
Convenios	-	-
Intereses, Comisiones y Otros Gastos de la Deuda Pública	-	-
Intereses de la Deuda Pública	-	-
Comisiones de la Deuda Pública	-	-
Gastos de la Deuda Pública	-	-
Costo por Coberturas	-	-
Apoyos Financieros	-	-
Otros Gastos y Pérdidas Extraordinarias	2,713,978.78	2,785,095.38
Estimaciones, Depreciaciones, Deterioros, Obsolescencia y Amortizaciones	2,713,978.78	2,785,095.38
Provisiones	-	-
Disminución de Inventarios	-	-
Aumento por Insuficiencia de Estimaciones por Pérdida o Deterioro u Obsolescencia	-	-
Aumento por Insuficiencia de Provisiones	-	-
Otros Gastos	-	-
Inversión Pública	-	-
Inversión Pública no Capitalizable	-	-
Total de Gastos y Otras Pérdidas	144,737,707.86	114,537,678.91
Resultados del Ejercicio (Ahorro/Desahorro)	- 181,845.65	1,033,701.36

Bajo protesta de decir verdad declaramos que los Estados Financieros y sus Notas, son razonablemente correctos y son responsabilidad del emisor

C.P. Genaro Urias Rodríguez
 Director de Administración y Finanzas

C. Erubiel Durazo Cárdenas
 Director General

Comisión del Deporte del Estado de Sonora
Estado de Variación en la Hacienda Pública
Al 31 de diciembre de 2020 y al 31 de Diciembre de 2021 (b)

CPCA-I-04

CUENTA PÚBLICA: 2021

(Cifras en Pesos)

Concepto	Hacienda Pública / Patrimonio Contribuido	Hacienda Pública / Patrimonio Generado de Ejercicios Anteriores	Hacienda Pública / Patrimonio Generado del Ejercicio	Exceso o Insuficiencia en la Actualización de la Hacienda Pública / Patrimonio	Total
Hacienda Pública / Patrimonio Contribuido Neto de 2020	102,248,705.70				102,248,705.70
Aportaciones	1,081,641.59				1,081,641.59
Donaciones de Capital	101,167,064.11				101,167,064.11
Actualización de la Hacienda Pública/Patrimonio					-
Hacienda Pública / Patrimonio Generado Neto de 2020	-	40,468,159.01	1,033,701.36		39,434,457.65
Resultados del Ejercicio (Ahorro/Desahorro)			1,033,701.36		1,033,701.36
Resultados de Ejercicios Anteriores		114,075,385.88			114,075,385.88
Revalúos					-
Reservas					-
Rectificaciones de Resultados de Ejercicios Anteriores		154,543,544.89			154,543,544.89
Exceso o Insuficiencia en la Actualización de la Hacienda Pública / Patrimonio Neto de 2020				-	-
Resultado por Posición Monetaria					-
Resultado por Tenencia de Activos no Monetarios					-
Hacienda Pública / Patrimonio Neto Final de 2020	102,248,705.70	40,468,159.01	1,033,701.36	-	62,814,248.05
Cambios en la Hacienda Pública / Patrimonio Contribuido Neto de 2021	15,170,942.99				15,170,942.99
Aportaciones	443,225.45				443,225.45
Donaciones de Capital	15,614,168.44				15,614,168.44
Actualización de la Hacienda Pública/Patrimonio					-
Variaciones de la Hacienda Pública / Patrimonio Generado Neto de 2021		1,445,216.81	1,273,857.65		171,258.16
Resultados del Ejercicio (Ahorro/Desahorro)			181,845.65		181,845.65
Resultados de Ejercicios Anteriores		1,445,216.81	1,033,701.36		411,515.45
Revalúos					-
Reservas					-
Rectificaciones de Resultados de Ejercicios Anteriores			58,410.64		58,410.64
Cambios en el Exceso o Insuficiencia en la Actualización de la Hacienda Pública / Patrimonio Neto de 2021				-	-
Resultado por Posición Monetaria					-
Resultado por Tenencia de Activos no Monetarios					-
Hacienda Pública / Patrimonio Neto Final de 2021	117,419,648.69	39,022,942.20	240,256.29	-	78,156,450.20

Bajo protesta de decir verdad declaramos que los Estados Financieros y sus notas, son razonablemente correctos y son responsabilidad del emisor

C.P. Genaro Urias Rodríguez
Director de Administración y Finanzas

C. Erubiel Durazo Cárdenas
Director General

Comisión del Deporte del Estado de Sonora
 Estado de Cambios en la Situación Financiera
 Del 01 de enero al 31 de diciembre de 2021
 (Cifras en Pesos)


CPCA-I-05

CUENTA PÚBLICA:2021

	Origen	Aplicación
Activo	2,369,751.09	19,923,528.29
Activo Circulante	31,542.33	4,309,359.85
Efectivo y Equivalentes		4,309,359.85
Derechos a Recibir Efectivo o Equivalentes	24,832.33	
Derechos a Recibir Bienes o Servicios	6,710.00	
Inventarios		
Almacenes		
Estimación por Pérdida o Deterioro de Activos Circulantes		
Otros Activos Circulantes		
Activo No Circulante	2,338,208.76	15,614,168.44
Inversiones Financieras a Largo Plazo		
Derechos a Recibir Efectivo o Equivalentes a Largo Plazo		
Bienes Inmuebles, Infraestructura y Construcciones en Proceso		15,614,168.44
Bienes Muebles	67,455.43	
Activos Intangibles		
Depreciación, Deterioro y Amortización Acumulada de Bienes	2,270,753.33	
Activos Diferidos		
Estimación por Pérdida o Deterioro de Activos no Circulantes		
Otros Activos no Circulantes		
Pasivo	2,211,575.05	0.00
Pasivo Circulante	2,211,575.05	0.00
Cuentas por Pagar a Corto Plazo	2,211,575.05	
Documentos por Pagar a Corto Plazo		
Porción a Corto Plazo de la Deuda Pública a Largo Plazo		
Títulos y Valores a Corto Plazo		
Pasivos Diferidos a Corto Plazo		
Fondos y Bienes de Terceros en Garantía y/o Administración a Corto Plazo		
Provisiones a Corto Plazo		
Otros Pasivos a Corto Plazo		
Pasivo No Circulante	0.00	0.00
Cuentas por Pagar a Largo Plazo		
Documentos por Pagar a Largo Plazo		
Deuda Pública a Largo Plazo		
Pasivos Diferidos a Largo Plazo		
Fondos y Bienes de Terceros en Garantía y/o en Administración a Largo Plazo		
Provisiones a Largo Plazo		
HACIENDA PÚBLICA/PATRIMONIO	17,059,385.25	1,717,183.10
Hacienda Pública/Patrimonio Contribuido	15,614,168.44	443,225.45
Aportaciones		443,225.45
Donaciones de Capital	15,614,168.44	
Actualización de la Hacienda Pública/Patrimonio		
Hacienda Pública/Patrimonio Generado	1,445,216.81	1,273,957.65
Resultados del Ejercicio (Ahorro/ Desahorro)		1,215,547.01
Resultados de Ejercicios Anteriores	1,445,216.81	
Revalúos		
Reservas		
Rectificaciones de Resultados de Ejercicios Anteriores		58,410.64
Excesos o Insuficiencia en la Actualización de la Hacienda Pública/Patrimonio	0.00	0.00
Resultado por Posición Monetaria		
Resultado por Tenencia de Activos no Monetarios		

Bajo protesta de decir verdad declaramos que los Estados Financieros y sus notas, son razonablemente correctos y son responsabilidad del emisor

C.P. Genaro Urías Rodríguez
 Director de Administración y Finanzas


 C. Erubiel Durazo Cárdenas
 Director General

Comisión del Deporte del Estado de Sonora
Estado de Flujos de Efectivo
Al 31 de Diciembre de 2021

CPCA-I-06

(Cifras en Pesos)

CUENTA PÚBLICA: 2021

Concepto	2021	2020
Flujos de Efectivo de las Actividades de Operación		
Origen		
Impuestos	144,555,862.21	115,571,380.27
Cuotas y Aportaciones de Seguridad Social		
Contribuciones de mejoras		
Derechos		
Productos		
Aprovechamientos		
Ingresos por Venta de Bienes y Prestación de Servicios	2,450,446.58	2,742,497.51
Participaciones, Aportaciones, Convenios, Incentivos Derivados de la Colaboración Fiscal y Fondos Distintos de Aportaciones		
	22,110,000.00	
Transferencias, Asignaciones, Subsidios y Subvenciones, y Pensiones y Jubilaciones	119,995,415.63	112,828,882.76
Otros Orígenes de Operación		
Aplicación	136,163,965.55	108,995,461.56
Servicios Personales	75,062,521.06	74,250,592.49
Materiales y Suministros	4,425,824.81	7,908,398.04
Servicios Generales	18,678,029.06	11,936,227.99
Transferencias Internas y Asignaciones al Sector Público		
Transferencias al resto del Sector Público		
Subsidios y Subvenciones		
Ayudas Sociales	28,002,474.74	5,806,832.91
Pensiones y Jubilaciones		
Transferencias a Fideicomisos, Mandatos y Contratos Análogos		
Transferencias a la Seguridad Social		
Donativos		
Transferencias al Exterior	8,661,293.45	8,093,038.64
Participaciones		
Aportaciones		
Convenios		
Otras Aplicaciones de Operación	1,333,822.43	1,000,371.49
Flujos Netos de Efectivo por Actividades de Operación	8,391,896.66	6,575,918.71
Flujos de Efectivo de las Actividades de Inversión		
Origen	0.00	0.00
Bienes Inmuebles, Infraestructura y Construcciones en Proceso		
Bienes Muebles		
Otros Orígenes de Inversión		
Aplicación	13,850.02	112,810.44
Bienes Inmuebles, Infraestructura y Construcciones en Proceso		
Bienes Muebles	13,850.02	112,810.44
Otras Aplicaciones de Inversión		
Flujos Netos de Efectivo por Actividades de Inversión	-13,850.02	-112,810.44
Flujo de Efectivo de las Actividades de Financiamiento		
Origen	0.00	0.00
Endeudamiento Neto	0.00	0.00
Interno	0.00	0.00
Externo	0.00	0.00
Otros Orígenes de Financiamiento	0.00	0.00
Aplicación	4,068,686.79	5,604,493.70
Servicios de la Deuda	0.00	0.00
Interno		
Externo		
Otras Aplicaciones de Financiamiento	4,068,686.79	5,604,493.70
Flujos netos de Efectivo por Actividades de Financiamiento	-4,068,686.79	-5,604,493.70
Incremento/Disminución Neta en el Efectivo y Equivalentes al Efectivo	4,309,359.85	858,614.57
Efectivo y Equivalentes al Efectivo al Inicio del Ejercicio	2,012,688.61	1,154,074.04
Efectivo y Equivalentes al Efectivo al Final del Ejercicio	6,322,048.46	2,012,688.61

Bajo protesta de decir verdad declaramos que los Estados Financieros y sus Notas, son razonablemente correctos y son responsabilidad del emisor

C.P. Genaro Urías Rodríguez
Director de Administración y Finanzas

C. Erubiel Durazo Cárdenas
Director General

Comisión del Deporte del Estado de Sonora

CPCA-I-07

Estado Analítico del Activo

Al 31 de diciembre de 2020 y al 31 de Diciembre de 2021 (b)

(Cifras en Pesos)

CUENTA PÚBLICA:2021

Concepto	Saldo Inicial 1	Cargos del Periodo 2	Abonos del Periodo 3	Saldo Final 4 (1+2-3)	Variación del Periodo (4-1)
ACTIVO	101,825,170.30	327,940,937.64	310,387,160.44	119,378,947.50	17,553,777.20
Activo Circulante	2,057,400.73	314,664,977.96	310,387,160.44	6,335,218.25	4,277,817.52
Efectivo y Equivalentes	2,012,688.61	168,998,340.40	164,688,980.55	6,322,048.46	4,309,359.85
Derechos a Recibir Efectivo o Equivalentes	36,712.12	145,526,506.09	145,551,338.42	11,879.79	-24,832.33
Derechos a Recibir Bienes o Servicios	8,000.00	140,131.47	146,841.47	1,290.00	-6,710.00
Inventarios				0.00	0.00
Almacenes				0.00	0.00
Estimación por Pérdida o Deterioro de Activos Circulantes				0.00	0.00
Otros Activos Circulantes				0.00	0.00
Activo No Circulante	99,767,769.57	13,275,959.68	0.00	113,043,729.25	13,275,959.68
Inversiones Financieras a Largo Plazo				0.00	0.00
Derechos a Recibir Efectivo o Equivalentes a Largo Plazo				0.00	0.00
Bienes Inmuebles, Infraestructura y Construcciones en Proceso	101,167,064.11	15,614,168.44		116,781,232.55	15,614,168.44
Bienes Muebles	18,881,052.16	-67,455.43		18,813,596.73	-67,455.43
Activos Intangibles				0.00	0.00
Depreciación, Deterioro y Amortización Acumulada de Bienes	-20,280,346.70	-2,270,753.33		-22,551,100.03	-2,270,753.33
Activos Diferidos				0.00	0.00
Estimación por Pérdida o Deterioro de Activos no Circulantes				0.00	0.00
Otros Activos no Circulantes				0.00	0.00

Bajo protesta de decir verdad declaramos que los Estados Financieros y sus Notas, son razonablemente correctos y son responsabilidad del emisor

C.P. Genaro Urías Rodríguez
Director de Administración y Finanzas

E. Durazo
C. Erubiel Durazo Cárdenas
Director General

Comisión del Deporte del Estado de Sonora
 Estado Analítico de la Deuda y Otros Pasivos
 Al 31 de diciembre de 2020 y al 31 de Diciembre de 2021 (b)

CPCA-I-08

(Cifras en Pesos)

CUENTA PÚBLICA: 2021

DENOMINACIÓN DE LAS DEUDAS	MONEDA DE CONTRATACIÓN	INSTITUCIÓN O PAÍS ACREEDOR	SALDO INICIAL DEL PERIODO	SALDO FINAL DEL PERIODO
DEUDA PÚBLICA				
Corto Plazo				
Deuda Interna			0.00	0.00
Instituciones de Crédito			0.00	0.00
Títulos y Valores				
Arrendamientos Financieros				
Deuda Externa			0.00	0.00
Organismos Financieros Internacionales			0.00	
Deuda Bilateral				
Títulos y Valores				
Arrendamientos Financieros				
<i>Subtotal Corto Plazo</i>			0.00	0.00
Largo Plazo				
Deuda Interna			0.00	0.00
Instituciones de Crédito				
Títulos y Valores				
Arrendamientos Financieros				
Deuda Externa			0.00	0.00
Organismos Financieros Internacionales				
Deuda Bilateral				
Títulos y Valores				
Arrendamientos Financieros				
<i>Subtotal Largo Plazo</i>			0.00	0.00
Otros Pasivos			39,010,922.25	41,222,497.30
Total Deuda y Otros Pasivos			39,010,922.25	41,222,497.30

Bajo protesta de decir verdad declaramos que los Estados Financieros y sus Notas, son razonablemente correctos y son responsabilidad del emisor

 C.P. Genaro Urías Rodríguez
 Director de Administración y Finanzas

E Durazo

 C. Erubiel Durazo Cárdenas
 Director General

Comisión del Deporte del Estado de Sonora
 Informe Analítico de la Deuda Pública y Otros Pasivos - LDF
 Al 31 de diciembre de 2020 y al 31 de diciembre de 2021 (b)

CPCA-I-09

CUENTA PÚBLICA: 2021

(PESOS)

Denominación de la Deuda Pública y Otros Pasivos (c)	Saldo al 31 de diciembre de 2020(d)	Disposiciones del Periodo (e)	Amortizaciones del Periodo (f)	Revaluaciones, Reclasificaciones y Otros Ajustes (g)	Saldo Final del Periodo (h) h=d+e-f+g	Pago de Intereses del Periodo (i)	Pago de Comisiones y demás costos asociados durante el Periodo (j)
1. Deuda Pública (=A+B)							
A. Corto Plazo (A=a1+a2+a3)							
a1) Instituciones de Crédito	-	-	-	-	-	-	-
a2) Títulos y Valores	-	-	-	-	-	-	-
a3) Arrendamientos Financieros	-	-	-	-	-	-	-
B. Largo Plazo (B=b1+b2+b3)							
b1) Instituciones de Crédito	-	-	-	-	-	-	-
b2) Títulos y Valores	-	-	-	-	-	-	-
b3) Arrendamientos Financieros	-	-	-	-	-	-	-
2. Otros Pasivos	39,010,922.25	-	-	-	41,222,497.30	-	-
3. Total de la Deuda Pública y Otros Pasivos (3=1+2)	39,010,922.25	-	-	-	41,222,497.30	-	-
4. Deuda Contingente 1 (Informativo)							
A. Deuda Contingente 1	-	-	-	-	-	-	-
B. Deuda Contingente 2	-	-	-	-	-	-	-
C. Deuda Contingente XX	-	-	-	-	-	-	-
5. Valor de Instrumentos Bono Cupón Cero 2 (Informativo)							
A. Instrumento Bono Cupón Cero 1	-	-	-	-	-	-	-
B. Instrumento Bono Cupón Cero 2	-	-	-	-	-	-	-
C. Instrumento Bono Cupón Cero XX	-	-	-	-	-	-	-

1 Se refiere a cualquier financiamiento sin fuente o garantía de pago definida, que sea asumida de manera solidaria o subsidiaria por las Entidades Federativas con sus Municipios, organismos descentralizados y empresas de participación estatal mayoritaria y fideicomisos, locales o municipales, y por los Municipios con sus respectivos organismos descentralizados y empresas de participación municipal mayoritaria.

2 Se refiere al valor del Bono Cupón Cero que respalda el pago de los créditos asociados al mismo (Activo).

Obligaciones a Corto Plazo (k)	Monto Contratado (l)	Plazo Pactado (m)	Tasa de Interés (n)	Comisiones y Costos Relacionados (o)	Tasa Efectiva (p)
6. Obligaciones a Corto Plazo (Informativo)					
A. Crédito 1					
B. Crédito 2					
C. Crédito XX					

C.P. Genaro Urías, Rodríguez
 Director de Administración y Finanzas

C. Eruviel Durazo Cárdenas
 Director General

Comisión del Deporte del Estado de Sonora
Informe Analítico de Obligaciones Diferentes de Financiamientos – LDF
Al 31 de diciembre de 2020 y al 31 de Diciembre de 2021 (b)
(PESOS)

CPCA-I-10
CUENTA PÚBLICA: 2021

Denominación de las Obligaciones Diferentes de Financiamiento (c)	Fecha del Contrato (d)	Fecha de inicio de operación del proyecto (e)	Fecha de vencimiento (f)	Monto de la inversión pactado (g)	Plazo pactado (h)	Monto promedio mensual del pago de la contraprestación (i)	Monto promedio mensual del pago de la contraprestación correspondiente al pago de inversión (j)	Monto pagado de la inversión al XX de XXXXXX de 2021 (k)	Monto pagado de la inversión actualizado al XX de XXXXXX de 2021 (l)	Saldo pendiente por pagar de la inversión al XX de XXXXXX de 2021 (m = g - l)
A. Asociaciones Público Privadas (APP's) (A=a+b+c+d)										
a) APP 1										
b) APP 2										
c) APP 3										
d) APP XX										
B. Otros Instrumentos (B=a+b+c+d)										
a) Otro Instrumento 1										
b) Otro Instrumento 2										
c) Otro Instrumento 3										
d) Otro Instrumento XX										
C. Total de Obligaciones Diferentes de Financiamiento (C=A+B)										

C.P. Genaro Urias Rodríguez
Director de Administración y Finanzas

E. Durazo
C. Erubiel Durazo Cárdenas
Director General

Comisión del Deporte del Estado de Sonora
Informe sobre Pasivos Contingentes
Al 31 de Diciembre de 2021

CPCA-I-11

CUENTA PÚBLICA: 2021

A Corto Plazo

"En cumplimiento a lo dispuesto en los artículos 46, fracción I, inciso d, y 52 de la Ley General de Contabilidad Gubernamental, y de conformidad con lo establecido en el capítulo VII, numeral III, inciso g) del Manual de Contabilidad Gubernamental emitido por el CONAC, el ente público informa lo siguiente:"


Cuenta	Concepto	Importe
7110-06-00021	Actzn Ej 2021 Pasivos Por Contingencias Laborales	\$28,171,742.73
7120-06-00021	Actzn Ej 2021 Pasivos Por Contingencias Laborales	\$28,171,742.73

A Largo Plazo

Bajo protesta de decir verdad declaramos que los Estados Financieros y sus Notas, son razonablemente correctos y son responsabilidad del emisor



C.P. Genaro Urías Rodríguez
Director de Administración y Finanzas



C. Erubiel Durazo Cárdenas
Director General

COMISION DEL DEPORTE DEL ESTADO DE SONORA
NOTAS A LOS ESTADOS FINANCIEROS
AL 31 DE DICIEMBRE DE 2021

CPCA-I-12

CUENTA PUBLICA 2021

a) NOTAS DE DESGLOSE

ACTIVO

1. EFECTIVO Y EQUIVALENTES

	Saldo al 31/Dic/2021	Saldo al 31/Dic/2020
Efectivo (Caja)	0.00	0.00
Bancos/Tesorería (Bancos)	6,322,048.46	2,012,688.61
Total Efectivo y equivalentes	\$6,322,048.46	\$2,012,688.61

Caja está destinada a cubrir gastos menores propios de la operación de CODESON, se maneja 1 fondo fijo en efectivo por \$15,000.00, con apertura en Enero de 2021, el cual se hizo cierre de fondo según póliza de diario PD-26 10/Sep/2021 por cambio de titular del fondo, derivado del cambio de la administración por el nuevo sexenio, y la reapertura se asignó al nuevo titular del fondo según póliza de diario 44 20/Sep/2021 con cierre de comprobación de dicho fondo según póliza de diario 91 de fecha 31 de diciembre 2021

Bancos representa el efectivo disponible propiedad de CODESON para cubrir los compromisos propios de la operación y está integrada por cuentas de cheques Banco Banamex (6) y Bancomer(7) y HSBC (1) en dichas cuentas son para el Gasto operativo, nóminas, Juegos Nacionales Conade2021 "Olimpiadas", premio estatal del deporte 2021, eventos deportivos e ingresos propios (son las cuentas con movimientos relacionada a la nota de Ingresos). En las instituciones bancarias se tramitaron las bajas y altas de firmas de las cuentas bancarias, derivado de los cambios de titulares de Codeson, por el nuevo sexenio a partir del 13/Sep/2021.

En póliza de Ingreso PI-15 con fecha 30/Sep/2021 se registraron ingresos por \$22,000,000.00 en cuenta 0117524676 Bancomer (fecha apertura 17sep2021), que corresponden a Recursos Federales, derivados del Convenio de Coordinación y Colaboración con la Comisión Nacional de Cultura Física y Deporte (CONADE), para gastos operativos al desarrollo del Programa denominado CONADE Sonora 2021-Calidad del evento denominado "Mundial Sub-23 de Beisbol con sede en Hermosillo y Ciudad Obregón, Sonora.

En póliza de Ingreso PI-12 con fecha 26/Nov/2021 se registraron ingresos por \$110,000 en cuenta 0117751664 Bancomer (fecha apertura 27oct2021), que corresponden a Recurso Federales Extraordinario CONADE Sonora 2021 Premio Estatal del Deporte 2021.

2. DERECHOS A RECIBIR EFECTIVO O EQUIVALENTES Y BIENES O SERVICIOS A RECIBIR

	Saldo al 31/Dic/2021	Saldo al 31/Dic/2020
Deudores Diversos	450.00	23,710.00
Subsidio al Empleo	11,429.00	13,002.12
Total Derechos a Recibir Efectivo o Equivalentes	\$11,879.00	\$36,712.12

A continuación se hace una desagregación por su vencimiento en días de los Derechos a recibir Efectivo o Equivalentes :

2 Derechos a Recibir Efectivo o Equivalentes con Vencimiento a 90 días	\$ 11,879.00
0 Derechos a Recibir Efectivo o Equivalentes con Vencimiento a 180 días	\$ 0.00
0 Derechos a Recibir Efectivo o Equivalente con Vencimiento menor o igual a 365 días	\$ 0.00
0 Derechos a Recibir Efectivo o Equivalente con Vencimiento mayor a 365 días	\$ 0.00
Total Derechos a Recibir Efectivo o Equivalente con Vencimiento a días	\$ 11,879.00

Deudores diversos este rubro representa principalmente los gastos por comprobar al personal que labora en CODESON para cubrir gastos necesarios de la operación y del personal que se encuentra en comisión en los Juegos Nacionales Conade (antes Olimpiadas Nacionales) y Eventos deportivos de las diferentes disciplinas deportivas(Campeonatos, concentraciones y eventos deportivos). En este caso el saldo \$450.00 corresponden a gastos por comprobar para cubrir gastos de campeonato nacional de atletas de primera fuerza.

Los derechos a recibir de efectivo o equivalentes por \$23,710 corresponden saldo acumulado al 31/dic/2020, dichos saldos fueron cancelados por su antigüedad en observación del Despacho Ruiz Aldama en PD-29 13/Ago/2021 según acuerdo JD/11/6/2021 de acta 2a. sesión ordinaria de Junta Directiva de fecha 26/May/2021 afectando resultados de ejercicios anteriores y pasaron a cuentas de orden en dicha póliza.

Subsidio al empleo es un apoyo a los trabajadores en nómina, este beneficio que por ley debe pagarle el patrón al trabajador.

DERECHOS A RECIBIR DE BIENES O SERVICIOS	Saldo al 31/Dic/2021	Saldo al 31/Dic/2020
Anticipos a Proveedores por adquisición de bienes y prestación de servicios	1,290.00	8,000.00
Total Derechos a Recibir Bienes o Servicios	\$1,290.00	\$8,000.00

A continuación se hace una desagregación por su vencimiento en días de los Derechos a recibir Efectivo o Equivalentes :

1 Derechos a Recibir de Bienes y Servicios con Vencimiento a 90 días	\$ 1,290.00
0 Derechos a Recibir de Bienes y Servicios con Vencimiento Mayor a 365 días	\$ 0.00
Total Derechos a Recibir de Bienes y Servicios con Vencimiento a días	\$ 0.00

Los derechos a recibir de bienes o servicios del ejercicio 2021 por \$1,290.00 por concepto de gastos a comprobar de transportación en apoyo a la selección de beisbol al campeonato nacional primera fuerza en La Paz, B.C.

Los derechos a recibir de bienes o servicios del ejercicio 2020 por \$8,000.00 por concepto de gastos a comprobar de evento deportivo de box, dicho saldo fue cancelado por su antigüedad por observación del Despacho Ruiz Aldama en PD-29 13/Ago/2021 según acuerdo JD/11/6/2021 de acta 2a. sesión ordinaria de Junta Directiva de fecha 26/May/2021 afectando resultados de ejercicios anteriores y pasaron a cuentas de orden en dicha póliza.

3. BIENES MUEBLES E INMUEBLES, CONSTRUCCIONES EN PROCESO Y DEPRECIACION

	Activo Fijo al 31/Dic/2020	Adquisiciones	Otros actual bien inmueble y bajas	Depreciación (-)	Activo Fijo al 31/Dic/2021
Mobiliario y Equipo de Administración	3,209,021.36		-164,783.78		3,044,237.58
Mobiliario y Equipo Educativo y Recreativo	11,928,066.60				11,928,066.60

COMISION DEL DEPORTE DEL ESTADO DE SONORA
NOTAS A LOS ESTADOS FINANCIEROS
AL 31 DE DICIEMBRE DE 2021

PCPA-I-12

CUENTA PUBLICA 2021

Equipo e Instrumental Médico y de Laboratorio	959,139.30		-252,300.00		706,839.30
Maquinaria, Otros Equipo y Herramientas	2,407,724.90	375,770.02	-26,141.67		2,757,353.25
Vehículos y Equipo de Transporte	377,100.00				377,100.00
Total Bienes Muebles	18,881,052.16	375,770.02	-443,225.45	0.00	18,813,596.73
Inmuebles	101,167,064.11		15,614,168.44		116,781,232.55
Total Bienes Inmuebles, Infraest. y Construc Proceso	101,167,064.11	0.00	15,614,168.44	0.00	116,781,232.55
Depreciación Acum Inmuebles	-5,286,435.37			-1,439,905.75	-6,726,341.12
Depreciación Acum Equipo Transporte	-377,099.92			0.00	-377,099.92
Depreciación Acum Mobiliario y Equipo de Admon.	-3,018,891.12		164,783.78	-63,586.93	-2,917,694.27
Depreciación Acum Mob y Eq Educativa y Recreación	-9,330,765.39			-918,728.56	-10,249,493.95
Depreciación Acum Eq e Instr Médico y de Lab.	-663,191.43		252,300.00	-106,512.72	-517,404.15
Depreciación Acum Maquinaria, Otros Eq y Herramientas	-1,603,963.47		26,141.67	-185,244.82	-1,763,066.62
Total Depreciación de Bienes Muebles	-14,993,911.33	0.00	443,225.45	-1,274,073.03	-15,824,758.91
Total Depreciación Bienes Muebles e Inmuebles	-20,280,346.70	0.00	443,225.45	-2,713,978.78	-22,551,100.03
Total Activo Fijo	99,767,769.57	375,770.02	15,614,168.44	-2,713,978.78	113,043,729.25

-Las Adquisiciones de activo fijo de Enero a Diciembre de 2021 por \$369,030.01 se integran:

Maquinaria, Otros Equipo y Herramientas / Ventilador industrial alberca Heroes de Caborca (PD-68 19Jul2021).	7,110.01
Maquinaria, Otros Equipo y Herramientas / Ventiladores Industriales de Techo Pabellón Pelota (PD-91 31ago2021).	361,920.00
Maquinaria, Otros Equipo y Herramientas / Aire acondicionado Arena Sonora (PD-5 04nov2021).	6,740.01
Total Bienes Muebles	369,030.01

-Se registro depreciación por \$2,713,978.78 de los diferentes rubros de bienes muebles e inmuebles en póliza de diario 111 de fecha 31/dic/2021.

-Se registro baja de activo fijo en los diferentes rubros que suman \$443,225.45 (afectando rubros activos fijos depreciación, patrimonio, y resultados de ejercicios anteriores):

31/Mar/2021	Diario	75	Baja de Bienes Muebles fuera de funcionamiento según acuerdo de Junta directiva JD/III/8/2020 y su afectación a resultados de ejercicios anteriores según acuerdo JD/11/6/2021 de acta 2a. sesión ordinaria de Junta Directiva de fecha 26/May/2021.	443,225.45
-------------	--------	----	--	------------

-Las Adquisiciones de activo fijo de Enero a Diciembre de 2020 por \$112,810.44 se integran:

Mobiliario y Equipo de Administración / Computadora de Mano con Sistema de Comunicación Remota(PD-150 28Feb2020)	60,104.84
Mobiliario y Equipo de Administración / Computadora de Mano con Sistema de Comunicación Remota(PD-150 28Feb2020)	40,224.00
Maquinaria, Otros Equipos y Herramientas / Mini Split Area de Contabilidad (PD-25 06Mar2020)	12,481.60
Total Bienes Muebles	112,810.44

Inmuebles al 31 de Diciembre de 2020 por \$101,167,064.11 corresponde a que se registro al valor catastral la Unidad Ana Gabriela Guevara por \$101,167,064.11 corresponde a que se registro al valor catastral la Unidad Ana Gabriela Guevara (Certificado de Valor Catastral de fecha 02 de Diciembre de 2020) que tenía valor catastral por \$97,949,036.65 (aumento \$3,218,027.46) en póliza PD-105 de fecha 31/Dic/2020.

- Inmuebles al 31 de Diciembre de 2019 por \$97,949,036.65 corresponde a que se registro al valor catastral la Unidad Ana Gabriela Guevara (Certificado de Valor Catastral de fecha 17 de Diciembre de 2019) que tenía valor catastral por \$95,290,432.69 (aumento \$2,443,036.27) en PD-48 31/Dic/2019. (En póliza de Diario 3019 31/Dic/2016 se registró el Inmueble Ana Gabriela Guevara (Polifuncional) en el Activo Fijo por un importe \$88,839,130.30 , el cual es propiedad de esta Comisión y no se había reconocido contablemente), en PD-53 16Jun2017 se registro complementario al valor catastral de la Unidad Ana Gabriela Guevara por \$2,451,302.39 PD-53 16Jun2017 quedando a valor catastral por \$91,290,432.69, en PD-98 31/Dic/2018 se registro el complementario al valor catastral la Unidad Ana Gabriela Guevara (Certificado de Valor Catastral de fecha 18 de Diciembre de 2018) por \$4,215,567.69 quedando \$95,290,432.69.

-La variación de la cuenta pública 2020 y el IV Trimestre de 2020 de las cuentas de Depreciación:

	IV Trimestre 2020	Cuenta Pública 2020	Variación
Depreciación Acum Inmuebles	5,189,023.04	5,286,435.37	97,412.33
Depreciación de las cuentas de Muebles	14,993,911.33	14,993,911.33	0.00
Total Depreciación de Bienes Muebles e Inmuebles	20,182,934.37	20,280,346.70	97,412.33

- Depreciación.- Se registro la Depreciación del ejercicio 2020 en póliza PD-71 del 31 de Diciembre de 2020 por un total de \$2,687,683.05 correspondiente a los diferentes renglones de Depreciación de Bienes Muebles que suman \$1,349,584.19 y de Inmueble por \$1,338,098.86; para cuenta pública 2020 en PD-3002 del 31 de Diciembre de 2020 por corrección de la depreciación 2020 de inmuebles por \$1,435,511.19, por tal motivo la variación de 97,412.33 (Total de Depreciación de muebles e inmuebles 2,785,095.38).

La depreciación se calcula en base a las reglas de registro y valoración de patrimonio emitidas por el CONAC. En cuanto a la vida útil y el porcentaje de la depreciación se tomaron como referencia los Parámetros de estimación de vida útil emitidos por el CONAC.

Guía de Vida Útil Estimada y Porcentajes de Depreciación"

CONCEPTO	Años de vida útil	% de depreciación anual
BIENES MUEBLES		
Mobiliario y Equipo de Administración		
Muebles de Oficina y Estantería	10	10
Muebles, Excepto De Oficina Y Estantería	10	10
Equipo de Cómputo y de Tecnologías de la Información	3	33.3

COMISION DEL DEPORTE DEL ESTADO DE SONORA
NOTAS A LOS ESTADOS FINANCIEROS
AL 31 DE DICIEMBRE DE 2021

CPCA-I-12

CUENTA PUBLICA 2021

Otros Mobiliarios y Equipos de Administración	10	10
Mobiliario y Equipo Educacional y Recreativo		
Equipos y Aparatos Audiovisuales	3	33.3
Aparatos Deportivos	5	20
Cámaras Fotográficas y de Video	3	33.3
Otro Mobiliario y Equipo Educacional y Recreativo	5	20
Equipo e Instrumental Médico y de Laboratorio		
Equipo Médico y de Laboratorio	5	20
Instrumental Médico y de Laboratorio	5	20
Equipo de Transporte		
Automóviles y Equipo Terrestre	5	20
Carrocerías y Remolques	5	20
Otros Equipos de Transporte	5	20
Maquinaria, Otros Equipos y Herramientas		
Maquinaria y Equipo de Construcción	10	10
Sistemas de Aire Acondicionado, Calefacción y de Refrigeración Industrial y Comercial	10	10
Equipo de Comunicación y Telecomunicación	10	10
Equipos de Generación Eléctrica, Aparatos y Accesorios Eléctricos	10	10
Herramientas y Máquinas-Herramienta	10	10
Otros Equipos	10	10

PASIVOS

1. CUENTAS POR PAGAR A CORTO PLAZO y LARGO PLAZO

	Saldo al 31/Dic/2021	Saldo al 31/Dic/2020
Cuentas por Pagar a corto plazo	38,353,679.27	36,142,104.22
Total Pasivo a Corto Plazo	\$38,353,679.27	\$36,142,104.22

A continuación se hace una desagregación por su vencimiento en días de las cuentas por pagar al 31 de Diciembre de 2021:

39 Cuentas por Pagar con Vencimiento a 90 días	\$ 6,969,491.81
10 Cuentas por Pagar con Vencimiento a 180 días	\$ 2,525,360.14
0 Cuentas por Pagar con Vencimiento menor o igual a 365 días	\$ 0.00
55 Cuentas por Pagar con Vencimiento mayor a 365 días	\$ 28,858,827.32
Total Cuentas por Pagar con Vencimiento a días	\$ 38,353,679.27

-Estas cuentas por pagar son pasivos reales y representan obligaciones de CODESON a proveedores de bienes adquiridos y servicios prestados del gasto de operación y de los Juegos Nacionales Conade 2021 (Olimpiadas), becas y eventos deportivos de las diferentes disciplinas deportivas, provisión de nóminas, retenciones y contribuciones por pagar de salarios al 30 de Septiembre de 2021 (la mayor parte corresponde al ejercicio 2015, saldo de contratistas por obras, proveedores de bienes y servicios e Issteson que integran el saldo con vencimiento mayor a 365 días).

En póliza de diario 65 de fecha 30 de Septiembre de 2020 se registro el pasivo por \$3,224,550.60 a nombre de Columbus Sport S.A. de C.V. que corresponden a provisión de gastos de Olimpiada Nacional y de Paralimpiada Nacional 2019 (pagos efectuados de Abril a Mayo de 2021), dentro de los pagos efectuados en este ejercicio siendo el de mayor monto del saldo cuentas por pagar al 31 de diciembre de 2020.

En pólizas de diario 27 de fecha 14 de Agosto de 2020 por importe de \$104,527.74 se hizo el registro de cancelación de pasivos por su antigüedad.

En pólizas de diario 28 de fecha 14 de Agosto de 2020 por importe de \$22,102.61 se hizo el registro de cancelación de pasivos por su antigüedad.

En pólizas de diario 46 de fecha 31 de Diciembre de 2020 por importe de 895,947.32 se hizo el registro de cancelación de pasivos por su antigüedad.

En pólizas de diario 104 de fecha 31 de Diciembre de 2020 por importe de 6,000.00 se hizo el registro de cancelación de pasivos por su antigüedad.

El pago de adeudos del ejercicio 2020 fue generado con recursos recibidos en el presente ejercicio (recursos pendientes de recibir del ejercicio 2020 y el saldo disponible en bancos al 31 de Diciembre de 2020).

	Saldo al 31/Dic/2021	Saldo al 31/Dic/2020
Cuentas por Pagar a Largo Plazo	2,868,818.03	2,868,818.03
Total Cuentas por pagar a largo plazo	\$2,868,818.03	\$2,868,818.03

Acreeedores Diversos Largo Plazo se integra:

Deuda a largo plazo al 31/Dic/2015	\$1,268,818.03
Porción circulante 31 dic 2015 (Reclasifico el saldo a largo plazo según PD18 30/Nov/2016)	1,600,000.00
Deuda a largo plazo	\$2,868,818.03

Este adeudo proviene de un apoyo financiero otorgado por la Secretaría de Hacienda Estatal, el 12 de noviembre de 2009 por un importe de \$8,000,000.00, destinado para cubrir compromisos con ciertos acreedores; pagadero en amortizaciones mensuales, no se pactó el pago de intereses.

A continuación se hace una desagregación por su vencimiento en días de las cuentas por pagar :

1 Cuentas por Pagar con Vencimiento mayor a 365 días	\$ 2,868,818.03
--	-----------------

II) NOTAS AL ESTADO DE ACTIVIDADES (ESTADO DE RESULTADOS)

COMISION DEL DEPORTE DEL ESTADO DE SONORA
NOTAS A LOS ESTADOS FINANCIEROS
AL 31 DE DICIEMBRE DE 2021

PCPA-I-12
CUENTA PUBLICA 2021

INGRESOS Y OTROS BENEFICIOS

1.INGRESOS Y OTROS BENEFICIOS (SUBSIDIOS / INGRESOS DE GESTION)

	Saldo al 31/Dic/2021	Saldo al 31/Dic/2020
Participaciones, Aportaciones, Convenios, Incentivos Derivados de la Colaboración Fiscal, Fondos Distintos de Aportaciones (Ingreso Federal)	22,110,000.00	-
Transferencias, Asignaciones, Subsidios y Subvenciones Pensiones y Jubilaciones(Ingreso Estatal)	119,995,415.63	112,828,882.76
Ingresos por Venta de Bienes y Prestación de Servicios (Ingr.Gestión)	2,450,446.58	2,742,497.51
Total Ingresos y Otros beneficios	144,555,862.21	115,571,380.27

-Participaciones, Aportaciones, Convenios, Incentivos Derivados de la Colaboración Fiscal, Fondos Distintos de Aportaciones (Ingreso Federal) se integra:

	Saldo al 31/Dic/2021	Saldo al 31/Dic/2020
Ingreso Federal Extraordinario (Convenio Conade Mundial Sub-23 de Beisbol)	22,000,000.00	0.00
Ingreso Federal Extraordinario (Premio Estatal Deporte 2021)	110,000.00	0.00
Total Ingresos por Subsidio Federal	\$22,110,000.00	\$0.00

En póliza de Ingreso PI-15 con fecha 30/Sep/2021 se registraron ingresos por \$22,000,000.00 en cuenta 0117524676 Bancomer (fecha apertura 17sep2021), que corresponden a Recursos Federales, derivados del Convenio de Coordinación y Colaboración con la Comisión Nacional de Cultura Física y Deporte (CONADE), para gastos operativos al desarrollo del Programa denominado CONADE Sonora 2021-Calidad del evento denominado "Mundial Sub-23 de Beisbol con sede en Hermosillo y Ciudad Obregón, Sonora.

En póliza de Ingreso PI-12 con fecha 26/Nov/2021 se registraron ingresos por \$110,000 en cuenta 0117751664 Bancomer (fecha apertura 27oct2021), que corresponden a Recurso Federales Extraordinario CONADE Sonora 2021 Premio Estatal del Deporte 2021.

-Aportaciones/Transferencias/Asignaciones/Subsidios/Subvenciones Pensiones y Jubilaciones(Subsidio Estatal) se integran :

	Saldo al 31/Dic/2021	Saldo al 31/Dic/2020
Subsidio Gasto de Operación (incluye olimpiada)	36,869,580.00	42,461,667.00
Subsidio Estatal para Nóminas	69,389,272.47	62,909,152.63
Subsidio Extraordinario	12,236,563.16	3,516,026.01
Ingresos Ejercicios Anteriores	1,500,000.00	3,942,037.12
Total Ingresos por Subsidio Estatal	\$119,995,415.63	\$112,828,882.76

Los Ingresos de Ejercicios Anteriores \$1,500,000.00 y \$3,942,037.12 se integran:

	Saldo al 31/Dic/2021	Saldo al 31/Dic/2020
OP623242 Comunicación Social		2,459,549.16
OP1900041288 Imptos 2%Oct.		86,606.00
OP1900041289 Rec. Propios		12,340.00
OP1900041294 Rec. Propios		90,400.00
OP1900041292 Rec. Propios		197,800.00
OP1900041283 2% Sep		86,952.00
SUBSIDIO OP-1900045344/Ingreso2019 Apoyo AC		817,250.00
OP1900039658/Publigab Comunicaciones F.A630		46,400.00
OP1900040114/Juan J. Nava Granillo F.95		66,700.00
OP-1900040099/Astor Comunicaciones F.67A		46,139.96
OP-1900040112/Gpo.Ed. Medios Obson F.333		31,900.00
OP1900034329 Gto Operativo DepósitoPI-2 Ene21/PD-61 Feb21 (PD-3000 Dic20)	1,500,000.00	0.00
Total Ingresos de Ejercicios Anteriores	1,500,000.00	3,942,037.12

-En cuentas de orden se registraron ingresos pendientes de recibir del ejercicio 2020 que se cancelaron en 2021, se integran:

Fecha	Tipo	Número	Concepto	Variación
Feb21/31Dic20	Diario	61/ 3000	OP1900034329 GTO. OPERATIVO	DEPOSITO PI-2 15ENE2021 1,500,000.00
Feb21/31Dic20	Diario	62/ 3001	OP0800007533 CONVENIO ALCHOLES NOV2020	DEPOSITO PI-3 15ENE2021 84,980.00
				1,584,980.00

- Ingresos por Venta de Bienes y Prestación de Servicios (Ingresos de Gestión) se integran:

	Saldo al 31/Dic/2021	Saldo al 31/Dic/2020
Ingresos por Venta de Bienes y Prestación de Servicios (Ingr.Gestión)	2,450,446.58	2,742,497.51

- Los Ingresos por Venta de Bienes y Prestación de Servicios corresponden a Ingresos generados de las Instalaciones deportivas los cuales se integran:

	Saldo al 31/Dic/2021	Saldo al 31/Dic/2020
Gimnasia		26,950.00
Pabellon la Pelota		29,580.00
Alberca Heroes de Caborca	607,855.00	413,640.00
Aerobic Ana Guevara		9,235.00
Alberca Ana Guevara	44,785.00	40,790.00
Gimnasia (GIMNASIO DEL ESTADO)		104,673.00
Gimnasia (CUM)		203,482.50

COMISION DEL DEPORTE DEL ESTADO DE SONORA
NOTAS A LOS ESTADOS FINANCIEROS
AL 31 DE DICIEMBRE DE 2021

CPCA-I-12

CUENTA PUBLICA 2021

Ingresos HOCKEY		18,600.00
Ingreso por Convenio Codeson/Alcoholes	1,450,049.00	1,413,742.00
Ingreso por Convenio Codeson/Ues	300,000.00	400,000.00
Donativos apoyo al deporte	36,500.00	13,500.00
Descuentos S/Compras	2,182.13	191.26
Productos Financieros	8,542.13	5,983.87
Otros Ingresos		1,700.00
Cancelaciones de Pasivos		9,089.67
Sanciones y Descuentos en Nomina	533.32	51,340.13
Total Ingresos por Venta de Bienes y Prestación de Servicios	2,450,446.58	2,742,497.43

La Disminución en los Ingresos fue derivada de la pandemia COVID-19 (Marzo2020)el Gobierno del Estado se vio en la necesidad de priorizar las actividades en la población dando solo preferencia a actividades esenciales con la finalidad de evitar el tránsito de personas en lugares públicos a efecto de minimizar la propagación de contagio en la población sonorense, por lo tanto se cancelaron de actividad deportiva, por tal motivo se dejaron de percibir ingresos de las diferentes instalaciones deportivas, tal situación afecto los ingresos y los gastos de la Entidad.

GASTOS Y OTRAS PÉRDIDAS

2. GASTOS Y OTRAS PÉRDIDAS

	Saldo al 31/Dic/2021	Saldo al 31/Dic/2020
Servicios Personales	78,386,020.87	74,257,696.49
Materiales y Suministros	4,733,526.43	8,487,495.57
Servicios Generales	22,047,842.59	15,006,747.70
Ayudas Sociales	28,195,045.74	5,887,605.13
Transferencias al Exterior	8,661,293.45	8,113,038.64
Estimaciones, Depreciaciones, Deterioros, Obsolescencia y Amortización	2,713,978.78	2,785,095.38
Total de Egresos	144,737,707.86	114,537,678.91

- Los egresos corresponden a la aplicación de los recursos que son transacciones efectivamente realizadas y que correspondan a fines propios de CODESON(Sueldos de Nóminas de personal de base y confianza, prestaciones y deducciones derivadas nóminas, pago de entrenadores, gastos de Juegos Nacionales Conade 2021 (Gastos de Olimpiada Estatal, Regional y Nacional), uniformes, transportes terrestres y aéreos, concentraciones y eventos deportivos, becas deportivas , apoyos de fomento deportivo, gastos de derivados de la operación como servicios de agua, energía eléctrica, teléfono, mantenimientos, gastos de infraestructura deportiva, materiales deportivos, utiles de oficina, servicio de alimentación de atletas, pasajes aereos y terrestres, gastos operativos al desarrollo de programa denominado CONADE Sonora 2021-Calidad del evento denominado "Mundial Sub-23 de Beisbol con sede en Hermosillo y Ciudad Obregón, Sonora, y Premio Estatal del Deporte (Nota 1 de Ingresos Federales Conade), etc...)

La Diminución en los Ingresos fue derivada de la pandemia COVID-19 (inicio en Marzo2020)el Gobierno del Estado se vio en la necesidad de priorizar las actividades en la población dando solo preferencia a actividades esenciales con la finalidad de evitar el tránsito de personas en lugares públicos a efecto de minimizar la propagación de contagio en la población sonorense, por lo tanto se cancelaron toda clase de actividad deportiva , por tal motivo se dejaron de percibir ingresos de las diferentes instalaciones deportivas, tal situación afecto los ingresos y los gastos de la Entidad .

- Variación de los Gastos y otras pérdidas entre la Cuenta Pública 2020 y IV Trimestre de 2020 se integran:

	IVTrim2020	Cuenta Pública 2020 Egresos	Variación de Egresos
Servicios Personales	74,257,696.49	74,257,696.49	0.00
Materiales y Suministros	8,487,495.57	8,487,495.57	0.00
Servicios Generales	15,006,747.70	15,006,747.70	0.00
Ayudas Sociales	5,887,605.13	5,887,605.13	0.00
Transferencias al Exterior	8,113,038.64	8,113,038.64	0.00
Estimaciones, Depreciaciones	2,687,683.05	2,785,095.38	97,412.33
Total Egresos	114,440,266.58	114,537,678.91	97,412.33

La variación de los ingresos por \$97,412.33 de la cuenta pública 2020 y IV Trimestre 2020 se integran:

- Se registro la Depreciación del ejercicio 2020 en póliza PD-71 del 31 de Diciembre de 2020 por un total de \$2,687,683.05 correspondiente a los diferentes renglones de Depreciación de Bienes Muebles que suman \$1,349,584.19 y de Inmueble por \$1,338,098.86; para cuenta pública 2020 en PD-3002 del 31 de Diciembre de 2020 por corrección de la depreciación 2020 de inmuebles por \$1,435,511.19, por tal motivo la variación de 97,412.33 (Total de Depreciación de muebles e inmuebles 2020 por un total de 2,785,095.38).

- La póliza PD-3003 del 31 de Diciembre de 2020 corresponde a corrección entre partidas del gasto de 32501 Arrendamiento de Equipo de Transporte a partida 37201 Pasaje Terrestre, por importes de 1,195,820.80 y 236,640.00 (corrección a PD-65 del 30 de Septiembre de 2020) .

III) NOTAS AL ESTADO DE VARIACION EN LA HACIENDA PÚBLICA

HACIENDA PUBLICA / PATRIMONIO

	Saldo al 31/Dic/2021	Saldo al 31/Dic/2020
Aportaciones / Patrimonio adquirido	638,416.14	1,081,641.59
Donaciones de Capital /Patrimonio Donado	116,781,232.55	101,167,064.11
Total Hacienda Pública / Patrimonio Contribuido	117,419,648.69	102,248,705.70
Resultados de ejercicios anteriores	115,520,602.69	114,075,385.88
Rectificaciones de Resultados de Ejercicios Ants.	-154,601,955.53	-154,543,544.89
Resultados del ejercicio (Ahorro / Desahorro)	-181,845.65	1,033,701.36
Total Hacienda Pública / Patrimonio Generado	-39,263,198.49	-39,434,457.65

COMISION DEL DEPORTE DEL ESTADO DE SONORA
NOTAS A LOS ESTADOS FINANCIEROS
AL 31 DE DICIEMBRE DE 2021

CPCA-I-12

CUENTA PUBLICA 2021

Total Hacienda Pública / Patrimonio	\$78,156,450.20	\$62,814,248.05
-------------------------------------	-----------------	-----------------

Hacienda Pública /Patrimonio Contribuido/Aportaciones se integra:

Patrimonio adquirido al 31/Dic/2015		22,642,742.02
Menos:		
Variación de patrimonio adquirido para informe del IV Trimestre 2016		-4,928,327.68
Variación de patrimonio adquirido para informe de Cuenta Pública 2016		-7,837.25
Total Variación de Patrimonio adquirido		-4,936,164.93
Cancelación de Patrimonio PD-3024 31/Dic/2016		-15,088,471.88
Patrimonio Contribuido al 31/Dic/2016		2,618,105.21
Variación de Enero a Diciembre de 2017(Bajas de Activo Fijo)		
		-1,536,463.62
Patrimonio Contribuido al 31/Dic/2017		1,081,641.59
Variación de Enero a Diciembre de 2018		
Patrimonio Contribuido al 31/Dic/2018		1,081,641.59
Variación de Enero a Diciembre de 2018		
Patrimonio Contribuido al 31/Dic/2019		1,081,641.59
Variación de Patrimonio Adquirido Enero a Diciembre de 2020		
Patrimonio Contribuido al 31/Dic/2020		1,081,641.59
Variación de Patrimonio Adquirido Enero a Diciembre de 2021		
Patrimonio Contribuido al 31/Dic/2021		638,416.14

-Se registro baja de activo fijo en los diferentes rubros que suman \$443,225.45 (afectando rubros activos fijos depreciación, patrimonio, y resultados de ejercicios anteriores):

31/Mar/2021	Diario	75	Baja de Bienes Muebles fuera de funcionamiento según acuerdo de Junta directiva JD/III/8/2020 y su afectación a resultados de ejercicios anteriores según acuerdo JD/11/6/2021 de acta 2a. sesión ordinaria de Junta Directiva de fecha 26/May/2021.	443,225.45
-------------	--------	----	--	------------

Hacienda Pública /Patrimonio Contribuido / Donaciones de Capital se integra:

Patrimonio Donado al 31/Dic/2015		189,892,181.28
Menos:		
Variación de patrimonio donado para informe del IV Trimestre 2016		-14,635,759.10
Variación de patrimonio donado para informe de Cuenta Pública 2016		-86,417,291.88
Total Variación de Patrimonio Donado		-101,053,050.98
Patrimonio Donado al 31/Dic/2016		88,839,130.30
Afectaciones a Patrimonio Donado de Ene a Diciembre de 2017		2,451,302.39
Patrimonio Donado al 31/Dic/2017		91,290,432.69
Afectaciones a Patrimonio Donado de Ene a Diciembre de 2018		4,215,567.69
Patrimonio Donado al 31/Dic/2018		\$95,506,000.38
Afectaciones a Patrimonio Donado de Enero a Diciembre de 2019		2,443,036.27
Patrimonio Donado al 31/Dic/2019		\$97,949,036.65
Afectaciones a Patrimonio Donado de Enero a Diciembre de 2020		3,218,027.46
Patrimonio Donado al 31/Dic/2020		\$101,167,064.11
Afectaciones a Patrimonio Donado de Enero a Diciembre de 2021		15,614,168.44
Patrimonio Donado al 31/Dic/2021		\$116,781,232.55

La afectación a patrimonio donado al 31 de Diciembre de 2021 corresponde a la actualización de Inmuebles por \$15,614,168.44 que se registro al valor catastral la Unidad Ana Gabriela Guevara por \$116,781,232.55 corresponde a que se registro al valor catastral la Unidad Ana Gabriela Guevara (Certificado de Valor Castratal de fecha 04 de Enero de 2022) que tenia valor catastral por \$101,167,064.11 (aumento \$15,614,168.44) en póliza PD-102 de fecha 31/Dic/2021.

La afectación a patrimonio donado al 31 de Diciembre de 2020 corresponde a la actualización de Inmuebles por \$3,218,027.46 que se registro al valor catastral la Unidad Ana Gabriela Guevara por \$101,167,064.11 corresponde a que se registro al valor catastral la Unidad Ana Gabriela Guevara (Certificado de Valor Castratal de fecha 02 de Diciembre de 2020) que tenia valor catastral por \$97,949,036.65 (aumento \$3,218,027.46) en póliza PD-105 de fecha 31/Dic/2020.

Hacienda Pública / Patrimonio Generado / Resultados de Ejercicios Anteriores se integra:

Remanente (déficit) de ejercicios anteriores al 31/Dic/2015		38,774,779.52
Remanente (déficit) del Ejercicio 2015		-119,639,839.25
Mas:		
Afectaciones a Resultados ejercicios anteriores para informe del IV Trimestre 2016		13,743,544.97
Afectaciones a Resultados ejercicios anteriores para Informe de Cuenta Pública 2016		-273,346.31
Afectaciones a Resultados ejercicios anteriores		13,398,645.80

COMISION DEL DEPORTE DEL ESTADO DE SONORA
NOTAS A LOS ESTADOS FINANCIEROS
AL 31 DE DICIEMBRE DE 2021

CPCA-I-12

CUENTA PUBLICA 2021

Total variaciones	26,868,844.46
Remanente (déficit) de ejercicios anteriores al 31/Dic/2016	-53,996,215.27
Remanente (déficit) del Ejercicio 2016	145,501,192.30
Mas:	
Afectaciones a Resultados ejercicios anteriores para informe del IV Trimestre 2017	5,102,228.85
Afectaciones a Resultados ejercicios anteriores para informe de Cuenta Pública 2017	9,245.54
Total variaciones	5,111,474.39
Resultados de ejercicios anteriores al 31/Dic/2017	96,616,451.42
Mas:	
Remanente (déficit) del Ejercicio 2017	27,711,338.96
Afectaciones a Resultados Ejercicios Anteriores de Ene a Diciembre de 2018 (integración anexa) Cuenta Pública y IV	-7,485,081.87
Total Variaciones a Resultados de Ejercicios Anteriores en Estado Variación en la Hacienda Pública (Cuenta	20,226,257.09
Resultados de ejercicios anteriores al 31/Dic/2018	116,842,708.51
Mas: Remanente (déficit) del Ejercicio 2018 Cuenta Pública	1,155,377.73
Resultados de Ejercicios Anteriores (Estado de Variaciones en la Hacienda Pública)	117,998,086.24
Menos: Afectaciones a Resultados Ejercicios Anteriores de Enero a Diciembre 2019 -1,713,124.27	-2,868,502.00
Resultados de ejercicios anteriores al 31/Dic/2019	115,129,584.24
Menos:	
Afectaciones a Resultados Ejercicios Anteriores el Remanente (déficit) del Ejercicio 2019	-2,082,776.03
Afectaciones a Resultados Ejercicios Anteriores de Enero a Diciembre de 2020	1,028,577.67
Total Afectaciones a Resultados Ejercicios Anteriores de Enero a Diciembre 2020	-1,054,198.36
Resultados de ejercicios anteriores al 31/Dic/2020	114,075,385.88
Menos:	
Afectaciones a Resultados Ejercicios Anteriores el Remanente (déficit) del Ejercicio 2020	1,033,701.36
Afectaciones a Resultados Ejercicios Anteriores de Enero a Diciembre de 2021	411,515.45
Total Afectaciones a Resultados Ejercicios Anteriores de Enero a Diciembre de 2021	1,445,216.81
Resultados de ejercicios anteriores al 31/Dic/2021	115,520,602.69

-Las Afectaciones a Resultados Ejercicios Anteriores de Enero a Diciembre de 2021 por \$1,445,216.81 (afectaciones a resultados ejercicios anteriores \$411,515.45 y resultado del ejercicio 2020 \$1,033,701.36) y Enero a Diciembre 2020 \$1,054,198.36, se integran:

14/Ago/2020	Diario	28	Cancelación de Pasivos Ejercicios Anteriores	2015	2,831.85
14/Ago/2020	Diario	27	Cancelación de Pasivos Ejercicios Anteriores	2016	13,200.00
14/Ago/2020	Diario	27	Cancelación de Pasivos Ejercicios Anteriores	2016	3,400.00
14/Ago/2020	Diario	27	Cancelación de Pasivos Ejercicios Anteriores	2016	31,904.22
14/Ago/2020	Diario	27	Cancelación de Pasivos Ejercicios Anteriores	2016	25,023.52
14/Ago/2020	Diario	27	Cancelación de Pasivos Ejercicios Anteriores	2016	25,000.00
14/Ago/2020	Diario	28	Cancelación de Pasivos Ejercicios Anteriores	2016	3,600.52
14/Ago/2020	Diario	27	Cancelación de Pasivos Ejercicios Anteriores	2016	6,000.00
14/Ago/2020	Diario	28	Cancelación de Pasivos Ejercicios Anteriores	2017	796.24
14/Ago/2020	Diario	28	Cancelación de Pasivos Ejercicios Anteriores	2017	8,874.00
14/Ago/2020	Diario	28	Cancelación de Pasivos Ejercicios Anteriores	2017	6,000.00
31/Dic/2020	Diario	46	Cancelación de Pasivos Ejercicios Anteriores	2019	895,947.32
31/Dic/2020	Diario	105	Cancelación de Pasivos Ejercicios Anteriores	2019	3,000.00
31/Dic/2020	Diario	105	Cancelación de Pasivos Ejercicios Anteriores	2019	3,000.00
			Total Afectaciones a Resultados Ejercicios Anteriores de	Total:	1,028,577.67
			Aplicación del Resultado del Ejercicio 2019		-2,082,776.03
			Edo Variaciones Hac. Púb.		-1,054,198.36
31/Mar/2021	Diario	75	Baja de Bienes Muebles fuera de funcionamiento según acuerdo de Junta directiva JD/III/8/2020 y su afectación a resultados de ejercicios anteriores según acuerdo JD/11/6/2021 de acta 2a. sesión ordinaria de Junta Directiva de fecha 26/May/2021.	Baja de Activo fijo Autorizada / Afectando rubros de Activo fijo, depreciación, patrimonio y resultados de ejercicios anteriores.	443,225.45
13/Ago/2021	Diario	29	Afectación deudores según Acuerdo JD/11/6/2021 Acta 2a. Sesión Ordinaria Junta Directiva 26MAY2021 Obs. Despacho Ruiz Aldama.	Afectando rubros de Deudores diversos / Resultados de ejercicios anteriores y se bajaron a cuentas de orden	-410.00
13/Ago/2021	Diario	29	Afectación deudores según Acuerdo JD/11/6/2021 Acta 2a. Sesión Ordinaria Junta Directiva 26MAY2021 Obs. Despacho Ruiz Aldama.	Afectando rubros de Deudores diversos / Resultados de ejercicios anteriores y se bajaron a cuentas de orden	-4,000.00
13/Ago/2021	Diario	29	Afectación deudores según Acuerdo JD/11/6/2021 Acta 2a. Sesión Ordinaria Junta Directiva 26MAY2021 Obs. Despacho Ruiz Aldama.	Afectando rubros de Deudores diversos / Resultados de ejercicios anteriores y se bajaron a cuentas de orden	-19,300.00
13/Ago/2021	Diario	29	Afectación deudores según Acuerdo JD/11/6/2021 Acta 2a. Sesión Ordinaria Junta Directiva 26MAY2021 Obs. Despacho Ruiz Aldama.	Afectando rubros de Anticipos / Resultados de ejercicios anteriores y se bajaron a cuentas de orden	-8,000.00

COMISION DEL DEPORTE DEL ESTADO DE SONORA
NOTAS A LOS ESTADOS FINANCIEROS
AL 31 DE DICIEMBRE DE 2021

CPCA-I-12

CUENTA PUBLICA 2021

		Total Afectaciones a Resultados Ejercs. Ants Ene a Dic21	411,515.45
		Aplicación del Resultado del Ejercicio 2020	1,033,701.36
		Total Afectaciones a Resultados Ejercs Ants Ene a Dic2021	1,445,216.81

Resultado del Ejercicio (Ahorro / Desahorro) del ejercicio 2020 para informe del IV Trimestre 2020	1,131,113.69
Mas: Variación para informe de cuenta pública 2020	-97,412.33
Resultado del Ejercicio (Ahorro / Desahorro) del ejercicio 2020 para informe de Cuenta Pública 2020	1,033,701.36

La variación de los ingresos por \$97,412.33 de la cuenta pública 2020 y IV Trimestre 2020 se integran:

- Se registro la Depreciación del ejercicio 2020 en póliza PD-71 del 31 de Diciembre de 2020 por un total de \$2,687,683.05 correspondiente a los diferentes renglones de Depreciación de Bienes Muebles que suman \$1,349,584.19 y de Inmueble por \$1,338,098.86; para cuenta pública 2020 en PD-3002 del 31 de Diciembre de 2020 por corrección de la depreciación 2020 de inmuebles por \$1,435,511.19, por tal motivo la variación de 97,412.33 (Total de Depreciación de muebles e inmuebles 2020 por un total de 2,785,095.38).

- La póliza PD-3003 del 31 de Diciembre de 2020 corresponde a corrección entre partidas del gasto de 32501 Arrendamiento de Equipo de Transporte a partida 37201 Pasaje Terrestre, por importes de 1,195,820.80 y 236,640.00 (corrección a PD-65 del 30 de Septiembre de 2020) .

- Hacienda Pública / Patrimonio Generado / Rectificaciones de Resultados de Ejercicios Anteriores 2021 y 2020 se integra:

19-dic.-18	Diario	80	CONTRATO OP-N11-2015 APLIC ACT ENT REC OBRA CONTRATO OP-N11-2015	-3,223,178.55
19-dic.-18	Diario	80	CONTRATO OP-INFRA-01-2016 APLIC ACT ENT REC OBRA	-44,359,246.99
19-dic.-18	Diario	80	CONTRATO OP-INFRA-01-2016 APLIC ACT ENT REC OBRA	-174,934.50
19-dic.-18	Diario	80	OBRAS EJERCICIO 2016 APLIC ACT ENT REC OBRA	-48,063,476.94
19-dic.-18	Diario	80	CONTRATO 03-OBP-LSI-001-2017 APLIC ACT ENT REC OBRA	-1,312,795.10
19-dic.-18	Diario	80	CONTRATO 03-OBPF-ADD-0012017 APLIC ACT ENT REC OBRA	-153,602.77
19-dic.-18	Diario	80	CONTRATO 03-OBP-LSI-002-2017 APLIC ACT ENT REC OBRA	-984,634.84
31-dic.-18	Diario	112	COMPLEMENTO A PD 95/SEP 2018	3,684.02
31-dic.-18	Diario	112	COMPLEMENTO A PD 95/SEP 2018	3,554.39
31-dic.-18	Diario	112	COMPLEMENTO A PD 95/SEP 2018	11,566.72
31-dic.-18	Diario	137	REGISTRO DEPRECIACION EJ 2018/BIENES MUEBLES	468,697.11
31-dic.-18	Diario	137	REGISTRO DEPRECIACION EJ 2018/BIENES MUEBLES	306,325.03
31-dic.-18	Diario	137	REGISTRO DEPRECIACION EJ 2018/BIENES MUEBLES	313,618.85
31-dic.-18	Diario	137	REGISTRO DEPRECIACION EJ 2018/BIENES MUEBLES	216,786.70
31-dic.-18	Diario	137	REGISTRO DEPRECIACION EJ 2018/BIENES MUEBLES	102,099.99
Rectificaciones de resultados de ejercicios anteriores al 31/Dic/2018				-96,845,536.88
Mas: Afectaciones a Rectificaciones de resultados de ejercicios anteriores de Enero a Diciembre de 2019:				
13-may.-19	Diario	57	COMPLEMENTO A PD-131/DIC/2018/ NOM 2DA Q DIC 18/ P TEMP	-3,540.00
30-sep.-19	Diario	159	CORRECCION A PD-57 MAYO 2019 114/131	3,540.00
26/Nov/2019	Diario	107	OBRA UD/KALIMAN ROBLES/MAGDALENA SONORA/2015	1,569.23
26/Nov/2019	Diario	107	OBRA UD/PRIV DEL BOSQUE/HILLO /2015	768.73
26/Nov/2019	Diario	107	OBRA UD/LA SAUCEDA FUTBOL SOCCER/2015	745.27
26/Nov/2019	Diario	107	OBRA/EST HEROES DE NACAZARI/ 2015	9,330.78
26/Nov/2019	Diario	107	OBRA/SECUNDARIA 12 /EJIDO ISLITA/SLRC 2015	309.15
26/Nov/2019	Diario	107	OBRA/CANCHA FUT RAPIDO/SEC 4/SLRC 2015	339.40
26/Nov/2019	Diario	107	OBRA/PRIMARIA LUIS G CANO/SLRC 2015	213.51
29/Nov/2019	Diario	128	APLICACION A RESULTADOS, OBRAS SIDUR 2016	-51,623,568.26
29/Nov/2019	Diario	128	APLICACION A RESULTADOS, OBRAS SIDUR 2016	-6,971,090.48
26/Nov/2019	Diario	107	OBRA/EST HEROES DE NACAZARI/ 2015	-9,330.78
Afectaciones a Rectificaciones de resultados de ejercicios anteriores de Enero a Diciembre de 2019:				-58,590,713.45
Rectificaciones de resultados de ejercicios anteriores de Enero a Diciembre 2019				-155,436,250.33
Mas: Afectaciones a Rectificaciones de resultados de ejercicios anteriores de Enero a Diciembre de 2020:				
15/Jun/2020	Diario	5	CANCELACION ADEUDO/CTA PUBLICA 2019/PROV COSTO DEL SEGURO AXA 2018 2019	47,699.88
15/Jun/2020	Diario	5	CANCELACION ADEUDO/CTA PUBLICA 2019/PROV COSTO DEL SEGURO AXA 2018 2019	821,305.56
30/Jun/2020	Diario	20	CORRECCION A PF/91/DIC 2019/ COMP. GTOS.	-4,000.00
30/Jun/2020	Diario	20	CORRECCION A PF/91/DIC 2019/ COMP. GTOS.	-2,300.00
31/Dic/2020	Diario	32	APLICACION A RESULTADOS FONDOS AJENOS	30,000.00
Afectaciones a Rectificaciones de resultados de ejercicios anteriores de Enero a Diciembre de 2020				892,705.44
Rectificaciones de resultados de ejercicios anteriores al 31/Diciembre/2020				-154,543,544.89
05/Nov/2021	Diario	9	AJUSTE POR CUOTAS NO REGISTRADAS DE LA ENTIDAD 2020 /ISSSTESON/SOLVENTACION OBS	-13,909.78
05/Nov/2021	Diario	9	AJUSTE POR CUOTAS REGISTRADAS DE MAS POR LA ENTIDAD 2020/ISSSTESON/SOLVENTAC OBS	12,788.79
05/Nov/2021	Diario	9	AJUSTE POR APORTACIONES NO REGISTRADAS POR LA ENTIDAD 2020 /ISSSTESON/SOLVEN OBS	-59,973.43
05/Nov/2021	Diario	9	AJUSTE POR APORTACIONES REGISTRADAS DE MAS POR LA ENTIDAD 2020 /ISSSTESON/SOLV OB	2,683.78
Afectaciones a Rectificaciones de resultados de ejercicios anteriores de Enero a Diciembre 2021				-58,410.64

COMISION DEL DEPORTE DEL ESTADO DE SONORA
NOTAS A LOS ESTADOS FINANCIEROS
AL 31 DE DICIEMBRE DE 2021

CPCA-I-12

CUENTA PUBLICA 2021

Rectificaciones de resultados de ejercicios anteriores al 31/Dic/2021	-154,601,955.53
---	-----------------

La afectación a rectificaciones de resultados de ejercicios anteriores por 58,410.64 se registro contra el pasivo de la cuenta del ISSSTESON Según póliza de diario 9 de fecha 05 de noviembre de 2021.

IV) NOTAS AL ESTADO DE FLUJOS DE EFECTIVO

1.El análisis de los saldos inicial y final que figuran en la última parte del Estado de Flujo de Efectivo en la cuenta de efectivo y equivalente es como sigue:

1. EFECTIVO Y EQUIVALENTES

	Saldo al 31/Dic/2021	Saldo al 31/Dic/2020
Efectivo (Caja)	0.00	0.00
Bancos/Tesoreria (Bancos)	6,322,048.46	2,012,688.61
Total Efectivo y equivalentes	\$6,322,048.46	\$2,012,688.61

Caja está destinada a cubrir gastos menores propios de la operación de CODESON, se maneja 1 fondo fijo en efectivo por \$15,000.00, con apertura en Enero de 2021, el cual se hizo cierre de fondo según póliza de diario PD-26 10/Sep/2021 por cambio de titular del fondo, derivado del cambio de la administración por el nuevo sexenio, y la reapertura se asigno al nuevo titular del fondo según póliza de diario 44 20/Sep/2021 con cierre de comprobación de dicho fondo según póliza de diario 91 de fecha 31 de diciembre 2021

Bancos representa el efectivo disponible propiedad de CODESON para cubrir los compromisos propios de la operación y está integrada por cuentas de cheques Banco Banamex (6) y Bancomer(7) y HSBC (1) en dichas cuentas son para el Gasto operativo, nóminas, Juegos Nacionales Conade2021 "Olimpiadas", premio estatal del deporte 2021, eventos deportivos e ingresos propios (son las cuentas con movimientos relacionada a la nota de Ingresos). En las instituciones bancarias se tramitaron las bajas y altas de firmas de las cuentas bancarias, derivado de los cambios de titulares de Codeson, por el nuevo sexenio a partir del 13/Sep/2021.

En póliza de Ingreso PI-15 con fecha 30/Sep/2021 se registraron ingresos por \$22,000,000.00 en cuenta 0117524676 Bancomer (fecha apertura 17sep2021), que corresponden a Recursos Federales, derivados del Convenio de Coordinación y Colaboración con la Comisión Nacional de Cultura Física y Deporte (CONADE), para gastos operativos al desarrollo del Programa denominado CONADE Sonora 2021-Calidad del evento denominado "Mundial Sub-23 de Beisbol con sede en Hermosillo y Ciudad Obregón, Sonora.

En póliza de Ingreso PI-12 con fecha 26/Nov/2021 se registraron ingresos por \$110,000 en cuenta 0117751664 Bancomer (fecha apertura 27oct2021), que corresponden a Recurso Federales Extraordinario CONADE Sonora 2021 Premio Estatal del Deporte 2021.

-Las Adquisiciones de activo fijo de Enero a Diciembre de 2021 por\$369,030.01 se integran:

Maquinaria, Otros Equipo y Herramientas / Ventilador industrial alberca Heroes de Caborca (PD-68 19Jul2021).	7,110.01
Maquinaria, Otros Equipo y Herramientas / Ventiladores Industriales de Techo Pabellón Pelota (PD-91 31ago2021).	361,920.00
Maquinaria, Otros Equipo y Herramientas / Aire acondicionado Arena Sonora (PD-5 04nov2021).	6,740.01
Total Bienes Muebles	369,030.01

- La Adquisiciones de activo fijo de Enero a Diciembre de 2020 por\$112,810.44 se integran:

Mobiliario y Equipo de Administración / Computadora de Mano con Sistema de Comunicación Remota(PD-150 28Feb2020)	60,104.84
Mobiliario y Equipo de Administración / Computadora de Mano con Sistema de Comunicación Remota(PD-150 28Feb2020)	40,224.00
Maquinaria, Otros Equipos y Herramientas / Mini Split Area de Contabilidad (PD-25 06Mar2020)	12,481.60
Total Bienes Muebles	112,810.44

3.-Conciliación de los Flujos de Efectivo Netos de las Actividades de Operación y la cuenta de Ahorro / Desarrollo antes de Rubros Extraordinarios :

	ENE A DIC2021	ENE A DIC2020
AHORRO / DESAHORRO ANTES DE RUBROS EXTRAORDINARIOS	-181,845.65	1,033,701.36
(+)SALDO EFECTIVO Y EQUIVALENTE AL INICIO DEL PERIODO	2,012,688.61	1,154,074.04
DERECHOS A RECIBIR EFECTIVO O EQUIVALENTES (- INCREMENTO)	1,122.33	129,981.36
DERECHOS A RECIBIR BIENES O SERVICIOS (- INCREMENTO)	-1,290.00	0.00
DEPRECIACION INCREMENTO	2,713,978.78	2,785,095.38
AFECTACIONES RESULTS EJERC ANTS/PATRIMONIO(- DISMINUCION)	0.00	1,028,577.67
AFECTACIONES RECTIFICACIONES EJERC ANTS/PATRIMONIO(- DISMINUCION)	-58,410.64	892,705.44
CUENTAS POR PAGAR (- DISMINUCION) INCREMENTO	2,211,575.05	-4,898,636.20
BIENES MUEBLES (- INCREMENTO)	-375,770.02	-112,810.44
(=) SALDO EFECTIVO Y EQUIVALENTES AL FINAL DEL PERIODO	6,322,048.46	2,012,688.61

- En el flujo de Efectivo en el renglón de Otras Aplicaciones de Operación presenta un importe de que se integra:

167.67 Derechos a recibir efectivo y equivalentes / Bienes y Servicios

1,333,654.76 Pasivos

1,333,822.43 Otras Aplicaciones de Operación

V) CONCILIACION ENTRE LOS INGRESOS PRESUPUESTARIOS Y CONTABLES, ASI COMO ENTRE LOS EGRESOS PRESUPUESTARIOS Y LOS GASTOS CONTABLES

Comisión del Deporte del Estado de Sonora
Conciliación entre los Ingresos Presupuestarios y Contables
Al 31 de Diciembre de 2021
Pesos

CPCA-II-03

Cuenta Pública 2021

1. Ingresos Presupuestarios		144,555,862.21
2. Mas Ingresos contables no presupuestarios		0.00
Ingresos Financieros		
Incremento por variación de inventarios		
Disminución del exceso de estimaciones por pérdida o deterioro u obsolescencia		

COMISION DEL DEPORTE DEL ESTADO DE SONORA
NOTAS A LOS ESTADOS FINANCIEROS
AL 31 DE DICIEMBRE DE 2021

CPCA-I-12
CUENTA PUBLICA 2021

Disminución del exceso de provisiones		
Otros Ingresos y beneficios varios		
Otros Ingresos contables no presupuestarios		
3. Menos Ingresos presupuestarios no contables		0
Aprovechamientos de capital		
Ingresos derivados de financiamientos		
Otros Ingresos presupuestarios no contables		
4. Ingresos Contables (4= 1 + 2 - 3)		144,555,862.21

Comisión del Deporte del Estado de Sonora
Conciliación entre los Egresos Presupuestarios y los Gastos Contables
Al 31 de Diciembre de 2021
(Pesos)

CPCA-II-15

Cuenta Pública 2021

1. Total de Egresos Presupuestarios		146,468,185.89
2. Menos Egresos Presupuestarios no contables		4,444,456.81
Mobiliario y equipo de administración		
Mobiliario y equipo educacional y recreativo		
Equipo e instrumental médico y de laboratorio		
Vehículos y equipo de transporte		
Equipo de defensa y seguridad		
Maquinaria, otros equipos y herramientas	375,770.02	
Activos biológicos		
Bienes inmuebles		
Activos intangibles		
Obra pública en bienes propios		
Acciones y participaciones de capital		
Provisiones para contingencias y otras erogaciones especiales		
Amortización de la deuda pública		
Adeudos de ejercicios fiscales anteriores (ADEFAS)	4,068,686.79	
Otros Egresos Presupuestales No Contables (MAS)		
3. Gastos contables no presupuestarios		2,713,978.78
Estimaciones, depreciaciones, deterioros, obsolescencia y amortizaciones	2,713,978.78	
Provisiones		
Disminución de inventarios		
Aumento por insuficiencia de estimaciones por pérdida o deterioro u obsolescencia		
Aumento por insuficiencia de provisiones		
Otros gastos		
Otros Gastos Contables No Presupuestales		
4. Total de Gasto Contable (4= 1 - 2 + 3)		144,737,707.86

b) NOTAS DE MEMORIA (CUENTAS DE ORDEN)

Las Cuentas de Orden por \$225,092,492.98 se integran:

	31/Dic/2021	31/Dic/2020
1.Equipo de Transporte (Comodato)	231,802.00	231,803.00
2.Ingresos Pendientes de Recibir de HACIENDA	3,187,213.00	2,955,350.12
3.Inmuebles en Comodato	193,470,025.25	193,470,025.25
4.Pasivos Por Contingencias Laborales	28,171,742.73	13,196,671.85
5.Reserva de Pasivos Cancelados	0.00	0.00
6.Deudores / Anticipos Cancelados Acta	31,710.00	0.00
Total Cuentas de Orden	225,092,492.98	209,853,850.22

- La variación de la cuenta pública 2020 y el IV Trimestre de 2020 de las cuentas de Ingresos Pendientes de Recibir:

	IVTrimest2020	Cuenta Pública 2020	Variación
Ingresos Pendientes por Recibir	1,370,370.12	2,955,350.12	1,584,980.00

- La variación de 1,584,980.00 de ingresos pendientes de recibir se integran:

Fecha	Tipo d	Número	Concepto	Variación
31/Dic/2020	Diario	3,000	OP1900034329 GTO. OPERATIVO	1,500,000.00
31/Dic/2020	Diario	3,001	OP0800007533 CONVENIO ALCHOLES NOV2020	84,980.00
			TOTAL VARIACION	1,584,980.00

1.- EQUIPO DE TRANSPORTE (COMODATO) \$231,802.00 al 31 de Diciembre de 2021 y \$231,803.00 de Diciembre de 2020 se integran:

Fecha	Tipo d	Número	Concepto	31/Dic/2021	31/Dic/2020
-------	--------	--------	----------	-------------	-------------

COMISION DEL DEPORTE DEL ESTADO DE SONORA
NOTAS A LOS ESTADOS FINANCIEROS
AL 31 DE DICIEMBRE DE 2021

CPCA-I-12

CUENTA PUBLICA 2021

31/May/2012	Diario	193	FORD ECONOLINE MOD2002 SERIE1FMRE11222HA002242	1.00	1.00
31/May/2012	Diario	193	DODGE CAMIONETA CHRYSLER MOD1998 Serie WK117271	1.00	1.00
17/Dic/2012	Diario	46	PICKUP GMC SIERRA,MOD 2000,SERIE 1GTGK24R6YR174305	0.00	1.00
31/May/2017	Diario	251	ALTA DE LINCOLN NAVIGATOR 2007/COMODATO CEVCE/COD	231,800.00	231,800.00
			Saldo al 31/Dic/2021 y 31/Dic/2020	231,802.00	231,803.00

2.- INGRESOS PENDIENTES DE RECIBIR DE HACIENDA ESTATAL

Ingresos pendientes de Recibir se integran:

Fecha	Tipo d	Número	Concepto	SALDO 31/Dic/2021	SALDO31/Dic/2020
31-dic.-16			Subsidio Obra:Centro Alto Rendimiento Hillo/Alberca		43,000.00
31/dic/2018	Diario	138 / PD-31 13Ago21	Ingreso convenio alcoholes febrero2018 op7295		31,320.00
31/dic/2018	Diario	142 / PD-31 13Ago21	OP-190008018/Impresora y Editorial/36425		49,097.18
31/Dic/2019	Diario	99 / PD-31 13Ago21	PROVISION GASTO COM SOCIAL EJ 2019 38,080		332,130.33
31/Dic/2019	Diario	3002 / PD-31 13Ago21	OP-1900017711/IMPRESORA Y EDITORIAL		8,303.60
31/Dic/2019	Diario	3002 /PD-31 13Ago21	INGRESO IMPTOS 2% S NOMINA Dic2019		99,256.00
31/Dic/2019	Diario	3002 /PD-31 13Ago21	INGRESO IMPTOS 2% S NOMINA Nov2019		131,186.00
31/Dic/2019	Diario	3002 /PD-31 13Ago21	OF DGR/IDE P29/2019 009659 INGRESOS POR RENTAS NOV 2019		102,390.00
31/Dic/2019	Diario	3002 /PD-31 13Ago21	OF DGR/IDE P29/2019 000430 INGRESOS POR RENTAS DIC		64,900.00
31/Dic/2019	Diario	3015 / PD-31 13Ago21	RECURSOS PROPIOS DEL MES DE NOV 2019 DG23/2020		102,050.00
31/Dic/2019	Diario	3015 / PD-31 13Ago21	RECURSOS PROPIOS DEL MES DE DIC 2019 DG92/2020		64,900.00
31/Dic/2019	Diario	3015 / PD-31 13Ago21	INGRESO DEL 2% DE NOVIEMBRE 2019 DG1332/20		131,186.00
31/Dic/2019	Diario	3015 / PD-31 13Ago21	INGRESO DEL 2% DE DICIEMBRE 2019 DG22/2020		99,256.00
30/Abr/2020	Diario	33 / PD-31 13ago21	OP-1900004882/F-SPAA135423/IMPRESORA Y EDITORIAL, SA		8,727.84
30/Abr/2020	Diario	34 / PD-31 13ago21	OP-1900004881/F-HMO77085/MEDIOS Y EDITORIAL DE		7,467.33
30/Abr/2020	Diario	74 / PD-31 13ago21	OP-1900040099/ASTOR COMUNICACIONES FACT67-A		-180.00
29/May/2020	Diario	51 / PD-31 13ago21	FACT.23 FOMENTO EMPRESARIAL EALY CARDENAS, S.A.de C.V.COM SOC		58,000.00
29/May/2020	Diario	51 / PD-31 13ago21	FACT.135869 IMPRESORA Y EDITORIAL, S.A. de C.V. COM SOC		37,379.84
26/Feb/2021	Diario	61/ 3000 31dic2020	OP1900034329 GTO. OPERATIVO DEPOSITO ENE2021 PI-2		1,500,000.00
26/Feb/2021	Diario	62 / 3001 31dic2020	OP0800007533 CONVENIO ALCHOLES NOV20 DEP ENE21 PI-3		84,980.00
26/May/2021	Diario	99 / PI-19 30sep21	FACT.SPAA140874 ORDEN PAGO1900008456 \$8,727.84 COM SOC	0.00	
26/May/2021	Diario	100 / PI-18 30sep21	FACT.83362-HMO ORDEN PAGO 1900008455 \$ 7,467.33 COM SOC	0.00	
31/Ago/2021	Diario	95	OP1900021653 \$2,500,000.00 JULIO/2021 GTOS OPERACION	2,500,000.00	
31/Ago/2021	Diario	97	OP1900024652 \$376,223 JULIO/2021 GTOS OPERACION	376,223.00	
31/Dic/2021	Diario	118	OP1900035355 \$310,990 DIC/2021 GTOS OPERACION COMPLEMENTARIO / INGRESO PEND RECIBIR.	310,990.00	
			SALDO AL 31Dic2021 y 31Dic2020 CTA PUBLICA	3,187,213.00	2,955,350.12

3. INMUEBLES EN COMODATO

- Inmuebles 193,470,025.25 se integra en póliza de Diario 3019 31/Dic/2016 (Cta. Pública 2016)se corrigió el registro de bienes Inmuebles por \$194,458,959.11 debido a que correspondían a bienes inmuebles dados en comodato a esta Comisión, y por error se habían registrado como propiedad de la misma, y por esta situación se Reclasificó el comodato en Cuenta de Orden Inmuebles en Comodato:

Unidad Dptva del Noroeste Complejo Usos Múltiples	91,420,947.00
Unidad Dptva del Noroeste Ed Halterofilia	9,374,047.46
Gimnasio del Estado	8,365,521.00
Oficinas del Gimnasio del Estado	349,575.79
Estadio de Fútbol Apolo	2,340,576.00
Unidad Deportiva Putarco Elias Calles	8,566,681.00
Estadio Mundialistas Hermosillenses	2,537,830.00
Unidad Deportiva de Hermosillo	17,775,228.00
Unidad Deportiva Ley 57	2,644,237.00
Unidad Deportiva la Saucedá	13,786,058.00
Estadio de Beisbol "Cachy Lopez"	13,786,058.00
Cancha de Fútbol "Pedro Sanchez"	7,048,421.00
Estadio "Carlos Rendon"	15,474,845.00
Total Inmuebles en Comodato	193,470,025.25

4. PASIVOS POR CONTINGENCIAS LABORALES

En cuentas de orden se registro un pasivo por contingencia laboral al 31 de Diciembre de 2021 por \$28,171,742.73 en póliza PD-115 de fecha 31/Dic/2021 y cancelación del saldo al 31 de Diciembre de 2020 por \$13,196,671.85 .

5. RESERVA POR PASIVOS CANCELADOS

Reserva por pasivos cancelados en cuentas de orden quedo con saldo \$0.00 al 31 de Diciembre de 2020, ya que el saldo de \$2,543,444.57 fue cancelado en Póliza de Diario No. 6 con fecha 15 de Junio de 2020 (dicho importe corresponde a cancelación de registros de varios acreedores diversos según Acta segunda sesión extraordinaria de Junta Directiva de fecha 24 de Octubre 2017 No. JDE/II/2017 que se registro Póliza de Diario No.106 de fecha 25 de Octubre de 2017).

6. DEUDORES / ANTICIPOS CANCELADOS EN ACTA ACUERDO JC/11/6/2021

Los derechos a recibir de efectivo o equivalentes por \$23,710 y derechos de bienes o servicios por \$8,000.00, corresponden acumulado al 31/dic/2020, dichos saldos fueron cancelados por su antigüedad en observación del Despacho Ruiz Aldama en PD-29 13/Ago/2021 según acuerdo JD/11/6/2021 de acta 2a. sesión ordinaria de Junta Directiva de fecha 26/May/2021 afectando resultados de ejercicios anteriores y pasaron a cuentas de orden en dicha póliza.

Maytorena Camero, Jesús Francisco	410.00
Salazar Serrano, Gustavo Isaías	4,000.00
Velázquez Betanzos, Miguel Ángel	19,300.00
TOTAL DEUDORES CANCELADOS EN ACTA ACUERDO JD/11/6/2021 26MAY	23,710.00
Federación Mexicana de Boxeo, A.C. / ANTICIPOS	8,000.00
TOTAL DEUDORES / ANTICIPOS CANCELADOS EN ACTA JD/11/6/2021.	31,710.00

c) NOTAS DE GESTION ADMINISTRATIVA

1. INTRODUCCION

Los Estados Financieros de Comisión del Deporte del Estado de Sonora (CODESON), proveen de información financiera a sus principales usuarios, la ciudadanía, a los administradores de la Secretaría de Hacienda que integran el Poder Ejecutivo del Gobierno del Estado, a las Entidades Fiscalizadoras.

El objetivo del presente documento es la revelación del contexto y de los aspectos económicos financieros más relevantes que influyeron en las decisiones del periodo y que deberán ser considerados en la elaboración de los estados financieros para la mayor comprensión de los mismos.

De esta manera se informa y explica la respuesta de CODESON a las condiciones relacionadas con la información financiera de cada periodo de gestión.

Los Estados Financieros de Comisión del Deporte del Estado de Sonora son elaborados por la Dirección de Administración y Finanzas y formulados con sustento a las disposiciones legales, normas contables y presupuestales del Estado, con avances y en proceso de implementación los trabajos del sistema en el apego a los criterios de armonización que dicta la Ley General de Contabilidad Gubernamental y las Normas y Metodologías para la Emisión de la Información Financiera y con la Estructura de los Estados Financieros básicos emitidos por el Consejo Nacional de Armonización Contable (CONAC), siendo esta una fuente de información confiable, que facilita las tareas de evaluación y fiscalización del origen de los ingresos y del destino del gasto.

2. PANORAMA ECONOMICO Y FINANCIERO

Con respecto al entorno bajo el cual se desarrollan las operaciones de Comisión del Deporte del Estado de Sonora, se presentan bajo la expectativa de mejores condiciones económicas por parte de los subsidios que recibe por parte de los Gobiernos del Estado de Sonora.

3. AUTORIZACION E HISTORIA

a) Fecha de creación del ente

Fue hasta el 12 de junio de 1999 cuando se crea la Comisión del Deporte del Estado de Sonora (CODESON) mediante la ley 187 del Deporte para el Estado de Sonora, publicada en el Boletín Oficial del Gobierno del Estado. Sin embargo, esta ley 187 fue abrogada el 16 de febrero de 2009 cuando se crea la ley 254 de Cultura Física y Deporte del Estado de Sonora.

b) Cambios en su estructura

Los orígenes del CODESON provienen del año 1973 cuando se creó la Federación Deportiva de Sonora, misma que fue abrogada por la ley numero 105 publicada el 9 de abril de 1985. El 17 de octubre de 1985 mediante decreto Numero 1 se crea el Instituto del Deporte del Estado de Sonora, mismo que el 29 de diciembre de 1989 se cambio su denominación al de Instituto Sonorense del Deporte y la Juventud, ambos Institutos tenían el carácter normativo y técnico para la práctica, fomento y desarrollo del deporte de aficionados.

4. ORGANIZACIÓN Y OBJETO SOCIAL

a) Objeto Social

CODESON se constituyó como un Organismo Público Descentralizado con personalidad jurídica y patrimonio propio, sirviendo de coordinación y apoyo técnico al Gobierno Ejecutivo del Estado de Sonora.

CODESON tiene por objeto la planeación, evaluación y el fomento de las actividades deportivas en la aplicación del Sistema Estatal del Deporte, siendo las atribuciones más importantes las siguientes:

b) Principal actividad

- I.Coordinar, organizar y fomentar la enseñanza y la práctica del deporte, en todos sus tipos y categorías.
- II.Formular, proponer y ejecutar las políticas relacionadas con el deporte y la cultura física.
- III.Elaborar el programa estatal del deporte que se derive del Plan Estatal de Desarrollo.
- IV.Implementar acciones con base en las opiniones del Consejo Consultivo.
- V.Fijar lineamientos en materia de eventos deportivos, así como normar la participación oficial de los deportistas que representen al Estado en competencias deportivas estatales, regionales y nacionales, la integración y preparación técnica de preselecciones con la intervención de las asociaciones deportivas en dichas competencias.
- VI.Proponer los mecanismos para la adecuada coordinación de acciones con las dependencias y entidades de la Administración Pública Federal, estatal y municipal en lo relativo a programas de investigación en ciencias y técnicas del deporte, particularmente en medicina deportiva.
- VII.Crear los mecanismos de coordinación entre las Autoridades Federales, Estatales y Municipales a fin de impulsar el desarrollo del deporte en todo el territorio de la entidad y el mejoramiento integral del deportista.
- VIII.Fomentar las relaciones de cooperación entre organismos deportivos municipales, estatales y nacionales.
- IX.Proponer programas de capacitación en materia del deporte.
- X.Fomentar de la manera más amplia la creación, conservación y mejoramiento de las instalaciones y servicios deportivos.
- XI.Celebrar convenios de concertación con los sectores social y privado.
- XII.Los demás que determinen otras leyes, reglamentos o acuerdos del Ejecutivo del Estado.

c) Ejercicio fiscal

Las cifras contenidas en los estados financieros y que se mencionan en estas notas se presentan al 31 de Diciembre de 2021 para Cuenta Pública 2021 (No hubo variaciones con el Cuarto Trimestre 2021) y son dichos estados comparados con cifras al 31 de Diciembre de 2020 / Cuenta Pública 2020 (después del Informe del IV Trimestre 2020 se elaboraron registros contables en Pólizas de Diario 3000 a la 3003 con fecha 31 de Diciembre de 2020 para Cuenta Pública 2020), dichos registros se detallan a continuación:

31/Dic/2020	Diario	3,000	OP1900034329 GTO OPERATIVO DIC2020 INGRESOS PENDIEN		
	1 OP19.: '999-1-0-00003-000-000-0-000		Ingresos Pendientes de Recibir de HACIENDA	1,500,000.00	
	2 OP19.: '999-2-0-00003-000-000-0-000		Ingresos Pendientes de Recibir de HACIENDA		1,500,000.00

COMISION DEL DEPORTE DEL ESTADO DE SONORA
NOTAS A LOS ESTADOS FINANCIEROS
AL 31 DE DICIEMBRE DE 2021

CPCA-I-12

CUENTA PUBLICA 2021

		Total póliza :	1,500,000.00	1,500,000.00
31/Dic/2020	Diario	3,001 OP.0800007533 F/ C111 NOV20 CONV ALCOHOLES, INGRESOS		
	1 OP08.1 '999-1-0-00003-000-000-0-000	Ingresos Pendientes de Recibir de HACIENDA	84,980.00	
	2 OP08.1 '999-2-0-00003-000-000-0-000	Ingresos Pendientes de Recibir de HACIENDA		84,980.00
		Total póliza :	84,980.00	84,980.00
31/Dic/2020	Diario	3,002 CORRECCION A PD-71 31DIC20 DEPRECIACION INMUEBLES E		
	1 '168-0-0-00000-000-000-0-000	Depreciación Acum Inmuebles	1,338,098.86	
	2 '503-0-0-55130-000-000-0-000	Depreciación de Bienes Inmuebles	-1,338,098.86	
	3 '168-0-0-00000-000-000-0-000	Depreciación Acum Inmuebles	-1,435,511.19	
	4 '503-0-0-55130-000-000-0-000	Depreciación de Bienes Inmuebles	1,435,511.19	
		Total póliza :	0.00	0
31/Dic/2020	Diario	3,003 CORRECCION PD-65 30SEP20 PARTIDA DEL GASTO (PART. 32		
	1 A-62 3 '506-3-0-32501-000-000-0-000	Arrendamiento de equipo de transporte	-1,195,820.80	
	2 A-62 '506-3-0-37201-000-000-0-000	Pasajes terrestres	1,195,820.80	
	3 A-67 3 '506-3-0-32501-000-000-0-000	Arrendamiento de equipo de transporte	-236,640.00	
	4 A-67 '506-3-0-37201-000-000-0-000	Pasajes terrestres	236,640.00	
		Total póliza :	0.00	0

d) Régimen Jurídico

Persona Moral sin fines de Lucro.

e) Consideraciones fiscales del ente, revelar el tipo de contribuciones que esté obligado a pagar o retener

Comisión del Deporte del Estado de Sonora de conformidad con las leyes respectivas, no es contribuyente del Impuesto Sobre la Renta sobre el remanente del ejercicio, ni del Impuesto Empresarial Tasa única (sujeto exento), teniendo como obligación retener y enterar el Impuesto Sobre la Renta retenido a los trabajadores, profesionistas y arrendadores personas físicas así como de exigir la documentación que reúna los requisitos fiscales cuando se efectúen pagos a terceros y se esté obligado a ello en los términos de la Ley del Impuesto Sobre la Renta.

Así mismo, CODESON no es contribuyente del Impuesto al Valor Agregado, y aclarando que el impuesto al valor agregado que le es trasladado en la adquisición de bienes y servicios, este se incluye como parte del costo de adquisición de dichos bienes o como parte de la erogación realizada.

f) Estructura organizacional básica

La administración recae en la responsabilidad del Director General de CODESON quien está apoyado por un equipo de colaboradores como sigue: Director Jurídico, Director de Administración y Finanzas, Director del Deporte, Director de Infraestructura Deportiva, Órgano de Control y Desarrollo Administrativo.

g) Fideicomisos, mandatos y análogos de los cuales es fideicomitente o fideicomisario

No aplica

5. BASES DE PREPARACION DE LOS ESTADOS FINANCIEROS

a) Si se ha observado la normatividad emitida por el CONAC y las disposiciones legales aplicables

Los Estados Financieros son elaborados y formulados con sustento a las disposiciones legales, normas contables y presupuestales del Estado, la Ley General de Contabilidad Gubernamental y las Normas y Metodologías para la Emisión de la Información Financiera y con la Estructura de los Estados Financieros básicos emitidos por el Consejo Nacional de Armonización Contable (CONAC), siendo esta una fuente de información confiable, que facilita las tareas de evaluación y fiscalización del origen de los ingresos y del destino del gasto.

b) La normatividad aplicada para el reconocimiento, valuación y revelación de los diferentes rubros de la información financiera, así como las bases de medición utilizadas para la elaboración de los estados financieros Costo histórico

c) Postulados básicos de la contabilidad gubernamental aprobados por la CONAC

Sustancia económica, Entes Públicos, Existencia permanente, Revelación suficiente, Importancia relativa, Registro e integración presupuestaria, Devengó contable, Valuación, Dualidad económica, Consistencia.

d) Normatividad supletoria

e) Para las entidades que por primera vez estén implementando la base devengado de acuerdo a la Ley de Contabilidad, deberán:

-Revelar las nuevas políticas de reconocimiento:

Políticas de CONAC

-Plan de implementación

De acuerdo al CONAC

-Revelar los cambios en las políticas, la clasificación y medición de las mismas, así como su impacto en la información financiera:

De acuerdo al CONAC-

-Presentar los últimos estados financieros con la normatividad anteriormente utilizada con las nuevas políticas para fines de comparación en la transición a la base devengado.

6. POLITICAS DE CONTABILIDAD SIGNIFICATIVAS:

a) Actualización: En mejora continua.

b) Informar sobre la realización de operaciones en el extranjero y de sus efectos en la información financiera gubernamental: No existen, no se realiza.

c) Método de valuación de la inversión en acciones de Compañías subsidiarias no consolidadas y asociadas:

No se cuenta con inversiones.

d) Sistema y método de valuación de inventarios y costo de lo vendido:

No se producen bienes, ni se comercializan.

e) Beneficios a empleados Se cuenta con reservas y provisiones.

f) Provisiones: Se cuenta con reservas y provisiones.

g) Reservas: Pasivos por Contingencias Laborales del Ejercicio al 31 de Diciembre de 2021.

h) Cambios en políticas contables y corrección de errores junto con la revelación de los efectos que se tendrá en la información financiera del ente público, ya sea retrospectivos o prospectivos: De acuerdo al CONAC.

i) Reclasificaciones

j) Depuración y cancelación de saldos

-Bases de presentación

Los estados financieros están preparados conforme a las normas de información financiera gubernamentales que le son aplicables.

-Inversiones temporales

Se valúan al costo de adquisición, más rendimientos devengados o a su valor neto de realización estimado, el que sea menor.

-Cuentas por cobrar

Los ingresos derivados de la operación propia de la CODESON, como subsidios, arrendamientos y otros servicios se registran en contabilidad hasta el momento en que se cobran, no existe una reserva para cuentas incobrables ya que las partidas que se consideran irrecuperables se cancelan en el ejercicio que se conocen.

-Control presupuestal

CODESON formula presupuestos para cada año, con el fin de cumplir con sus objetivos y metas, ejerce control de sus ingresos y egresos del ejercicio a través de sus sistemas contables, examinando sus variaciones con respecto al presupuesto autorizado.

-Inmuebles, mobiliario y equipo

Las adquisiciones de activo fijo se registran a su costo de adquisición incluyendo el IVA.

La Depreciación de los activos fijos se calcula en base en la vida útil de los activos (se registra la depreciación de los bienes muebles e inmuebles al 31 de Diciembre de 2021, y esta en mejora continua para tener un mayor control sobre los mismos).

-Reconocimiento de Ingresos

Los ingresos de CODESON se reconocen cuando se obtienen y se reconocen en cuentas de orden los ingresos pendientes de recibir.

-Reconocimiento de egresos

Los egresos se reconocen en base acumulativa, en la fecha en que se erogaron o en el momento en que se reconoce el compromiso de acuerdo a la partida presupuestal que le corresponda.

7. POSICION EN MONEDA EXTRANJERA Y PROTECCION POR RIESGO CAMBIARIO

a) Activos en moneda extranjera:

No aplica.

b) Pasivos en moneda extranjera:

No aplica.

c) Posición en moneda extranjera:

No aplica.

d) Tipo de cambio:

No aplica.

e) Equivalente en moneda nacional:

No aplica.

Lo anterior por cada tipo de moneda extranjera que se encuentre en los rubros de activo y pasivo.

No Aplica

Adicionalmente se informará sobre los métodos de protección de riesgo por variaciones en el tipo de cambio.

No aplica

CODESON no cuenta con operaciones en moneda extranjera, que representen algún riesgo cambiario.

8. Reporte Analítico del Activo

a) Vida útil o porcentajes de depreciación, deterioro o amortización utilizados en los diferentes tipos de activos.

Esta en Nota 3 del Activo, Apartado I) Notas al Estado de Situación Financiera (Balance General)

b) Cambios en el porcentaje de depreciación o valor residual de los activos: En su caso al porcentaje del ISR.

c) Importe de los gastos capitalizados en el ejercicio, tanto financieros como de investigación y desarrollo.

d) Riesgos por tipo de cambio o tipo de interés de las inversiones financieras: No aplica

e) Valor activado en el ejercicio de los bienes construidos por la Entidad

f) Otras circunstancias de carácter significativo que afecten el activo, tales como bienes en garantía, señalados en embargos, litigios, títulos de inversiones entregados en garantías, baja significativa del valor de inversiones financieras, etc.

g) Desmantelamiento de Activos, procedimientos, implicaciones, efectos contables.

h) Administración de activos; planeación con el objetivo de que el ente los utilice de manera más efectiva.

Se adquiere un bien, se asigna a una persona y este a la vez firma un resguardo. Adicionalmente, se deben incluir las explicaciones de las principales variaciones en el activo, en cuadros comparativos como sigue:

a) Inversiones : No hay inversiones.

b) Patrimonio de Organismos descentralizados de Control Presupuestario Indirecto.

c) Inversiones en empresas de participación mayoritaria: No aplica

d) Inversiones en empresas de participación minoritaria No aplica

e) Patrimonio de organismos descentralizados de control presupuestario directo, según corresponda.

f) Otras circunstancias de carácter significativo que afecten el activo, tales como bienes en garantía, señalados en embargos, litigios, títulos de inversiones entregados en garantías, baja significativa del valor de inversiones financieras, etc.

g) Desmantelamiento de activos, procedimientos, implicaciones, efectos contables.

h) Administración de activos, planeación con el objetivo de que el ente los utilice de manera más efectiva.

9. FIDEICOMISOS, MANDATOS Y ANALOGOS

a) Por ramo o administrativo que los reporta.

b) Enlistar los de mayor monto de disponibilidad, relacionando aquéllos que conforman el 80% de las disponibilidades: No aplica

10. REPORTE DE LA RECAUDACION

a) Análisis del comportamiento de la recaudación correspondiente al ente público o cualquier tipo de ingreso, de forma separada los ingresos locales de los federales.

b) Proyección de la recaudación e ingresos en el mediano plazo.

11. INFORMACION SOBRE LA DEUDA Y EL REPORTE ANALITICO DE LA DEUDA

- a) Indicadores: deuda respecto al PIB y deuda respecto a la recaudación tomando, como mínimo, un periodo igual o menor a 5 años.
b) Información de manera agrupada por tipo de valor gubernamental o instrumento financiero en la que se consideren intereses, comisiones, tasa, perfil de vencimiento y otros gastos de la deuda. No Aplica

12. CALIFICACIONES OTORGADAS

Informar, tanto del ente público como cualquier transacción realizada, que haya sido sujeta a una calificación crediticia.

13. PROCESO DE MEJORA

- a) Principales Políticas de control interno.
Se siguen implementando cambios y por lo tanto se encuentran en mejora continua.
b) Medidas de desempeño financiero, metas y alcance.

14. INFORMACION POR SEGMENTOS

Cuando se considere necesario se podrá revelar la información financiera de manera segmentada debido a la diversidad de las actividades y operaciones que realizan los entes públicos, ya que la misma proporciona información acerca de las diferentes actividades operativas en las cuales participa, de los productos o servicios que maneja, de las diferentes áreas geográficas, de los grupos homogéneos con el objetivo de entender el desempeño del ente, evaluar mejor los riesgos y beneficios del mismo, y entenderlo como un todo y sus partes integrantes.

Consecuentemente, esta información contribuye al análisis más preciso de la situación financiera, grados y fuentes de riesgo y crecimiento potencial de negocio.

15. EVENTOS POSTERIORES AL CIERRE

El ente público informará el efecto en sus estados financieros de aquellos hechos ocurridos en el periodo posterior al que informa, que proporcionan mayor evidencia sobre eventos que le afectan económicamente y que no se conocían a la fecha de cierre.

16. PARTES RELACIONADAS


NO APLICA

No existen partes relacionadas que pudieran ejercer influencia significativa sobre la toma de decisiones financieras y operativas.

17. RESPONSABILIDAD SOBRE LA PRESENTACION RAZONABLE DE LA INFORMACION CONTABLE

La Información Contable deberá estar firmada en cada página de la misma e incluir al final la siguiente leyenda: "Bajo protesta de decir verdad declaramos que los Estados Financieros y sus notas, son razonablemente correctos y son responsabilidad del emisor".

C.P. Genaro Uriás Rodríguez
Director de Administración y Finanzas


C. Erubiel Durazo Cárdenas
Director General

Comision del Deporte del Estado de Sonora
 Estado Analítico de Ingresos
 Al 31 de diciembre de 2020 y al 31 de Diciembre de 2021 (b)

CPCA-11-01

CUENTA PÚBLICA: 2021

Rubros de Ingresos	Ingreso					
	Estimado (1)	Ampliaciones y Reducciones (+ 6 -) (2)	Modificado (3= 1 +2)	Devengado (4)	Recaudado (5)	Diferencia (6= 5 - 1)
Impuestos			0			0
Cuotas y Aportaciones de Seguridad Social	0	0	0	0	0	0
Contribuciones de Mejoras	0		0			0
Derechos	0		0			0
Productos	0		0			0
Aprovechamientos	0		0			0
Ingresos por Ventas de Bienes, Prestacion de Servicios y Otros Ingresos	6,800,000		6,800,000	2,450,447	2,450,447	-4,349,553
Participaciones, Aportaciones, Convenios, Incentivos Derivados de la Colaboracion Fiscal y Fondos Distintos de Aportaciones		22,110,000	22,110,000	22,110,000	22,110,000	22,110,000
Transferencias, Asignaciones, Subsidios y Subvenciones, y Pensiones y Jubilaciones	117,764,494	20,022,366	137,786,860	119,995,416	119,995,416	2,230,922
Ingresos Derivados de Financiamientos			0			0
Total	124,564,494	42,132,366	166,696,860	144,555,862	144,555,862	19,991,368
					Ingresos Excedentes	19991368,21

Comisión del Deporte del Estado de Sonora
 Estado Analítico de Ingresos
 Al 31 de diciembre de 2020 y al 31 de Diciembre de 2021 (b)

CPGA-II-01

CUENTA PÚBLICA: 2021

Estado Analítico de Ingresos Por Fuente de Financiamiento	Ingreso					
	Estimado (1)	Ampliaciones y Reducciones (+ 6 -) (2)	Modificado (3= 1 +2)	Devengado (4)	Recaudado (5)	Diferencia (6= 5 - 1)
Ingresos del Poder Ejecutivo Federal o Estatal y de los Municipios	0	22,110,000	22,110,000	22,110,000	22,110,000	22,110,000
Impuestos	0	0	0	0	0	0
Cuotas y Aportaciones de Seguridad Social	0	0	0	0	0	0
Contribuciones de Mejoras	0	0	0	0	0	0
Derechos	0	0	0	0	0	0
Productos ¹	0	0	0	0	0	0
Aprovechamientos ²	0	0	0	0	0	0
Participaciones, Aportaciones, Convenios, Incentivos Derivados de la Colaboración Fiscal y Fondos Distintos de Aportaciones	0	22,110,000	22,110,000	22,110,000	22,110,000	22,110,000
Transferencias, Asignaciones, Subsidios y Subvenciones, y Pensiones y Jubilaciones	0	0	0	0	0	0
Ingresos De los Entes Públicos de los Poderes Legislativo y Judicial, de los Organos Autonomos y del Sector Paraestatal o Paramunicipal, así como de las Empresas Productivas del Estado	124,564,494	20,022,366	144,586,860	122,445,862	122,445,862	-2,118,632
Cuotas y Aportaciones de Seguridad Social	0	0	0	0	0	0
Productos ¹	0	0	0	0	0	0
Ingresos por ventas de Bienes, Prestación de Servicios y Otros Ingresos ³	6,800,000	0	6,800,000	2,450,447	2,450,447	-4,349,553
Transferencias, Asignaciones, Subsidios y Subvenciones, y Pensiones y Jubilaciones	117,764,494	20,022,366	137,786,860	119,995,416	119,995,416	2,230,922
Ingresos derivados de Financiamiento	0	0	0	0	0	0
Ingresos Derivados de Financiamientos	0	0	0	0	0	0
Total	124,564,494	42,132,366	166,696,860	144,555,862	144,555,862	19,991,368
					Ingresos Excedentes	19,991,368.21

C.P. Genaro Uñas Rodríguez
 Director de Administración y Finanzas

C. Erubiel Durazo Cárdenas
 Director General

1 Incluye intereses que generan las cuentas bancarias de los entes públicos en prorratios.
 2 Incluye donativos en efectivo del Poder Ejecutivo entre otros aprovechamientos.
 3 Se refiere a los ingresos propios obtenidos por los Entes Legislativos y Judiciales del Organismo.
 4 Incluye los ingresos por venta de bienes, prestación de servicios, tasas, contribuciones, etc., entre otros.

5 Incluye los ingresos por venta de bienes, prestación de servicios, tasas, contribuciones, etc., entre otros.
 6 Incluye los ingresos por venta de bienes, prestación de servicios, tasas, contribuciones, etc., entre otros.

Comision del Deporte del Estado de Sonora
 Estado Analitico de Ingresos
 Del 01 de enero al 31 de diciembre de 2021

CPCA-11-01

CUENTA PÚBLICA: 2021

Rubros de Ingresos	Ingreso					
	Estimado (1)	Ampliaciones y Reducciones (+ 6 -) (2)	Modificado (3= 1 +2)	Devengado (4)	Recaudado (5)	Diferencia (6= 5 - 1)
Impuestos			0			0
Cuotas y Aportaciones de Seguridad Social	0	0	0	0	0	0
Contribuciones de Mejoras	0		0			0
Derechos	0		0			0
Productos	0		0			0
Aprovechamientos	0		0			0
Ingresos por Ventas de Bienes, Prestacion de Servicios y Otros Ingresos	6,800,000		6,800,000	2,450,447	2,450,447	-4,349,553
Participaciones, Aportaciones, Convenios, Incentivos Derivados de la Colaboracion Fiscal y Fondos Distintos de Aportaciones		22,110,000	22,110,000	22,110,000	22,110,000	22,110,000
Transferencias, Asignaciones, Subsidios y Subvenciones, y Pensiones y Jubilaciones	117,764,494	20,022,366	137,786,860	119,995,416	119,995,416	2,230,922
Ingresos Derivados de Financiamientos			0			0
Total	124,564,494	42,132,366	166,696,860	144,555,862	144,555,862	19,991,368
					Ingresos Excedentes	19991368.21

Comisión del Deporte del Estado de Sonora
 Estado Analítico de Ingresos
 Del 01 de enero al 31 de diciembre de 2021

CPCA-II-01

CUENTA PÚBLICA: 2021

Estado Analítico de Ingresos Por Fuente de Financiamiento	Ingreso						Diferencia
	Estimado (1)	Ampliaciones y Reducciones (+ ó -) (2)	Modificado (3= 1+2)	Devengado (4)	Recaudado (5)	(6= 5 - 1)	
Ingresos del Poder Ejecutivo Federal o Estatal y de los Municipios	0	22,110,000	22,110,000	22,110,000	22,110,000	22,110,000	22,110,000
Impuestos	0	0	0	0	0	0	0
Cuotas y Aportaciones de Seguridad Social	0	0	0	0	0	0	0
Contribuciones de Mejoras	0	0	0	0	0	0	0
Derechos	0	0	0	0	0	0	0
Productos ¹	0	0	0	0	0	0	0
Aprovechamientos ²	0	0	0	0	0	0	0
Participaciones, Aportaciones, Convenios, Incentivos Derivados de la Colaboración Fiscal y Fondos Distintos de Aportaciones	0	22,110,000	22,110,000	22,110,000	22,110,000	22,110,000	22,110,000
Transferencias, Asignaciones, Subsidios y Subvenciones, y Pensiones y Jubilaciones	0	0	0	0	0	0	0
Ingresos De los Entes Públicos de los Poderes Legislativo y Judicial, de los Organos Autonomos y del Sector Paraestatal o Paramunicipal, así como de las Empresas Productivas del Estado	124,564,494	20,022,366	144,586,860	122,445,862	122,445,862	-2,118,632	-2,118,632
Cuotas y Aportaciones de Seguridad Social	0	0	0	0	0	0	0
Productos ¹	0	0	0	0	0	0	0
Ingresos por ventas de Bienes, Prestación de Servicios y Otros Ingresos ³	6,800,000	0	6,800,000	2,450,447	2,450,447	-4,349,553	-4,349,553
Transferencias, Asignaciones, Subsidios y Subvenciones, y Pensiones y Jubilaciones	117,764,494	20,022,366	137,786,860	119,995,416	119,995,416	2,230,922	2,230,922
Ingresos derivados de Financiamiento	0	0	0	0	0	0	0
Ingresos Derivados de Financiamientos	0	0	0	0	0	0	0
Total	124,564,494	42,132,366	166,696,860	144,555,862	144,555,862	19,991,368	19,991,368
					Ingresos Excedentes		19,991,368.21

C.P. Genaro Urías Rodríguez
 Director de Administración y Finanzas

C. Erubiel Durazo Cárdenas
 Director General



¹ Incluye intereses generados en cuentas bancarias de los entes públicos en productos
² Incluye donativos en efectivo del Poder Ejecutivo entre otros aprovechamientos
³ Se refiere a los ingresos propios obtenidos por los Poderes Legislativo y Judicial por concepto de honorarios y prestación de servicios. Tales como honorarios en estudio sobre casos administrativos no devueltos a su aportación que genere recursos que no sean ingresos por venta

Comisión del Deporte del Estado de Sonora
 Estado Analítico de Ingresos Detallado – LDF
 Del 01 de enero al 31 de diciembre de 2021

CPCA-II-02

CUENTA PÚBLICA: 2021

Concepto (c)	Ingreso					Diferencia (e)
	Estimado (d)	Ampliaciones/ (Reducciones)	Modificado	Devengado	Recaudado	
Ingresos de Libre Disposición						
A. Impuestos	-	-	-	-	-	-
B. Cuotas y Aportaciones de Seguridad Social	-	-	-	-	-	-
C. Contribuciones de Mejoras	-	-	-	-	-	-
D. Derechos	-	-	-	-	-	-
E. Productos	-	-	-	-	-	-
F. Aprovechamientos	-	-	-	-	-	-
G. Ingresos por Ventas de Bienes y Prestación de Servicios	6,800,000.00	-	6,800,000.00	2,450,446.58	2,450,446.58	4,349,553.42
H. Participaciones						
(H)=h1+h2+h3+h4+h5+h6+h7+h8+h9+h10+h11)	-	-	-	-	-	-
h1) Fondo General de Participaciones	-	-	-	-	-	-
h2) Fondo de Fomento Municipal	-	-	-	-	-	-
h3) Fondo de Fiscalización y Recaudación	-	-	-	-	-	-
h4) Fondo de Compensación	-	-	-	-	-	-
h5) Fondo de Extracción de Hidrocarburos	-	-	-	-	-	-
h6) Impuesto Especial Sobre Producción y Servicios	-	-	-	-	-	-
h7) 0.136% de la Recaudación Federal Participable	-	-	-	-	-	-
h8) 3.17% Sobre Extracción de Petróleo	-	-	-	-	-	-
h9) Gasolinas y Diesel	-	-	-	-	-	-
h10) Fondo del Impuesto Sobre la Renta	-	-	-	-	-	-
h11) Fondo de Estabilización de los Ingresos de las Entidades Federativas	-	-	-	-	-	-
I. Incentivos Derivados de la Colaboración Fiscal (I=I1+I2+I3+I4+I5)						
i1) Tenencia o Uso de Vehículos	-	-	-	-	-	-
i2) Fondo de Compensación ISAN	-	-	-	-	-	-
i3) Impuesto Sobre Automóviles Nuevos	-	-	-	-	-	-

Concepto (c)	Ingreso						Diferencia (e)
	Estimado (d)	Ampliaciones/ (Reducciones)	Modificado	Devengado	Recaudado		
i4) Fondo de Compensación de Repesos-Intermedios	-	-	-	-	-	-	-
i5) Otros Incentivos Económicos	-	-	-	-	-	-	-
J. Transferencias y Asignaciones	117,764,494.00	20,022,365.58	137,786,859.58	119,995,415.63	119,995,415.63	2,230,921.63	
K. Convenios	-	-	-	-	-	-	-
K1) Otros Convenios y Subsidios	-	-	-	-	-	-	-
L. Otros Ingresos de Libre Disposición (L=I1+I2)	-	-	-	-	-	-	-
11) Participaciones en Ingresos Locales	-	-	-	-	-	-	-
12) Otros Ingresos de Libre Disposición	-	-	-	-	-	-	-
1. Total de Ingresos de Libre Disposición (I=A+B+C+D+E+F+G+H+I+J+K+L)	124,564,494.00	20,022,365.58	144,586,859.58	122,445,862.21	122,445,862.21	2,118,631.79	
Ingresos Excedentes de Ingresos de Libre Disposición							
Transferencias Federales Etiquetadas							
A. Aportaciones (A=a1+a2+a3+a4+a5+a6+a7+a8)	-	-	-	-	-	-	-
a1) Fondo de Aportaciones para la Norma Educativa y Gasto Operativo	-	-	-	-	-	-	-
a2) Fondo de Aportaciones para los Servicios de Salud	-	-	-	-	-	-	-
a3) Fondo de Aportaciones para la Infraestructura Social	-	-	-	-	-	-	-
a4) Fondo de Aportaciones para el Fortalecimiento de los Municipios y de las Demarcaciones Territoriales del Distrito Federal	-	-	-	-	-	-	-
a5) Fondo de Aportaciones Múltiples	-	-	-	-	-	-	-
a6) Fondo de Aportaciones para la Educación Tecnológica y de Adultos	-	-	-	-	-	-	-
a7) Fondo de Aportaciones para la Seguridad Pública de los Estados y del Distrito Federal	-	-	-	-	-	-	-
a8) Fondo de Aportaciones para el Fortalecimiento de las Entidades Federativas	-	-	-	-	-	-	-
B. Convenios (B=b1+b2+b3+b4)	-	22,110,000.00	22,110,000.00	22,110,000.00	22,110,000.00	22,110,000.00	22,110,000.00
b1) Convenios de Protección Social en Salud	-	-	-	-	-	-	-
b2) Convenios de Descentralización	-	-	-	-	-	-	-
b3) Convenios de Reasignación	-	-	-	-	-	-	-
b4) Otros Convenios y Subsidios	-	22,110,000.00	22,110,000.00	22,110,000.00	22,110,000.00	22,110,000.00	22,110,000.00
C. Fondos Distintos de Aportaciones (C=c1+c2)	-	-	-	-	-	-	-
c1) Fondo para Entidades Federativas y Municipios Productores de Hidrocarburos	-	-	-	-	-	-	-

Concepto (c)	Ingreso						Diferencia (e)
	Estimado (d)	Ampliaciones/ (Reducciones)	Modificado	Devengado	Recaudado		
c2) Fondo Minero	-	-	-	-	-	-	-
D. Transferencias, Asignaciones, Subsidios y Subvenciones, y Pensiones y Jubilaciones	-	-	-	-	-	-	-
E. Otras Transferencias Federales Etiquetadas	-	-	-	-	-	-	-
II. Total de Transferencias Federales Etiquetadas (II = A + B + C + D + E)	-	22,110,000.00	22,110,000.00	22,110,000.00	22,110,000.00	22,110,000.00	22,110,000.00
III. Ingresos Derivados de Financiamientos (III = A)	-	-	-	-	-	-	-
A. Ingresos Derivados de Financiamientos	-	-	-	-	-	-	-
IV. Total de Ingresos (IV = I + II + III)	124,564,494.00	42,132,365.58	166,696,859.58	144,555,862.21	144,555,862.21	19,991,368.21	
Datos Informativos							
1. Ingresos Derivados de Financiamientos con Fuente de Pago de Ingresos de Libre Disposición	-	-	-	-	-	-	-
2. Ingresos Derivados de Financiamientos con Fuente de Pago de Transferencias Federales Etiquetadas	-	-	-	-	-	-	-
3. Ingresos Derivados de Financiamientos (3 = 1 + 2)	-	-	-	-	-	-	-

C.P. Genaro Urías Rodríguez
Director de Administración y Finanzas

C. Erubiel Durazo Cárdenas
Director General

Comision del Deporte del Estado de Sonora
Conciliacion entre los Ingresos Presupuestarios y Contables
 Al 31 de Diciembre de 2021

CPCA-II-03


CUENTA PÚBLICA: 2021

1. Total de Ingresos Presupuestarios		144,555,862.21
2. Mas Ingresos contables No Presupuestarios		0.00
Ingresos Financieros		
Incremento por Variación de Inventarios		
Disminución del Exceso de Estimaciones por Pérdida o Deterioro u Obsolescencia		
Disminución del Exceso de Provisiones		
Otros Ingresos y Beneficios Varios		
Otros Ingresos Contables No Presupuestarios		
3. Menos Ingresos Presupuestarios No Contables		0.00
Aprovechamientos Patrimoniales		
Ingresos Derivados de Financiamientos		
Otros Ingresos Presupuestarios No Contables		
4. Total de Ingresos Contables (4= 1 + 2 - 3)		144,555,862.21

1. Se deberán incluir los Ingresos Contables No Presupuestarios que no se regularizaron presupuestariamente durante el ejercicio
2. Los Ingresos Financieros y otros ingresos se regularizarán presupuestariamente de acuerdo a la legislación aplicable



C.P. Genaro Urías Rodríguez
 Director de Administración y Finanzas



C. Erubiel Durazo Cárdenas
 Director General


Comision del Deporte del Estado de Sonora
Estado Analítico del Ejercicio Presupuesto de Egresos
Clasificación por Objeto del Gasto (Capítulo y Concepto)
Del 01 de enero al 31 de diciembre de 2021


CPCA-II-04

CUENTA PÚBLICA: 2021

Ejercicio del Presupuesto por Capítulo del Gasto	Egresos Aprobado Anual (1)	Ampliaciones/ (Reducciones) (2)	Egresos Modificado Anual (3=1+2)	Egresos Devengado Acumulado (4)	Egresos Pagado Acumulado (5)	Subejercicio (6 = 3 - 4)
Servicios Personales	95,657,994	6,285,802	101,943,796	78,386,021	75,062,521	23,557,776
Remuneraciones al Personal de Carácter Permanente	31,079,424	-219,823	30,859,601	30,859,601	30,859,601	0
Remuneraciones al Personal de Carácter Transitorio	29,448,916	-952,684	28,496,233	9,731,377	9,731,377	18,764,856
Remuneraciones Adicionales y Especiales	7,454,098	139,849	7,593,946	7,584,664	7,584,664	9,282
Seguridad Social	25,442,698	3,150,778	28,593,476	24,038,704	20,715,745	4,554,771
Otras Prestaciones Sociales y Económicas	2,024,485	4,165,763	6,190,249	5,961,383	5,960,842	228,866
Previsiones	0	0	0	0	0	0
Pago de Estímulos a Servidores Públicos	208,373	1,919	210,292	210,292	210,292	0
Materiales y Suministros	1,262,500	3,320,394	4,582,894	4,734,176	4,425,825	-151,283
Materiales de Administración, Emisión de Documentos y Artículos Oficiales	237,500	-28,115	209,385	260,798	202,595	-51,413
Alimentos y Utensilios	28,000	2,392,305	2,420,305	2,429,308	2,257,608	-9,003
Materias Primas y Materiales de Producción y Comercialización	300,000	245,440	545,440	573,803	533,471	-28,363
Materiales y Artículos de Construcción y de Reparación	0	1,459	1,459	2,497	2,497	-1,038
Productos Químicos, Farmacéuticos y de Laboratorio	40,000	77,219	117,219	120,328	93,988	-3,109
Combustibles, Lubricantes y Aditivos	140,000	119,365	259,365	269,765	263,487	-10,400
Vestuario, Blancos, Prendas de Protección y Artículos Deportivos	500,000	491,170	991,170	1,035,472	1,029,972	-44,302
Materiales y Suministros Para Seguridad	0	0	0	0	0	0
Herramientas, Refacciones y Accesorios Menores	17,000	21,550	38,550	42,205	42,205	-3,655
Servicios Generales	11,144,000	8,947,579	20,091,579	22,047,193	18,678,029	-1,955,614
Servicios Básicos	6,740,000	-413,415	6,326,585	7,175,411	6,943,957	-848,826
Servicios de Arrendamiento	163,000	629,028	792,028	805,446	279,913	-13,419
Servicios Profesionales, Científicos, Técnicos y Otros Servicios	167,000	3,910	170,910	201,104	201,104	-30,194
Servicios Financieros, Bancarios y Comerciales	67,000	8,580	75,580	74,774	74,774	807
Servicios de Instalación, Reparación, Mantenimiento y Conservación	2,430,000	14,870	2,444,870	2,749,479	2,134,580	-304,609
Servicios de Comunicación Social y Publicidad.	142,000	576,383	718,383	702,188	673,738	16,195
Servicios de Traslado y Viáticos	302,000	6,070,533	6,372,533	7,038,336	5,422,503	-665,804
Servicios Oficiales	83,000	1,138,469	1,221,469	1,238,966	1,039,952	-17,497
Otros Servicios Generales	1,050,000	919,222	1,969,222	2,061,489	1,907,509	-92,267
Transferencias, Asignaciones, Subsidios y Otras Ayudas	12,900,000	22,734,134	35,634,134	36,856,339	36,663,768	-1,222,205
Transferencias Internas y Asignaciones al Sector Público	0	0	0	0	0	0
Transferencias al Resto del Sector Público	0	0	0	0	0	0
Subsidios y Subvenciones	0	0	0	0	0	0
Ayudas Sociales	3,900,000	24,156,237	28,056,237	28,195,046	28,002,475	-138,809
Pensiones y Jubilaciones	0	0	0	0	0	0
Transferencias a Fideicomisos, Mandatos y Otros Análogos	0	0	0	0	0	0
Transferencias a la Seguridad Social	0	0	0	0	0	0
Donativos	0	0	0	0	0	0
Transferencias al Exterior	9,000,000	-1,422,103	7,577,897	8,661,293	8,661,293	-1,083,396
Bienes Muebles, Inmuebles e Intangibles	600,000	-224,230	375,770	375,770	13,850	0
Mobiliario y Equipo de Administración	50,000	-50,000	0	0	0	0
Mobiliario y Equipo Educacional y Recreativo	500,000	-500,000	0	0	0	0
Equipo e Instrumental Médico y de Laboratorio	0	0	0	0	0	0
Vehículos y Equipo de Transporte	0	0	0	0	0	0
Equipo de Defensa y Seguridad	0	0	0	0	0	0
Maquinaria, Otros Equipos y Herramientas	50,000	325,770	375,770	375,770	13,850	0
Activos Biológicos	0	0	0	0	0	0
Bienes Inmuebles	0	0	0	0	0	0
Activos Intangibles	0	0	0	0	0	0
Inversión Pública	0	0	0	0	0	0
Obra Pública en Bienes de Dominio Público	0	0	0	0	0	0
Obra Pública en Bienes Propios	0	0	0	0	0	0
Proyectos Productivos y Acciones de Fomento	0	0	0	0	0	0
Inversiones Financieras y Otras Provisiones	0	0	0	0	0	0
Inversiones Para el Fomento de Actividades Productivas.	0	0	0	0	0	0
Acciones y Participaciones de Capital	0	0	0	0	0	0

Compra de Títulos y Valores			0			0
Concesión de Préstamos			0			0
Inversiones en Fideicomisos, Mandatos y Otros Análogos			0			0
Otras Inversiones Financieras			0			0
Provisiones para Contingencias y Otras Erogaciones Especiales			0			0
Participaciones y Aportaciones	0	0	0	0	0	0
Participaciones			0			0
Aportaciones			0			0
Convenios			0			0
Deuda Pública	3,000,000	1,068,687	4,068,687	4,068,687	4,068,687	0
Amortización de la Deuda Pública	0	0	0	0	0	0
Intereses de la Deuda Pública	0	0	0	0	0	0
Comisiones de la Deuda Pública	0	0	0	0	0	0
Gastos de la Deuda Pública	0	0	0	0	0	0
Costo por Coberturas	0	0	0	0	0	0
Apoyos Financieros	0	0	0	0	0	0
Adeudos de Ejercicios Fiscales Anteriores (Adefas)	3,000,000	1,068,687	4,068,687	4,068,687	4,068,687	0
Total del Gasto	124,564,494	42,132,366	166,696,860	146,468,186	138,912,680	20,228,674


 C.P. Genaro Urias Rodríguez
 Director de Administración y Finanzas


 C. Erubiel Durazo Cárdenas
 Director General

Comision del Deporte del Estado de Sonora

Estado Analítico del Ejercicio del Presupuesto de Egresos Detallado - LDF

Clasificación por Objeto del Gasto (Capítulo y Concepto)

Del 01 de enero al 31 de diciembre de 2021

CPCA-II-05

CUENTA PÚBLICA: 2021

(PESOS)

Concepto (c)	Egresos					Subejercicio (e)
	Aprobado (d)	Ampliaciones/ (Reducciones)	Modificado	Devengado	Pagado	
I. Gasto No Etiquetado (I=A+B+C+D+E+F+G+H+I)	124,564,494.00	20,022,365.58	144,586,859.58	124,358,185.89	116,802,679.93	20,228,673.69
A. Servicios Personales (A=a1+a2+a3+a4+a5+a6+a7)	95,657,994.00	6,285,802.42	101,943,796.42	78,386,020.87	75,062,521.06	23,557,775.55
a1) Remuneraciones al Personal de Carácter Permanente	31,079,423.75	219,822.87	30,859,600.88	30,859,600.88	30,859,600.88	-
a2) Remuneraciones al Personal de Carácter Transitorio	29,448,916.49	952,883.94	28,496,232.55	9,731,376.69	9,731,376.69	18,764,855.86
a3) Remuneraciones Adicionales y Especiales	7,454,097.56	139,848.82	7,593,946.38	7,584,664.20	7,584,664.20	9,282.18
a4) Seguridad Social	25,442,698.01	3,150,777.79	28,593,475.80	24,038,704.36	20,715,744.96	4,554,771.44
a5) Otras Prestaciones Sociales y Económicas	2,024,485.48	4,165,763.27	6,190,248.75	5,961,362.68	5,960,842.27	228,866.07
a6) Previsiones	-	-	-	-	-	-
a7) Pago de Estímulos a Servidores Públicos	208,372.71	1,919.35	210,292.06	210,292.06	210,292.06	-
B. Materiales y Suministros (B=b1+b2+b3+b4+b5+b6+b7+b8+b9)	1,262,500.00	3,320,393.54	4,582,893.54	4,734,176.41	4,425,824.81	151,282.87
b1) Materiales de Administración, Emisión de Documentos y Artículos Oficiales	237,500.00	28,115.36	209,384.64	260,797.93	202,595.32	51,413.29
b2) Alimentos y Utensilios	28,000.00	2,392,305.35	2,420,305.35	2,429,307.85	2,257,608.13	9,002.50
b3) Materias Primas y Materiales de Producción y Comercialización	300,000.00	245,439.72	545,439.72	573,802.52	533,471.32	28,362.80
b4) Materiales y Artículos de Construcción y de Reparación	-	1,459.02	1,459.02	2,497.03	2,497.03	1,038.01
b5) Productos Químicos, Farmacéuticos y de Laboratorio	40,000.00	77,218.65	117,218.65	120,327.96	93,988.26	3,109.31
b6) Combustibles, Lubricantes y Aditivos	140,000.00	119,365.47	259,365.47	269,765.47	263,487.12	10,400.00
b7) Vestuario, Blancos, Prendas de Protección y Artículos Deportivos	500,000.00	491,170.20	991,170.20	1,035,472.22	1,029,972.20	44,302.02
b8) Materiales y Suministros Para Seguridad	-	-	-	-	-	-
b9) Herramientas, Refacciones y Accesorios Menores	17,000.00	21,550.49	38,550.49	42,205.43	42,205.43	3,654.94
C. Servicios Generales (C=c1+c2+c3+c4+c5+c6+c7+c8+c9)	11,144,000.00	8,947,578.93	20,091,578.93	22,047,192.61	18,678,029.06	1,955,613.68
c1) Servicios Básicos	6,740,000.00	413,415.28	6,326,584.72	7,175,410.86	6,943,956.98	848,826.14
c2) Servicios de Arrendamiento	163,000.00	629,027.57	792,027.57	805,446.45	279,912.98	13,418.88
c3) Servicios Profesionales, Científicos, Técnicos y Otros Servicios	167,000.00	3,909.81	170,909.81	201,103.61	201,103.61	30,193.80
c4) Servicios Financieros, Bancarios y Comerciales	67,000.00	8,580.49	75,580.49	74,773.81	74,773.81	806.68
c5) Servicios de Instalación, Reparación, Mantenimiento y Conservación	2,430,000.00	14,870.00	2,444,870.00	2,749,478.99	2,134,579.92	304,608.99
c6) Servicios de Comunicación Social y Publicidad	142,000.00	576,382.89	718,382.89	702,187.72	673,737.91	16,195.17
c7) Servicios de Traslado y Viáticos	302,000.00	6,070,532.51	6,372,532.51	7,038,336.17	5,422,503.17	665,803.66
c8) Servicios Oficiales	83,000.00	1,138,469.03	1,221,469.03	1,238,966.37	1,039,951.65	17,497.34
c9) Otros Servicios Generales	1,050,000.00	919,221.91	1,969,221.91	2,061,488.63	1,907,509.03	92,286.72
D. Transferencias, Asignaciones, Subsidios y Otras Ayudas (D=d1+d2+d3+d4+d5+d6+d7+d8+d9)	12,900,000.00	624,133.88	13,524,133.88	14,746,339.19	14,553,768.19	1,222,205.31
d1) Transferencias Internas y Asignaciones al Sector Público	-	-	-	-	-	-
d2) Transferencias al Resto del Sector Público	-	-	-	-	-	-
d3) Subsidios y Subvenciones	-	-	-	-	-	-
d4) Ayudas Sociales	3,900,000.00	2,046,236.51	5,946,236.51	6,085,045.74	5,892,474.74	138,809.23
d5) Pensiones y Jubilaciones	-	-	-	-	-	-
d6) Transferencias a Fideicomisos, Mandatos y Otros Análogos	-	-	-	-	-	-
d7) Transferencias a la Seguridad Social	-	-	-	-	-	-
d8) Donativos	-	-	-	-	-	-
d9) Transferencias al Exterior	9,000,000.00	1,422,102.63	7,577,897.37	8,661,293.45	8,661,293.45	1,083,396.08
E. Bienes Muebles, Inmuebles e Intangibles (E=e1+e2+e3+e4+e5+e6+e7+e8+e9)	600,000.00	224,229.98	375,770.02	375,770.02	13,850.02	-
e1) Mobiliario y Equipo de Administración	50,000.00	50,000.00	-	-	-	-
e2) Mobiliario y Equipo Educativo y Recreativo	500,000.00	500,000.00	-	-	-	-
e3) Equipo e Instrumental Médico y de Laboratorio	-	-	-	-	-	-
e4) Vehículos y Equipo de Transporte	-	-	-	-	-	-
e5) Equipo de Defensa y Seguridad	-	-	-	-	-	-
e6) Maquinaria, Otros Equipos y Herramientas	50,000.00	325,770.02	375,770.02	375,770.02	13,850.02	-
e7) Activos Biológicos	-	-	-	-	-	-
e8) Bienes Inmuebles	-	-	-	-	-	-
e9) Activos Intangibles	-	-	-	-	-	-
F. Inversión Pública (F=f1+f2+f3)	-	-	-	-	-	-
f1) Obra Pública en Bienes de Dominio Público	-	-	-	-	-	-
f2) Obra Pública en Bienes Propios	-	-	-	-	-	-
f3) Proyectos Productivos y Acciones de Fomento	-	-	-	-	-	-
G. Inversiones Financieras y Otras Provisiones (G=g1+g2+g3+g4+g5+g6+g7)	-	-	-	-	-	-
g1) Inversiones Para el Fomento de Actividades Productivas	-	-	-	-	-	-
g2) Acciones y Participaciones de Capital	-	-	-	-	-	-
g3) Compra de Títulos y Valores	-	-	-	-	-	-
g4) Concesión de Préstamos	-	-	-	-	-	-
g5) Inversiones en Fideicomisos, Mandatos y Otros Análogos	-	-	-	-	-	-
Fideicomiso de Desastres Naturales (Informativo)	-	-	-	-	-	-
g6) Otras Inversiones Financieras	-	-	-	-	-	-
g7) Provisiones para Contingencias y Otras Erogaciones Especiales	-	-	-	-	-	-
H. Participaciones y Aportaciones (H=h1+h2+h3)	-	-	-	-	-	-
h1) Participaciones	-	-	-	-	-	-

h2) Aportaciones						
h3) Convenios						
I. Deuda Pública (I=I1+I2+I3+I4+I5+I6+I7)	3,000,000.00	1,068,686.79	4,068,686.79	4,068,686.79	4,068,686.79	
i1) Amortización de la Deuda Pública	-	-	-	-	-	
i2) Intereses de la Deuda Pública	-	-	-	-	-	
i3) Comisiones de la Deuda Pública	-	-	-	-	-	
i4) Gastos de la Deuda Pública	-	-	-	-	-	
i5) Costo por Coberturas	-	-	-	-	-	
i6) Apoyos Financieros	-	-	-	-	-	
i7) Adeudos de Ejercicios Fiscales Anteriores (ADEFAS)	3,000,000.00	1,068,686.79	4,068,686.79	4,068,686.79	4,068,686.79	
II. Gasto Etiquetado (II=A+B+C+D+E+F+G+H+I)	-	22,110,000.00	22,110,000.00	22,110,000.00	22,110,000.00	
A. Servicios Personales (A=A1+a2+a3+a4+a5+a6+a7)	-	-	-	-	-	
a1) Remuneraciones al Personal de Carácter Permanente	-	-	-	-	-	
a2) Remuneraciones al Personal de Carácter Transitorio	-	-	-	-	-	
a3) Remuneraciones Adicionales y Especiales	-	-	-	-	-	
a4) Seguridad Social	-	-	-	-	-	
a5) Otras Prestaciones Sociales y Económicas	-	-	-	-	-	
a6) Previsiones	-	-	-	-	-	
a7) Pago de Estímulos a Servidores Públicos	-	-	-	-	-	
B. Materiales y Suministros (B=b1+b2+b3+b4+b5+b6+b7+b8+b9)	-	-	-	-	-	
b1) Materiales de Administración. Emisión de Documentos y Artículos Oficiales	-	-	-	-	-	
b2) Alimentos y Utensilios	-	-	-	-	-	
b3) Materias Primas y Materiales de Producción y Comercialización	-	-	-	-	-	
b4) Materiales y Artículos de Construcción y de Reparación	-	-	-	-	-	
b5) Productos Químicos, Farmacéuticos y de Laboratorio	-	-	-	-	-	
b6) Combustibles, Lubricantes y Aditivos	-	-	-	-	-	
b7) Vestuario, Blancos, Prendas de Protección y Artículos Deportivos	-	-	-	-	-	
b8) Materiales y Suministros Para Seguridad	-	-	-	-	-	
b9) Herramientas, Refacciones y Accesorios Menores	-	-	-	-	-	
C. Servicios Generales (C=c1+c2+c3+c4+c5+c6+c7+c8+c9)	-	-	-	-	-	
c1) Servicios Básicos	-	-	-	-	-	
c2) Servicios de Arrendamiento	-	-	-	-	-	
c3) Servicios Profesionales, Científicos, Técnicos y Otros Servicios	-	-	-	-	-	
c4) Servicios Financieros, Bancarios y Comerciales	-	-	-	-	-	
c5) Servicios de Instalación, Reparación, Mantenimiento y Conservación	-	-	-	-	-	
c6) Servicios de Comunicación Social y Publicidad	-	-	-	-	-	
c7) Servicios de Traslado y Viáticos	-	-	-	-	-	
c8) Servicios Oficiales	-	-	-	-	-	
c9) Otros Servicios Generales	-	-	-	-	-	
D. Transferencias, Asignaciones, Subsidios y Otras Ayudas (D=d1+d2+d3+d4+d5+d6+d7+d8+d9)	-	22,110,000.00	22,110,000.00	22,110,000.00	22,110,000.00	
d1) Transferencias Internas y Asignaciones al Sector Público	-	-	-	-	-	
d2) Transferencias al Resto del Sector Público	-	-	-	-	-	
d3) Subsidios y Subvenciones	-	-	-	-	-	
d4) Ayudas Sociales	-	22,110,000.00	22,110,000.00	22,110,000.00	22,110,000.00	
d5) Pensiones y Jubilaciones	-	-	-	-	-	
d6) Transferencias a Fideicomisos, Mandatos y Otros Análogos	-	-	-	-	-	
d7) Transferencias a la Seguridad Social	-	-	-	-	-	
d8) Donativos	-	-	-	-	-	
d9) Transferencias al Exterior	-	-	-	-	-	
E. Bienes Muebles, Inmuebles e Intangibles (E=e1+e2+e3+e4+e5+e6+e7+e8+e9)	-	-	-	-	-	
e1) Mobiliario y Equipo de Administración	-	-	-	-	-	
e2) Mobiliario y Equipo Educativo y Recreativo	-	-	-	-	-	
e3) Equipo e Instrumental Médico y de Laboratorio	-	-	-	-	-	
e4) Vehículos y Equipo de Transporte	-	-	-	-	-	
e5) Equipo de Defensa y Seguridad	-	-	-	-	-	
e6) Maquinaria, Otros Equipos y Herramientas	-	-	-	-	-	
e7) Activos Biológicos	-	-	-	-	-	
e8) Bienes Inmuebles	-	-	-	-	-	
e9) Activos Intangibles	-	-	-	-	-	
F. Inversión Pública (F=f1+f2+f3)	-	-	-	-	-	
f1) Obra Pública en Bienes de Dominio Público	-	-	-	-	-	
f2) Obra Pública en Bienes Propios	-	-	-	-	-	
f3) Proyectos Productivos y Acciones de Fomento	-	-	-	-	-	
G. Inversiones Financieras y Otras Provisiones (G=g1+g2+g3+g4+g5+g6+g7)	-	-	-	-	-	
g1) Inversiones Para el Fomento de Actividades Productivas	-	-	-	-	-	
g2) Acciones y Participaciones de Capital	-	-	-	-	-	
g3) Compra de Títulos y Valores	-	-	-	-	-	
g4) Concesión de Préstamos	-	-	-	-	-	
g5) Inversiones en Fideicomisos, Mandatos y Otros Análogos	-	-	-	-	-	
Fideicomiso de Desastres Naturales (Informativo)	-	-	-	-	-	

g6) Otras Inversiones Financieras						
g7) Provisiones para Contingencias y Otras Erogaciones Especiales						
H Participaciones y Aportaciones (H=h1+h2+h3)						
h1) Participaciones						
h2) Aportaciones						
h3) Convenios						
Deuda Pública (I=i1+i2+i3+i4+i5+i6+i7)						
i1) Amortización de la Deuda Pública						
i2) Intereses de la Deuda Pública						
i3) Comisiones de la Deuda Pública						
i4) Gastos de la Deuda Pública						
i5) Costo por Coberturas						
i6) Apoyos Financieros						
i7) Adeudos de Ejercicios Fiscales Anteriores (ADEFAS)						
III. Total de Egresos (III = I + II)	124,564,494.00	42,132,365.58	166,696,859.58	146,468,185.89	138,912,679.93	20,228,673.69

C.P. Genaro Urías Rodríguez
Director de Administración y Finanzas

C. Erubiel Durazo Cárdenas
Director General

Comisión del Deporte del Estado de Sonora
Estado Analítico del Ejercicio Presupuesto de Egresos
Clasificación Económica (por Tipo de Gasto)
Del 01 de enero al 31 de diciembre de 2021

CPCA-II-06

CUENTA PÚBLICA: 2021

Concepto	Egresos Aprobado Anual (1)	Ampliaciones/ (Reducciones) (2)	Egresos Modificado Anual (3=1+2)	Egresos Devengado Acumulado (4)	Egresos Pagado Acumulado (5)	Subejercicio (6 = 3 - 4)
Gasto Corriente	120,964,494	41,287,909	162,252,403	142,023,729	134,830,143	20,228,674
Gasto de Capital	600,000	-224,230	375,770	375,770	13,850	0
Amortización de la Deuda y Disminución de Pasivos	3,000,000	1,068,687	4,068,687	4,068,687	4,068,687	0
Pensiones y Jubilaciones			0			0
Participaciones			0			0
Total del Gasto	124,564,494	42,132,366	166,696,860	146,468,186	138,912,680	20,228,674

C.P. Genaro Urías Rodríguez
Director de Administración y Finanzas

E Durazo

C. Erubiel Durazo Cárdenas
Director General

Comisión del Deporte del Estado de Sonora
 Estado Analítico del Ejercicio Presupuesto de Egresos
 Clasificación Administrativa (Por Unidad Administrativa)
 Del 01 de enero al 31 de diciembre de 2021

CPCA-11-07

CUENTA PÚBLICA: 2021

Clasificación Administrativa (Por Unidad Administrativa)	Egresos Aprobado Anual (1)	Ampliaciones/ (Reducciones) (2)	Egresos Modificado Anual (3)=(1+2)	Egresos Devengado Acumulado (4)	Egresos Pagado Acumulado (5)	Subejercicio (6=3-4)
DIRECCION GENERAL	4 080,055	862,326	4 942,381	4 315,191	4 291,991	627,189
DIRECCION DEL DEPORTE	35 195,767	34,849,998	70,045,765	67,860,559	65,081,155	2,185,206
DIRECCION ADMINISTRATIVA	45 007,613	4 233,706	49 241,318	42 222,285	38,697,379	7 019,053
DIRECCION DE INFRAESTRUCTURA	38 503,275	1,998,075	40 501,350	30,788,167	29,560,152	9 713,182
DIRECCION JURIDICA	1,777,785	188,261	1,966,046	1,282,003	1,282,003	684,043
Total del Gasto	124,564,494	42,132,366	166,696,860	146,468,186	138,912,680	20,228,674

C. P. Genaro Urías Rodríguez
 Director de Administración y Finanzas

C. Erubiel Durazo Cárdenas
 Director General

Comisión del Deporte del Estado de Sonora
 Estado Analítico del Ejercicio del Presupuesto de Egresos Detallado - LDF
 Clasificación Administrativa

CPCA-II-08

Del 01 de enero al 31 de diciembre de 2021
 (PESOS)

CUENTA PÚBLICA: 2021

Concepto (c)	Egresos						Subejercicio (e)
	Aprobado (d)	Ampliaciones/ (Reducciones)	Modificado	Devengado	Pagado		
I. Gasto No Etiquetado							
(I=A+B+C+D+E+F+G+H)	124,564,494	20,022,366	144,586,860	124,358,186	116,802,680	20,228,674	
DIRECCION GENERAL	4,080,055	862,326	4,942,381	4,315,191	4,291,991	627,189	
DIRECCION DEL DEPORTE	35,195,767	12,739,998	47,935,765	45,750,559	42,971,155	2,185,206	
DIRECCION ADMINISTRATIVA	45,007,613	4,233,706	49,241,318	42,222,265	38,697,379	7,019,053	
DIRECCION DE INFRAESTRUCTURA	38,503,275	1,998,075	40,501,350	30,788,167	29,560,152	9,713,182	
DIRECCION JURIDICA	1,777,785	188,261	1,966,046	1,282,003	1,282,003	684,043	
II. Gasto Etiquetado							
(II=A+B+C+D+E+F+G+H)	-	22,110,000	22,110,000	22,110,000	22,110,000	-	
DIRECCION GENERAL	-	22,110,000	22,110,000	22,110,000	22,110,000	-	
DIRECCION DEL DEPORTE	-	22,110,000	22,110,000	22,110,000	22,110,000	-	
DIRECCION ADMINISTRATIVA	-	22,110,000	22,110,000	22,110,000	22,110,000	-	
DIRECCION DE INFRAESTRUCTURA	-	22,110,000	22,110,000	22,110,000	22,110,000	-	
DIRECCION JURIDICA	-	22,110,000	22,110,000	22,110,000	22,110,000	-	
III. Total de Egresos (III = I + II)	124,564,494	42,132,366	166,696,860	146,468,186	138,912,680	20,228,674	


C.P. Genaro Urías Rodríguez
 Director de Administración y Finanzas

C. Erubiel Durazo Cárdenas
 Director General

Comision del Deporte del Estado de Sonora
 Estado Analítico del Ejercicio Presupuesto de Egresos
 Clasificación Administrativa (Por Poderes)
 Del 01 de enero al 31 de diciembre de 2021

CUENTA PÚBLICA: 2021

Clasificación Administrativa (Por Poderes)	Egresos Aprobado Anual (1)	Ampliaciones/ (Reducciones) (2)	Egresos Modificado Anual (3=1+2)	Egresos Devengado Acumulado (4)	Egresos Pagado Acumulado (5)	Subejercicio (6 = 3 - 4)
Poder Ejecutivo	124,564,494	42,132,366	166,696,860	146,468,186	138,912,680	20,228,674
Poder Legislativo			0			0
Poder Judicial			0			0
Órganos Autónomos			0			0
Total del Gasto	124,564,494	42,132,366	166,696,860	146,468,186	138,912,680	20,228,674


 C.P. Genaro Urías Rodríguez
 Director de Administración y Finanzas


 C. Erubiel Durazó Cárdenas
 Director General

Comision del Deporte del Estado de Sonora

CPCA-II-10

Estado Analitico del Ejercicio Presupuesto de Egresos

Clasificación Administrativa (Por Tipo de Organismos o Entidad Paraestatal)

Del 01 de enero al 31 de diciembre de 2021

CUENTA PÚBLICA: 2021

Concepto	Egresos Aprobado Anual (1)	Ampliaciones/ (Reducciones) (2)	Egresos Modificado Anual (3=1+2)	Egresos Devengado Acumulado (4)	Egresos Pagado Acumulado (5)	Subejercicio (6 = 3 - 4)
Entidades Paraestatales y Fideicomisos No Empresariales y No Financieros	124,564,494	42,132,366	166,696,860	146,468,186	138,912,680	20,228,674
Instituciones Publicas de la Seguridad Social	0	0	0	0	0	0
Entidades Paraestatales Empresariales No Financieras con Participación Estatal Mayoritaria	0	0	0	0	0	0
Fideicomisos Empresariales No Financieros con Participación Estatal Mayoritaria	0	0	0	0	0	0
Entidades Paraestatales Empresariales Financieras Monetarias con Participación Estatal Mayoritaria	0	0	0	0	0	0
Entidades Paraestatales Empresariales Financieras No Monetarias con Participación Estatal Mayoritaria	0	0	0	0	0	0
Fideicomisos Financieros Públicos con Participación Estatal Mayoritaria	0	0	0	0	0	0
Total del Gasto	124,564,494	42,132,366	166,696,860	146,468,186	138,912,680	20,228,674

C.P. Genaro Urías Rodríguez
Director de Administración y Finanzas

C. Erubiel Durazo Cárdenas
Director General

Comision del Deporte del Estado de Sonora
 Estado Analítico del Ejercicio Presupuesto de Egresos
 Clasificación Funcional (Finalidad y Función)
 Del 01 de enero al 31 de diciembre de 2021

CPCA-II-11

CUENTA PÚBLICA: 2021

Concepto	Egresos Aprobado Anual (1)	Ampliaciones/ (Reducciones) (2)	Egresos Modificado Anual (3=1+2)	Egresos Devengado Acumulado (4)	Egresos Pagado Acumulado (5)	Subejercicio (6 = 3 - 4)
Gobierno	0	0	0	0	0	0
Legislación			0			0
Justicia			0			0
Coordinación de la Política de Gobierno			0			0
Relaciones Exteriores			0			0
Asuntos Financieros y Hacendarios			0			0
Seguridad Nacional			0			0
Asuntos de Orden Público y Seguridad Interior			0			0
Otros Servicios Generales			0			0
Desarrollo Social	124,564,494	42,132,366	166,696,860	146,468,186	138,912,680	20,228,674
Protección Ambiental			0			0
Viviendas y Servicios a la Comunidad			0			0
Salud			0			0
Recreación, Cultura y Otras Manifestaciones Sociales	124,564,494	42,132,366	166,696,860	146,468,186	138,912,680	20,228,674
Educación			0			0
Protección Social			0			0
Otros Asuntos Sociales			0			0
Desarrollo Económico	0	0	0	0	0	0
Asuntos Económicos, Comerciales y Laborales en General			0			0
Agropecuaria, Silvicultura, Pesca y Caza			0			0
Combustibles y Energía			0			0
Minería, Manufacturas y Construcción			0			0
Transporte			0			0
Comunicaciones			0			0
Turismo			0			0
Ciencia, Tencología e Innovación			0			0
Otras Industrias y Otros Asuntos Económicos			0			0
Otras No Clasificadas en funciones anteriores	0	0	0	0	0	0
Transacciones de la Deuda Pública / Costo financiero de la Deuda	0	0	0	0	0	0
Transferencias, Participaciones y Aportaciones entre Diferentes Niveles y Órdenes de gobierno			0			0
Saneamiento del Sistema Financiero			0			0
Adeudos de ejercicios Fiscales Anteriores			0			0
Total del Gasto	124,564,494	42,132,366	166,696,860	146,468,186	138,912,680	20,228,674

C.P. Genaro Urías Rodríguez
 Director de Administración y Finanzas

C. Erubiel Durazo Cárdenas
 Director General

Concepto (c)	Egresos					Subejercicio (e)
	Aprobado (d)	Ampliaciones/ (Reducciones)	Modificado	Devengado	Pagado	
c3) Combustibles y Energía			-			-
c4) Minería, Manufacturas y Construcción			-			-

Concepto (c)	Egresos					Subejercicio (e)
	Aprobado (d)	Ampliaciones/ (Reducciones)	Modificado	Devengado	Pagado	
c5) Transporte	-	-	-	-	-	-
c6) Comunicaciones	-	-	-	-	-	-
c7) Turismo	-	-	-	-	-	-
c8) Ciencia, Tecnología e Innovación	-	-	-	-	-	-
c9) Otras Industrias y Otros Asuntos Económicos	-	-	-	-	-	-
D. Otras No Clasificadas en Funciones Anteriores (D=d1+d2+d3+d4)	-	-	-	-	-	-
d1) Transacciones de la Deuda Pública / Costo Financiero de la Deuda	-	-	-	-	-	-
d2) Transferencias, Participaciones y Aportaciones Entre Diferentes Niveles y Ordenes de Gobierno	-	-	-	-	-	-
d3) saneamiento del Sistema Financiero	-	-	-	-	-	-
d4) Adeudos de Ejercicios Fiscales Anteriores	-	-	-	-	-	-
II. Gasto Etiquetado (II=A+B+C+D)	-	22,110,000	22,110,000	22,110,000	22,110,000	-
A. Gobierno (A=a1+a2+a3+a4+a5+a6+a7+a8)	-	-	-	-	-	-
a1) Legislación	-	-	-	-	-	-
a2) Justicia	-	-	-	-	-	-
a3) Coordinación de la Política de Gobierno	-	-	-	-	-	-
a4) Relaciones Exteriores	-	-	-	-	-	-
a5) Asuntos Financieros y Hacendarios	-	-	-	-	-	-
a6) Seguridad Nacional	-	-	-	-	-	-
a7) Asuntos de Orden Público y de Seguridad Interior	-	-	-	-	-	-
a8) Otros Servicios Generales	-	-	-	-	-	-
B. Desarrollo Social (B=b1+b2+b3+b4+b5+b6+b7)	-	22,110,000	22,110,000	22,110,000	22,110,000	-
b1) Protección Ambiental	-	-	-	-	-	-
b2) Vivienda y Servicios a la Comunidad	-	-	-	-	-	-
b3) Salud	-	-	-	-	-	-
b4) Recreación, Cultura y Otras Manifestaciones Sociales	-	-	-	-	-	-
b5) Educación	-	22,110,000	22,110,000	22,110,000	22,110,000	-

Concepto (c)	Egresos					Subejercicio (e)
	Aprobado (d)	Ampliaciones/ (Reducciones)	Modificado	Devengado	Pagado	
b6) Protección Social	-	-	-	-	-	-
b7) Otros Asuntos Sociales	-	-	-	-	-	-
C. Desarrollo Económico (C=c1+c2+c3+c4+c5+c6+c7+c8+c9)	-	-	-	-	-	-
c1) Asuntos Económicos, Comerciales y Laborales en General	-	-	-	-	-	-
c2) Agropecuaria, Silvicultura, Pesca y Caza	-	-	-	-	-	-
c3) Combustibles y Energía	-	-	-	-	-	-
c4) Minería, Manufacturas y Construcción	-	-	-	-	-	-
c5) Transporte	-	-	-	-	-	-
c6) Comunicaciones	-	-	-	-	-	-
c7) Turismo	-	-	-	-	-	-
c8) Ciencia, Tecnología e Innovación	-	-	-	-	-	-
c9) Otras Industrias y Otros Asuntos Económicos	-	-	-	-	-	-
D. Otras No Clasificadas en Funciones Anteriores (D=d1+d2+d3+d4)	-	-	-	-	-	-
d1) Transacciones de la Deuda Pública / Costo Financiero de la Deuda	-	-	-	-	-	-
d2) Transferencias, Participaciones y Aportaciones Entre Diferentes Niveles y Ordenes de Gobierno	-	-	-	-	-	-
d3) Saneamiento del Sistema Financiero	-	-	-	-	-	-
d4) Adeudos de Ejercicios Fiscales Anteriores	-	-	-	-	-	-
III. Total de Egresos (III = I + II)	124,564,494	42,132,366	166,696,860	146,468,186	138,912,680	20,228,674

C.P. Genaro Urias Rodríguez
Director de Administración y Finanzas

C. Erubiel Durazo Cárdenas
Director General

Comision del Deporte del Estado de Sonora
Estado Analítico del Ejercicio Presupuesto de Egresos
Por Partida del Gasto

PCPA-II-13

Del 01 de enero al 31 de diciembre de 2021

CUENTA PÚBLICA: 2021

Ejercicio del Presupuesto por Partida / Descripción		Egresos Aprobado Anual	Ampliaciones/ (Reducciones)	Egresos Modificado Anual	Egresos Devengado Acumulado	Egresos Pagado Acumulado	Subejercicio	% Avance Anual
		(1)	(2)	(3=1+2)	(4)	(5)	(6 = 3 - 4)	(7= 4/3)
11301	SUELDOS	22,715,690	- 831,085	21,884,605	21,884,605	21,884,605	-	100
11306	RIESGO LABORAL	7,252,987	156,558	7,409,545	7,409,545	7,409,545	-	100
11308	AYUDA PARA DESPENSA	1,110,746	454,704	1,565,450	1,565,450	1,565,450	-	100
12101	HONORARIOS	15,921,426	-	15,921,426	9,731,377	9,731,377	6,190,049	61
12201	SUELDOS BASE AL PERSONAL EVENTUAL	13,527,490	- 952,684	12,574,807	-	-	12,574,807	-
13101	PRIMAS POR AÑOS DE SERVICIOS EFECTIVOS PRESTADOS	2,363,786	341,271	2,705,057	2,705,057	2,705,057	-	100
13201	PRIMAS DE VACACIONES Y DOMINICAL	1,828,636	- 189,012	1,639,624	1,639,624	1,639,624	-	100
13202	AGUINALDO O GRATIFICACION DE FIN DE AÑO	3,245,896	- 5,913	3,239,982	3,239,982	3,239,982	-	100
13404	BONO DE PRODUCTIVIDAD	15,780	- 6,498	9,282	-	-	9,282	-
14102	APORTACION POR SEGURO DE VIDA AL ISSSTESON	2,067	-	2,067	1,930	1,930	137	93
14103	APORTACION POR SEGURO DE RETIRO AL ISSSTESON	6,663,655	169,527	6,833,182	6,833,182	6,833,182	-	100
14104	ASIGNACION PARA PRESTAMOS A CORTO PLAZO	195,945	-	195,945	188,921	188,921	7,024	96
14107	APORTACION PARA INFRAESTRUCTURA, EQUIPAMIENTO Y MANTENIMIENTO HOSPITALARIO	391,892	-	391,892	377,848	377,848	14,044	96
14108	APORTACIONES PARA LA ATENCIÓN DE ENFERMEDADES PREEXISTENTES	221,979	646,703	868,683	602,001	602,001	266,682	69
14109	APORTACIONES POR SERVICIO MEDICO DEL ISSSTESON	5,340,954	- 866,738	4,474,217	4,345,680	4,345,680	128,537	97
14110	ASIGNACION PARA PRESTAMOS PRENDARIOS	195,791	-	195,791	188,921	188,921	6,870	96
14201	APORTACIONES AL FOVISSSTE	1,564,477	-	1,564,477	1,511,387	1,511,387	53,090	97
14303	PAGAS POR DEFUNCION, PENSIONES Y JUBILACIONES	3,864,437	3,322,959	7,187,397	3,322,959	-	3,864,437	46
14401	APORTACIONES PARA EL SEGURO DE VIDA DEL PERSONAL CIVIL	27,557	-	27,557	-	-	27,557	-
14402	SEGURO POR RETIRO ESTATAL	163,338	- 126,092	37,246	37,246	37,246	-	100
14403	OTRAS APORTACIONES DE SEGUROS COLECTIVOS	6,810,605	- 9,979	6,800,625	6,616,049	6,616,049	184,576	97
14406	SEGUROS POR DEFUNCION FAMILIAR	-	14,398	14,398	12,582	12,582	1,816	87
15101	APORTACIONES AL FONDO DE AHORRO DE LOS TRABAJADORES	-	121,166	121,166	106,203	106,203	14,962	88
15201	INDEMNIZACIONES AL PERSONAL	268,331	2,387,067	2,655,398	2,476,099	2,476,099	179,299	93
15202	PAGO DE LIQUIDACIONES	73,164	568,308	641,472	619,705	619,165	21,767	97
15413	AYUDA PARA GUARDERIA A MADRES TRABAJADORAS	15,953	25,262	41,215	41,215	41,215	-	100
15416	APOYO PARA UTILES ESCOLARES	41,366	- 28,528	12,838	-	-	12,838	-
15418	COMPENSACION ESPECIFICA A PERSONAL DE BASE	284,643	141,617	426,260	426,260	426,260	-	100
15419	AYUDA PARA SERVICIO DE TRANSPORTE	663,803	259,932	923,735	923,735	923,735	-	100
15420	COMPENSACION EN APOYO A LA DISCAPACIDAD	47,575	31,545	79,120	79,120	79,120	-	100
15421	BONO DE DIA DE MADRES	47,198	4,042	51,240	51,240	51,240	-	100
15501	APOYO A LA CAPACITACION	582,453	100,845	683,298	683,298	683,298	-	100
15901	OTRAS PRESTACIONES	-	554,507	554,507	554,507	554,507	-	100
17104	BONO POR PUNTUALIDAD	79,669	- 36,669	43,000	43,000	43,000	-	100
17105	COMPENSACION POR TITULACION A NIVEL LICENCIATURA	128,703	38,589	167,292	167,292	167,292	-	100
21101	MATERIALES, UTILES Y EQUIPOS MENORES DE OFICINA	82,500	- 6,518	75,982	94,375	76,134	18,393	124
21201	MATERIALES Y UTILES DE IMPRESIÓN Y PRODUCCION	20,500	- 16,724	3,776	3,776	3,776	-	100
21401	MATERIALES Y UTILES PARA EL PROCESAMIENTO DE EQUIPOS Y BIENES INFORMATICOS	4,500	- 2,924	1,576	1,576	1,576	-	100
21601	MATERIAL DE LIMPIEZA	130,000	- 17,160	112,840	145,860	105,899	33,021	129
21801	PLACAS, ENGOMADOS, CALCOMANIAS Y HOLOGRAMAS	-	15,211	15,211	15,211	15,211	-	100
22101	PRODUCTOS ALIMENTICIOS PARA EL PERSONAL EN LAS INSTALACIONES	13,000	20,167	33,167	33,167	33,167	-	100
22105	PRODUCTOS ALIMENTICIOS PARA PERSONAS DERIVADO DE LA PRESTACION DE SER. PUBLICO EN UNIDADES DE SALUD, EDUCATIVAS Y OTRAS	-	2,372,475	2,372,475	2,379,704	2,208,004	7,229	100
22106	ADQUISICION DE AGUA POTABLE	15,000	- 337	14,663	16,437	16,437	1,774	112
23401	COMBUSTIBLES, LUBRICANTES, ADITIVOS, CARBON Y SUS DERIVADOS ADQUIRIDOS COMO MATERIA PRIMA	-	1,231	1,231	1,231	1,231	-	100
23501	PRODUCTOS QUIMICOS, FARMACEUTICOS Y DE LABORATORIO ADQUIRIDOS COMO MATERIA PRIMA	300,000	244,209	544,209	572,572	532,241	28,363	105

Ejercicio del Presupuesto por Partida / Descripción		Egresos Aprobado Anual	Ampliaciones/ (Reducciones)	Egresos Modificado Anual	Egresos Devengado Acumulado	Egresos Pagado Acumulado	Subejercicio	% Avance Anual
		(1)	(2)	(3=1+2)	(4)	(5)	(6 = 3 - 4)	(7= 4/3)
24201	CEMENTO Y PRODUCTOS DE CONCRETO	-	1,060	1,060	2,098	2,098	-	100
24601	MATERIAL ELECTRICO Y ELECTRONICO	-	399	399	399	399	-	100
25301	MEDICINAS Y PRODUCTOS FARMACEUTICOS	20,000	71,369	91,369	94,478	68,138	-	103
25401	MATERIALES, ACCESORIOS Y SUMINISTROS MEDICOS	20,000	16,491	3,509	3,509	3,509	-	100
25901	OTROS PRODUCTOS QUIMICOS	-	22,341	22,341	22,341	22,341	-	100
26101	COMBUSTIBLES	140,000	116,068	256,068	266,468	260,190	-	104
26102	LUBRICANTES Y ADITIVOS	-	3,297	3,297	3,297	3,297	-	100
27101	VESTUARIOS Y UNIFORMES	-	934,862	934,862	934,862	934,862	-	100
27301	ARTICULOS DEPORTIVOS	500,000	443,692	56,308	100,610	95,110	-	179
29101	HERRAMIENTAS MENORES	17,000	8,871	8,129	11,516	11,516	-	142
29401	REFACCIONES Y ACCESORIOS MENORES DE EQUIPO DE COMPUTO Y TECNOLOGIAS DE LA INFORMACION	-	27,525	27,525	27,793	27,793	-	101
29601	REFACCIONES Y ACCESORIOS MENORES DE EQUIPO DE TRANSPORTE	-	1,564	1,564	1,564	1,564	-	100
29801	REFACCIONES Y ACCESORIOS MENORES DE MAQUINARIA Y OTROS EQUIPOS	-	1,332	1,332	1,332	1,332	-	100
31101	ENERGIA ELECTRICA	5,000,000	916,124	5,916,124	6,498,996	6,441,622	-	110
31201	GAS	500,000	199,381	300,619	556,969	392,343	-	185
31301	AGUA POTABLE	1,100,000	1,100,000	-	-	-	-	-
31401	TELEFONIA TRADICIONAL	140,000	36,001	103,999	113,453	103,999	-	109
31701	SERVICIO DE ACCESO A INTERNET, REDES Y PROCESAMIENTO DE INFORMACION	-	1,729	1,729	1,729	1,729	-	100
31801	SERVICIO POSTAL	-	4,114	4,114	4,264	4,264	-	104
32301	ARRENDAMIENTO DE MUEBLES, MAQUINARIA Y EQUIPO	-	25,461	25,461	25,461	25,461	-	100
32302	ARRENDAMIENTO DE EQUIPO Y BIENES INFORMATICOS	150,000	9,645	140,355	152,034	136,639	-	108
32501	ARRENDAMIENTO DE EQUIPO DE TRANSPORTE	13,000	613,211	626,211	627,951	117,813	-	100
33101	SERVICIOS LEGALES, DE CONTABILIDAD, AUDITORIAS Y RELACIONADOS	112,000	257	111,743	111,743	111,743	-	100
33301	SERVICIOS DE INFORMATICA	25,000	15,639	9,361	9,361	9,361	-	100
33302	SERVICIOS DE CONSULTORIAS	20,000	20,000	-	-	-	-	-
33401	SERVICIOS DE CAPACITACION	-	1,200	1,200	1,200	1,200	-	100
33603	IMPRESIONES Y PUBLICACIONES OFICIALES	-	1	1	1,137	1,137	-	113,680
33605	LICITACIONES, CONVENIOS Y CONVOCATORIAS	10,000	10,000	-	-	-	-	-
33606	IMPRES D DOCTOS OFIC, P LA PREST D SERV PUB, IDENTIF, FORM ADMVOS Y FISCALES, FORMAS VAL, CERT. Y TITULOS	-	48,604	48,604	63,684	63,684	-	131
33701	SERVICIOS DE PROTECCION Y SEGURIDAD	-	1	1	13,979	13,979	-	1,397,900
34101	SERVICIOS FINANCIEROS Y BANCARIOS	40,000	27,709	12,291	11,485	11,485	-	807
34501	SEGUROS DE BIENES PATRIMONIALES	25,000	2,186	22,814	22,814	22,814	-	100
34701	FLETES Y MANIOBRAS	2,000	38,475	40,475	40,475	40,475	-	100
35101	MANTENIMIENTO Y CONSERVACION DE INMUEBLES	2,000,000	132,778	1,867,222	2,081,380	1,541,508	-	111
35301	INSTALACIONES	-	650	650	650	650	-	100
35302	MANTENIMIENTO Y CONSERVACION DE BIENES INFORMATICOS	5,000	7,271	12,271	12,271	12,271	-	100
35501	MANTENIMIENTO Y CONSERVACION DE EQUIPO DE TRANSPORTE	15,000	30,039	45,039	50,577	50,577	-	112
35701	MANTENIMIENTO Y CONSERVACION DE MAQUINARIA Y EQUIPO	20,000	12,463	7,537	13,453	7,537	-	178
35702	MANTENIMIENTO Y CONSERVACION DE HERRAMIENTAS, MAQUINAS HERRAMIENTAS, INSTRUMENTOS. UTILES Y EQUIPO	-	12,006	12,006	12,006	12,006	-	100
35801	SERVICIOS DE LIMPIEZA Y MANEJO DE DESECHOS	250,000	84,870	334,870	394,322	364,596	-	118
35901	SERVICIOS DE JARDINERIA Y FUMIGACION	140,000	25,274	165,274	184,820	145,434	-	112
36101	DIFUSION POR RADIO, TELEVISION Y OTROS MEDIOS DE MENSAJES SOBRE PROGRAMAS Y ACTIVIDADES GUBERNAMENTALES	142,000	576,383	718,383	702,188	673,738	-	98
37101	PASAJES AEREOS	127,000	2,455,118	2,582,118	2,648,433	2,609,388	-	103
37201	PASAJES TERRESTRES	100,000	3,102,627	3,202,627	3,680,663	2,103,875	-	115
37301	PASAJES MARITIMOS, LACUSTRES Y FLUVIALES PARA LABORES EN CAMPO Y SUPERVISION VIATICOS EN EL PAIS	-	1	1	101,790	101,790	-	101,789
37501	GASTOS DE CAMINO	60,000	501,100	561,100	576,900	576,900	-	103
37502	GASTOS DE CAMINO	9,000	10,000	19,000	20,500	20,500	-	108
37901	CUOTAS	6,000	1,687	7,687	10,051	10,051	-	131
38101	GASTOS DE CEREMONIAL	83,000	942,375	1,025,375	1,042,872	843,858	-	102
38201	GASTOS DE ORDEN SOCIAL Y CULTURAL	-	1,000	1,000	1,000	1,000	-	100
38301	CONGRESOS Y CONVENCIONES	-	195,094	195,094	195,094	195,094	-	100
39101	SERVICIOS FUNERARIOS Y DE CEMENTERIOS	-	27,106	27,106	28,606	28,606	-	106

Ejercicio del Presupuesto por Partida / Descripción		Egresos Aprobado Anual (1)	Ampliaciones/ (Reducciones) (2)	Egresos Modificado Anual (3=1+2)	Egresos Devengado Acumulado (4)	Egresos Pagado Acumulado (5)	Subejercicio (6 = 3 - 4)	% Avance Anual (7 = 4/3)	
39501	PENAS, MULTAS, ACCESORIOS Y ACTUALIZACIONES	-	2,033	2,033	18,904	18,904	-	16,871	930
39801	IMPUESTOS SOBRE NOMINAS	1,050,000	-	1,050,000	1,070,734	984,627	-	20,734	102
39907	OTROS SERVICIOS	-	890,083	890,083	943,245	875,372	-	53,162	106
44101	AYUDAS SOCIALES A PERSONAS	-	20,000	20,000	20,000	20,000	-	-	100
44107	PREMIOS, ESTIMULOS, RECOMPENSAS, BECAS Y SEGUROS A DEPORTISTAS	2,400,000	140,000	2,540,000	2,570,500	2,568,000	-	30,500	101
44201	BECAS EDUCATIVAS	-	25,000	25,000	25,000	25,000	-	-	100
44204	FOMENTO DEPORTIVO	1,500,000	23,971,237	25,471,237	25,579,546	25,389,475	-	108,309	100
49301	TRANSFERENCIAS PARA EL SECTOR PRIVADO EXTERNO (APOYO A ASOCIACIONES DEPORTIVAS ESTATALES)	9,000,000	1,422,103	7,577,897	8,661,293	8,661,293	-	1,083,396	114
51101	MOBILIARIO	50,000	-	50,000	-	-	-	-	-
52201	APARATOS DEPORTIVOS	500,000	-	500,000	-	-	-	-	-
56401	SISTEMAS DE AIRE ACONDICIONADO, CALEFACCION Y DE REFRIGERACION INDUSTRIAL Y COMERCIAL	50,000	325,770	375,770	375,770	13,850	-	-	100
99102	ADEUDOS DE EJERCICIOS FISCALES ANTERIORES MATERIALES Y SUMINISTROS	3,000,000	1,068,687	4,068,687	4,068,687	4,068,687	-	-	100
Total del Gasto		124,564,494	42,132,366	166,696,860	146,468,186	138,912,680	20,228,674	88	

C.P. Genaro Urías Rodríguez
Director de Administración y Finanzas

C. Erubiel Durazo Cárdenas
Director General

Comision del Deporte del Estado de Sonora
Estado Analítico del Ejercicio de Presupuesto de Egresos- Detallado – LDF
(Clasificación de Servicios Personales por Categoría)
Del 01 de enero al 31 de diciembre de 2021


CPCA-II-14

(PESOS)

CUENTA PÚBLICA: 2021

Concepto (c)	Egresos					Subejercicio (e)
	Aprobado (d)	Ampliaciones/ (Reducciones)	Modificado	Devengado	Pagado	
I. Gasto No Etiquetado (I=A+B+C+D+E+F)	95,657,994.00	6,285,802.42	101,943,796.42	78,386,020.87	75,062,521.06	23,557,775.55
A. Personal Administrativo y de Servicio Público	95,657,994.00	6,285,802.42	101,943,796.42	78,386,020.87	75,062,521.06	23,557,775.55
B. Magisterio						
C. Servicios de Salud (C=c1+c2)						
c1) Personal Administrativo						
c2) Personal Médico, Paramédico y afin						
D. Seguridad Pública						
E. Gastos asociados a la implementación de nuevas leyes federales o reformas a las mismas (E = e1 + e2)						
e1) Nombre del Programa o Ley 1						
e2) Nombre del Programa o Ley 2						
F. Sentencias laborales definitivas						
II. Gasto Etiquetado (II=A+B+C+D+E+F)						
A. Personal Administrativo y de Servicio Público						
Magisterio						
C. Servicios de Salud (C=c1+c2)						
c1) Personal Administrativo						
c2) Personal Médico, Paramédico y afin						
D. Seguridad Pública						
E. Gastos asociados a la implementación de nuevas leyes federales o reformas a las mismas (E = e1 + e2)						
e1) Nombre del Programa o Ley 1						
e2) Nombre del Programa o Ley 2						
F. Sentencias laborales definitivas						
III. Total del Gasto en Servicios Personales (III = I + II)	95,657,994.00	6,285,802.42	101,943,796.42	78,386,020.87	75,062,521.06	23,557,775.55

C.P. Genaro Urías Rodríguez
Director de Administración y Finanzas


C. Erubiel Durazo Cárdenas
Director General

Comision del Deporte del Estado de Sonora
Conciliacion entre los Egresos Presupuestarios y los Gastos Contables
 Al 31 de Diciembre de 2021

CPCA-II-15

(Pesos)

CUENTA PÚBLICA: 2021

1. Total de Egresos Presupuestarios		146,468,185.89
2. Menos Egresos Presupuestarios No Contables		4,444,456.81
Materias Primas y Materiales de Producción y Comercialización		
Materiales y Suministros		
Mobiliario y Equipo de Administración		
Mobiliario y Equipo Educativo y Recreativo		
Equipo e Instrumental Médico y de Laboratorio		
Vehículos y Equipo de Transporte		
Equipo de Defensa y Seguridad		
Maquinaria, Otros Equipos y Herramientas	375,770.02	
Archivos Biológicos		
Bienes Inmuebles		
Activos Intangibles		
Obra Pública en Bienes de Dominio Público		
Obra Pública en Bienes Propios		
Acciones y Participaciones de Capital		
Compra de Títulos y Valores		
Concesión de Préstamos		
Inversiones en Fideicomisos, Mandatos y Otros Análogos		
Provisiones para Contingencias y Otras Erogaciones Especiales		
Armonización de la Deuda Pública		
Adeudos de Ejercicios Fiscales Anteriores (ADEFAS)	4,068,686.79	
Otros Egresos Presupuestales No Contables		
3. Más Gastos Contables No Presupuestarios		2,713,978.78
Estimaciones, Depreciaciones, Deterioros, Obsolescencia y Amortizaciones	2,713,978.78	
Provisiones		
Disminución de Inventarios		
Aumento por Insuficiencia de Estimaciones por Pérdida o Deterioro u Obsolescencia		
Aumento por Insuficiencia de Provisiones		
Otros Gastos		
Otros Gastos Contables No Presupuestales		
4. Total de Gasto Contable (4= 1 - 2 + 3)		144,737,707.86

 C.P. Genaro Urías Rodríguez
 Director de Administración y Finanzas

 C. Erubiel Durazo Cárdenas
 Director General

Comision del Deporte del Estado de Sonora
 Endeudamiento Neto
 Del 01 de enero al 31 de diciembre de 2021
 (pesos)

CPCA-II-16

CUENTA PÚBLICA: 2021

Identificacion del crédito o Instrumento	Contratacion / Colocación	Amortización	Endeudamiento Neto
	A	B	C=A-B
Créditos Bancarios			
1			
2			
3			
4	NADA QUE MANIFESTAR EN ESTE APARTADO		0.00
5			
6			
7			
8			
9			
10			
Total Créditos Bancarios	0.00	0.00	0.00
Otros Instrumentos de Deuda			
1			
2			
3			
4	NADA QUE MANIFESTAR EN ESTE APARTADO		0.00
5			
6			
7			
8			
9			
10			
Total Otros Instrumentos de Deuda	0.00	0.00	0.00
TOTAL	0.00	0.00	0.00

"Bajo protesta de decir verdad declaramos que los Estados Financieros y sus Notas, son razonablemente correctos y son responsabilidad del emisor"

 C.P. Genaro Urías Rodríguez
 Director de Administración y Finanzas

 E. Durazo
 C. Erubiel Durazo Cárdenas
 Director General

Comision del Deporte del Estado de Sonora
 Intereses de la Deuda
 Del 01 de enero al 31 de diciembre de 2021


CPCA-II-17

CUENTA PÚBLICA: 2021

Identificacion del crédito o Instrumento	Devengado	Pagado
Créditos Bancarios		
1		
2		
3		
4		
5		
6		
7	NADA QUE MANIFESTAR EN ESTE APARTADO	
8		
9		
10		
Total de Intereses Créditos Bancarios	0.00	0.00
Otros Instrumentos de Deuda		
1		
2		
3		
4	NADA QUE MANIFESTAR EN ESTE APARTADO	
5		
6		
7		
8		
9		
10		
Total Intereses Otros Instrumentos de Deuda	0.00	0.00
TOTAL	0.00	0.00

"Bajo protesta de decir verdad declaramos que los Estados Financieros y sus Notas, son razonablemente correctos y son responsabilidad del emisor"

 C.P. Genaro Urias Rodríguez
 Director de Administración y Finanzas


 C. Erubiel Durazo Cárdenas
 Director General

Comision del Deporte del Estado de Sonora
Gasto Por Categoría Programática
Del 01 de enero al 31 de diciembre de 2021

CPCA-III-01

(PESOS)

CUENTA PÚBLICA: 2021

Concepto	Egresos Aprobado Anual (1)	Ampliaciones/ (Reducciones) (2)	Egresos Modificado Anual (3=1+2)	Egresos Devengado Anual (4)	Egresos Pagado Anual (5)	Subejercicio (6 = 3 - 4)
Programas						
Subsidios: Sector Social y Privado o Estados y Municipios	0	0	0	0	0	0
Sujetos a Reglas de Operación			0			0
Otros Subsidios			0			0
Desempeño de las Funciones:	95,657,994	6,285,802	101,943,796	78,386,021	75,062,521	23,557,776
Prestación de Servicios Públicos	95,657,994	6,285,802	101,943,796	78,386,021	75,062,521	23,557,776
Provisión de Bienes Públicos			0			0
Planeación, Seguimiento y Evaluación de Políticas Públicas			0			0
Promoción y Fomento			0			0
Regulación y Supervisión			0			0
Funciones de las Fuerzas Armadas (Únicamente el Gobierno Federal)			0			0
Específicos			0			0
Proyectos de Inversión			0			0
Administrativos y de Apoyos	0	0	0	0	0	0
Apoyo al Proceso Presupuestario y para Mejorar la Eficiencia Institucional			0			0
Apoyo a la Función Pública y al Mejoramiento de la Gestión			0			0
Operaciones Ajenas			0			0
Compromisos	0	0	0	0	0	0
Obligaciones de Cumplimiento de Resolución Jurisdiccional			0			0
Desastres Naturales			0			0
Obligaciones	0	0	0	0	0	0
Pensiones y Jubilaciones			0			0
Aportaciones a la Seguridad Social			0			0
Aportaciones a Fondos de Estabilización			0			0
Aportaciones a Fondos de Inversión y Reestructura de Pensiones			0			0
Programas de gasto Federalizado (Gobierno Federal)	0	0	0	0	0	0
Gasto Federalizado			0			0
Participaciones a Entidades Federativas y Municipios			0			0
Costo Financiero, Deuda o Apoyo a Deudores y Ahorradores de la Banca			0			0
Adeudos de Ejercicios Fiscales Anteriores			0			0
Total del Gasto	95,657,994	6,285,802	101,943,796	78,386,021	75,062,521	23,557,776

C.P. Genaro Urías Rodríguez
Director de Administración y Finanzas

C. Erubiel Durazo Cárdenas
Director General


Comision del Deporte del Estado de Sonora
Indicadores de Postura Fiscal
 Del 01 de enero al 31 de diciembre de 2021
 (Cifras en Pesos)

CPCA-IV-01

CUENTA PÚBLICA: 2021

Concepto	Estimado/Aprobado	Devengado	Recaudado/Pagado
I. Ingresos Presupuestarios	124,564,494.00	144,555,862.00	144,555,862.00
1. Ingresos Gobierno de la Entidad Federativa	0.00	0.00	0.00
2. Ingresos Sector Paraestatal	124,564,494.00	144,555,862.00	144,555,862.00
II. Egresos Presupuestarios (II= 3+4)	121,564,494.00	142,399,499.00	134,843,993.00
3. Egresos del Gobierno de la Entidad Federativa	0.00	0.00	0.00
4. Egresos del Sector Paraestatal	121,564,494.00	142,399,499.00	134,843,993.00
III. Balance Presupuestario (Superávit o Déficit) (III= I-II)	3,000,000.00	2,156,363.00	9,711,869.00
Concepto	Estimado/Aprobado	Devengado	Recaudado/Pagado
III. Balance Presupuestario (Superávit o Déficit)	3,000,000.00	2,156,363.00	9,711,869.00
IV. Interés, Comisiones y Gastos de la Deuda			
V. Balance Primario (superávit o Déficit) (V= III-IV)	3,000,000.00	2,156,363.00	9,711,869.00
Concepto	Estimado/Aprobado	Devengado	Recaudado/Pagado
A. Financiamiento			
B. Amortización de la Deuda			
C. Financiamiento Neto	0.00	0.00	0.00

 C.P. Genaro Urías Rodríguez
 Director de Administración y Finanzas


 C. Erubiel Durazo Cárdenas
 Director General

Comision del Deporte del Estado de Sonora
Balance Presupuestario - LDF
Del 01 de enero al 31 de diciembre de 2021
(PESOS)

CPCA-IV-02

CUENTA PÚBLICA: 2021

Concepto (c)	Estimado/ Aprobado (d)	Devengado	Recaudado/ Pagado
A. Ingresos Totales (A = A1+A2+A3)	124,564,494	140,487,175	140,487,175
A1. Ingresos de Libre Disposición	124,564,494	122,445,862	122,445,862
A2. Transferencias Federales Etiquetadas	-	22,110,000	22,110,000
A3. Financiamiento Neto	-	4,068,687	4,068,687
B. Egresos Presupuestarios¹ (B = B1+B2)	121,564,494	142,399,499	134,843,993
B1. Gasto No Etiquetado (sin incluir Amortización de la Deuda Pública)	121,564,494	120,289,499	112,733,993
B2. Gasto Etiquetado (sin incluir Amortización de la Deuda Pública)	-	22,110,000	22,110,000
C. Remanentes del Ejercicio Anterior (C = C1 + C2)	-	-	-
C1. Remanentes de Ingresos de Libre Disposición aplicados en el periodo	-	-	-
C2. Remanentes de Transferencias Federales Etiquetadas aplicados en el periodo	-	-	-
I. Balance Presupuestario (I = A - B + C)	3,000,000	1,912,324	5,643,182
II. Balance Presupuestario sin Financiamiento Neto (II = I - A3)	3,000,000	2,156,363	9,711,869
III. Balance Presupuestario sin Financiamiento Neto y sin Remanentes del Ejercicio Anterior (III= II - C)	3,000,000	2,156,363	9,711,869

Concepto	Aprobado	Devengado	Pagado
E. Intereses, Comisiones y Gastos de la Deuda (E = E1+E2)	-	-	-
E1. Intereses, Comisiones y Gastos de la Deuda con Gasto No Etiquetado	-	-	-
E2. Intereses, Comisiones y Gastos de la Deuda con Gasto Etiquetado	-	-	-
IV. Balance Primario (IV = III + E)	3,000,000	2,156,363	9,711,869

Concepto	Estimado/ Aprobado	Devengado	Recaudado/ Pagado
F. Financiamiento (F = F1 + F2)	-	-	-
F1. Financiamiento con Fuente de Pago de Ingresos de Libre Disposición	-	-	-
F2. Financiamiento con Fuente de Pago de Transferencias Federales Etiquetadas	-	-	-
G. Amortización de la Deuda (G = G1 + G2)	-	-	-
G1. Amortización de la Deuda Pública con Gasto No Etiquetado	-	-	-
G2. Amortización de la Deuda Pública con Gasto Etiquetado	-	-	-
A3. Financiamiento Neto (A3 = F - G)	-	-	-

Comision del Deporte del Estado de Sonora
Balance Presupuestario - LDF
Del 01 de enero al 31 de diciembre de 2021
(PESOS)

CPCA-IV-02

CUENTA PÚBLICA: 2021

Concepto	Estimado/ Aprobado	Devengado	Recaudado/ Pagado
A1. Ingresos de Libre Disposición	124,564,494	122,445,862	122,445,862
A3.1 Financiamiento Neto con Fuente de Pago de Ingresos de Libre Disposición (A3.1 = F1 – G1)	-	-	-
F1. Financiamiento con Fuente de Pago de Ingresos de Libre Disposición	-	-	-
G1. Amortización de la Deuda Pública con Gasto No Etiquetado	-	-	-
B1. Gasto No Etiquetado (sin incluir Amortización de la Deuda Pública)	121,564,494	120,289,499	112,733,993
C1. Remanentes de Ingresos de Libre Disposición aplicados en el periodo	-	-	-
V. Balance Presupuestario de Recursos Disponibles (V = A1 + A3.1 – B1 + C1)	3,000,000	2,156,363	9,711,869
VI. Balance Presupuestario de Recursos Disponibles sin Financiamiento Neto (VI = V – A3.1)	3,000,000	2,156,363	9,711,869

Concepto	Estimado/ Aprobado	Devengado	Recaudado/ Pagado
A2. Transferencias Federales Etiquetadas	-	22,110,000	22,110,000
A3.2 Financiamiento Neto con Fuente de Pago de Transferencias Federales Etiquetadas (A3.2 = F2 – G2)	-	-	-
F2. Financiamiento con Fuente de Pago de Transferencias Federales Etiquetadas	-	-	-
G2. Amortización de la Deuda Pública con Gasto Etiquetado	-	-	-
B2. Gasto Etiquetado (sin incluir Amortización de la Deuda Pública)	-	22,110,000	22,110,000
C2. Remanentes de Transferencias Federales Etiquetadas aplicados en el periodo	-	-	-
VII. Balance Presupuestario de Recursos Etiquetados (VII = A2 + A3.2 – B2 + C2)	-	-	-
VIII. Balance Presupuestario de Recursos Etiquetados sin Financiamiento Neto (VIII = VII – A3.2)	-	-	-

C.P. Genaro Urías Rodríguez
Director de Administración y Finanzas

E Duraz
C. Erubiel Durazo Cárdenas
Director General



Dependencia y/o Entidad:	COMISIÓN DEL DEPORTE DEL ESTADO DE SONORA
Programa Presupuestario:	E407E17 DEPORTE Y RECREACIÓN (CULTURA FÍSICA Y DEPORTE)
Eje del PED:	EJE 4: TODOS LOS SONORENSES TODAS LAS OPORTUNIDADES
Reto del PED:	RETO 7: POSICIONAR A SONORA ENTRE LAS ENTIDADES LÍDERAS A NIVEL NACIONAL EN EL DESARROLLO DEL DEPORTE
Beneficiarios:	Definidos a través de los elementos de la MIR.

MIR 2021

NIVEL DE OBJETIVO	OBJETIVOS (RESUMEN NARRATIVO)	INDICADOR	FÓRMULA DEL INDICADOR	SENTIDO	UNIDAD DE MEDIDA	FRECUENCIA	LÍNEA BASE	META 2021	MEDIOS DE VERIFICACIÓN (FUENTES)	SUJETOS	Avance al periodo	% de Avance
FIN	Contribuir a posicionar a Sonora entre las entidades líderes a nivel nacional en el desarrollo del deporte mediante el incremento en la cantidad de sonorenses que realizan activación física y deporte de manera habitual y sistemática, en condiciones físicas favorables.	Tasa de Variación en la aportación de deportistas estatales a selecciones nacionales.	<(Atletas que aporta Sonora a Selecciones Nacionales en el año actual)/(Atletas que aporta Sonora a Selecciones Nacionales en el año anterior)>-1*100	Ascendente	Porcentaje	Annual	9.75% 2018:82 2019: 90	0% 2021: 48 Seleccionados	Oficio emitido por la Federación Deportiva Nacional de Sonora. Tasa negativa redondeada a 0%.	El incremento en la cantidad de sonorenses que realizan activación física y deporte inciden directamente en su interés por llegar a desarrollarse en el deporte de alto rendimiento de manera <i>destacada en sus niveles</i> .	No correspond e reporte en este periodo	No
PROPOSITO	Incremento en la cantidad de sonorenses, que contando con las condiciones físicas para ejercitarse, realizan activación física y deporte de manera habitual y sistemática.	Tasa de Variación en los beneficiarios de las Acciones CODESON.	<(Beneficiarios de las Acciones CODESON en el Ejercicio Actual)/(Beneficiarios de las Acciones CODESON en el Ejercicio Anterior)>-1*100	Ascendente	Porcentaje	Semestral	109,4180 (Disponible solo valor absoluto del ejercicio 2019, con base a indicador de FIN MIR 2019)	0% 2021: 7,876 Beneficiarios	Resultados de indicadores reportados por medios oficiales y otros documentos de carácter oficial. Tasa negativa redondeada a 0%. Tasa calculada con base en la línea base 2019.	Los beneficiarios de las acciones de la CODESON accuden y cumplen con los requisitos para su otorgamiento.	22.531	167.63%
		Porcentaje de la Población de 18 y más años de edad activa físicamente	Definida en Diseño conceptual del Módulo de práctica deportiva y ejercicio físico, MOPRADEF (INEGI)	Ascendente	Porcentaje	Annual	38.9% (2020)	38.9%	Módulo de Práctica Deportiva y Ejercicio Físico (MOPRADEF) INEGI	*Los Organismos de Cultura Física y Deporte Municipal realizan acciones en el ámbito de su competencia enfocadas a potencializar el aumento de sonorenses que realizan activación física y deporte. *Un asentamiento de la población.	No correspond e reporte en este periodo	No

COMPONENTES

C1	C2	C3	C4	C5	C6
Cursos Deportivos al Público en General con tarifas accesibles orientados por CODESON.	Programa de entrenamiento desarrollado por el deportista.	Eventos para el Fomento Deportivo realizados.	Fomento al Deporte en Municipios del Estado realizado.	Acciones de Activación Física y Deporte Social celebradas.	Proceso competitivo hacia Juegos Nacionales CONADE desarrollado.
Porcentaje de Cobertura de la Población Objetivo de Cursos Deportivos al Público.	Porcentaje de cumplimiento del programa de preparación del deportista.	Porcentaje de Atención a Solicitud de Apoyo para Eventos de Fomento Deportivo	Porcentaje de Atención a Municipios para el Fomento al Deporte.	Porcentaje de cumplimiento de Acciones de Activación Física y Deporte Social.	Porcentaje de Participación en eventos de competencia de Juegos Nacionales CONADE.
<(Número de pagos mensuales)/(Población Objetivo de Cursos Deportivos)>x100	<(Número de sesiones de entrenamiento desarrolladas por deportistas priorizados)/(Número de sesiones de entrenamiento programadas a desarrollar por deportistas)>	(Número de Apoyos para Eventos de Fomento Deportivo Otorgados)/(Número de Apoyos para Eventos de Fomento Deportivo Solicitados)x100.	(Número de municipios apoyados)/(Número de municipios que conforman la población objetivo)x100	<(Número de Personas Beneficiadas con Acciones de Activación Física y Deporte Social)/(Número de Personas programadas a beneficiar con Acciones de Activación Física y Deporte Social)>x100	<(Cantidad de Deportistas Beneficiados de la Población Objetivo de Los Juegos Nacionales CONADE)/(Cantidad de Deportistas Beneficiados de la Población Objetivo de Los Juegos Nacionales CONADE programados a atender)>x100
17.43% Realizado 2020	64.32% Realizado 2020	50.72% Realizado 2020	0% Realizado 2020	-88.62%	72.85% Realizado 2020
Trimestral	Trimestral	Trimestral	Trimestral	Trimestral	Trimestral
Porcentaje	Absoluto	Porcentaje	Porcentaje	Absoluto	Absoluto
Ascendente	Ascendente	Ascendente	Ascendente	Ascendente	Ascendente
Los personas se interesan en acudir a los cursos deportivos al público que ofrece la CODESON.	Los deportistas en preparación deportiva deciden permanecer en entrenamiento.	La persona física o moral que solicita el apoyo ha cumplido con la entrega de la evidencia de aplicación de apoyos anteriores por lo que es susceptible de recibir un apoyo posterior.	Los Municipios a beneficiar cumplen con las acciones de promoción y los pobladores accuden para la realización de cursos de entrenamiento.	Las convocatorias lanzan de manera efectiva por parte de los solicitantes. No existe una contingencia en materia de salud que impida la realización de eventos deportivos masivos.	La CONADE emite la Convocatoria de Los Juegos Nacionales CONADE. El Gobierno del Estado dentro del Presupuesto de la Cultura Física y Deporte CONADE para etapas regionales y nacional.
2%	91%	73%	2%	152%	100%

MIR 2021

NIVEL DE OBJETIVO	OBJETIVOS (RESUMEN NARRATIVO)	INDICADOR	FÓRMULA DEL INDICADOR	SENTIDO	UNIDAD DE MEDIDA	FRECUENCIA	LÍNEA BASE	META 2021	MEDIOS DE VERIFICACIÓN (FUENTES)	SUPUESTOS	Avance al periodo	% de Avance
C7	Deporte Federado Apoyado.	Porcentaje de Asociaciones Apoyadas.	(Número de Asociaciones Deportivas Apoyadas)/(Número de Asociaciones Deportivas solicitantes de apoyo)x100	Ascendente	Porcentual	Trimestral	154.55% Realizado 2020	50%	*Memorandum de la Subdirección de Deporte Competitivo solicitando la elaboración de convenio a la Dirección Jurídica. *Convenios Firmados por CODESON y Asociación Deportiva Estatal.	Las Asociaciones que solicitan el apoyo están constituidas legalmente.	95%	190%
C8	Instalaciones Deportivas conservadas y mejoradas, disponibles para la activación física y la práctica deportiva.	Porcentaje de Cumplimiento del Programa de Mantenimiento de Unidades Deportivas	(Número de Unidades Deportivas a cargo de CODESON que cumplieron con el programa de mantenimiento)/(Número de Unidades Deportivas a cargo de CODESON)x100	Ascendente	Porcentual	Trimestral	100% Realizado 2020	100%	Cumplimiento del Programa Anual de Mantenimiento de la serie de archivos de la serie de archivos de Mantenimiento de Inmuebles.	No se presentan incidencias extraordinarias que impidan otorgar el mantenimiento habitual.	100%	100%
C9	Cultura Física y Deportiva Sonorense Promovida y Difundida.	Porcentaje de Promoción y Difusión de Cultura Física y Deportiva Sonorense	(Número de Acciones para la difusión de contenidos)/(Número de Acciones para la creación de contenidos)x100	Ascendente	Porcentual	Trimestral	97.95% Realizado 2020	100%	Reporte Estadístico de Impactos. Publicaciones de Boletines de Prensa.	No Aplica	100%	100%
C10	Soporte Administrativo Gestionado	Porcentaje de Atención para el Soporte Administrativo, Jurídico y Cumplimiento Normativo otorgada.	(Número de gestiones administrativas realizadas)/(Número de gestiones administrativas requeridas)	Ascendente	Porcentual	Trimestral	No Disponible	100%	Actas de las licitaciones. Estados financieros y presupuestales oficializados. Carpetas con documentación oficial para la atención de auditorías. Escritos de solicitud y respuesta para la elaboración de convenios y contratos.	No Aplica	98%	98%
ACTIVIDADES												
A1C1	Ofertación de cursos deportivos NATACIÓN y NADO LIBRE. (ALBERCA HEROES DE CABORCA).	Porcentaje de Cobertura a Población Objetivo de Cursos Deportivos al Público de NATACIÓN Y NADO LIBRE. (ALBERCA HEROES DE CABORCA).	(Promedio de Número de Pagos Acumulados Mensuales)/(Población Objetivo de Cursos Deportivos)x100	Ascendente	Porcentual	Trimestral	8.31% Realizado 2020	0%	Recibos de Ingresos Proprios	Las personas acuden a inscribirse a los cursos deportivos al público de NATACIÓN Y NADO LIBRE que ofrece la ALBERCA HEROES DE CABORCA.	5%	100%
A2C1	Ofertación de cursos deportivos NATACIÓN y NADO LIBRE. (ALBERCA DE UNIDAD ANA GABRIELA GUEVARA)	Porcentaje de Cobertura a Población Objetivo de Cursos Deportivos al Público de NATACIÓN Y NADO LIBRE. (ALBERCA DE UNIDAD ANA GABRIELA GUEVARA)	(Promedio de Número de Pagos Acumulados Mensuales)/(Población Objetivo de Cursos Deportivos)x100	Ascendente	Porcentual	Trimestral	0% Realizado 2020	0%	Recibos de Ingresos Proprios	Las personas acuden a inscribirse a los cursos deportivos al público de NATACIÓN Y NADO LIBRE que ofrece la Unidad Deportiva ALBERCA DE UNIDAD ANA GABRIELA GUEVARA.	0%	100%
A3C1	Ofertación de cursos deportivos GIMNASIA. (ARENA SONORA)	Porcentaje de Cobertura a Población Objetivo de Cursos Deportivos al Público de GIMNASIA. (ARENA SONORA)	(Promedio de Número de Pagos Acumulados Mensuales)/(Población Objetivo de Cursos Deportivos)x100	Ascendente	Porcentual	Trimestral	0% Realizado 2020	0%	Recibos de Ingresos Proprios	Las personas acuden a inscribirse a los cursos deportivos al público de GIMNASIA que ofrece la ARENA SONORA.	0%	100%
A4C1	Ofertación de cursos deportivos GIMNASIA. (UNIDAD DEPORTIVA DEL NOROESTE CUM)	Porcentaje de Cobertura a Población Objetivo de Cursos Deportivos al Público de GIMNASIA. (UNIDAD DEPORTIVA DEL NOROESTE CUM)	(Promedio de Número de Pagos Acumulados Mensuales)/(Población Objetivo de Cursos Deportivos)x100	Ascendente	Porcentual	Trimestral	0% Realizado 2020	0%	Recibos de Ingresos Proprios	Las personas acuden a inscribirse a los cursos deportivos al público de GIMNASIA que ofrece la UNIDAD DEPORTIVA DEL NOROESTE CUM.	0%	100%
A5C1	Atención a mujeres en cursos deportivos NATACIÓN y NADO LIBRE. (ALBERCA HEROES DE CABORCA).	Proporción de Atención a mujeres en cursos deportivos NATACIÓN Y NADO LIBRE. (ALBERCA HEROES DE CABORCA).	(Número de Mujeres Atendidas en Cursos Deportivos)/(Población Total Atendida en Cursos Deportivos)x100	Ascendente	Porcentual	Trimestral	No Disponible	0%	Recibos de Ingresos Proprios	No aplica	2%	100%
A6C1	Atención a mujeres en cursos deportivos NATACIÓN y NADO LIBRE. (ALBERCA DE UNIDAD ANA GABRIELA GUEVARA)	Proporción de Atención a Mujeres en Cursos Deportivos al Público de NATACIÓN Y NADO LIBRE. (ALBERCA DE UNIDAD ANA GABRIELA GUEVARA)	(Número de Mujeres Atendidas en Cursos Deportivos)/(Población Total Atendida en Cursos Deportivos)x100	Ascendente	Porcentual	Trimestral	No Disponible	0%	Recibos de Ingresos Proprios	No aplica	0%	100%
A1C2	Realización de visitas técnicas pedagógicas para el control de los entrenadores deportivos.	Porcentaje de Cumplimiento de Visitas técnicas pedagógicas para el control de los entrenadores	(Número de visitas técnicas pedagógicas realizadas)/(Número de visitas técnicas pedagógicas para los entrenadores programadas)x100	Ascendente	Absoluto	Trimestral	100% Realizado 2020	100%	Formato de Visita de Observación Técnica Metodológica	No aplica	100%	100%
A2C2	Abastecimiento de deportistas en la Villa de Atletas de Alto Rendimiento.	Tasa de Alimentación Trimestral por Residente de la Villa de Atletas de Alto Rendimiento.	(Número de Plátanos)/(Número de Residentes de la Villa)	Ascendente	Porcentual	Trimestral	200.43 Realizado 2020	0%	Control de Comidas Recibidas	Los deportistas asisten a recibir la alimentación.	1707%	100%
A3C2	Capacitación al personal técnico del deporte de alto rendimiento	Porcentaje de Cumplimiento en Capacitación del Personal Técnico del Deporte.	(Número de eventos de capacitación para el personal técnico del deporte de alto rendimiento realizados)/(Número de eventos de capacitación para el personal técnico del deporte de alto rendimiento programados)x100	Ascendente	Porcentual	Trimestral	358.82% Realizado 2020	100%	Constancia de Capacitación	El personal técnico del deporte de alto rendimiento tiene interés en acudir a las capacitaciones.	183%	183%

MIR 2021

NIVEL DE OBJETIVO	OBJETIVOS (RESUMEN NARRATIVO)	INDICADOR	FORMULA DEL INDICADOR	SENTIDO	UNIDAD DE MEDIDA	FRECUENCIA	LINEA BASE	META 2021	MEDIOS DE VERIFICACION (FUENTES)	SUJETOS	Avance al periodo	% de Avance
A4C2	Atención a los deportistas en entrenamiento en el Centro de Medicina y Ciencias Aplicadas al Deporte.	Porcentaje de Atención en el Centro de Medicina y Ciencias Aplicadas al Deporte.	(Número de servicios de atención integral otorgados a los deportistas en entrenamiento)/(Número de servicios de atención integral solicitados por los deportistas en entrenamiento)x100	Ascendente	Porcentual	Trimestral	78.19% Realizado 2020	100%	Registro de Atenciones Médicas. Registro de Terapias-Tipos de Lesiones. Registro Atenciones Psicológicas. Registro Atención Nutricional.	Los deportistas se lesionan. Los Deportistas asisten a sus atenciones de carácter psicológico y nutricional programadas.	100%	100%
A5C2	Alimentación Trimestral en la Residente de la Villa de Alto Rendimiento a Atletas Priorizados.	Tasa de Alimentación Trimestral en la Residente de la Villa de Alto Rendimiento a Atletas Priorizados.	(Número de Písalitos Otorgados)/(Número de Atletas Priorizados)	Ascendente	Porcentual	Trimestral	No Disponible	0%	Control de Comidas Recibidas	Los deportistas asisten a recibir la alimentación.	0%	100%
A1C3	Otorgamiento de Apoyos a Instituciones, Asociaciones y Organismos Públicos y Privados	Otorgamiento de Apoyos a Instituciones, Asociaciones y Organismos Públicos y Privados	(Número de Solicitudes de Apoyos a Instituciones, Asociaciones y Organismos Públicos y Privados)/(Número de Solicitudes de Apoyos a Instituciones, Asociaciones y Organismos Públicos y Privados Solicitados)x100	Ascendente	Relativo	Trimestral	50.72% Realizado 2020	24%	Constancia de Entrega de Material Deportivo (especialmente el Comprobante de la transferencia bancaria (electivo))	La persona física o moral que solicita el apoyo ha cumplido con la entrega de la evidencia de aplicación de apoyos anteriores por lo que es susceptible de recibir un apoyo posterior.	67%	278%
A1G4	Celebración de Eventos para Entrega de Material Deportivo a Municipios Apoyados.	Porcentaje de Cumplimiento en la Entrega de Material Deportivo Apoyados para el Fomento Deportivo	(Número de Entregas de Material Deportivo a Municipios Realizadas)/(Número de Entregas de Material Deportivo a Municipios Programadas)x100	Ascendente	Relativo	Trimestral	0% Realizado 2020	100%	Solicitud de Integración al Programa de Atención a Municipios con menos de 1000 habitantes. Recibo del Deportivo emitido por la Subdirección de Cultura Física.	Las autoridades municipales colaboran con la CODESON. Los interesados en recibir el beneficio acuden a las actividades deportivas convocadas.	1%	1%
A1G5	Atención a Solicitudes para la Promoción del Deporte Social y Activación Física	Porcentaje de Atención a Solicitudes para la Promoción del Deporte Social y Activación Física	(Número de Solicitudes de para la Promoción del Deporte Social y Activación Física Atendidas)/(Número de Solicitudes de Apoyos para la Promoción del Deporte Social y Activación Física Recibidas)x100	Ascendente	Relativo	Trimestral	50% Realizado 2020	24%	Reporte de Actividad de Activación Física y Deporte Social celebradas.		68%	284%
A1G6	Organización de eventos competitivos hacia Juegos Nacionales CONADE.	Porcentaje de Eventos Competitivos hacia Juegos Nacionales CONADE.	(Número de Eventos Competitivos Culminados hacia Juegos Nacionales CONADE)/(Número de Eventos Competitivos Programados a celebrarse hacia el Juegos Nacionales) CONADE)x100	Ascendente	Absoluto	Trimestral	97.56% Realizado 2020	0%	Convocatoria Estatal Juegos Nacionales 2020 Además de circulares emitidas por la CODESON o la Subdirección de Deporte Competitivo para el Proceso de Juegos Nacionales CONADE.	La CONADE emite la Convocatoria de Juegos Nacionales CONADE. El Gobierno del Estado destina dentro del Presupuesto de la CODESON presupuesto para Los Juegos Nacionales CONADE.	100%	100%
A2G6	Dotación de Uniformes a la Delegación Sonora para Juegos Nacionales CONADE.	Porcentaje de Uniformes para las Competencias hacia Juegos Nacionales CONADE.	(Cantidad de Uniformes Entregados para competencias hacia Juegos Nacionales CONADE)/(Cantidad de Uniformes programados a entregar para competencias hacia Juegos Nacionales CONADE) x100.	Ascendente	Absoluto	Trimestral	100% Realizado 2020	0%	Constancia de Entrega de Uniformes. Subdirección de Deporte Competitivo	La Delegación de los deportes del Estado convocada a los Juegos Nacionales CONADE es seleccionada para la etapa regional y a la etapa nacional.	100%	100%
A3G6	Otorgamiento de Trashedo de la Delegación Sonora para las Competencias hacia Juegos Nacionales CONADE.	Porcentaje de Atención a las Necesidades de Pasajes Aéreos y Terrestres de la Delegación Sonora para las Competencias hacia Juegos Nacionales CONADE	(Número de Pasajes Aéreos y Terrestres Otorgados a la Delegación Sonora para las Competencias del Proceso de Juegos Nacionales CONADE)/(Número de Pasajes Aéreos y Terrestres Requeridos por la Delegación Sonora para las Competencias del Proceso de Juegos Nacionales CONADE)x100.	Ascendente	Porcentual	Trimestral	56.38% Realizado 2020	0%	Registro de Salida de Transporte Itinerario de vuelo	La CONADE emite la Convocatoria de Juegos Nacionales CONADE. El Gobierno del Estado destina dentro del Presupuesto de la CODESON presupuesto para Los Juegos Nacionales CONADE.	100%	100%
A4G6	Atención de las necesidades de Hospedaje de la Delegación Sonora para las Competencias hacia Juegos Nacionales CONADE	Porcentaje de Atención a las Necesidades de Hospedaje de la Delegación Sonora para las Competencias hacia Juegos Nacionales CONADE	(Número de Hospedajes Otorgados a la Delegación Sonora para las Competencias del Proceso de Juegos Nacionales CONADE)/(Número de Hospedajes Requeridos por la Delegación Sonora para las Competencias del Proceso de Juegos Nacionales CONADE)x100.	Ascendente	Porcentual	Trimestral	44.12% Realizado 2020	0%	Formatos de Hospedaje	La CONADE emite la Convocatoria de Los Juegos Nacionales CONADE. El Gobierno del Estado destina dentro del Presupuesto de la CODESON presupuesto para Los Juegos Nacionales CONADE.	100%	100%
A5G6	Otorgamiento de Becas Económicas a Deportistas.	Porcentaje de Cobertura de la Población de Becarios	(Número de Deportistas con Becas Recibidas)/(Número de Deportistas que conforman la Población Objetivo)x100	Ascendente	Porcentual	Trimestral	169.03% Realizado 2020	100%	Actas del Comité de Becas que contiene Padrón de Beneficiarios.	Los integrantes del padrón de becarios por ciclo, acuden con los requisitos para su otorgamiento.	142%	142%

MIR 2021

NIVEL DE OBJETIVO	OBJETIVOS (RESUMEN NARRATIVO)	INDICADOR	FÓRMULA DEL INDICADOR	SENTIDO	UNIDAD DE MEDIDA	FRECUENCIA	LINEA BASE	META 2021	MEDIOS DE VERIFICACIÓN (FUENTES)	SUPUESTOS	Avance al periodo	% de Avance
A1C7	Otorgamiento de apoyos económicos y en especie a las asociaciones deportivas estatales.	Porcentaje de Impulso a Asociaciones Deportivas Estatales	(Número de apoyos de forma económica o en especie otorgados a asociaciones deportivas estatales)/(Número de apoyos de forma económica o en especie solicitados por las asociaciones deportivas estatales)x100	Ascendente	Porcentual	Trimestral	100% Realizado 2020	57%	*Compromite de la transferencia bancaria (efectivo) *Registro de Salidas de Transferencia *Itinerario de vuelo *Presentación de la comprobación de apoyos anteriores.	Las Asociaciones que solicitan el apoyo presentan los requisitos establecidos por CODESON para la obtención del Apoyo. Las Las Asociaciones que solicitan el apoyo, no han incurrido en la falta de presentación de la comprobación de apoyos anteriores.	96%	169%
A1C8	Conservación y mantenimiento de Instalaciones Deportivas disponibles para la activación física y la práctica deportiva.	Porcentaje de Atención a necesidades de mantenimiento habitual.	(Número de bicareras de servicios de mantenimiento habitual por Unidad Deportiva generadas)/(Número de bicareras de servicios de mantenimiento habitual por Unidad Deportiva requeridas)x100	Ascendente	Absoluto	Trimestral	100% Realizado 2020	100%	Necesidades de Mantenimiento Prioritarias como subserie de la serie arquivística Mantenimiento de Inmuebles.	No Aplica	100%	100%
A1C9	Administración de Redes Sociales Institucionales.	Porcentaje de Atención a Redes Sociales Institucionales	(Número de Manuales a Redes Sociales Institucionales Realizados)/(Número de Redes Sociales Institucionales Administradas)x100	Ascendente	Porcentual	Trimestral	100% Realizado 2020	100%	Reporte Estadístico de Impactos	No Aplica	100%	100%
A2C9	Emisión de Boletines de Prensa.	Porcentaje de Publicación de Boletines de Prensa en Medios Institucionales Digitales	(Número de Boletines de Prensa Publicados)/(Número de Boletines de Prensa Producidos)x100	Ascendente	Porcentual	Trimestral	97.89% Realizado 2020	100%	Historial de noticias de la página web CODESON	No Aplica	100%	100%
A1C10	Realización de licitaciones para la adquisición de bienes y servicios.	Porcentaje de cumplimiento de las licitaciones requeridas	(Procedimiento de Licitación Culminado)/(Procedimiento de Licitación Requerido)x100	Ascendente	Porcentual	Trimestral	No Disponible	100%	Carpeta de Licitación	No Aplica	100%	100%
A2C10	Publicación de obligaciones de transparencia del sujeto obligado de la CODESON.	Porcentaje de Cumplimiento de las obligaciones de transparencia.	(Porcentaje de cumplimiento de las obligaciones de transparencia obtenido)/(Porcentaje de cumplimiento de las obligaciones de transparencia esperado)x100	Ascendente	Porcentual	Trimestral	No Disponible	100%	Resultados de Evaluación al cumplimiento de las obligaciones de transparencia realizada por el Organismo Interno de Control.	No Aplica	85%	85%
A3C10	Elaboración de convenios y contratos que regulan las funciones de la Institución.	Porcentaje de Atención a las solicitudes de elaboración de convenios y contratos por parte de las unidades administrativas para el desarrollo de sus funciones.	(Número de Convenios y Contratos Efectuados)/(Número de Convenios y Contratos solicitados para su elaboración)	Ascendente	Porcentual	Trimestral	No Disponible	100%	Escritos de solicitud de elaboración de convenios y contratos y su correspondiente respuesta.	No Aplica	100%	100%
A4C10	Atención a Auditorías practicadas a la CODESON por los distintos entes fiscalizadores.	Porcentaje de Atención a Auditorías practicadas a la CODESON.	(Número de Auditorías practicadas a la CODESON)	Constante	Porcentual	Trimestral	No Disponible	100%	Documentación oficial del órgano fiscalizador recibida y escritos institucionales de atención a los requerimientos de información.	No Aplica	100%	100%
A5C10	Determinación de la Situación Financiera y Presupuestal del Ente Público.	Porcentaje de informes trimestrales y de cuenta pública presentados de acuerdo con la normatividad	(Número de informes trimestrales y de cuenta pública presentados en tiempo y forma)/(Número de informes trimestrales y de cuenta pública programados)	Ascendente	Porcentual	Trimestral	No Disponible	100%	Oficio de envío de información de cuenta pública a Secretaría de Hacienda con su correspondiente anexo de información.	No Aplica	75%	75%



Dependencia y/o Entidad:	COMISION DEL DEPORTE DEL ESTADO DE SONORA
Programa Presupuestario:	E407E17 DEPORTE Y RECREACION (CULTURA FISICA Y DEPORTE)
Eje del PED:	EJE 4: TODOS LOS SONORENSES TODAS LAS OPORTUNIDADES
Reto del PED:	RETO 7: POSICIONAR A SONORA ENTRE LAS ENTIDADES LIDERES A NIVEL NACIONAL EN EL DESARROLLO DEL DEPORTE
Beneficiarios:	Definidos a través de los elementos de la MIR.

MIR 2021

NIVEL DE OBJETIVO	OBJETIVOS (RESUMEN NARRATIVO)	INDICADOR	FÓRMULA DEL INDICADOR	SENTIDO	UNIDAD DE MEDIDA	FRECUENCIA	LINEA BASE	META 2021	MEDIOS DE VERIFICACIÓN (FUENTES)	SUPUESTOS	Avance al periodo	% de Avance
FIN	Contribuir a posicionar a Sonora entre las entidades líderes a nivel nacional en el desarrollo del deporte mediante el incremento en la cantidad de sonorenses que realizan activación física y deporte de manera habitual y sistemática contando con las condiciones físicas para ejercerlas.	Tasa de Variación en la aparición de deportistas nacionales a selecciones nacionales.	<(Atletas que aporta Sonora a Selecciones Nacionales en el año actual)/(Atletas que aporta Sonora a Selecciones Nacionales en el año anterior)>*100	Ascendente	Porcentaje	Annual	9.75% 2018-82 2019- 90	0% 2021-48 Seleccionados	Oficio emitido por la Federación Deportiva Nacionales. Tasa negativa redondeada a 0%.	El incremento en la cantidad de sonorenses que realizan activación física y deporte inciden directamente en su interés por llegar a desarrollarse en el deporte de alto rendimiento de manera destacada en sus áreas.	No correspond e reporte en este periodo	No correspond e reporte en este periodo
PROPOSITO	Incremento en la cantidad de sonorenses que cuentan con las condiciones físicas para ejercitarlas, realizan activación física y deporte de manera habitual y sistemática.	Tasa de Variación en los beneficiarios de las Acciones CODESON.	<(Beneficiarios de las Acciones CODESON en el Ejercicio Actual)/(Beneficiarios de las Acciones CODESON en el Ejercicio Anterior)>*100	Ascendente	Porcentaje	Semestral	109,418 (Disponible solo valor absoluto del ejercicio 2019, con base a indicador de FIN MIR 2019)	0% 2021- 7, 87% Beneficiarios	Resultados de indicadores reportados por medios electrónicos de los eventos de categoría oficial. Tasa negativa redondeada a 0%. Tasa calculada con base en la línea base 2019.	Los beneficiarios de las acciones de la CODESON actúan y cumplen con los requisitos para su otorgamiento.	22,531	167.63%
		Porcentaje de la Población de 18 y más años de edad activa físicamente	Definida en Diseño conceptual del Módulo de práctica deportiva y ejercicio físico, MOPRADEF (INEGI)	Ascendente	Porcentaje	Annual	38.9% (2020)	38.9%	Módulo de Práctica Deportiva y Ejercicio Físico (MOPRADEF) INEGI	*Los Organismos de Cultura Física y Deporte Municipal realizan acciones en el ámbito de competencia enfocadas a potenciar el número de sonorenses que realizan activación física y deporte. *Un saneamiento de la población	No correspond e reporte en este periodo	No correspond e reporte en este periodo

COMPONENTES

C1	Cursos Deportivos al Público en General con tarifas accesibles ofertados por CODESON.	Porcentaje de Cobertura de la Población Objetivo de Cursos Deportivos al Público.	<(Número de pagos mensuales)/(Población Objetivo de Cursos Deportivos)>*100	Ascendente	Porcentual	Trimestral	17.43% Realizado 2020	0%	Recibo de Ingresos Propios.	Las personas se interesan en acudir a los cursos deportivos al público que ofrece la CODESON.	2%	100%
C2	Programa de entrenamiento desarrollado por el deportista.	Porcentaje de cumplimiento del programa de preparación del deportista.	<(Número de sesiones de entrenamiento desarrolladas por deportistas priorizados programados a desarrollar, no deportistas Fomento Deporte) / (Número de Apoyos para Eventos de Fomento Deportivo Solicitados)*100.	Ascendente	Absoluto	Trimestral	64.32% Realizado 2020	100%	Informe de Cumplimiento de la Preparación del Mesociclo, Subdirección de Metodología y Form. Multidisciplinaria.	Los deportistas en preparación deportiva deciden permanecer en entrenamiento.	91%	91%
C3	Eventos para el Fomento Deportivo realizados.	Porcentaje de Atención a Solicitud de Apoyos para Eventos de Fomento Deportivo	(Número de Apoyos para Eventos de Fomento Deporte) / (Número de Apoyos para Eventos de Fomento Deportivo Solicitados)*100.	Ascendente	Porcentual	Trimestral	50.72% Realizado 2020	100%	Constancia de Entrega de Material Deportivo (espeje) y constancia de transferencia de cuenta (efectivo)	La persona física o moral que solicita el apoyo ha cumplido con la entrega de la evidencia de aplicación de apoyos anteriores por lo que es susceptible de recibir un otro apoyo.	73%	73%
C4	Fomento al Deporte en Municipios del Estado realizado.	Porcentaje de Atención a Municipios para el Fomento al Deporte.	(Número de municipios apoyados)/(Número de municipios que conforman la población objetivo)*100	Ascendente	Porcentual	Trimestral	0% Realizado 2020	100%	Recibo de Entrega de Material de la Subdirección de Cultura Física.	Los Municipios no cumplen con las acciones de promoción y los pobladores acuden para la realización de los torneos.	2%	2%
C5	Acciones de Activación Física y Deporte Social celebradas.	Porcentaje de cumplimiento de Acciones de Activación Física y Deporte Social.	<(Número de Personas Beneficiarias con Acciones de Activación Física y Deporte Social)/(Número de Personas programadas a beneficiar con Acciones de Activación Física y Deporte Social)*100	Ascendente	Absoluto	Trimestral	-88.62% Realizado 2020	100%	Reporte de Actividad de Activación Física y Deporte Social celebradas.	Las convocatorias se lanzan de manera efectiva por parte de los solicitantes. No existe una contingencia en materia de salud que impida la realización de eventos deportivos masivos.	152%	152%
C6	Proceso competitivo hacia Juegos Nacionales CONADE desarrollado.	Porcentaje de Participación en eventos de competición rumbo a Juegos Nacionales CONADE.	<(Cantidad de Deportistas Beneficiarios de la Población Objetivo de Los Juegos Deportivos Beneficiarios de la Población Objetivo de Los Juegos Nacionales CONADE programados a atender)>*100	Ascendente	Absoluto	Trimestral	72.85% Realizado 2020	0%	Listas oficiales del Sistema de Registro Sonora (RegSon) para la etapa estatales y del Sistema de Eventos Deportivos (SED) de la Comisión Nacional de Cultura Física y Deporte CONADE para etapas regionales y nacional	La CONADE emite la Convocatoria de Los Juegos Nacionales CONADE. El Gobierno del Estado destina dentro del Presupuesto de la CODESON Presupuesto para Los Juegos Nacionales CONADE.	100%	100%



Matriz de Indicador para Resultados
Cuenta Pú. 2021

MIR 2021

NIVEL DE OBJETIVO	OBJETIVOS (RESUMEN NARRATIVO)	INDICADOR	FORMULA DEL INDICADOR	SENTIDO	UNIDAD DE MEDIDA	FRECUENCIA	LINEA BASE	META 2021	MEDIOS DE VERIFICACIÓN (FUENTES)	SUPUESTOS	Avance al periodo	% de Avance
C7	Deporte Federado Apoyado	Porcentaje de Asociaciones Apoyadas.	(Número de Asociaciones Deportivas Apoyadas)/(Número de Asociaciones Deportivas solicitantes de apoyo)x100	Ascendente	Porcentual	Trimestral	154.55% Realizado 2020	50%	*Memorándum de la Subdirección de Deporte Competitivo solicitando la elaboración de convenio a la Dirección Jurídica. *Convenios Firmados por CODESON y Asociación Deportiva Estatal.	Las Asociaciones que solicitan el apoyo están constituidas legalmente.	95%	190%
C8	Instalaciones Deportivas conservadas y mantenidas, disponibles para la activación física y la práctica deportiva.	Porcentaje de Cumplimiento del Programa de Mantenimiento de Unidades Deportivas	(Número de Unidades Deportivas a cargo de CODESON que cumplen con el programa de mantenimiento)/(Número de Unidades Deportivas a cargo de CODESON)x100	Ascendente	Porcentual	Trimestral	100% Realizado 2020	100%	Cumplimiento del Programa Anual de Mantenimiento como a ser de acuerdo al inventario arquitectónico y mantenimiento de Inmuebles	No se presentan incidencias extraordinarias que impidan otorgar el mantenimiento habitual.	100%	100%
C9	Cultura Física y Deportiva Sonorense Promovida y Difundida.	Porcentaje de Promoción y Difusión de Cultura Física y Deportiva Sonorense	(Número de Acciones para la difusión de contenidos)/(Número de Acciones para la creación de contenidos)x100	Ascendente	Porcentual	Trimestral	97.95% Realizado 2020	100%	Reporte Estadístico de Impactos. Publicaciones de Boletines de Prensa.	No Aplica	100%	100%
C10	Soporte Administrativo Gestionado	Porcentaje de Atención para el Soporte Administrativo, Jurídico y Cumplimiento Normativo otorgada.	(Número de gestiones administrativas realizadas)/(Número de gestiones administrativas requeridas)	Ascendente	Porcentual	Trimestral	No Disponible	100%	Actas de las licitaciones. Estados financieros y presupuestales oficializados. Carpetas con documentación oficial para la atención de auditorías. Escritos de solicitudes y respuesta para la elaboración de convenios y contratos.	No Aplica	98%	98%
ACTIVIDADES												
A1C1	Oferación de cursos deportivos NATACIÓN y NADO LIBRE (ALBERCA HEROES DE CABORCA).	Oferación de cursos deportivos NATACIÓN y NADO LIBRE (ALBERCA HEROES DE CABORCA).	(Promedio de Número de Pagos Acumulados Mensuales)/(Población Objetivo de Cursos Deportivos)x100	Ascendente	Porcentual	Trimestral	8.31% Realizado 2020	0%	Recibos de Ingresos Proprios	Las personas acuden a inscribirse a los cursos deportivos al publico de NATACIÓN y NADO LIBRE que ofrece la ALBERCA HEROES DE CABORCA.	5%	100%
A2C1	Oferación de cursos deportivos NATACIÓN y NADO LIBRE (ALBERCA DE UNIDAD ANA GABRIELA GUEVARA)	Porcentaje de Cobertura a Población Objetivo de Cursos Deportivos al Publico de NATACIÓN y NADO LIBRE (ALBERCA DE UNIDAD ANA GABRIELA GUEVARA)	(Promedio de Número de Pagos Acumulados Mensuales)/(Población Objetivo de Cursos Deportivos)x100	Ascendente	Porcentual	Trimestral	0% Realizado 2020	0%	Recibos de Ingresos Proprios	Las personas acuden a inscribirse a los cursos deportivos al publico de NATACIÓN y NADO LIBRE que ofrece la Unidad Deportiva ALBERCA DE UNIDAD ANA GABRIELA GUEVARA.	0%	100%
A3C1	Oferación de cursos deportivos GIMNASIA (ARENA SONORA)	Porcentaje de Cobertura a Población Objetivo de Cursos Deportivos al Publico de GIMNASIA (ARENA SONORA)	(Promedio de Número de Pagos Acumulados Mensuales)/(Población Objetivo de Cursos Deportivos)x100	Ascendente	Porcentual	Trimestral	0% Realizado 2020	0%	Recibos de Ingresos Proprios	Las personas acuden a inscribirse a los cursos deportivos al publico de GIMNASIA que ofrece la UNIDAD DEPORTIVA DEL NOROESTE "CUM".	0%	100%
A4C1	Oferación de cursos deportivos GIMNASIA (UNIDAD DEPORTIVA DEL NOROESTE "CUM")	Porcentaje de Cobertura a Población Objetivo de Cursos Deportivos al Publico de GIMNASIA (UNIDAD DEPORTIVA DEL NOROESTE "CUM")	(Promedio de Número de Pagos Acumulados Mensuales)/(Población Objetivo de Cursos Deportivos)x100	Ascendente	Porcentual	Trimestral	0% Realizado 2020	0%	Recibos de Ingresos Proprios	Las personas acuden a inscribirse a los cursos deportivos al publico de GIMNASIA que ofrece la UNIDAD DEPORTIVA DEL NOROESTE "CUM".	0%	100%
A5C1	Atención a mujeres en cursos deportivos NATACIÓN y NADO LIBRE (ALBERCA HEROES DE CABORCA).	Proporción de Atención a mujeres en cursos deportivos NATACIÓN y NADO LIBRE (ALBERCA HEROES DE CABORCA).	(Número de Mujeres Atendidas en Cursos Deportivos)/(Población Total Atendida en Cursos Deportivos)x100	Ascendente	Porcentual	Trimestral	No Disponible	0%	Recibos de Ingresos Proprios	No aplica	2%	100%
A6C1	Atención a mujeres en cursos deportivos NATACIÓN y NADO LIBRE (ALBERCA DE UNIDAD ANA GABRIELA GUEVARA)	Proporción de Atención a Mujeres en Cursos Deportivos al Publico de NATACIÓN y NADO LIBRE (ALBERCA DE UNIDAD ANA GABRIELA GUEVARA)	(Número de Mujeres Atendidas en Cursos Deportivos)/(Población Total Atendida en Cursos Deportivos)x100	Ascendente	Porcentual	Trimestral	No Disponible	0%	Recibos de Ingresos Proprios	No aplica	0%	100%
A1C2	Realización de visitas técnicas pedagógicas para el control de los entrenadores deportivos.	Porcentaje de Cumplimiento de Visitas técnicas pedagógicas para el control de los entrenadores deportivos.	(Número de visitas técnicas pedagógicas realizadas)/(Número de visitas técnicas pedagógicas para el control de los entrenadores programados)x100	Ascendente	Absoluto	Trimestral	100% Realizado 2020	100%	Formato de Visita de Observación Técnica Metodológica	No aplica	100%	100%
A2C2	Alojamiento de deportistas en entrenamiento en la Villa de Atletas de Alto Rendimiento.	Tasa de Alimentación Trimestral por Residente de la Villa de Atletas de Alto Rendimiento.	Proporción comidos/(Número de Residentes de la Villa)	Ascendente	Porcentual	Trimestral	200.43 Realizado 2020	0%	Control de Comidas Recibidas	Los deportistas asisten a recibir la alimentación.	1704%	100%
A3C2	Capacitación al personal técnico del deporte de alto rendimiento	Porcentaje de Cumplimiento en Capacitación del Personal Técnico del Deporte.	(Número de eventos de capacitación para el personal técnico del deporte de alto rendimiento realizados)/(Número de eventos de capacitación para el personal técnico del deporte de alto rendimiento programados)x100	Ascendente	Porcentual	Trimestral	358.82% Realizado 2020	100%	Constancia de Capacitación	El personal técnico del deporte de alto rendimiento tiene interés en acudir a las capacitaciones.	183%	183%



Matriz de Indicador para Resultados
Cuenta Pú. 2021

MIR 2021

NIVEL DE OBJETIVO	OBJETIVOS (RESUMEN NARRATIVO)	INDICADOR	FÓRMULA DEL INDICADOR	SENTIDO	UNIDAD DE MEDIDA	FRECUENCIA	LINEA BASE	META 2021	MEDIOS DE VERIFICACIÓN (FUENTES)	SUJETOS	Avance al periodo	% de Avance
A4C2	Atención a los deportistas en entrenamiento en el Centro de Medicina y Ciencias Aplicadas al Deporte.	Porcentaje de Atención en el Centro de Medicina y Ciencias Aplicadas al Deporte.	(Número de servicios de atención integral otorgados a los deportistas en entrenamiento integral solicitados por los deportistas en entrenamiento) x100	Ascendente	Porcentual	Trimestral	78.19% Realizado 2020	100%	Registro de Atenciones Médicas. Registro de Tipos de Lesiones. Registro Atenciones Psicológicas. Registro Atención Nutricional.	Los deportistas se lesionan. Los deportistas asisten a las atenciones de carácter preventivo y instruccional programadas.	100%	100%
A5C2	Alimentación Trimestral en la Residente de la Villa de Alto Rendimiento a Atletas Priorizados.	Tasa de Alimentación Trimestral en la Residente de la Villa de Alto Rendimiento a Atletas Priorizados.	(Número de Platos Proporcionalizados)/(Número de Atletas Priorizados)	Ascendente	Porcentual	Trimestral	No Disponible	0%	Control de Comidas Recibidas	Los deportistas asisten a recibir la alimentación.	0%	100%
A1C3	Otorgamiento de Apoyos a Instituciones, Asociaciones y Organismos Públicos y Privados	Otorgamiento de Apoyos a Instituciones, Asociaciones y Organismos Públicos y Privados	(Número de Solicitudes de Apoyo a Instituciones, Asociaciones y Organismos Públicos y Privados Otorgados)/(Número de Solicitudes de Apoyo a Instituciones, Asociaciones y Organismos Públicos y Privados Solicitadas)x100	Ascendente	Relativo	Trimestral	50.72% Realizado 2020	24%	Constancia de Entrega de Material Deportivo, (especie) Comprobante de la transferencia bancaria (efectivo)	La persona física o moral que solicita el apoyo ha cumplido con la entrega de la evidencia de aplicación de apoyos anteriores por lo que es susceptible de recibir un apoyo posterior.	67%	278%
A1C4	Celebración de Eventos para Entrega de Material Deportivo a Municipios Apoyados.	Porcentaje de Cumplimiento en la Entrega de Material en Municipios Apoyados para el Fomento Deportivo	(Número de Entregas de Material Deportivo a Municipios Realizadas)/(Número de Entregas de Material Deportivo a Municipios Programadas)x100	Ascendente	Relativo	Trimestral	0% Realizado 2020	100%	Solicitud de Integración al Programa de Atención a Municipios con menos de 10,000 habitantes Recibo de Material Deportivo emitido por la Subdirección de Cultura Física.	Las autoridades municipales colaboran con la CODESON. Los interesados en recibir el beneficio acuden a las actividades deportivas convocadas.	1%	1%
A1C5	Atención a Solicitudes para la Promoción del Deporte Social y Activación Física	Porcentaje de Atención a Solicitudes para la Promoción del Deporte Social y Activación Física	(Número de Solicitudes de para la Promoción del Deporte Social y Activación Física Atendidas)/(Número de Solicitudes de Apoyos para la Promoción del Deporte Social y Activación Física Recibidas)x100	Ascendente	Relativo	Trimestral	50% Realizado 2020	24%	Reporte de Actividad de Activación Física y Deporte Social celebradas.		68%	284%
A1C6	Organización de eventos competitivos hacia Juegos Nacionales CONADE.	Porcentaje de Eventos Competitivos hacia Juegos Nacionales CONADE.	(Número de Eventos Competitivos Culminados hacia Juegos Nacionales CONADE)/(Número de Eventos Competitivos Programados a Celebrarse hacia Juegos Nacionales CONADE)x100	Ascendente	Absoluto	Trimestral	97.56% Realizado 2020	0%	Convocatoria Estatal Juegos Nacionales 2020 Además de las entidades por la CODESON. Solicitud de Deporte Competitivo para el Proceso de Juegos Nacionales CONADE.	La CONADE emite la Convocatoria de Los Juegos Nacionales CONADE. El Gobierno del Estado destina el presupuesto para la CODESON. Los Juegos Nacionales CONADE.	100%	100%
A2C6	Dotación de Uniformes a la Delegación Sonora para Juegos Nacionales CONADE.	Porcentaje de Uniformes para las Competencias hacia Juegos Nacionales CONADE.	(Cantidad de Uniformes Entregados para competencias hacia Juegos Nacionales CONADE)/(Cantidad de Uniformes programados a entregar para competencias hacia Juegos Nacionales CONADE) x100	Ascendente	Absoluto	Trimestral	100% Realizado 2020	0%	Constancia de Entrega de Uniformes. Subdirección de Deporte Competitivo	La Delegación de los deportes del Estado convocada a los Juegos Nacionales CONADE es seleccionada para la etapa regional y a la etapa nacional.	100%	100%
A3C6	Otorgamiento de Traslado de la Delegación Sonora para las Competencias hacia Juegos Nacionales CONADE.	Porcentaje de Atención a las Necesidades de Pasajes Aéreos y Terrestres de la Delegación Sonora para las Competencias hacia Juegos Nacionales CONADE	(Número de Pasajes Aéreos y Terrestres Otorgados a la Delegación Sonora para las Competencias del Proceso de Pasajes Aéreos y Terrestres Requeridos por la Delegación Sonora para las Competencias del Proceso de Juegos Nacionales CONADE)x100.	Ascendente	Porcentual	Trimestral	56.38% Realizado 2020	0%	Registro de Salida de Transporte Itinerario de vuelo	La CONADE emite la Convocatoria de Los Juegos Nacionales CONADE. El Gobierno del Estado destina el presupuesto para la CODESON. Los Juegos Nacionales CONADE.	100%	100%
A4C6	Atención de las necesidades de Hospedaje de la Delegación Sonora para las Competencias hacia Juegos Nacionales CONADE	Porcentaje de Atención a las Necesidades de Hospedaje de la Delegación Sonora para las Competencias hacia Juegos Nacionales CONADE	(Número de Hospedajes Otorgados a la Delegación Sonora para las Competencias del Proceso de Juegos Nacionales CONADE)/(Número de Hospedajes Requeridos por la Delegación Sonora para las Competencias del Proceso de Juegos Nacionales CONADE)x100.	Ascendente	Porcentual	Trimestral	44.12% Realizado 2020	0%	Formatos de Hospedaje	La CONADE emite la Convocatoria de Los Juegos Nacionales CONADE. El Gobierno del Estado destina dentro del presupuesto de la CODESON el presupuesto para Los Juegos Nacionales CONADE.	100%	100%
A5C6	Otorgamiento de Becas Económicas a Deportistas.	Porcentaje de Cobertura de la Población de Becarios	(Número de Deportistas con Beca Recibida)/(Número de Deportistas que conforman la Población Objetivo)x100	Ascendente	Porcentual	Trimestral	169.03% Realizado 2020	100%	Actas del Comité de Becas que contiene Padrón de Beneficiarios.	Los integrantes del padrón de becarios por ciclo, acuden con los requisitos para su otorgamiento.	142%	142%



Matriz de Indicador para Resultados
Cuenta Pública 2021

MIR 2021

NIVEL DE OBJETIVO	OBJETIVOS (RESUMEN NARRATIVO)	INDICADOR	FÓRMULA DEL INDICADOR	SENTIDO	UNIDAD DE MEDIDA	FRECUENCIA	LÍNEA BASE	META 2021	MEDIOS DE VERIFICACIÓN (FUENTES)	SUJETOS	Avance al periodo	% de Avance
A1C7	Organización de apoyos económicos y en especie a las asociaciones deportivas estatales.	Porcentaje de Impulso a Asociaciones Deportivas Estatales	(Número de apoyos de forma económica o en especie otorgados a asociaciones deportivas estatales)/(Número de apoyos de forma económica o en especie solicitados por las asociaciones deportivas estatales)x100	Ascendente	Porcentual	Trimestral	100% Realizado 2020	57%	*Comprobante de la transferencia bancaria (efectivo) *Registro de Salida de Transporte *Itinerario de vuelo	Las Asociaciones que solicitan el apoyo presentan los requisitos establecidos por CODESON para la obtención del Apoyo. Las Las Asociaciones que solicitan el apoyo, no han incurrido en la falta de presentación de la comprobación de apoyos anteriores.	96%	166%
A1C8	Conservación y mantenimiento de Instalaciones Deportivas disponibles para la activación física y la práctica deportiva.	Porcentaje de Atención a necesidades de mantenimiento habitual.	(Número de bitócoras de servicios de mantenimiento habitual por Unidad Deportiva Generadas)/(Número de bitócoras de servicios de mantenimiento habitual por Unidad Deportiva requeridas)x100	Ascendente	Absoluto	Trimestral	100% Realizado 2020	100%	Necesidades de Mantenimiento Prioritarias como subserie de la serie archivística Mantenimiento de Inmuebles.	No Aplica	100%	100%
A1C9	Administración de Redes Sociales Institucionales.	Porcentaje de Atención a Redes Sociales Institucionales	(Número de Mensajes y Redes Sociales Institucionales Realizados)/(Número de Redes Sociales Institucionales Administradas)x100	Ascendente	Porcentual	Trimestral	100% Realizado 2020	100%	Reporte Estadístico de Impactos	No Aplica	100%	100%
A2C9	Emisión de Boletines de Prensa.	Porcentaje de Publicación de Boletines de Prensa en Medios Institucionales Digitales	(Número de Boletines de Prensa Publicados)/(Número de Boletines de Prensa Producidos)x100	Ascendente	Porcentual	Trimestral	97.89% Realizado 2020	100%	Historial de noticias de la página web CODESON	No Aplica	100%	100%
A1C10	Realización de licitaciones para la adquisición de bienes y servicios.	Porcentaje de cumplimiento de las licitaciones requeridas	(Procedimiento de Licitación Cumplido)/(Procedimiento de Licitación Requerido)x100	Ascendente	Porcentual	Trimestral	No Disponible	100%	Carpetas de Licitación	No Aplica	100%	100%
A2C10	Publicación de obligaciones de transparencia del sujeto obligado de la CODESON.	Porcentaje de Cumplimiento de las obligaciones de transparencia.	(Porcentaje de cumplimiento de las obligaciones de transparencia obtenido)/(Porcentaje de cumplimiento de las obligaciones de transparencia esperado)x100	Ascendente	Porcentual	Trimestral	No Disponible	100%	Resultados de Evaluación al cumplimiento de las obligaciones de transparencia realizadas por el Organismo Interno de Control.	No Aplica	85%	85%
A3C10	Elaboración de convenios y contratos que regulan las funciones de la Institución.	Porcentaje de Atención a las solicitudes de elaboración de convenios y contratos por parte de las unidades administrativas para el desarrollo de sus funciones.	(Número de Convenios y Contratos Elaborados)/(Número de Convenios y Contratos solicitados para su elaboración)	Ascendente	Porcentual	Trimestral	No Disponible	100%	Escritos de solicitud de elaboración de convenios y contratos y su correspondiente respuesta.	No Aplica	100%	100%
A4C10	Atención a Auditorías practicadas a la CODESON por los distintos entes fiscalizadores.	Porcentaje de Atención a Auditorías practicadas a la CODESON.	(Número de Auditorías Atendidas)/(Número de Auditorías practicadas a la CODESON)	Constante	Porcentual	Trimestral	No Disponible	100%	Documentación oficial del órgano fiscalizador y escritos institucionales de atención a los requerimientos de información.	No Aplica	100%	100%
A5C10	Determinación de la Situación Financiera y Presupuestal del Ente Público.	Porcentaje de informes trimestrales y de cuenta pública presentados de acuerdo con la normatividad	(Número de informes trimestrales y de cuenta pública presentados en tiempo y forma)/(Número de informes trimestrales y de cuenta pública programados)	Ascendente	Porcentual	Trimestral	No Disponible	100%	Oficio de envío de información de cuenta pública a Secretaría de Hacienda con su correspondiente anexo de información.	No Aplica	75%	75%

Comision del Deporte del Estado de Sonora
 Relación de Cuentas Bancarias Productivas Específicas
 Del 01 de enero al 31 de diciembre de 2021
 (pesos)


CPCA-IV-03

CUENTA PÚBLICA: 2021

Fondo, Programa o Convenio	Datos de la Cuenta Bancaria	
	Institución Bancaria	Número de Cuenta
1 Gastos apoyos / Obras	Banamex	7011-6776217
2 Retenciones	Banamex	7002-7833290
3 Obra	Banamex	7003-7465494
4 Gastos de operación	Banamex	7002-1955890
5 Ingresos Propios	Banamex	001-2113013
6 Olimpiadas	Banamex	7003-7465443
7 Alberca CUM	BBVA Bancomer	104465083
8 Alberca Ana Guevara 0	BBVA Bancomer	104465628
9 Cta Gimnasia	BBVA Bancomer	104464761
Ing. Propios	BBVA Bancomer	104465911
Gastos de operación	BBVA Bancomer	104466179
CONADE SUB-23-2021	BBVA Bancomer	117524676
CONADE PREMIO ESTATAL	BBVA Bancomer	117751664
NOMINA	HSBC	4062192844

"Bajo protesta de decir verdad declaramos que los Estados Financieros y sus Notas, son razonablemente correctos y son responsabilidad del emisor"

C.P. Genaro Urias Rodríguez
 Director de Administración y Finanzas


 C. Erubiel Durazo Cárdenas
 Director General


Nombre de la Entidad
 Relación de esquemas bursátiles y de coberturas financieras
 Del 01 de enero al 31 de diciembre de 2021
 (pesos)

CPCA-IV-05

CUENTA PÚBLICA 2021

Identificación del Instrumento	Colocación	Interés Ganados	Valor Actual
	A	B	C=A+B
1			
2			
3			
4	NADA QUE MANIFESTAR EN ESTE APARTADO		0.00
5			
6			
7			
8			
9			
10			
Total	0.00	0.00	0.00
Otros Instrumentos de Bursatilización			
1			
2			
3			
4			
5	NADA QUE MANIFESTAR EN ESTE APARTADO		0.00
6			
7			
8			
9			
10			
Total Otros Instrumentos	0.00	0.00	0.00
TOTAL	0.00	0.00	0.00

 C.P. Genaro Urías Rodríguez
 Director de Administración y Finanzas



 C. Erubiel Durazo Cárdenas
 Director General

Comision del Deporte del Estado de Sonora
 Desglose de saldo en Bancos e Inversiones
 Al 31 de Diciembre de 2021
 (pesos)

Anexo B

CUENTA PÚBLICA: 2021

Desglose del saldo presentado en el formato ETCA-I-02, en el inciso A2), de la Cuenta: BANCOS/TESORERÍA				
Datos de la Cuenta Bancaria				Tipo de Recurso (1)
	Institución Bancaria	Número de Cuenta	Saldo	
1	Banamex	7011-6776217	58.49	Gastos apoyos / Obras
2	Banamex	7002-7833290	4,602,030.35	Retenciones
4	Banamex	7003-7465494	891.59	Obra
5	Banamex	7002-1955890	1,620,995.56	Gastos de operación
6	Banamex	001-2113013	10,409.03	Ingresos Propios
7	Banamex	7003-7465443	22,950.48	Olimpiadas
8	BBVA Bancomer	104466183	10,399.55	Alberca CUM
9	BBVA Bancomer	104465628	2,825.14	Alberca Ana Guevara 0
10	BBVA Bancomer	104464761	1,334.56	Cta Gimnasia
11	BBVA Bancomer	104465911	2,687.47	Ing. Propios
12	BBVA Bancomer	104466179	2,906.41	Gastos de operación
13	BBVA Bancomer	117524676	22.84	CONADE SUB-23-2021
	BBVA Bancomer	117751664	-	CONADE PREMIO ESTATAL
14	HSBC	4062192844	44,536.99	NOMINA
TOTAL			6,322,048.46	

INCLUIR TODAS LAS CUENTAS
 Nota : Este formato No Aplica Órganos Autónomos
 Poder Legislativo, Poder Judicial

"Bajo protesta de decir verdad declaramos que los Estados Financieros y sus Notas, son razonablemente correctos y son responsabilidad del emisor"

1) Tipo de Recurso: Federal o Estatal (incluye Ingresos Propios)

Nota: En caso de que la cuenta bancaria tenga los dos tipos de recursos, presentar dos veces la misma cuenta separando los saldos por tipo de recurso.

Desglose del saldo presentado en el formato ETCA-I-02, en el inciso A4), de la Cuenta: INVERSIONES TEMPORALES (HASTA 3 MESES)				
Datos de la Cuenta Bancaria				Tipo de Recurso (1)
	Institución Bancaria	Número de Cuenta	Saldo	
1				
2				
3	NADA QUE DECLARAR EN ESTE APARTADO			
4				
5				

6				
7				
8				
9				
TOTAL				-


Desglose del saldo presentado en el formato ETCA-I-02, en el inciso B1), de la Cuenta: INVERSIONES FINANCIERAS DE CORTO PLAZO				
Datos de la Cuenta Bancaria				Tipo de Recurso (1)
	Institución Bancaria	Número de Cuenta	Saldo	
1				
2				
3				
4	NADA QUE DECLARAR EN ESTE APARTADO			
5				
6				
7				
8				
9				
TOTAL				-


Desglose del saldo presentado en el formato ETCA-I-02, en el inciso A) del Activo No Circulante, de la Cuenta: INVERSIONES FINANCIERAS A LARGO PLAZO				
Datos de la Cuenta Bancaria				Tipo de Recurso (1)
	Institución Bancaria	Número de Cuenta	Saldo	
1				
2				
3				
4	NADA QUE DECLARAR EN ESTE APARTADO			
5				
6				
7				
8				
9				
TOTAL				-

"Bajo protesta de decir verdad declaramos que los Estados Financieros y sus Notas, son razonablemente correctos y son responsabilidad del emisor"

1) Tipo de Recurso: Federal o Estatal (incluye Ingresos Propios)

Nota: En caso de que la cuenta bancaria tenga los dos tipos de recursos, presentar dos veces la misma cuenta separando los saldos por tipo de recurso.


 C.P. Genaro Urías Rodríguez
 Director de Administración y Finanzas


 C. Erubiel Durazo Cárdenas
 Director General

SISTEMA ESTATAL DE EVALUACION
ENTIDAD: COMISION DEL DEPORTE DEL ESTADO DE SONORA
ANALISIS DE LAS VARIACIONES PROGRAMATICO-PRESUPUESTAL
TRIMESTRE: 01 DE ENERO AL 31 DE DICIEMBRE
CUENTA PÚBLICA DEL 2021

1. Justificación de las Modificaciones al Presupuesto Original e Impacto en Metas.

En presupuesto autorizado para el ejercicio 2021 es por un importe de \$124,564,494.00 para atender gastos personales del capítulo 1000 y gastos de operación los cuales se engloban en los capítulos 2000 al 5000, además en el capítulo 9000 Deuda Publica por el concepto de ADEFAS se consideró \$3,000.000.00 para amortizar adeudos de ejercicios anteriores también incluye \$6,800,000.00 estimados a recaudar de recursos propios cuyos importes fueron autorizado por la junta de directiva de esta entidad como se describen en los reportes presupuestales de este informe.

En el avance de la recaudación al trimestre de recursos para gastos de operación incluidos los servicios personales, se recaudaron \$110,236,779.00 en relación a montos relevantes podemos comentar que se recibieron de recursos extraordinarios por un importe de \$22,110.000.00 de recursos federales derivados del convenio de colaboración con la Comisión nacional de Cultura Física y del Deporte (CONADE), con el propósito de atender gastos de operación del programa CONADE, SONORA 2021 - CALIDAD MUNDIAL SUB 23 DE BEISBOL teniendo como ciudades sede Hermosillo y Cd. Obregón, Sonora; Así como en atención al Premio Estatal del Deporte En lo que respecta a los recursos propios se recaudaron \$2,450,447.00, dentro del recurso estatal se considera el recurso extraordinario por \$1,500,000.00 por concepto de recursos pendientes de ejercicio anteriores (2020) mismos que se destinaron al capítulo 9000 para el pago de ADEFAS en la partida 99102, denominada, Adeudos de Ejercicios Fiscales Anteriores, también se recibieron \$10,000.000.00 para el desarrollo de juegos nacionales (olimpiada)

De los recursos correspondientes al presente ejercicio quedaron sin recaudarse las órdenes de pago 1900021653 \$2,500,000.00 recursos destinado a cubrir gastos de operación de olimpiada además las órdenes de pago 1900024652 y 1900035355 por \$376,223.00 y 310990.00 respectivamente estas para cubrir gastos de operación de conceptos generales

Con el propósito de armonizar las ministraciones de recursos estatales, la Secretaria de Hacienda del Estado nos proporcionó sus registros que nos sirvió de base para realizar la conciliación de ingresos correspondiente.

ENTIDAD: CODESON
CUENTA PUBLICA 2021

TOTAL DE TRANSFERENCIAS EFECTIVAMENTE PAGADAS POR LA SECRETARIA (CAPITULO 4000 DE CABEZA DE SECTOR)		\$144,555,862.21
CARGOS NO RECONOCIDOS POR LA ENTIDAD U ORGANISMO:	IMPORTE	-
REGISTROS EN CONTABILIDAD DE LA ENTIDAD U ORGANISMOS NO PAGADOS POR EL GOBIERNO DEL ESTADO <i>RECURSOS PROPIOS DEL TRIMESTRE en curso</i>	IMPORTE	

<i>RECURSOS PROPIOS DEL TRIMESTRE anterior</i>	
TOTAL DE INGRESOS RECAUDADOS POR EL ORGANISMOS PRESENTADOS EN ANALÍTICO DE INGRESOS	\$144,555,861.75

Cabe destacar que todas las transferencias y adecuaciones realizadas al cierre del trimestre del presente ejercicio se hicieron del conocimiento del órgano de gobierno de esta entidad para su aprobación y autorización.

Las transferencias presupuestales realizadas entre partidas del mismo capítulo son con la finalidad de adecuar el gasto estimado en el presupuesto original a partidas propias del gasto real de las actividades de operación que esta entidad realiza.

El presupuesto original se realiza con estimaciones, debido al desconocimiento de las ciudades cedés del programa de olimpiada nacional infantil y juvenil, ya que a la fecha de aprobación del presupuesto no se da a conocer tal información por parte de las instancias federales; por lo tanto, las adecuaciones presupuestales no modifican el desarrollo de la Matriz de Indicadores de Resultados, ni las metas incluidas en el Programa de operación Anual.

Derivado de la pandemia COVID-19 el Gobierno del Estado se vio en la necesidad de priorizar las actividades en la población dando solo preferencia a actividades esenciales con la finalidad de evitar el tránsito de personas en lugares públicos a efecto de minimizar la propagación de contagio en la población sonoreNSE.

En lo que respecta a las transferencias entre partidas del mismo capítulo y adecuaciones por ampliaciones al presupuesto autorizado como se muestra en el reporte ETCA-II-13 Estado Analítico del Ejercicio Presupuesto de Egresos por Partida del Gasto; A este respecto comentamos que las transferencias son con el propósito de dar suficiencia a partidas del gasto estimada en el presupuesto original, derivadas del ejercicio del gasto, atendiendo la naturaleza de la erogación.

A continuación, se detalla la relación de recursos estatales extraordinarios recaudados aplicados al presupuesto, así como las adecuaciones presupuestales del ejercicio en curso

PARTIDA	CONCEPTO	IMPORTE	JUSTIFICACION
11301	Sueldos	- 831,084.85	adecuación para atender los conceptos derivados de la ejecución de las nóminas y pago de la previsión social
11306	Riesgo laboral	156,558.32	adecuación para atender los conceptos derivados de la ejecución de las nóminas y pago de la previsión social
11308	Ayuda para despensa	454,703.66	adecuación para atender los conceptos derivados de la ejecución de las nóminas y pago de la previsión social
12201	Sueldos base al personal eventual	- 952,683.94	adecuación para atender los conceptos derivados de la ejecución de las nóminas y pago de la previsión social

13101	Primas por años de servicios efectivos prestados	341,271.32	adecuación para atender los conceptos derivados de la ejecución de las nóminas y pago de la previsión social
13201	Primas de vacaciones y dominical	- 189,011.67	adecuación para atender los conceptos derivados de la ejecución de las nóminas y pago de la previsión social
13202	Aguinaldo o gratificación de fin de año de ejercicios fiscales anteriores materiales y suministros	- 5,913.31	adecuación para atender los conceptos derivados de la ejecución de las nóminas y pago de la previsión social
13404	Bono de productividad	- 6,497.52	adecuación para atender los conceptos derivados de la ejecución de las nóminas y pago de la previsión social
14103	Aportación por seguro de retiro al issteson	169,526.60	adecuación para atender los conceptos derivados de la ejecución de las nóminas y pago de la previsión social
14108	Aportaciones para la atención de enfermedades preexistentes	646,703.27	adecuación para atender los conceptos derivados de la ejecución de las nóminas y pago de la previsión social
14109	Aportaciones por servicio médico del issteson	- 866,737.59	adecuación para atender los conceptos derivados de la ejecución de las nóminas y pago de la previsión social
14303	Pagas por defunción, pensiones y jubilaciones	3,322,959.40	adecuación para atender los conceptos derivados de la ejecución de las nóminas y pago de la previsión social
14402	Seguro por retiro estatal	- 126,092.27	adecuación para atender los conceptos derivados de la ejecución de las nóminas y pago de la previsión social
14403	Otras aportaciones de seguros colectivos	- 9,979.37	adecuación para atender los conceptos derivados de la ejecución de las nóminas y pago de la previsión social
14406	Seguros por defunción familiar	14,397.75	adecuación para atender los conceptos derivados de la ejecución de las nóminas y pago de la previsión social
15101	Aportaciones al fondo de ahorro de los trabajadores	121,165.74	adecuación para atender los conceptos derivados de la ejecución de las nóminas y pago de la previsión social
15201	Indemnizaciones al personal	2,387,067.37	adecuación para atender los conceptos derivados de la ejecución de las nóminas y pago de la previsión social
15202	Pago de liquidaciones	568,308.10	adecuación para atender los conceptos derivados de la ejecución de las nóminas y pago de la previsión social

15413	Ayuda para guardería a madres trabajadoras	25,262.24	adecuación para atender los conceptos derivados de la ejecución de las nóminas y pago de la previsión social
15416	Apoyo para útiles escolares	- 28,528.28	adecuación para atender los conceptos derivados de la ejecución de las nóminas y pago de la previsión social
15418	Compensación específica a personal de base	141,617.03	adecuación para atender los conceptos derivados de la ejecución de las nóminas y pago de la previsión social
15419	Ayuda para servicio de transporte	259,931.83	adecuación para atender los conceptos derivados de la ejecución de las nóminas y pago de la previsión social
15420	Compensación en apoyo a la discapacidad	31,544.91	adecuación para atender los conceptos derivados de la ejecución de las nóminas y pago de la previsión social
15421	Bono de día de madres	4,042.48	adecuación para atender los conceptos derivados de la ejecución de las nóminas y pago de la previsión social
15501	Apoyo a la capacitación	100,844.99	adecuación para atender los conceptos derivados de la ejecución de las nóminas y pago de la previsión social
15901	Otras prestaciones	554,506.86	adecuación para atender los conceptos derivados de la ejecución de las nóminas y pago de la previsión social
17104	Bono por puntualidad	- 36,669.40	adecuación para atender los conceptos derivados de la ejecución de las nóminas y pago de la previsión social
17105	Compensación por titulación a nivel licenciatura	38,588.75	adecuación para atender los conceptos derivados de la ejecución de las nóminas y pago de la previsión social
21101	Materiales, útiles y equipos menores de oficina	- 6,517.87	adecuación o suficiencia a conceptos del gastos prioritarios en atendiendo la naturaleza del mismo
21201	Materiales y útiles de impresión y producción	- 16,724.20	adecuación o suficiencia a conceptos del gastos prioritarios en atendiendo la naturaleza del mismo
21401	Materiales y útiles para el procesamiento de equipos y bienes informáticos	- 2,924.00	adecuación o suficiencia a conceptos del gastos prioritarios en atendiendo la naturaleza del mismo
21601	Material de limpieza	- 17,160.29	adecuación o suficiencia a conceptos del gastos prioritarios en atendiendo la naturaleza del mismo

21801	Placas, engomados, calcomanías y hologramas	15,211.00	adecuación o suficiencia a conceptos del gastos prioritarios en atendiendo la naturaleza del mismo
22101	Productos alimenticios para el personal en las instalaciones	20,167.01	adecuación o suficiencia a conceptos del gastos prioritarios en atendiendo la naturaleza del mismo
22105	Productos alimenticios para personas derivado de la prestación de ser. Publico en unidades de salud, educativas y otras	2,372,475.01	adecuación o suficiencia a conceptos del gastos prioritarios en atendiendo la naturaleza del mismo
22106	Adquisición de agua potable	- 336.67	adecuación o suficiencia a conceptos del gastos prioritarios en atendiendo la naturaleza del mismo
23401	Combustibles, lubricantes, aditivos, carbón y sus derivados adquiridos como materia prima	1,230.59	adecuación o suficiencia a conceptos del gastos prioritarios en atendiendo la naturaleza del mismo
23501	Productos químicos, farmacéuticos y de laboratorio adquiridos como materia prima	244,209.13	adecuación o suficiencia a conceptos del gastos prioritarios en atendiendo la naturaleza del mismo
24201	Cemento y productos de concreto	1,060.01	adecuación o suficiencia a conceptos del gastos prioritarios en atendiendo la naturaleza del mismo
24601	Material eléctrico y electrónico	399.01	adecuación o suficiencia a conceptos del gastos prioritarios en atendiendo la naturaleza del mismo
25301	Medicinas y productos farmacéuticos	71,368.82	adecuación o suficiencia a conceptos del gastos prioritarios en atendiendo la naturaleza del mismo
25401	Materiales, accesorios y suministros médicos	- 16,491.30	adecuación o suficiencia a conceptos del gastos prioritarios en atendiendo la naturaleza del mismo
25901	Otros productos químicos	22,341.13	adecuación o suficiencia a conceptos del gastos prioritarios en atendiendo la naturaleza del mismo
26101	Combustibles	116,068.20	adecuación o suficiencia a conceptos del gastos prioritarios en atendiendo la naturaleza del mismo
26102	Lubricantes y aditivos	3,297.27	adecuación o suficiencia a conceptos del gastos prioritarios en atendiendo la naturaleza del mismo
27101	Vestuarios y uniformes	934,862.36	adecuación o suficiencia a conceptos del gastos prioritarios en atendiendo la naturaleza del mismo

27301	Artículos deportivos	- 443,692.16	adecuación o suficiencia a conceptos del gastos prioritarios en atendiendo la naturaleza del mismo
29101	Herramientas menores	- 8,870.93	adecuación o suficiencia a conceptos del gastos prioritarios en atendiendo la naturaleza del mismo
29401	Refacciones y accesorios menores de equipo de cómputo y tecnologías de la información	27,525.10	adecuación o suficiencia a conceptos del gastos prioritarios en atendiendo la naturaleza del mismo
29601	Refacciones y accesorios menores de equipo de transporte	1,564.01	adecuación o suficiencia a conceptos del gastos prioritarios en atendiendo la naturaleza del mismo
29801	Refacciones y accesorios menores de maquinaria y otros equipos	1,332.31	adecuación o suficiencia a conceptos del gastos prioritarios en atendiendo la naturaleza del mismo
31101	Energía eléctrica	916,124.00	adecuación o suficiencia a conceptos del gastos prioritarios en atendiendo la naturaleza del mismo
31201	Gas	- 199,381.10	adecuación o suficiencia a conceptos del gastos prioritarios en atendiendo la naturaleza del mismo
31301	Agua potable	- 1,100,000.00	adecuación o suficiencia a conceptos del gastos prioritarios en atendiendo la naturaleza del mismo
31401	Telefonía tradicional	- 36,001.18	adecuación o suficiencia a conceptos del gastos prioritarios en atendiendo la naturaleza del mismo
31701	Servicio de acceso a internet, redes y procesamiento de información	1,729.00	adecuación o suficiencia a conceptos del gastos prioritarios en atendiendo la naturaleza del mismo
31801	Servicio postal	4,114.00	adecuación o suficiencia a conceptos del gastos prioritarios en atendiendo la naturaleza del mismo
32301	Arrendamiento de muebles, maquinaria y equipo	25,461.00	adecuación o suficiencia a conceptos del gastos prioritarios en atendiendo la naturaleza del mismo
32302	Arrendamiento de equipo y bienes informáticos	- 9,644.64	adecuación o suficiencia a conceptos del gastos prioritarios en atendiendo la naturaleza del mismo
32501	Arrendamiento de equipo de transporte	613,211.21	adecuación o suficiencia a conceptos del gastos prioritarios en atendiendo la naturaleza del mismo

33101	Servicios legales, de contabilidad, auditorias y relacionados	-	257.20	adecuacion o suficiencia a conceptos del gastos prioritarios en atendiendo la naturaleza del mismo
33301	Servicios de informática	-	15,638.80	adecuacion o suficiencia a conceptos del gastos prioritarios en atendiendo la naturaleza del mismo
33302	Servicios de consultorías	-	20,000.00	adecuación o suficiencia a conceptos del gastos prioritarios en atendiendo la naturaleza del mismo
33401	Servicios de capacitación		1,200.00	adecuación o suficiencia a conceptos del gastos prioritarios en atendiendo la naturaleza del mismo
33603	Impresiones y publicaciones oficiales		1.00	adecuación o suficiencia a conceptos del gastos prioritarios en atendiendo la naturaleza del mismo
33605	Licitaciones, convenios y convocatorias	-	10,000.00	adecuación o suficiencia a conceptos del gastos prioritarios en atendiendo la naturaleza del mismo
33606	Impres d doctos ofic, p la prest d serv pub, identif, form admvos y fiscales, formas val, cert. Y títulos		48,603.81	adecuacion o suficiencia a conceptos del gastos prioritarios en atendiendo la naturaleza del mismo
33701	Servicios de protección y seguridad		1.00	adecuacion o suficiencia a conceptos del gastos prioritarios en atendiendo la naturaleza del mismo
34101	Servicios financieros y bancarios	-	27,708.71	adecuacion o suficiencia a conceptos del gastos prioritarios en atendiendo la naturaleza del mismo
34501	Seguros de bienes patrimoniales	-	2,185.64	adecuacion o suficiencia a conceptos del gastos prioritarios en atendiendo la naturaleza del mismo
34701	Fletes y maniobras		38,474.84	adecuacion o suficiencia a conceptos del gastos prioritarios en atendiendo la naturaleza del mismo
35101	Mantenimiento y conservación de inmuebles	-	132,777.55	adecuacion o suficiencia a conceptos del gastos prioritarios en atendiendo la naturaleza del mismo
35301	Instalaciones		650.00	adecuacion o suficiencia a conceptos del gastos prioritarios en atendiendo la naturaleza del mismo
35302	Mantenimiento y conservación de bienes informáticos		7,271.00	adecuacion o suficiencia a conceptos del gastos prioritarios en atendiendo la naturaleza del mismo

35501	Mantenimiento y conservación de equipo de transporte	30,039.45	adecuacion o suficiencia a conceptos del gastos prioritarios en atendiendo la naturaleza del mismo
35701	Mantenimiento y conservación de maquinaria y equipo	12,462.57	adecuacion o suficiencia a conceptos del gastos prioritarios en atendiendo la naturaleza del mismo
35702	Mantenimiento y conservación de herramientas, maquinas herramientas, instrumentos, útiles y equipo	12,006.40	adecuacion o suficiencia a conceptos del gastos prioritarios en atendiendo la naturaleza del mismo
35801	Servicios de limpieza y manejo de desechos	84,869.60	adecuacion o suficiencia a conceptos del gastos prioritarios en atendiendo la naturaleza del mismo
35901	Servicios de jardinería y fumigación	25,273.67	adecuacion o suficiencia a conceptos del gastos prioritarios en atendiendo la naturaleza del mismo
36101	Difusión por radio, televisión y otros medios de mensajes sobre programas y actividades gubernamentales	576,382.89	adecuacion o suficiencia a conceptos del gastos prioritarios en atendiendo la naturaleza del mismo
37101	Pasajes aéreos	2,455,117.90	adecuacion o suficiencia a conceptos del gastos prioritarios en atendiendo la naturaleza del mismo
37201	Pasajes terrestres	3,102,626.60	adecuacion o suficiencia a conceptos del gastos prioritarios en atendiendo la naturaleza del mismo
37301	Pasajes marítimos, lacustres y fluviales para labores en campo y supervisión	1.00	adecuacion o suficiencia a conceptos del gastos prioritarios en atendiendo la naturaleza del mismo
37501	Viáticos en el país	501,100.00	adecuacion o suficiencia a conceptos del gastos prioritarios en atendiendo la naturaleza del mismo
37502	Gastos de camino	10,000.00	adecuacion o suficiencia a conceptos del gastos prioritarios en atendiendo la naturaleza del mismo
37901	Cuotas	1,687.01	adecuacion o suficiencia a conceptos del gastos prioritarios en atendiendo la naturaleza del mismo
38101	Gastos de ceremonial	942,375.03	adecuacion o suficiencia a conceptos del gastos prioritarios en atendiendo la naturaleza del mismo
38201	Gastos de orden social y cultural	1,000.00	adecuacion o suficiencia a conceptos del gastos prioritarios en atendiendo la naturaleza del mismo

38301	Congresos y convenciones	195,094.00	adecuacion o suficiencia a conceptos del gastos prioritarios en atendiendo la naturaleza del mismo
39101	Servicios funerarios y de cementerios	27,106.00	adecuacion o suficiencia a conceptos del gastos prioritarios en atendiendo la naturaleza del mismo
39501	Penas, multas, accesorios y actualizaciones	2,033.23	adecuacion o suficiencia a conceptos del gastos prioritarios en atendiendo la naturaleza del mismo
39907	Otros servicios	890,082.68	adecuacion o suficiencia a conceptos del gastos prioritarios en atendiendo la naturaleza del mismo
44101	Ayudas sociales a personas	20,000.00	adecuacion o suficiencia a conceptos del gastos prioritarios en atendiendo la naturaleza del mismo
44107	Premios, estímulos, recompensas, becas y seguros a deportistas	140,000.00	adecuacion o suficiencia a conceptos del gastos prioritarios en atendiendo la naturaleza del mismo
44201	Becas educativas	25,000.00	adecuacion o suficiencia a conceptos del gastos prioritarios en atendiendo la naturaleza del mismo
44204	Fomento deportivo	23,971,236.51	se recibieron de recursos extraordinarios por un importe de \$22,000.000.00 de recursos federales derivados del convenio de colaboración con la Comisión nacional de Cultura Física y del Deporte (CONADE), con el propósito de atender gastos de operación del programa CONADE, SONORA 2021 - CALIDAD MUNDIAL SUB 23 DE BEISBOL teniendo como ciudades cede Hermosillo y Cd. Obregón, Sonora Además estímulo del premio estatal del deporte por \$110,000.00
49301	Transferencias para el sector privado externo (apoyo a asociaciones deportivas estatales)	- 1,422,102.63	adecuación para atender los conceptos derivados de la ejecución de las nóminas y pago de la previsión social
51101	Mobiliario	- 50,000.00	adecuación para atender los conceptos derivados de la ejecución de las nóminas y pago de la previsión social
52201	Aparatos deportivos	- 500,000.00	adecuación o suficiencia a conceptos del gastos prioritarios en atendiendo la naturaleza del mismo

56401	Sistemas de aire acondicionado, calefacción y de refrigeración industrial y comercial	325,770.02	adecuacion o suficiencia a conceptos del gastos prioritarios en atendiendo la naturaleza del mismo
99102	Adeudos de ejercicios fiscales a	1,068,686.79	adecuacion o suficiencia a conceptos del gastos prioritarios en atendiendo la naturaleza del mismo

Al respecto del cuarto trimestre del ejercicio en mención cabe aclarar que el en formato ETCA-II-05 denominado, Estado Analítico del Presupuesto de Egresos Detallado –LDF Clasificación por Objeto del Gasto (Capítulo y Gasto) en las columnas devengado y pagado de la sección D. Transferencias, Asignaciones, Transferencias y Otras Ayudas, por error involuntario se omitió presentar el correspondiente recurso del apartado de gasto etiquetado el importe de \$22,110,000.00 presentándose dicha cantidad indebidamente en la misma sección del mismo reporte solo que en el apartado de gastos no etiquetado, de tal forma que los totales del reporte no se vieron afectados no así los resultados parciales del gasto no etiquetados y gasto etiquetado.

COMISIÓN DE DEPORTE DEL ESTADO DE SONORA

DIRECCIÓN DE ADMINISTRACIÓN Y FINANZAS

SUBDIRECCIÓN DE CONTROL PRESUPUESTAL

RELACIÓN DE INGRESOS AUTORIZADO E INTEGRACIÓN DE LA VARIACIÓN PRESUPUESTAL AL CIERRE DEL CUARTO TRIMESTRE

EJERCICIO 2021

CONCEPTO	PROGRAMADO ANUAL	MODIFICACIONES PRESUPUESTALES	PRESUPUESTO MODIFICADO
INGRESOS FEDERALES		22,110,000.00	22,110,000.00
INGRESOS ESTATALES	\$ 117,764,494.00	20,022,366.00	137,786,860.00
INGRESOS PROPIOS	\$ 6,800,000.00	-	6,800,000.00
INGRESOS FEDERALES DE OBRA	-	-	-
	\$ 124,564,494.00	\$ 42,132,366.00	\$ 166,696,860.00

INTEGRACION DE LOS RECURSOS ADICIONALES AL PRESUPUESTO DE INGRESOS

RECURSOS ESTATAL EXTRAORDINARIO PARA GASTOS	42,132,366.00
O.P. 1900034329 RECURSO DEL PRESUPUESTO AUTORIZADO 2020 PENDIENTE DE MINISTRAR PAGADO EL 14 DE ENERO REGISTRADO COMO RECURSO EXTRAORDINARIO DE EJERCICIOS ANTERIORES DESTINADO A CUBRIR PASIVOS DEL EJERCICIO 2020	1,500,000.00
INGRESO PARA CUBRIR FINIQUITO POR CONCEPTO DE INVALIDEZ PERMANENTE TOTAL GALVEZ PORCHAS RENE	1,183,542.30
INGRESOS EXTRAORDINARIOS PARA ATENDER GASTOS RELACIONADOS CON LA OLIMPIADA 2021 JUEGOS MACIONALES CONADE S/O.P. 1900011553	5,000,000.00
INGRESO PARA CUBRIR FINIQUITO POR CONCEPTO DE INVALIDEZ PERMANENTE TOTAL DELGADO VIZCARRA MARCELINO	1,245,728.40
INGRESOS EXTRAORDINARIOS POR ARRENDAMIENTO SEGÚN O.P. 1900014081	30,656.00
ANTICIPO ORDEN DE PAGO 1900013586 \$5,000,000.00 DE RECURSO EXTRAORDINARIO DE 15,0000,000.00 PARA DESARROLLAR LOS JUEGOS NACIONALES (OLIMPIADA 2021)	1,500,000.00
RESTO ORDEN DE PAGO 1900013586 \$5,000,000.00 DE RECURSO EXTRAORDINARIO DE 15,0000,000.00 PARA DESARROLLAR JUEGOS NACIONALES (OLIMPIADA 2021)	3,500,000.00
ORDEN DE PAGO. 1900025607 APOYO POR DESEMPEÑO Y PARTICIPACIÓN EN LA OLIMPIADA CELEBRADA EN LA CD DE TOKIO JAPÓN, VALENCIA TRUJILLO ALEJANDRA	350,000.00
ORDEN DE PAGO. 1900025608 APOYO POR DESEMPEÑO Y PARTICIPACIÓN EN LA OLIMPIADA CELEBRADA EN LA CD DE TOKIO, JAPÓN RIVERA MORALES EDGAR	100,000.00

ORDEN DE PAGO. 1900025609 APOYO POR DESEMPEÑO Y PARTICIPACIÓN EN LA OLIMPIADA CELEBRADA EN LA CD DE TOKIO JAPÓN, LÓPEZ ÁLVAREZ JESÚS TONATIU	100,000.00
ORDEN DE PAGO 1900026269 DERIVADO DEL CONVENIO DE COLABORACIÓN CON LA COMISIÓN NACIONAL DE CULTURA FÍSICA Y DEPORTE CON AL PROPÓSITO DE ATENDER LOS GASTOS DE OPERACIÓN DEL PROGRAMA CONADE - SONORA 2021 - CALIDAD MUNDIAL SUB 23 DE BÉISBOL.	22,000,000.00
ORDEN DE PAGO 1900083362, PAGO DE PUBLICACIÓN DE LICITACIÓN, RECURSOS EXTRAORDINARIOS GESTIONADOS POR LA COORDINACIÓN EJECUTIVA DE COMUNICACIÓN SOCIAL.	7,467.33
ORDEN DE PAGO 1900083362, PAGO DE PUBLICACIÓN DE LICITACIÓN, RECURSOS EXTRAORDINARIOS GESTIONADOS POR LA COORDINACIÓN EJECUTIVA DE COMUNICACIÓN SOCIAL.	8,727.84
ORDEN DE PAGO 1900033686 DERIVADO DEL CONVENIO DE COLABORACIÓN CON LA COMISIÓN NACIONAL DE CULTURA FÍSICA Y DEPORTE CON AL PROPÓSITO DE ATENDER LOS GASTOS DE OPERACIÓN DEL PROGRAMA CONADE - PREMIO ESTATAL DEL DEPORTE	110,000.00
ORDEN DE PAGO 1900033686 SOLICITUD DE RECURSOS EXTRAORDINARIOS PARA ATENDER GASTOS DE OPERACIÓN RELACIONADOS CON LA APERTURA DE LAS ESCUELAS DE BEISBOL CON CEDE EN CD. OBREGON Y EN LA CIUDAD DE HERMOSILLO	1,000,000.00
ORDEN DE PAGO 1900036325 PAGO COMUNICACIÓN SOCIAL POR CONCEPTO DE DIFUSION DE PROGRAMAS DE ESTA ENTIDAD DEL DEPORTE SEGÚN F-3432 TELEVISORA DE MEXICALI, SA DE CV	148,715.00
ORDEN DE PAGO 1900036326 PAGO COMUNICACIÓN SOCIAL POR CONCEPTO DE DIFUSION DE PROGRAMAS DE ESTA ENTIDAD DEL DEPORTE SEGÚN F-144604 IMPRESORA Y EDITORIAL, SA DE CV	149,999.99
ORDEN DE PAGO 1900036359 PAGO COMUNICACIÓN SOCIAL POR CONCEPTO DE DIFUSION DE PROGRAMAS DE ESTA ENTIDAD DEL DEPORTE SEGÚN F-385952 TELEVISORA DEL YAQUI, SA DE CV	341,000.00
ORDEN DE PAGO 1900035777 PAGO DE SEGURO DE VIDA INSTITUCIONAL DERIVADO DEL PAGO DE PRESTACION	3,322,959.40

ORDEN D EPAGO 1900033310 DE RIVADO DE FINIQUITOS POR
TERMINO DE RELACION LABORAL POR CONCEPTO DE RENUNCIA
VOLUNTARIA

533,569.74