



Hermosillo, Sonora a 02 de marzo de 2020

“ 2020: Año del Turismo”

Oficio No: DG/0174/2020

**C.P. GUSTAVO L. RODRIGUEZ LOZANO
SUBSECRETARIO DE EGRESOS.
PRESENTE.**

Con el propósito de dar cumplimiento a lo establecido en el artículo 79 fracción VII, de la constitución política del Estado de Sonora, el cual establece la obligación del poder ejecutivo de presentar ante el congreso del estado la cuenta pública del ejercicio 2019.

Anexo a la presente el informe sobre la Situación Económica, Finanzas Publicas, la Deuda Pública y los activos del Patrimonio de esta entidad, como parte de los mecanismos de rendición de cuentas que prevé el marco legal vigente.

La información que se presenta se elaboró de conformidad con la guía para la elaboración de la Cuenta Pública del Estado de Sonora 2019, la cual da cumplimiento a los ordenamientos legales del estado establecidos en la Ley de Contabilidad Gubernamental, Ley de Disciplina Financiera de las Entidades Federativas y Municipios, acuerdos y lineamientos emitidos por el Consejo Nacional de Armonización Contable

En espera de contar con su consideración, quedo a su disposición a cualquier duda a este respecto

**ATENTAMENTE.
EL DIRECTOR GENERAL**

PROFR. GENARO A. ENRIQUEZ RASCON

GOBIERNO DEL ESTADO DE SONORA
SECRETARIA DE HACIENDA
RECIBIDO
02 MAR 2020
SUBSECRETARIA DE EGRESOS
MARCIA LOPEZ MUÑOZ

SECRETARIA DE HACIENDA
SUBSECRETARIA DE EGRESOS
RECIBIDO
02 MAR 2020
DIRECCION GENERAL DE PLANEACION
Y EVALUACION

C.c.p.-

Archivo GAER/EYT/GABRIEL



Blvd. Solidaridad No. 404 Col. Álvaro Obregón C.P. 83170.

Teléfono: (662) 260 1850 y (662) 260 2097. Hermosillo, Sonora / www.sonora.gob.mx

Comision del Deporte del Estado de Sonora
Estado de Situación Financiera
Al 31 de Diciembre de 2019

CPCA-I-01

CUENTA PÚBLICA 2019

ACTIVO	2019	2018	PASIVO	2019	2018
Activo Circulante			Pasivo Circulante		
Efectivo y Equivalentes	1,154,074.04	2,814,972.16	Cuentas por Pagar a Corto Plazo	41,040,740.42	39,294,945.40
Derechos a Recibir Efectivo o Equivalentes	166,693.48	89,495.02	Documentos por Pagar a Corto Plazo	-	-
Derechos a Recibir Bienes o Servicios	8,000.00	-	- Porción a Corto Plazo de la Deuda Pública a Largo Plazo	-	-
Inventarios	-	-	- Títulos y Valores a Corto Plazo	-	-
Almacenes	-	-	- Pasivos Diferidos a Corto Plazo	-	-
Estimación por Pérdida o Deterioro de Activos Circulantes	-	-	- Fondos y Bienes de Terceros en Garantía y/o Administración a Corto Plazo	-	-
Otros Activos Circulantes	-	-	- Provisiones a Corto Plazo	-	-
			- Otros Pasivos a Corto Plazo	-	-
Total de Activos Circulantes	1,328,767.52	2,904,467.18	Total de Pasivos Circulantes	41,040,740.42	39,294,945.40
Activo No Circulante			Pasivo No Circulante		
Inversiones Financieras a Largo Plazo	-	-	Cuentas por Pagar a Largo Plazo	2,868,818.03	2,868,818.03
Derechos a Recibir Efectivo o Equivalentes a Largo Plazo	-	-	Documentos por Pagar a Largo Plazo	-	-
- Bienes Inmuebles, Infraestructura y Construcciones en Proceso	97,949,036.65	154,100,659.12	Deuda Pública a Largo Plazo	-	-
Bienes Muebles	18,768,241.72	17,357,103.19	Pasivos Diferidos a Largo Plazo	-	-
Activos Intangibles	-	-	- Fondos y Bienes de Terceros en Garantía y/o en Administración a Largo Plazo	-	-
Depreciación, Deterioro y Amortización Acumulada de Bienes	- 17,495,251.32	- 14,458,274.73	Provisiones a Largo Plazo	-	-
Activos Diferidos	-	-			
Estimación por Pérdida o Deterioro de Activos no Circulantes	-	-			
Otros Activos no Circulantes	-	-			
Total de Activos No Circulantes	99,222,027.05	156,999,487.58	Total de Pasivos No Circulantes	2,868,818.03	2,868,818.03
Total de Activos	100,550,794.57	159,903,954.76	Total de Pasivo	43,909,558.45	42,163,763.43
			Hacienda Pública/Patrimonio		
			Hacienda Pública/Patrimonio Contribuido	99,030,678.24	96,587,641.97
			Aportaciones	1,081,641.59	1,081,641.59
			Donaciones de Capital	97,949,036.65	95,506,000.38
			Actualización de la Hacienda Pública/Patrimonio		
			Hacienda Pública/Patrimonio Generado	- 42,389,442.12	21,152,549.36
			Resultados del Ejercicio (Ahorro/ Desahorro)	- 2,082,776.03	1,155,377.73
			Resultados de Ejercicios Anteriores	115,129,584.24	116,842,708.51
			Revalúos	-	-
			Reservas	-	-
			Rectificaciones de Resultados de Ejercicios Anteriores	- 155,436,250.33	- 96,845,536.88
			Exceso o Insuficiencia en la Actualización de la Hacienda Pública/Patrimonio	-	-
			Resultado por Posición Monetaria	-	-
			Resultado por Tenencia de Activos no Monetarios	-	-
			Total Hacienda Pública/Patrimonio	56,641,236.12	117,740,191.33
			Total de Pasivo y Hacienda Pública/Patrimonio	100,550,794.57	159,903,954.76

"Bajo protesta de decir verdad declaramos que los Estados Financieros y sus Notas, son razonablemente correctos y son responsabilidad del emisor"

Lic. Emanuel Yépez Talamante
Director de Administración y Finanzas

Prof. Genaro Alberto Enriquez Rascón
Director General

Comision del Deporte del Estado de Sonora
Estado de Situación Financiera - Detallado - LDF
Al 31 de Diciembre de 2018 y al 31 de Diciembre de 2019 (b)

PCPA-I-02

CUENTA PÚBLICA 2019

(PESOS)

Concepto (c)	31 de diciembre de 2019	31 de diciembre de 2018	Concepto (c)	31 de diciembre de 2019	31 de diciembre de 2018
ACTIVO			PASIVO		
Activo Circulante			Pasivo Circulante		
a. Efectivo y Equivalentes (a=a1+a2+a3+a4+a5+a6+a7)	1,154,074.04	2,814,972.16	a. Cuentas por Pagar a Corto Plazo (a=a1+a2+a3+a4+a5+a6+a7+a8+a9)	41,040,740.42	39,294,945.40
a1) Efectivo	-	8,485.00	a1) Servicios Personales por Pagar a Corto Plazo	135,584.35	-
a2) Bancos/Tesorería	1,154,074.04	2,806,487.16	a2) Proveedores por Pagar a Corto Plazo	5,768,617.20	38,963,105.35
a3) Bancos/Dependencias y Otros	-	-	a3) Contratistas por Obras Públicas por Pagar a Corto Plazo	-	-
a4) Inversiones Temporales (Hasta 3 meses)	-	-	a4) Participaciones y Aportaciones por Pagar a Corto Plazo	-	-
a5) Fondos con Afectación Específica	-	-	a5) Transferencias Otorgadas por Pagar a Corto Plazo	988,586.95	-
a6) Depósitos de Fondos de Terceros en Garantía y/o Administración	-	-	a6) Intereses, Comisiones y Otros Gastos de la Deuda Pública por Pagar a Corto Plazo	-	-
a7) Otros Efectivos y Equivalentes	-	-	a7) Retenciones y Contribuciones por Pagar a Corto Plazo	420,759.01	331,840.05
b. Derechos a Recibir Efectivo o Equivalentes (b=b1+b2+b3+b4+b5+b6+b7)	166,693.48	89,495.02	a8) Devoluciones de la Ley de Ingresos por Pagar a Corto Plazo	-	-
b1) Inversiones Financieras de Corto Plazo	-	-	a9) Otras Cuentas por Pagar a Corto Plazo	33,727,192.91	-
b2) Cuentas por Cobrar a Corto Plazo	-	-	b. Documentos por Pagar a Corto Plazo (b=b1+b2+b3)		
b3) Deudores Diversos por Cobrar a Corto Plazo	151,103.15	69,393.39	b1) Documentos Comerciales por Pagar a Corto Plazo	-	-
b4) Ingresos por Recuperar a Corto Plazo	-	-	b2) Documentos con Contratistas por Obras Públicas por Pagar a Corto Plazo	-	-
b5) Deudores por Anticipos de la Tesorería a Corto Plazo	-	-	b3) Otros Documentos por Pagar a Corto Plazo	-	-
b6) Préstamos Otorgados a Corto Plazo	-	-	c. Porción a Corto Plazo de la Deuda Pública a Largo Plazo (c=c1+c2)		
b7) Otros Derechos a Recibir Efectivo o Equivalentes a Corto Plazo	15,590.33	20,101.63	c1) Porción a Corto Plazo de la Deuda Pública	-	-
c. Derechos a Recibir Bienes o Servicios (c=c1+c2+c3+c4+c5)	8,000.00		c2) Porción a Corto Plazo de Arrendamiento Financiero	-	-
c1) Anticipo a Proveedores por Adquisición de Bienes y Prestación de Servicios a Corto Plazo	8,000.00	-	d. Títulos y Valores a Corto Plazo	-	-
c2) Anticipo a Proveedores por Adquisición de Bienes Inmuebles y Muebles a Corto Plazo	-	-	e. Pasivos Diferidos a Corto Plazo (e=e1+e2+e3)		
c3) Anticipo a Proveedores por Adquisición de Bienes Intangibles a Corto Plazo	-	-	e1) Ingresos Cobrados por Adelantado a Corto Plazo	-	-
c4) Anticipo a Contratistas por Obras Públicas a Corto Plazo	-	-	e2) Intereses Cobrados por Adelantado a Corto Plazo	-	-
c5) Otros Derechos a Recibir Bienes o Servicios a Corto Plazo	-	-	e3) Otros Pasivos Diferidos a Corto Plazo	-	-
d. Inventarios (d=d1+d2+d3+d4+d5)			f. Fondos y Bienes de Terceros en Garantía y/o Administración a Corto Plazo (f=f1+f2+f3+f4+f5+f6)		
d1) Inventario de Mercancías para Venta	-	-	f1) Fondos en Garantía a Corto Plazo	-	-
d2) Inventario de Mercancías Terminadas	-	-	f2) Fondos en Administración a Corto Plazo	-	-
d3) Inventario de Mercancías en Proceso de Elaboración	-	-	f3) Fondos Contingentes a Corto Plazo	-	-
d4) Inventario de Materias Primas, Materiales y Suministros para Producción	-	-	f4) Fondos de Fideicomisos, Mandatos y Contratos Análogos a Corto Plazo	-	-
d5) Bienes en Tránsito	-	-	f5) Otros Fondos de Terceros en Garantía y/o Administración a Corto Plazo	-	-
e. Almacenes	-	-	f6) Valores y Bienes en Garantía a Corto Plazo	-	-
f. Estimación por Pérdida o Deterioro de Activos Circulantes (f=f1+f2)			g. Provisiones a Corto Plazo (g=g1+g2+g3)		
f1) Estimaciones para Cuentas Incobrables por Derechos a Recibir Efectivo o Equivalentes	-	-	g1) Provisión para Demandas y Juicios a Corto Plazo	-	-
f2) Estimación por Deterioro de Inventarios	-	-	g2) Provisión para Contingencias a Corto Plazo	-	-
g. Otros Activos Circulantes (g=g1+g2+g3+g4)			g3) Otras Provisiones a Corto Plazo	-	-
g1) Valores en Garantía	-	-	h. Otros Pasivos a Corto Plazo (h=h1+h2+h3)		
g2) Bienes en Garantía (excluye depósitos de fondos)	-	-	h1) Ingresos por Clasificar	-	-
g3) Bienes Derivados de Embargos, Decomisos, Aseguramientos y Dación en Pago	-	-	h2) Recaudación por Participar	-	-
g4) Adquisición con Fondos de Terceros	-	-	h3) Otros Pasivos Circulantes	-	-
IA. Total de Activos Circulantes (IA = a + b + c + d + e + f + g)	1,328,767.52	2,904,467.18	IIA. Total de Pasivos Circulantes (IIA = a + b + c + d + e + f + g + h)	41,040,740.42	39,294,945.40
Activo No Circulante			Pasivo No Circulante		
a. Inversiones Financieras a Largo Plazo	-	-	a. Cuentas por Pagar a Largo Plazo	2,868,818.03	2,868,818.03
b. Derechos a Recibir Efectivo o Equivalentes a Largo Plazo	-	-	b. Documentos por Pagar a Largo Plazo	-	-
c. Bienes Inmuebles, Infraestructura y Construcciones en Proceso	97,949,036.65	154,100,659.12	c. Deuda Pública a Largo Plazo	-	-
d. Bienes Muebles	18,768,241.72	17,357,103.19	d. Pasivos Diferidos a Largo Plazo	-	-
e. Activos Intangibles	-	-	e. Fondos y Bienes de Terceros en Garantía y/o en Administración a Largo Plazo	-	-
f. Depreciación, Deterioro y Amortización Acumulada de Bienes	17,495,251.32	14,458,274.73	f. Provisiones a Largo Plazo	-	-
g. Activos Difendos	-	-	IIIB. Total de Pasivos No Circulantes (IIIB=a + b + c + d + e + f)	2,868,818.03	2,868,818.03
h. Estimación por Pérdida o Deterioro de Activos no Circulantes	-	-	II. Total del Pasivo (II = IIA + IIIB)	43,909,558.45	42,163,763.43
i. Otros Activos no Circulantes	-	-			
IB. Total de Activos No Circulantes (IB = a + b + c + d + e + f + g + h + i)	99,222,027.05	156,999,487.58			
			HACIENDA PÚBLICA/PATRIMONIO		

Concepto (c)	31 de diciembre de 2019	31 de diciembre de 2018	Concepto (c)	31 de diciembre de 2019	31 de diciembre de 2018
I. Total del Activo (I = IA + IB)	100,550,794.57	159,903,954.76	IIIA. Hacienda Pública/Patrimonio Contribuido (IIIA = a + b + c)	99,030,678.24	96,587,641.97
			a. Aportaciones	1,081,641.59	1,081,641.59
			b. Donaciones de Capital	97,949,036.65	95,506,000.38
			c. Actualización de la Hacienda Pública/Patrimonio	-	-
			IIIB. Hacienda Pública/Patrimonio Generado (IIIB = a + b + c + d + e)	42,389,442.12	21,152,549.36
			a. Resultados del Ejercicio (Ahorro/ Desahorro)	2,082,776.03	1,155,377.73
			b. Resultados de Ejercicios Anteriores	115,129,584.24	116,842,708.51
			c. Revalúos	-	-
			d. Reservas	-	-
			e. Rectificaciones de Resultados de Ejercicios Anteriores	155,436,250.33	96,845,536.88
			IIIC. Exceso o Insuficiencia en la Actualización de la Hacienda Pública/Patrimonio (IIIC = a + b)	-	-
			a. Resultado por Posición Monetaria	-	-
			b. Resultado por Tenencia de Activos no Monetarios	-	-
			III. Total Hacienda Pública/Patrimonio (III = IIIA + IIIB + IIIC)	56,641,236.12	117,740,191.33
			IV. Total del Pasivo y Hacienda Pública/Patrimonio (IV = II + III)	100,550,794.57	159,903,954.76


 Lic. Emanuel Yépez Talamante
 Director de Administración y Finanzas


 Prof. Genaro Alberto Enriquez Rascón
 Director General

Comision del Deporte del Estado de Sonora
Estado de Actividades
Del 01 de Enero al 31 de Diciembre de 2019

CPCA-I-03

CUENTA PÚBLICA 2019

	2019	2018
INGRESOS Y OTROS BENEFICIOS		
Ingresos de Gestión	11,157,898.76	9,317,414.43
Impuestos	-	-
Cuotas y Aportaciones de Seguridad Social	-	-
Contribuciones de Mejoras	-	-
Derechos	-	-
Productos	-	-
Aprovechamientos	-	-
Ingresos por Venta de Bienes y Prestación de Servicios	11,157,898.76	9,317,414.43
Participaciones, Aportaciones, Convenios, Incentivos Derivados de la Colaboración Fiscal, Fondos Distintos de Aportaciones, Transferencias, Asignaciones, Subsidios y Subvenciones, y Pensiones y Jubilaciones	138,363,860.20	129,628,491.66
Participaciones, Aportaciones, Convenios, Incentivos Derivados de la Colaboración Fiscal y Fondos Distintos de Aportaciones	-	-
Transferencias, Asignaciones, Subsidios y Subvenciones, y Pensiones y Jubilaciones	138,363,860.20	129,628,491.66
Otros Ingresos y Beneficios	-	1,750,192.99
Ingresos Financieros	-	-
Incremento por Variación de Inventarios	-	-
Disminución del Exceso de Estimaciones por Pérdida o Deterioro u Obsolescencia	-	-
Disminución del Exceso de Provisiones	-	-
Otros Ingresos y Beneficios Varios	-	1,750,192.99
Total de Ingresos y Otros Beneficios	149,521,758.96	140,696,099.08
GASTOS Y OTRAS PÉRDIDAS		
Gastos de Funcionamiento	127,427,444.21	118,658,326.34
Servicios Personales	79,137,297.00	75,395,309.11
Materiales y Suministros	12,129,827.37	11,946,348.82
Servicios Generales	36,160,319.84	31,316,668.41
Transferencias, Asignaciones, Subsidios y Otras Ayudas	21,140,114.19	18,550,177.55
Transferencias Internas y Asignaciones al Sector Público	-	18,550,177.55
Transferencias al Resto del Sector Público	-	-
Subsidios y Subvenciones	-	-
Ayudas Sociales	12,534,122.35	-
Pensiones y Jubilaciones	-	-
Transferencias a Fideicomisos, Mandatos y Contratos Análogos	-	-
Transferencias a la Seguridad Social	-	-
Donativos	-	-
Transferencias al Exterior	8,605,991.84	-
Participaciones y Aportaciones	-	-
Participaciones	-	-
Aportaciones	-	-
Convenios	-	-
Intereses, Comisiones y Otros Gastos de la Deuda Pública	-	-
Intereses de la Deuda Pública	-	-
Comisiones de la Deuda Pública	-	-
Gastos de la Deuda Pública	-	-
Costo por Coberturas	-	-
Apoyos Financieros	-	-
Otros Gastos y Pérdidas Extraordinarias	3,036,976.59	2,332,217.43
Estimaciones, Depreciaciones, Deterioros, Obsolescencia y Amortizaciones	3,036,976.59	2,260,051.79
Provisiones	-	-
Disminución de Inventarios	-	-
Aumento por Insuficiencia de Estimaciones por Pérdida o Deterioro u Obsolescencia	-	-
Aumento por Insuficiencia de Provisiones	-	-
Otros Gastos	-	72,165.64
Inversión Pública	-	-
Inversión Pública no Capitalizable	-	-
Total de Gastos y Otras Pérdidas	151,604,534.99	139,540,721.32
Resultados del Ejercicio (Ahorro/Desahorro)	- 2,082,776.03	1,155,377.76

Bajo protesta de decir verdad declaramos que los Estados Financieros y sus Notas, son razonablemente correctos y son responsabilidad del emisor

Lic. Emanuel Yépez Talamante
Director de Administración y Finanzas

Prof. Genaro Alberto Enriquez Rascón
Director General

Comision del Deporte del Estado de Sonora
Estado de Variación en la Hacienda Pública
Del 01 de Enero al 31 de Diciembre de 2019

CPCA-I-04

CUENTA PÚBLICA 2019

Concepto	Hacienda Pública / Patrimonio Contribuido	Hacienda Pública / Patrimonio Generado de Ejercicios Anteriores	Hacienda Pública / Patrimonio Generado del Ejercicio	Exceso o Insuficiencia en la Actualización de la Hacienda Pública / Patrimonio	Total
Hacienda Pública / Patrimonio Contribuido Neto de 2018	96,587,641.97				96,587,641.97
Aportaciones	1,081,641.59				1,081,641.59
Donaciones de Capital	95,506,000.38				95,506,000.38
Actualización de la Hacienda Pública/Patrimonio					-
Hacienda Pública / Patrimonio Generado Neto de 2018		19,997,171.63	1,155,377.73		21,152,549.36
Resultados del Ejercicio (Ahorro/Desahorro)			1,155,377.73		1,155,377.73
Resultados de Ejercicios Anteriores		116,842,708.51			116,842,708.51
Revalúos					-
Reservas					-
Rectificaciones de Resultados de Ejercicios Anteriores		96,845,536.88			96,845,536.88
Exceso o Insuficiencia en la Actualización de la Hacienda Pública / Patrimonio Neto de 2018				-	-
Resultado por Posición Monetaria					-
Resultado por Tenencia de Activos no Monetarios					-
Hacienda Pública / Patrimonio Neto Final de 2018	96,587,641.97	19,997,171.63	1,155,377.73	-	117,740,191.33
Cambios en la Hacienda Pública / Patrimonio Contribuido Neto de 2019	2,443,036.27				2,443,036.27
Aportaciones					-
Donaciones de Capital	2,443,036.27				2,443,036.27
Actualización de la Hacienda Pública/Patrimonio					-
Variaciones de la Hacienda Pública / Patrimonio Generado Neto de 2019		1,713,124.27	61,828,867.21		63,541,991.48
Resultados del Ejercicio (Ahorro/Desahorro)			2,082,776.03		2,082,776.03
Resultados de Ejercicios Anteriores		1,713,124.27	1,155,377.73		2,868,502.00
Revalúos					-
Reservas					-
Rectificaciones de Resultados de Ejercicios Anteriores			58,590,713.45		58,590,713.45
Cambios en el Exceso o Insuficiencia en la Actualización de la Hacienda Pública / Patrimonio Neto de 2019				-	-
Resultado por Posición Monetaria					-
Resultado por Tenencia de Activos no Monetarios					-
Hacienda Pública / Patrimonio Neto Final de 2019	99,030,678.24	18,284,047.36	60,673,489.48	-	56,641,236.12

Lic. Emanuel Yépiz Tajamante
Director de Administración y Finanzas


Prof. Genaro Alberto Enriquez Rascón
Director General


Comision del Deporte del Estado de Sonora
Estado de Cambios en la Situación Financiera
Del 01 de Enero al 31 de Diciembre de 2019

CPCA-I-05
CUENTA PÚBLICA 2019

	Origen	Aplicación
Activo	60,849,497.18	1,496,336.99
Activo Circulante	1,660,898.12	85,198.46
Efectivo y Equivalentes	1,660,898.12	
Derechos a Recibir Efectivo o Equivalentes		77,198.46
Derechos a Recibir Bienes o Servicios		8,000.00
Inventario		
Almacenes		
Estimación por Pérdida o Deterioro de Activos Circulantes		
Otros Activos Circulantes		
Activo No Circulante	59,188,599.06	1,411,138.53
Inversiones Financieras a Largo Plazo		
Derechos a Recibir Efectivo o Equivalentes a Largo Plazo		
Bienes Inmuebles, Infraestructura y Construcciones en Proceso	56,151,622.47	
Bienes Muebles		1,411,138.53
Activos Intangibles		
Depreciación, Deterioro y Amortización Acumulada de Bienes	3,036,976.59	
Activos Diferidos		
Estimación por Pérdida o Deterioro de Activos no Circulantes		
Otros Activos no Circulantes		
Pasivo	1,745,795.02	0.00
Pasivo Circulante	1,745,795.02	0.00
Cuentas por Pagar a Corto Plazo	1,745,795.02	
Documentos por Pagar a Corto Plazo		
Porción a Corto Plazo de la Deuda Pública a Largo Plazo		
Títulos y Valores a Corto Plazo		
Pasivos Diferidos a Corto Plazo		
Fondos y Bienes de Terceros en Garantía y/o Administración a Corto Plazo		
Provisiones a Corto Plazo		
Otros Pasivos a Corto Plazo		
Pasivo No Circulante	0.00	0.00
Cuentas por Pagar a Largo Plazo		
Documentos por Pagar a Largo Plazo		
Deuda Pública a Largo Plazo		
Pasivos Diferidos a Largo Plazo		
Fondos y Bienes de Terceros en Garantía y/o en Administración a Largo Plazo		
Provisiones a Largo Plazo		
HACIENDA PUBLICA/PATRIMONIO	2,443,036.27	63,541,991.48
Hacienda Pública/Patrimonio Contribuido	2,443,036.27	0.00
Aportaciones		
Donaciones de Capital	2,443,036.27	
Actualización de la Hacienda Pública/Patrimonio		
Hacienda Pública/Patrimonio Generado	0.00	63,541,991.48
Resultados del Ejercicio (Ahorro/ Desahorro)		2,082,776.03
Resultados de Ejercicios Anteriores		2,868,502.00
Revalúos		
Reservas		
Rectificaciones de Resultados de Ejercicios Anteriores		58,590,713.45
Excesos o Insuficiencia en la Actualización de la Hacienda Pública/Patrimonio	0.00	0.00
Resultado por Posición Monetaria		
Resultado por Tenencia de Activos no Monetarios		

Bajo protesta de decir verdad declaramos que los Estados Financieros y sus Notas, son razonablemente correctos y son responsabilidad del emisor


Lic. Emanuel Yépiz Talamante
Director de Administración y Finanzas


Prof. Genaro Alberto Enriquez Rascón
Director General

Comision del Deporte del Estado de Sonora
Estado de Flujos de Efectivo
Al 31 de Diciembre de 2019


CPCA-I-06

CUENTA PÚBLICA 2019

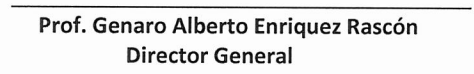
Concepto	2019	2018
Flujos de Efectivo de las Actividades de Operación		
Origen		
Impuestos	149,521,758.96	140,696,099.08
Cuotas y Aportaciones de Seguridad Social		
Contribuciones de mejoras		
Derechos		
Productos		
Aprovechamientos		
Ingresos por Venta de Bienes y Prestación de Servicios	11,157,898.76	9,317,414.43
Participaciones, Aportaciones, Convenios, Incentivos Derivados de la Colaboración Fiscal y Fondos Distintos de Aportaciones		
Transferencias, Asignaciones, Subsidios y Subvenciones, y Pensiones y Jubilaciones	138,363,860.20	129,628,491.66
Otros Orígenes de Operación		1,750,192.99
Aplicación	140,985,915.33	147,634,563.71
Servicios Personales	78,001,924.21	75,395,309.11
Materiales y Suministros	11,544,421.03	11,946,348.82
Servicios Generales	30,899,038.65	31,316,668.44
Transferencias Internas y Asignaciones al Sector Público		18,550,177.55
Transferencias al resto del Sector Público		
Subsidios y Subvenciones		
Ayudas Sociales	11,545,535.40	
Pensiones y Jubilaciones		
Transferencias a Fideicomisos, Mandatos y Contratos Análogos		
Transferencias a la Seguridad Social		
Donativos		
Transferencias al Exterior	8,605,991.84	
Participaciones		
Aportaciones		
Convenios		
Otras Aplicaciones de Operación	389,004.20	10,426,059.79
Flujos Netos de Efectivo por Actividades de Operación	8,535,843.63	-6,938,464.63
Flujos de Efectivo de las Actividades de Inversión		
Origen	0.00	0.00
Bienes Inmuebles, Infraestructura y Construcciones en Proceso		
Bienes Muebles		
Otros Orígenes de Inversión		
Aplicación	1,411,138.53	3,031,744.00
Bienes Inmuebles, Infraestructura y Construcciones en Proceso		
Bienes Muebles	1,411,138.53	3,031,744.00
Otras Aplicaciones de Inversión		
Flujos Netos de Efectivo por Actividades de Inversión	-1,411,138.53	-3,031,744.00
Flujo de Efectivo de las Actividades de Financiamiento		
Origen	0.00	0.00
Endeudamiento Neto	0.00	0.00
Interno	0.00	0.00
Externo	0.00	0.00
Otros Orígenes de Financiamiento	0.00	0.00
Aplicación	8,785,603.22	0.00
Servicios de la Deuda	8,785,603.22	0.00
Interno	8,785,603.22	

Concepto	2019	2018
Externo		
Otras Aplicaciones de Financiamiento		
<i>Flujos netos de Efectivo por Actividades de Financiamiento</i>	-8,785,603.22	0.00
<i>Incremento/Disminución Neta en el Efectivo y Equivalentes al Efectivo</i>	-1,660,898.12	-9,970,208.63
<i>Efectivo y Equivalentes al Efectivo al Inicio del Ejercicio</i>	2,814,972.16	12,785,180.79
<i>Efectivo y Equivalentes al Efectivo al Final del Ejercicio</i>	1,154,074.04	2,814,972.16

Bajo protesta de decir verdad declaramos que los Estados Financieros y sus Notas, son razonablemente correctos y son responsabilidad del emisor



Lic. Emanuel Yépez Talamante
 Director de Administración y Finanzas



Prof. Genaro Alberto Enriquez Rascón
 Director General

Comision del Deporte del Estado de Sonora
Estado Analítico del Activo
Del 01 de Enero al 31 de Diciembre de 2019


CPCA-I-07

CUENTA PÚBLICA 2019

Concepto	Saldo Inicial 1	Cargos del Periodo 2	Abonos del Periodo 3	Saldo Final 4 (1+2-3)	Variación del Periodo (4-1)
ACTIVO	159,903,954.76	338,564,859.47	397,918,019.66	100,550,794.57	-59,353,160.19
Activo Circulante	2,904,467.18	396,342,320.00	397,918,019.66	1,328,767.52	-1,575,699.66
Efectivo y Equivalentes	2,814,972.16	244,442,929.11	246,103,827.23	1,154,074.04	-1,660,898.12
Derechos a Recibir Efectivo o Equivalentes	89,495.02	151,358,053.30	151,280,854.84	166,693.48	77,198.46
Derechos a Recibir Bienes o Servicios	0.00	541,337.59	533,337.59	8,000.00	8,000.00
Inventarios				0.00	0.00
Almacenes				0.00	0.00
Estimación por Pérdida o Deterioro de Activos Circulantes				0.00	0.00
Otros Activos Circulantes				0.00	0.00
Activo No Circulante	156,999,487.58	-57,777,460.53	0.00	99,222,027.05	-57,777,460.53
Inversiones Financieras a Largo Plazo				0.00	0.00
Derechos a Recibir Efectivo o Equivalentes a Largo Plazo				0.00	0.00
Bienes Inmuebles, Infraestructura y Construcciones en Proceso	154,100,659.12	-56,151,622.47		97,949,036.65	-56,151,622.47
Bienes Muebles	17,357,103.19	1,411,138.53		18,768,241.72	1,411,138.53
Activos Intangibles				0.00	0.00
Depreciación, Deterioro y Amortización Acumulada de Bienes	-14,458,274.73	-3,036,976.59		-17,495,251.32	-3,036,976.59
Activos Diferidos				0.00	0.00
Estimación por Pérdida o Deterioro de Activos no Circulantes				0.00	0.00
Otros Activos no Circulantes				0.00	0.00

Bajo protesta de decir verdad declaramos que los Estados Financieros y sus Notas, son razonablemente correctos y son responsabilidad del emisor


Lic. Emanuel Yépiz Talamante
Director de Administración y Finanzas


Prof. Genaro Alberto Enriquez Rascón
Director General

Comision del Deporte del Estado de Sonora
 Estado Analítico de la Deuda y Otros Pasivos
 Del 01 de Enero al 31 de Diciembre de 2019


CPCA-I-08

CUENTA PÚBLICA 2019

DENOMINACIÓN DE LAS DEUDAS	MONEDA DE CONTRATACIÓN	INSTITUCIÓN O PAÍS ACREEDOR	SALDO INICIAL DEL PERIODO	SALDO FINAL DEL PERIODO
DEUDA PÚBLICA				
Corto Plazo				
Deuda Interna			0.00	0.00
Instituciones de Crédito			0.00	0.00
Títulos y Valores				
Arrendamientos Financieros				
Deuda Externa			0.00	0.00
Organismos Financieros Internacionales			0.00	
Deuda Bilateral				
Títulos y Valores				
Arrendamientos Financieros				
<i>Subtotal Corto Plazo</i>			0.00	0.00
Largo Plazo				
Deuda Interna			0.00	0.00
Instituciones de Crédito				
Títulos y Valores				
Arrendamientos Financieros				
Deuda Externa			0.00	0.00
Organismos Financieros Internacionales				
Deuda Bilateral				
Títulos y Valores				
Arrendamientos Financieros				
<i>Subtotal Largo Plazo</i>			0.00	0.00
Otros Pasivos			42,163,763.43	43,909,558.45
Total Deuda y Otros Pasivos			42,163,763.43	43,909,558.45

Bajo protesta de decir verdad declaramos que los Estados Financieros y sus Notas, son razonablemente correctos y son responsabilidad del emisor


 Lic. Emanuel Yépiz Talamante
 Director de Administración y Finanzas


 Prof. Genaro Alberto Enriquez Rascón
 Director General

Comisión del Deporte Estado de Sonora
 Informe Analítico de la Deuda Pública y Otros Pasivos - LDF
 Del 01 de Enero al 31 de Diciembre de 2019

CPCA-I-09

CUENTA PÚBLICA 2019


(PESOS)

Denominación de la Deuda Pública y Otros Pasivos (c)	Saldo al 31 de diciembre de 2018 (d)	Disposiciones del Periodo (e)	Amortizaciones del Periodo (f)	Revaluaciones, Reclasificaciones y Otros Ajustes (g)	Saldo Final del Periodo (h) h=d+e-f+g	Pago de intereses del Periodo (i)	Pago de Comisiones y demás costos asociados durante el Periodo (j)
1. Deuda Pública (1=A+B)							
A. Corto Plazo (A=a1+a2+a3)							
a1) Instituciones de Crédito							
a2) Títulos y Valores							
a3) Arrendamientos Financieros							
B. Largo Plazo (B=b1+b2+b3)							
b1) Instituciones de Crédito							
b2) Títulos y Valores							
b3) Arrendamientos Financieros							
2. Otros Pasivos	42,163,763.43				43,909,558.45		
3. Total de la Deuda Pública y Otros Pasivos (3=1+2)	42,163,763.43				43,909,558.45		
4. Deuda Contingente 1 (Informativo)							
A. Deuda Contingente 1							
B. Deuda Contingente 2							
C. Deuda Contingente XX							
5. Valor de Instrumentos Bono Cupón Cero 2 (Informativo)							
A. Instrumento Bono Cupón Cero 1							
B. Instrumento Bono Cupón Cero 2							
C. Instrumento Bono Cupón Cero XX							

Se refiere a cualquier Financiamiento sin fuente o garantía de pago definida, que sea asumida de manera solidaria o subsidiaria por las Entidades Federativas con sus Municipios, organismos descentralizados y empresas de participación estatal mayoritaria y fideicomisos, locales o municipales, y por los Municipios con sus respectivos organismos descentralizados y empresas de participación municipal mayoritaria.

Se refiere al valor del Bono Cupón Cero que respalda el pago de los créditos asociados al mismo (Activo).

Obligaciones a Corto Plazo (k)	Monto Contratado (l)	Plazo Pactado (m)	Tasa de Interés (n)	Comisiones y Costos Relacionados (o)	Tasa Efectiva (p)
6. Obligaciones a Corto Plazo (Informativo)					
A. Crédito 1					
B. Crédito 2					
C. Crédito XX					



Lic. Emanuel Yépez Talamante
 Director de Administración y Finanzas


Prof. Genaro Alberto Enriquez Rascón
 Director General

Comisión del Deporte del Estado de Sonora
Informe Analítico de Obligaciones Diferentes de Financiamientos – LDF
 Del 01 de Enero al 31 de Diciembre de 2019
 (PESOS)

CPCA-I-10

CUENTA PÚBLICA 2019

Denominación de las Obligaciones Diferentes de Financiamiento (c)	Fecha del Contrato (d)	Fecha de inicio de operación del proyecto (e)	Fecha de vencimiento (f)	Monto de la inversión pactado (g)	Plazo pactado (h)	Monto promedio mensual del pago de la contraprestación (i)	Monto promedio mensual del pago de la contraprestación correspondiente al pago de inversión (j)	Monto pagado de la inversión actualizado al XX de XXXXXX de 2019 (k)	Monto pagado de la inversión actualizado al XX de XXXXXX de 2019 (l)	Saldo pendiente por pagar de la inversión al XX de XXXXXX de 2019 (m = g - l)
A. Asociaciones Público Privadas (APP's) (A=a+b+c+d)										
a) APP 1										
b) APP 2										
c) APP 3										
d) APP XX										
B. Otros Instrumentos (B=a+b+c+d)										
a) Otro Instrumento 1										
b) Otro Instrumento 2										
c) Otro Instrumento 3										
d) Otro Instrumento XX										
C. Total de Obligaciones Diferentes de Financiamiento (C=A+B)										


Prof. Genaro Alberto Enriquez Rascón
 Director General


Lic. Emanuel Yépez Talamante
 Director de Administración y Finanzas

Comision del Deporte del Estado de Sonora
Informe sobre Pasivos Contingentes
Al 31 de Diciembre de 2019

CPCA-I-11

CUENTA PÚBLICA 2019

A Corto Plazo


"En cumplimiento a lo dispuesto en los artículos 46, fracción I, inciso d, y 52 de la Ley General de Contabilidad Gubernamental, y de conformidad con lo establecido en el capítulo VII, numeral III, inciso g) del Manual de Contabilidad Gubernamental emitido por el CONAC, el ente público informa lo siguiente:"

Cuenta	Concepto	Importe
7110-06-00019	Actzn Ej 2018 Pasivos Por Contingencias Laborales	\$13,652,385.45

A Largo Plazo

Bajo protesta de decir verdad declaramos que los Estados Financieros y sus Notas, son razonablemente correctos y son responsabilidad del emisor


Lic. Emanuel Yépiz Talamante
Director de Administración y Finanzas


Prof. Genaro Alberto Enriquez Rascón
Director General

a) NOTAS DE DESGLOSE

I) NOTAS AL ESTADO DE SITUACION FINANCIERA (BALANCE GENERAL)

ACTIVO

1. EFECTIVO Y EQUIVALENTES

	Saldo al 31/Dic/2019	Saldo al 31/Dic/2018
Caja		8,485.00
Bancos	1,154,074.04	2,806,487.16
Total Efectivo y equivalentes	\$1,154,074.04	\$2,814,972.16

Caja se maneja 1 fondo fijo en efectivo por \$15,000.00 con apertura en Enero de 2019 y está destinada a cubrir gastos menores propios de la operación de CODESON, misma que se fue cerrada al 31 de Diciembre de 2019

Bancos representa el efectivo disponible propiedad de CODESON para cubrir los compromisos propios de la operación y está integrada por cuentas de cheques Banco Banamex y Bancomer y HSBC (Gasto operativo, nóminas, olimpiadas, ingresos propios).

2. DERECHOS A RECIBIR EFECTIVO O EQUIVALENTES Y BIENES O SERVICIOS A RECIBIR

	Saldo al 31/Dic/2019	Saldo al 31/Dic/2018
Deudores Diversos	151,103.15	69,393.39
Subsidio al Empleo	15,590.33	20,101.63
Total Derechos a Recibir Efectivo o Equivalentes	\$166,693.48	\$89,495.02

Deudores diversos este rubro representa principalmente los gastos por comprobar al personal que labora en CODESON para cubrir gastos necesarios en Eventos deportivos de las diferentes disciplinas deportivas.

Subsidio al empleo es un apoyo a los trabajadores de menores ingresos en nómina, este beneficio que por ley debe pagarle el patrón al trabajador cuando este percibe salario mínimo.

DERECHOS A RECIBIR DE BIENES O SERVICIOS	Saldo al 31/Dic/2019	Saldo al 31/Dic/2018
Anticipos a Proveedores por adquisición de bienes y prestación de servicios C.P.	8,000.00	0.00
Total Derechos a Recibir Bienes o Servicios	\$8,000.00	\$0.00

Los derechos a recibir de bienes o servicios corresponden a anticipo a proveedores por prestación de servicios a corto plazo de Eventos Deportivos de las diferentes disciplinas deportivas.

3. BIENES MUEBLES E INMUEBLES, CONSTRUCCIONES EN PROCESO Y DEPRECIACION

	Activo Fijo al 31/Dic/2018	Adquisiciones bienes muebles	Otros	Depreciación	Activo Fijo al 31/Dic/2019
Mobiliario y Equipo de Administración	3,098,617.21	10,075.31			3,108,692.52
Mobiliario y Equipo Educacional y Recreativo	10,812,863.78	1,115,202.82			11,928,066.60
Equipo e Instrumental Médico y de Laboratorio	959,139.30				959,139.30
Maquinaria, Otros Equipo y Herramientas	2,109,382.90	285,860.40			2,395,243.30
Vehículos y Equipo de Transporte	377,100.00				377,100.00
Total Bienes Muebles	17,357,103.19	1,411,138.53	0.00	0.00	18,768,241.72
Edificaciones No Habitacionales en Proceso	58,594,658.74		-58,594,658.74		0.00
Construcciones en Proceso en Bienes de Dominio	0.00		0.00		0.00
Inmuebles	95,506,000.38		2,443,036.27		97,949,036.65
Total Bienes Inmuebles, Infraest. y Construc Proceso	154,100,659.12	0.00	-56,151,622.47	0.00	97,949,036.65
Depreciación Acum Inmuebles	-2,512,825.32			-1,338,098.86	-3,850,924.18
Depreciación Acum Equipo Transporte	-372,806.59			-4,293.33	-377,099.92
Depreciación Acum Mobiliario y Equipo de Admon.	-2,901,099.40			-51,878.10	-2,952,977.50
Depreciación Acum Mob y Eq Educacional y Recreación	-7,066,785.87			-1,303,129.40	-8,369,915.27
Depreciación Acum Eq e Instr Médico y de Lab.	-369,485.54			-156,932.52	-526,418.06
Depreciación Acum Maquinaria, Otros Eq	-1,235,272.01			-182,644.38	-1,417,916.39
Total Depreciación de Bienes Muebles	-11,945,449.41	0.00	0.00	-1,698,877.73	-13,644,327.14
Total Depreciación Bienes Muebles e Inmuebles	-14,458,274.73	0.00	0.00	-3,036,976.59	-17,495,251.32
Total Activo Fijo	156,999,487.58	1,411,138.53	-56,151,622.47	-3,036,976.59	99,222,027.05

- La Adquisiciones de activo fijo de Enero a Diciembre de 2019 por \$1,411,138.53 se integran:

Mobiliario y Equipo de Administración / Checador y Host de Redireccionamiento Gimnasia Artística (PD-18 18FEB2019)	6,148.00
Mobiliario y Equipo de Administración / Aspiradora Arena Sonora (PD-268 29MAR2019 / PD-51 15FEB2019)	3,927.31
Mobiliario y Equipo Educacional y Recreativo/ Material Deportivo Tiro Deportivo (PD-173 27FEB2019)	50,112.00
Mobiliario y Equipo Educacional y Recreativo/ Sistema Platinum Tablero Basquetbol 60" (PD-207 y PD-45 28FEB2019)	150,800.00
Mobiliario y Equipo Educacional y Recreativo/ Material de Pesas (PD-256 29MAR2019)	357,280.00

CUENTA PUBLICA 2019

Mobiliario y Equipo Educacional y Recreativo / DJ Dron Mavic Air Fly More Combo Color Blanco Artico (PD-16 05Jul2019 Corrección a Registro de Activo Fijo de PD-254 29Mar2019 de Mobiliario y Equipo de Administración).	23,274.00
Mobiliario y Equipo Educacional y Recreativo/ Proyector Epson (PD-16 05Jul2019 Corrección a Registro de Activo Fijo de PD-152 30Abr2019 de Mobiliario y Equipo de Administración)	8,499.02
Mobiliario y Equipo Educacional y Recreativo/ 1 Colchón salto de altura de 360x180x60 cm. Marca Nelco (PD-75 19Ago2019 \$525,237.80 Complemento a PD-178 29Mar2019 y PD-66 19Ago2019)	75,206.75
Mobiliario y Equipo Educacional y Recreativo/ 90 Vallas para competencia con regulación de contra peso y de altura de 65 cm a 106 cm marca Nordic Sport (PD-75 19Ago2019 \$525,237.80 Complemento a PD-178 29Mar2019 y PD-66 19Ago2019)	369,570.78
Mobiliario y Equipo Educacional y Recreativo/ 7 Barras Olimpica York Mens Elite Olympic 15 Kg. (PD-75 19Ago2019 \$525,237.80 Complemento a PD-178 29Mar2019 y PD-66 19Ago2019)	80,460.27
Maquinaria, Otros Equipos y Herramientas / Sopladora, Hidrolavadora y Motosierra/Equipo Jardinería (PD-51 30ENE2019)	60,337.74
Maquinaria, Otros Equipos y Herramientas / Tres Desmalezadora con cuchillas Instalaciones Deportivas (PD-15 08FEB2019)	38,410.85
Maquinaria, Otros Equipos y Herramientas / Dos podadoras Instalaciones Deportivas (PD-15 08FEB2019)	13,000.00
Maquinaria, Otros Equipos y Herramientas / Una Motosierra Instalaciones Deportivas (PD-15 08FEB2019)	8,820.00
Maquinaria, Otros Equipos y Herramientas / Tractor Agrícola Jhon Deere E180 (PD-61 15MAR2019)	115,786.80
Maquinaria, Otros Equipos y Herramientas / Ventilador para alberca (PD-80 14/Jun/2019)	14,000.00
Maquinaria, Otros Equipos y Herramientas / Ventilador (PD-113 19/Jun/2019)	8,670.00
Maquinaria, Otros Equipos y Herramientas / 3 Minisplit de 2 toneladas (PD-105 24/Sep/2019)	26,835.01
Total Bienes Muebles	1,411,138.53

La Adquisiciones de activo fijo de Enero a Diciembre de 2018 por \$3,031,744.00 se integran:

Mobiliario y Equipo de Administración / Reloj Checador RH Oficina Grales (PD15 07Feb2018)	4,930.00
Mobiliario y Equipo Educacional y Recreativo/ 2 Pistolas y 1 Rifle Tiro Deportivo (PD201 28Mar18/PD154 Feb18)	140,360.00
Mobiliario y Equipo Educacional y Recreativo / 2 Pistolas Tiro Deportivo (PD22 07May18).	95,004.00
Mobiliario y Equipo Educacional y Recreativo Duela Portatil (PD120 31Dic18/PD79 16May18/PD119 31May18)	2,785,000.01
Maquinaria, Otros Equipos y Herramientas / Hidrolavadora (PD135 31Oct18 / PD172 31Jul18)	6,449.99
Total Bienes Muebles	3,031,744.00

- Inmuebles al 31 de Diciembre de 2019 por \$97,949,036.65 corresponde a que se registro al valor catastral la Unidad Ana Gabriela Guevara (Certificado de Valor Castratal de fecha 17 de Diciembre de 2019) que tenía valor catastral por \$95,290,432.69 (aumento \$2,443,036.27) en PD-48 31/Dic/2019.

- Inmuebles al 31 de Diciembre de 2018 por \$95,506,000.38 corresponde a que se registro al valor catastral la Unidad Ana Gabriela Guevara (Certificado de Valor Castratal de fecha 18 de Diciembre de 2018) que tenía valor catastral por \$91,290,432.69 (aumento \$4,215,567.69) en PD-98 31/Dic/2018.
Inmuebles en el ejercicio 2017 se registro complementario al valor catastral de la Unidad Ana Gabriela Guevara por \$2,451,302.39 PD-53 16Jun2017 quedando a valor catastral por \$91,290,432.69.

Para cuenta pública 2016 en bienes muebles e Inmuebles y Depreciaciones se hicieron los siguientes movimientos contables:

Inmuebles.- En póliza de Diario 3019 31/Dic/2016 se corrigió el registro de bienes Inmuebles en cantidad de \$194,458,959.11 debido a que correspondían a bienes inmuebles dados en comodato a esta Comisión, y por error se habían registrado como propiedad de la misma, y por esta situación se reclasificó el comodato en Cuenta de Orden Inmuebles en Comodato : Centro de Usos Múltiples (Cum), Adiciones y mejoras, Área de Gimnasia de Alto Rendimiento, Unidad Deportiva Coloso, Unidad Deportiva Ley 57, Gimnasio del Estado, Unidad Deportiva La Saucedá, Unidad Deportiva El Choyal, Campo Fútbol Col. Apolo, Campo de Fútbol Pedro Sánchez, Unidad Deportiva Pedro Sánchez, Campo C. López Ranchito, Campo de Softbol Carlos Rendón y Gimnasio Polifuncional Ana Gabriela Guevara.

En póliza de Diario 3019 31/Dic/2016 se registró el Inmueble Ana Gabriela Guevara (Polifuncional) en el Activo Fijo por un importe \$88,839,130.30 , el cual es propiedad de esta Comisión y no se había reconocido contablemente.

- Construcciones en Proceso en Bienes de Dominio Público al 31Diciembre de 2019 el saldo quedo en \$0.00 ya que en PD-128 del 29 de Noviembre de 2019 se aplico a la cuenta de Rectificaciones de Resultados de Ejercicios Anteriores \$58,594,658.74 (este saldo corresponde a obras en proceso de SIDUR que se reclasifico en PD-254 del 31 de Mayo de 2019, mismo que se encontraba registrado en la cuenta de Edificaciones No Habitacionales en Proceso quedando saldo \$0.00 en dicha cuenta, atendiendo observación del ISAF por motivo que las obras en proceso según el plan de cuentas establecido por la Ley General de Contabilidad Gubernamental, debe ser en la cuenta 1235 Construcciones en Proceso de Bienes de Dominio Público).

- Edificaciones No Habitacionales en Proceso al 31 de Diciembre de 2018 \$58,594,658.74 corresponden a obras en proceso de SIDUR 2016 y los registros contables por \$98,271,869.69 en PD-80 19/Dic/2018 corresponden a la aplicación de las actas de entrega-recepción de las obras del ejercicio 2017, 2016 y 2015 (Enviadas por la Dirección de Infraestructura Deportiva de esta Comisión), obras mencionadas en la Nota 2 Obras en Proceso del Apartado b cuentas de orden.

- Edificaciones No Habitacionales en Proceso 2017 Corresponden a obras en proceso del ejercicio 2016 de Codeson y de Obras de SIDUR (PD-3021, PD-3022 y 3025 31/Dic/2016) y con afectaciones por los pagos efectuados de Enero a Diciembre de 2017.

- **Depreciación.**- Se registro la Depreciación del ejercicio 2019 en póliza PD-108 del 31 de Diciembre de 2019 por un total de \$3,036,976.59 correspondiente a los diferentes renglones de Bienes Muebles e Inmuebles.

- **Variación de los rubros de Depreciación Acumulada entre la Cuenta Pública 2018 y IV Trimestre de 2018:**

	IVTrimestre2018 SALDO AL 31DIC2018	Cuenta Pública 2018 SALDO AL 31DIC2018	Variación de Depreciación
Depreciación Acum Inmuebles	-2,512,825.28	-2,512,825.32	-0.04
Depreciación Acum Equipo Transporte	-372,806.63	-372,806.59	0.04
Depreciación Acum Mobiliario y Equipo de Admon	-2,900,606.42	-2,901,099.40	-492.98
Depreciación Acum Mob y Eq Educativa y Recreación	-7,025,404.81	-7,066,785.87	-41,381.06
Depreciación Acum Eq e Instr Medico y de Laboratorio	-369,485.60	-369,485.54	0.06
Depreciación Acum Maquinaria, Otros Eq y Herramienta	-1,235,164.49	-1,235,272.01	-107.52
Total Depreciación	-14,416,293.23	-14,458,274.73	-41,981.50

- La Variación corresponde a la Depreciación del ejercicio 2018 que se integran y se explican a continuación:

	IVTrimestre2018 Depreciación2018 PD-121 y PD-137 31/Dic/2018	Cta. Pública2018 Depreciación 2018 PD-3003 A PD-3014 31/Dic/2018	Variación en Depreciación 2018 de Cuenta Pública y IVTrimestre2018
Depreciación Inmuebles	-1,263,480.68	-1,263,480.72	-0.04
Depreciación Equipo Transporte	-7,360.00	-7,359.96	0.04
Depreciación Mobiliario y Equipo de Admon	-73,253.86	-73,746.84	-492.98
Depreciación Mob y Eq Educativa y Recreación	-586,250.31	-627,631.37	-41,381.06
Depreciación Eq e Instr Medico y de Laboratorio	-124,395.62	-124,395.56	0.06
Depreciación Maquinaria, Otros Eq y Herramienta	-163,329.82	-163,437.34	-107.52
Depreciación Muebles	-954,589.61	-996,571.07	-41,981.46
Total Depreciación del ejercicio 2018	-2,218,070.29	-2,260,051.79	-41,981.50

-La variación de los rubros de Depreciación entre la Cuenta Pública 2018 y el IV Trimestre 2018 corresponde a:

1.- La depreciación del ejercicio 2018 en el IV Trimestre 2018 de Bienes Inmuebles por \$1,263,480.68 se registro en PD-121 31/Dic/2018 y de los rubros de depreciación de Bienes Muebles se registro en PD-137 31/Dic/2018 por \$954,589.61, y para Cuenta Pública 2018 dichos registros fueron cancelados en PD-3000 y 3001 31/Dic/2018 como Cancelación de Depreciación del ejercicio 2018 afectando las cuentas de los rubros de depreciación acumulada y la cuenta de gastos de depreciación de bienes muebles e inmuebles;

2.- Y en Cuenta Pública se registraron de nuevo la Depreciación del ejercicio 2018 y tambien se hizo en forma mensual, afectando las cuentas de Gastos de Depreciación y los rubros de Depreciación de Bienes Inmuebles por \$1,263,480.72 así como de los rubros Depreciación de Bienes Muebles por \$996,571.07 en Pólizas Diario 3003, 3004, 3005, 3006, 3007, 3008, 3009, 3010, 3011, 3012, 3013 y 3014.

- **Depreciación.**- En los rubros de Depreciaciones de Bienes Muebles por total de \$167,568.15 corresponde a registros en PD-189 30/Abr/2018 que se autorizó según acuerdo JDE/1/5/2018 en Acta de la Primera Sesión Extraordinaria de la Junta Directiva de CODESON del ejercicio 2018 No. JDE/1/2018, en la que se autoriza realizar los registros contables para corregir la Depreciación Acumulada con afectación a Resultados de Ejercicios Anteriores (Según Observación 6 ISAF 2017 al revisar el cálculo de la depreciación acumulada de los bienes muebles e inmuebles, el ISAF identifico una diferencia entre la cédula de trabajo mediante el cual se calculo la Depreciación y las cifras que arrojan los estados financieros del ejercicio 2017).

- **Depreciación.**- En los rubros de Depreciación de Bienes Muebles por total de \$1,407,527.68 corresponden a registros en PD-137 31/Dic/2018 de cancelación de depreciación de bienes muebles dados de baja 2017 (Según Observación 6 ISAF 2017) que se autorizó según acuerdo JDE/1/6/2018 en Acta de la Primera Sesión Extraordinaria de la Junta Directiva de CODESON del ejercicio 2018 No. JDE/1/2018.

- El registro de las Depreciaciones del ejercicio 2017 se efectuó en PD-230 y 232 de fecha 31Dic2017 por un total de \$2,106,109.99 .

- En el ejercicio 2016 se registro la depreciación y reclasificaciones en los rubros de Bienes Muebles e Inmuebles conforme a la toma de inventario físico, los cuales fueron registrados en Póliza de Diario-3002 31/Dic/2016 por \$5,182,590.17 y esta a su vez se corrigió en Póliza de Diario 3020 31/Dic/2016 y PD-3023 31/Dic/2016.

La depreciación se calcula en base a las reglas de registro y valoración de patrimonio emitidas por el CONAC. En cuanto a la vida útil y el porcentaje de la depreciación se tomaron como referencia los Parámetros de estimación de vida útil emitidos por el CONAC.

Guía de Vida Útil Estimada y Porcentajes de Depreciación"

CONCEPTO	Años de vida útil	% de depreciación anual
BIENES MUEBLES		
Mobiliario y Equipo de Administración		
Muebles de Oficina y Estantería	10	10

Muebles, Excepto De Oficina Y Estantería	10	10
Equipo de Cómputo y de Tecnologías de la Información	3	33.3
Otros Mobiliarios y Equipos de Administración	10	10
Mobiliario y Equipo Educacional y Recreativo		
Equipos y Aparatos Audiovisuales	3	33.3
Aparatos Deportivos	5	20
Cámaras Fotográficas y de Video	3	33.3
Otro Mobiliario y Equipo Educacional y Recreativo	5	20
Equipo e Instrumental Médico y de Laboratorio		
Equipo Médico y de Laboratorio	5	20
Instrumental Médico y de Laboratorio	5	20
Equipo de Transporte		
Automóviles y Equipo Terrestre	5	20
Carrocerías y Remolques	5	20
Otros Equipos de Transporte	5	20
Maquinaria, Otros Equipos y Herramientas		
Maquinaria y Equipo de Construcción	10	10
Sistemas de Aire Acondicionado, Calefacción y de Refrigeración Industrial y Comercial	10	10
Equipo de Comunicación y Telecomunicación	10	10
Equipos de Generación Eléctrica, Aparatos y Accesorios Eléctricos	10	10
Herramientas y Máquinas-Herramienta	10	10
Otros Equipos	10	10

PASIVOS

1. CUENTAS POR PAGAR A CORTO PLAZO y LARGO PLAZO

	Saldo al 31/Dic/2019	Saldo al 31/Dic/2018
Cuentas por Pagar a corto plazo	41,040,740.00	39,294,945.40
Total Pasivo a Corto Plazo	\$41,040,740.00	\$39,294,945.40

- Cuentas por pagar a corto plazo y largo plazo son pasivos reales y representan obligaciones de CODESON, proveedores de bienes adquiridos y servicios prestados, provisión de nóminas, becas, la mayor parte del saldo corresponde a contratistas por obras del ejercicio 2015 y proveedores de bienes y servicios. El pago de adeudos del ejercicio 2018 fue generado con recursos recibidos en el presente ejercicio (recursos pendientes de recibir del ejercicio 2018 y el saldo disponible en bancos al 31 de Diciembre de 2018.

Impuestos por pagar son los adeudos a cargo de CODESON por impuestos federales correspondientes al mes de Diciembre del 2019, originados principalmente por impuesto sobre la renta de sueldos y salarios retenidos al personal en nóminas.

-La variación de la cuenta pública 2019 y el IV Trimestre de 2019 de cuentas por pagar a corto plazo:

	IV Trimestre 2019 SALDO AL 31 DIC 2019	Cuenta Pública 2019 SALDO AL 31 DIC 2019	Variación
Cuentas por Pagar a corto plazo	40,076,102.60	41,040,740.42	964,637.82

La variación por \$964,637.82 de la cuenta pública 2019 y IV Trimestre 2019 se integran:

1.- \$964,637.82 corresponden a afectaciones contables para cuenta pública 2019 en pólizas PD-3000,3006,3007,3008,3009,3010 y 3013 de fecha 31Dic2019, por conceptos de Corrección a saldo acreedor /corrección de gasto por -\$90,480.00 de PD-90 Dic2019 y registro de gastos de energía eléctrica por \$26,759.00, finiquitos por jubilaciones \$34,549.48. y \$23,247.95, apoyo \$2,299.95, costo de Seguro Axxa (colectivo) por \$869,005.44, impuesto de 2% sobre nomina por \$99,256.00, afectando las cuentas de gastos, ingresos, ingresos pendientes de recibir y acreedores.

2.- \$43,540.88 y (\$43,540.88) corresponde a afectación para cuenta pública en póliza PD-3001 de fecha 31dic2019 por concepto de Corrección entre subcuentas de cuentas por pagar de PD-110 Dic2019 .

	Saldo al 31/Dic/2019	Saldo al 31/Dic/2018
Cuentas por Pagar a Largo Plazo	2,868,818.03	2,868,818.03
Total Cuentas por pagar a largo plazo	\$2,868,818.03	\$2,868,818.03

Acreedores Diversos Largo Plazo se integra:

Deuda a largo plazo al 31/Dic/2015	\$1,268,818.03
Porción circulante 31dic2015 (Reclasifico el saldo a largo plazo según PD18 30/Nov/2016)	1,600,000.00
Deuda a largo plazo	\$2,868,818.03

Este adeudo proviene de un apoyo financiero otorgado por la Secretaría de Hacienda Estatal, el 12 de noviembre de 2009 por un importe de \$8,000,000.00 , destinado para cubrir compromisos con ciertos acreedores; pagadero en amortizaciones mensuales, no se pactó el pago de intereses.

II) NOTAS AL ESTADO DE ACTIVIDADES (ESTADO DE RESULTADOS)

INGRESOS Y OTROS BENEFICIOS

1. INGRESOS Y OTROS BENEFICIOS

	Saldo al 31/Dic/2019	Saldo al 31/Dic/2018
Subsidio Estatal	138,363,860.20	129,628,491.66
Ingresos por Venta de Bienes y Prestación de Servicios	11,157,898.76	9,317,414.43
Otros ingresos y Beneficios Varios	0.00	1,750,192.99
Total Ingresos y Otros beneficios	149,521,758.96	140,696,099.08

-Ingresos Estatales se integran:

	Saldo al 31/Dic/2019	Saldo al 31/Dic/2018
Subsidio Gasto de Operación (incluye olimpiada)	64,500,000.00	60,400,000.00
Subsidio de Nóminas	63,622,520.94	59,569,453.42
Subsidio Estatal de Obras	0.00	1,148,208.39
Subsidio Estatal Extraordinario	9,106,290.42	5,476,977.77
Ingresos Ejercicios Anteriores	1,135,048.84	3,033,852.08
Total Ingresos por Subsidio Estatal	\$138,363,860.20	\$129,628,491.66

Los Ingresos de Ejercicios Anteriores se integran:

	Saldo al 31/Dic/2019	Saldo al 31/Dic/2018
Ingresos OP-45663 / Gasto de Operación PD-65 18 Feb 2019	800,000.00	
Aplicación OP38848 Editorial El Autentico Recurso2018 Com SocPD-253 2	58,000.00	
Aplicación OP 2018 de Comunicación Social OP38849 PD-44 14Oct2019	29,000.00	
Aplicación OP 2018 de Comunicación Social OP38847 PD-44 14Oct2019	58,000.00	
Aplicación OP 2018 de Comunicación Social OP38846 PD-44 14Oct2019	58,000.00	
Aplicación OP 2018 de Comunicación Social OP38845 PD-44 14Oct2019	66,700.00	
Aplicación OP 2018 de Comunicación Social OP38019 PD-44 14Oct2019	30,213.36	
Aplicación OP 2018 de Comunicación Social OP38017 PD-44 14Oct2019	11,936.40	
Aplicación OP 2018 de Comunicación Social OP38016 PD-44 14Oct2019	23,199.08	
OP44697 Ingreso Dic2017(PI-2 Ene18)ReclasificaciónPD188Jun18		2,030,000.00
OP00046 Ingreso Ret.2Qna Dic2017(PI15 feb18) ReclPD188Jun18		359,616.56
OP-1900025171 Recurso Comunicación Social 2017 PD160 Feb18		100,000.00
OP-1900023063 Recurso Comunicación Social 2017 PD160 Feb18		24,882.00
OP-1900025172 Recurso Comunicación Social 2017 PD160 Feb18		60,000.00
OP-1900023068 Recurso Comunicación Social 2017 PD160 Feb18		20,000.00
OP-1900023061 Recurso Comunicación Social 2017 PD160 Feb18		30,000.00
OP-1900023060 Recurso Comunicación Social 2017 PD160 Feb18		19,731.60
OP-1900023067 Recurso Comunicación Social 2017 PD160 Feb18		30,000.00
OP-1900023057 Recurso Comunicación Social 2017 PD160 Feb18		50,000.00
OP-1900023667 Recurso Comunicación Social 2017 PD160 Feb18		35,000.00
OP-1900023668 Recurso Comunicación Social 2017 PD160 Feb18		10,000.00
OP-1900023073 Recurso Comunicación Social 2017 PD160 Feb18		25,000.00
OP-1900023072 Recurso Comunicación Social 2017 PD160 Feb18		20,000.00
OP-1900023071 Recurso Comunicación Social 2017 PD160 Feb18		30,000.00
OP-1900023066 Recurso Comunicación Social 2017 PD160 Feb18		66,845.00
OP-1900023065 Recurso Comunicación Social 2017 PD160 Feb18		20,000.00
OP-1900023064 Recurso Comunicación Social 2017 PD160 Feb18		25,000.00
OP-1900023062 Recurso Comunicación Social 2017 PD160 Feb18		30,000.00
OP-1900022798 Recurso Comunicación Social 2017 PD160 Feb18		47,776.92
Total Ingresos de Ejercicios Anteriores	1,135,048.84	3,033,852.08

- Ingresos por Venta de Bienes y Prestación de Servicios se integran:

COMISION DEL DEPORTE DEL ESTADO DE SONORA
NOTAS A LOS ESTADOS FINANCIEROS
AL 31 DE DICIEMBRE DE 2019

CPCA-I-12

CUENTA PUBLICA 2019

	Saldo al 31/Dic/2019	Saldo al 31/Dic/2018
Ingresos por Venta de Bienes y Prestación de Servicios	11,157,898.78	9,317,414.43

- En el ejercicio 2019 los ingresos por venta de bienes y prestación de servicios corresponden a Arrendamientos de instalaciones deportivas y cuotas de instalaciones deportivas. Convenio Codeson / Alcoholes, productos financieros, donativos al deporte, los cuales se integran:

Vendedores ambulantes	300.00
Gimnasia	184,187.00
Pabellon la Pelota	95,350.00
CUM (Centro de Usos Múltiples)	99,095.08
Unidad Dep. Ley 57	5,950.00
Unidad Deportiva Reforma	3,350.00
Estadio H. de Nacozari	2,700.00
Cancha de Basquetbol UD Hillo.	6,300.00
Alberca Heroes de Caborca	3,284,465.56
Tae Kwon Do Ana Guevara	68,850.00
Aerobic Ana Guevara	49,145.00
Alberca Ana Guevara	1,628,866.25
Campamento Verano CUM	430,450.00
Gimnasia (GIMNASIO DEL ESTADO)	286,769.00
Gimnasia (CUM)	980,442.15
Ingresos HOCKEY	66,900.00
Ingreso por Convenio Codeson/Alcoholes	1,283,686.00
Donativos apoyo al deporte	1,353,000.00
Descuentos S/Compras	1,221,884.50
Otros Ingresos	0.01
Productos Financieros	16,023.90
Sanciones y Descuentos en Nomina	89,840.62
Cancelación de Pasivos	343.69
Total Ingresos por Venta de Bienes y Prestación de Servicios	11,157,898.76

En el ejercicio 2019 se unificaron estas subcuentas: Donativos apoyo al Deporte, Descuentos sobre compras, Productos Financieros y Sanciones y Descuentos en Nóminas).

Otros ingresos al se integran:

	Saldo al 31/Dic/2019	Saldo al 31/Dic/2018
Otros ingresos	0.00	1,750,192.99

Donativos apoyo al deporte, Productos financieros, Cancelación de pasivos, Descuentos sobre Compras, Sanciones y descuentos en Nóminas, Cursos de verano CODESON, y otros ingresos.

-En el ejercicio 2019 la cuenta de Otros Ingresos se unificaron a la cuenta de Ingresos por Venta de Bienes o Servicios.

- Variación de los Ingresos entre la Cuenta Pública 2019 y IV Trimestre de 2019:

	IVTrimestre2019 SALDO AL 31DIC2019	Cuenta Pública 2019 SALDO AL 31DIC2019	Variación de Ingresos
Subsidio Estatal	138,363,860.20	138,363,860.20	0.00
Ingresos por Venta de Bienes y Prestación de Servicios	11,146,157.82	11,157,898.76	11,740.94
Total Ingresos	149,510,018.02	149,521,758.96	11,740.94

La variación de los ingresos por \$11,740.94 de la cuenta pública 2019 y IV Trimestre 2019 se integran:

1.- \$11,740.94 corresponden a afectaciones contables para cuenta pública 2019 en pólizas PD-3003,3008 y 3009 de fecha 31Dic2019, por conceptos de registro de complemento a registro por \$7,295.00 y finiquitos por jubilaciones por \$2,656.76 y 1,788.28, afectando las cuentas de gastos, ingresos y acreedores.

GASTOS Y OTRAS PÉRDIDAS

2. GASTOS Y OTRAS PÉRDIDAS

	Saldo al 31/Dic/2019	Saldo al 31/Dic/2018
--	----------------------	----------------------

COMISION DEL DEPORTE DEL ESTADO DE SONORA
NOTAS A LOS ESTADOS FINANCIEROS
AL 31 DE DICIEMBRE DE 2019

CPCA-I-12

CUENTA PUBLICA 2019

Servicios Personales	79,137,297.00	75,395,309.11
Materiales y Suministros	12,129,827.37	11,946,348.82
Servicios Generales	36,160,319.84	31,316,668.44
Transferencias Internas y Asignaciones al Sector Público		18,550,177.55
Ayudas Sociales	12,534,122.35	
Transferencias al Exterior	8,605,991.84	
Estimaciones, Depreciaciones	3,036,976.59	2,260,051.79
Otros gastos		72,165.64
Total de Egresos	151,604,534.99	139,540,721.35

- Los egresos corresponden a la aplicación de los recursos que son transacciones efectivamente realizadas y que correspondan a fines propios de CODESON(Sueldos de Nóminas de personal de base y confianza, prestaciones y deducciones derivadas nóminas, pago de entrenadores, Gastos de Olimpiada Estatal, Regional y Nacional, transportes terrestres y aéreos, concentraciones y eventos deportivos, becas deportivas , apoyos de fomento deportivo, gastos de derivados de la operación como servicios de agua, energía eléctrica, teléfono, mantenimientos, gastos de infraestructura deportiva, materiales deportivos, útiles de oficina, servicio de alimentación de atletas, etc...)

En el ejercicio 2019 en el Estado de Actividades / en el apartado de Gastos y Otras Pérdidas en el capítulo de Transferencias, Asignaciones, Subsidios y otras ayudas, se detallaron en los conceptos de ayudas sociales y Transferencias al Exterior con respecto al ejercicio 2018, para el control del gasto.

- En el ejercicio 2018 Otros Gastos en el Estado de Actividades por \$72,165.64 :

Corresponden a importes que estaban en la cuenta de Mobiliario y Equipo de Administración por \$72,165.64 corresponden a activos que se reclasificaron al Gasto de acuerdo a las reglas específicas del registro de valoración del activo, se integra:

21-feb-18	Diario	80	SPEI/F-G29979/FERRETERIA LA RUMBA SA CV/15 ESTANTES AREA ARCHIVO	17,470.64
13-abr-18	Diario	72	SPEI/R-7910/THE HOME DEPOT S DE RL/MOBILIARIO SALA DE JUNTAS/ ALBERCA	54,695.00
				72,165.64
29-jun-18	Diario	189	RECLASIFICACION AL GASTO (PD-80 FEB 2018)	-17,470.64
29-jun-18	Diario	189	RECLASIFICACION AL GASTO (PD-72 ABR 2018)	-54,695.00
				-72,165.64

- Variación de los Gastos y otras pérdidas entre la Cuenta Pública 2019 y IV Trimestre de 2019 se integran:

	IVTrim2019 Egresos	Cuenta Pública 2019 Egresos	Variación de Egresos
Servicios Personales	78,303,901.14	79,137,297.00	833,395.86
Materiales y Suministros	12,129,827.37	12,129,827.37	0.00
Servicios Generales	36,024,632.84	36,160,319.84	135,687.00
Ayudas Sociales	12,526,122.35	12,534,122.35	8,000.00
Transferencias al Exterior	8,606,695.94	8,605,991.84	-704.10
Estimaciones, Depreciaciones	3,036,976.59	3,036,976.59	0.00
Total Egresos	150,628,156.23	151,604,534.99	976,378.76

La variación de los ingresos por \$976,378.76 de la cuenta pública 2019 y IV Trimestre 2019 se integran:

1.- \$976,378.76 corresponden a afectaciones contables para cuenta pública 2019 en pólizas PD-3000, 3003, 3005, 3006, 3007, 3008, 3009, 3010, 3012, 3013 y 3016 de fecha 31Dic2019, por conceptos de Corrección a saldo acreedor /corrección de gasto por -\$90,480.00 de PD-90 Dic2019, complemento a registro por \$7,295.90 , corrección a PD-16 Ago2019 por -\$8,000 y \$8,000.00 , impuesto de 2% sobre nomina por \$99,256.00, registro de gastos de energía eléctrica por \$26,759.00, finiquitos por jubilaciones \$37,206.24 y \$25,036.23, apoyo \$2,299.95, complemento a PD-130 Oct2019 por -\$400.00 y \$400.00, costo de Seguro Axxa (colectivo) por \$869,005.44 y corrección a PD-139 Feb2019 por -\$69,139.18 / \$-31,012.82 y \$100,152.00, afectando las cuentas de gastos, ingresos, ingresos pendientes de recibir y acreedores.

III) NOTAS AL ESTADO DE VARIACION EN LA HACIENDA PÚBLICA

HACIENDA PUBLICA / PATRIMONIO

	Saldo al 31/Dic/2019	Saldo al 31/Dic/2018
Aportaciones / Patrimonio adquirido	1,081,641.59	1,081,641.59
Donaciones de Capital /Patrimonio Donado	97,949,036.65	95,506,000.38
Total Hacienda Pública / Patrimonio Contribuido	99,030,678.24	96,587,641.97
Resultados de ejercicios anteriores	115,129,584.24	116,842,708.51
Rectificaciones de Resultados de Ejercicios Ants.	-155,436,250.33	-96,845,536.88
Resultados del ejercicio (Ahorro / Desahorro)	-2,082,776.03	1,155,377.73
Total Hacienda Pública / Patrimonio Generado	-42,389,442.12	21,152,549.36
Total Hacienda Pública / Patrimonio	\$56,641,236.12	\$117,740,191.33

Hacienda Pública /Patrimonio Contribuido/Aportaciones se integra:

Patrimonio adquirido al 31/Dic/2015	22,642,742.02
Menos:	
Variación de patrimonio adquirido para informe del IV Trimestre 2016	-4,928,327.68
Variación de patrimonio adquirido para informe de Cuenta Pública 2016	-7,837.25
Total Variación de Patrimonio adquirido	-4,936,164.93
Cancelación de Patrimonio PD-3024 31/Dic/2016	-15,088,471.88
Patrimonio Adquirido al 31/Dic/2016	2,618,105.21
Variación de Enero a Diciembre de 2017(Bajas de Activo Fijo)	-1,536,463.62
Patrimonio Adquirido al 31/Dic/2017	1,081,641.59
Variación de Enero a Diciembre de 2018	-
Patrimonio Adquirido al 31/Dic/2018	1,081,641.59
Variación de Patrimonio Adquirido Enero a Diciembre de 2019	-
Patrimonio Adquirido al 31/Dic/2019	1,081,641.59

La variación de patrimonio adquirido 2017 por \$1,536,463.62 corresponde a Bajas de Activo Fijo PD-19 06Ago2017 por \$487,543.75, \$62,822.78 y \$432,760.09 corrección de observación del ISAF / Despacho Externo y póliza de Diario-146 26Sep2017 por \$315,000.00 aplicación de baja de Activo Fijo según Acta de Consejo 3ª Sesión Ordinaria (Tableros Basquetbol), PD-198 31Oct2017 238,337.00 Aplicación de Baja de Equipo de Transporte (Jetta 2001 \$105,000, Ford Club Wagon Crema \$65,000, Motocicleta Dinamo \$16,940, Cuatrimoto Yamaha \$51,397).

Hacienda Pública /Patrimonio Contribuido / Donaciones de Capital se integra:

Patrimonio Donado al 31/Dic/2015	189,892,181.28
Menos:	
Variación de patrimonio donado para informe del IV Trimestre 2016	-14,635,759.10
Variación de patrimonio donado para informe de Cuenta Pública 2016	-86,417,291.88
Total Variación de Patrimonio Donado	-101,053,050.98
Patrimonio Donado al 31/Dic/2016	88,839,130.30
Afectaciones a Patrimonio Donado de Ene a Diciembre de 2017	2,451,302.39
Patrimonio Donado al 31/Dic/2017	91,290,432.69
Afectaciones a Patrimonio Donado de Ene a Diciembre de 2018	4,215,567.69
Patrimonio Donado al 31/Dic/2018	\$95,506,000.38
Afectaciones a Patrimonio Donado de Enero a Diciembre de 2019	2,443,036.27
Patrimonio Donado al 31/Dic/2019	\$97,949,036.65

La afectación a patrimonio donado al 31 de Diciembre de 2019 corresponde a Inmuebles el aumento de \$2,443,036.69 corresponde a que se registro al valor catastral la Unidad Ana Gabriela Guevara por \$97,949,036.65 corresponde a que se registro al valor catastral la Unidad Ana Gabriela Guevara (Certificado de Valor Castratal de fecha 17 de Diciembre de 2019) que tenía valor catastral por \$95,290,432.69 (aumento \$2,443,036.27) en PD-48 31/Dic/2019.

La afectación a patrimonio donado al 31 de Diciembre de 2018 corresponde a Inmuebles el aumento de \$4,215,567.69 corresponde a que se registro al valor catastral la Unidad Ana Gabriela Guevara por \$95,506,000.38 (Certificado de Valor Castratal de fecha 18/Dic/2018) que tenía valor catastral por \$91,290,432.69, en PD-98 31/Dic/2018.

La variación de patrimonio donado para el informe del IV TRIMESTRE 2016 por importe de \$14,635,759.10 corresponde a la aplicación de depreciación bienes muebles de los ejercicios 2014 y 2015 según póliza de Diario 59 13/Jul/2016 por \$-7,467,224.03 y póliza de diario 60 13/Jul/2016 por \$-7,168,535.07 .

La variación en cuenta pública se registro póliza de Diario 3019 31/Dic/2016 se registró el Inmueble Ana Gabriela Guevara (Polifuncional) en el Activo Fijo por un importe \$88,839,130.30 , el cual es propiedad de esta Comisión y no se había reconocido contablemente y se corrigió el registro de bienes Inmuebles en cantidad de \$194,458,959.11 debido a que correspondían a bienes inmuebles dados en comodato a esta Comisión, y por error se habían registrado como propiedad de la misma, y por esta situación se Reclasificó el comodato en Cuenta de Orden Inmuebles en Comodato.

Hacienda Pública / Patrimonio Generado / Resultados de Ejercicios Anteriores se integra:

Remanente (déficit) de ejercicios anteriores al 31/Dic/2015	38,774,779.52
Remanente (déficit) del Ejercicio 2015	-119,639,839.25

COMISION DEL DEPORTE DEL ESTADO DE SONORA
NOTAS A LOS ESTADOS FINANCIEROS
AL 31 DE DICIEMBRE DE 2019

CPCA-I-12

CUENTA PUBLICA 2019

Mas:		
Afectaciones a Resultados ejercicios anteriores para informe del IV Trimestre 2016		13,743,544.97
Afectaciones a Resultados ejercicios anteriores para Informe de Cuenta Pública 2016		-273,346.31
Afectaciones a Resultados ejercicios anteriores		13,398,645.80
Total variaciones		26,868,844.46
Remanente (déficit) de ejercicios anteriores al 31/Dic/2016		-53,996,215.27
Remanente (déficit) del Ejercicio 2016		145,501,192.30
Mas:		
Afectaciones a Resultados ejercicios anteriores para informe del IVTrimestre2017		5,102,228.85
Afectaciones a Resultados ejercicios anteriores para informe de Cuenta Pública 2017		9,245.54
Total variaciones		5,111,474.39
Resultados de ejercicios anteriores al 31/Dic/2017		96,616,451.42
Mas:		
Remanente (déficit) del Ejercicio 2017		27,711,338.96
Afectaciones a Resultados Ejercicios Anteriores de Ene a Diciembre de 2018 (integración anexa)Cuenta		-7,485,081.87
Total Variaciones a Resultados de Ejercicios Anteriores en en Estado Variación en la Hacienda Pública		20,226,257.09
Resultados de ejercicios anteriores al 31/Dic/2018		116,842,708.51
Mas:Remanente (déficit) del Ejercicio 2018 Cuenta Pública		1,155,377.73
Resultados de Ejercicios Anteriores (Estado de Variaciones en la Hacienda Pública)		117,998,086.24
Menos:Afectaciones a Resultados Ejercicios Anteriores de Enero a Diciembre 2019 -1,713,124.27		-2,868,502.00
Resultados de ejercicios anteriores al 31/Dic/2019		115,129,584.24

-Las Afectaciones a Resultados Ejercicios Anteriores de Enero a Diciembre de 2019 por \$2,868,502.00 y \$1,713,124.27 se integran:

29-abr-18	Diario	101	Spei/Tesofe/Reintegro Recurso 2013 CONADE	Reintegro	-467,710.00
27-may-18	Diario	164	Spei/Secretaría de Hacienda y Crédito Publico/Reintegro 2013 CONADE/ Cargas Financieras	Cargas Financieras	-190,493.00
31-dic-19	Diario	96	Aplicación Convenio Codeson/Agua de Hermosillo 2016		2,216,098.00
31-dic-19	Diario	96	Aplicación Convenio Codeson/Agua de Hermosillo 2016		-1,743,950.00
31-dic-19	Diario	96	Aplicación Convenio Codeson/Agua de Hermosillo 2016		521,024.00
31-dic-19	Diario	96	Aplicación Convenio Codeson/Agua de Hermosillo 2017		162,282.00
31-dic-19	Diario	96	Aplicación Convenio Codeson/Agua de Hermosillo 2017		-2,131,350.00
31-dic-19	Diario	96	Aplicación Convenio Codeson/Agua de Hermosillo 2017		623,047.00
31-dic-19	Diario	96	Aplicación Convenio Codeson/Agua de Hermosillo 2018		-2,493,485.00
31-dic-19	Diario	96	Aplicación Convenio Codeson/Agua de Hermosillo 2018		636,035.00
			Total Afectaciones a Resultados Ejercicios	Total:	-2,868,502.00
			Aplicación del Resultado del Ejercicio 2018		1,155,377.73
		Edo Variaciones Hac. Púb.	Total Afectaciones a Resultados Ejercicios Ants.		1,713,124.27

-Las Afectaciones a Resultados Ejercicios Anteriores de Enero a Diciembre de 2018 por \$7,485,081.87 se integran:

27-mar-18	Diario	148	Spei/Tesofe/ reintegros 2012	Reintegro	-62,122.33
22-ene-18	Diario	61	Reintegro Recursos Federales 2017		-2,300,000.00
22-ene-18	Diario	61	Reintegro Recursos Federales 2017		-3,000,000.00
29-ene-18	Ingresos	9	5049-5116 Alberca H. Caborca rbo.5049	12/12/2017	-225.00
28-feb-18	Diario	161	Corrección a pd-101/ene/2017/hallazgo Ocda	PD101/ene/17	93,385.96
28-feb-18	Diario	161	Corrección a pd-101/ene/2017/hallazgo Ocda	PD101/ene/17	3,307.26
28-feb-18	Diario	161	Corrección a pd-101/ene/2017/hallazgo Ocda	PD101/ene/7	-95,385.96
28-feb-18	Diario	162	Corrección a pd/277/ mzo2017/ hallazgo Ocda		3,000.00
28-feb-18	Diario	163	Corrección a pd/66/ junio 2017 /hallazgo Ocda	PD/66Jun17	20,663.76
28-feb-18	Diario	163	Corrección a pd/66/ junio 2017 /hallazgo Ocda	PD/66Jun17	-20,863.19
28-feb-18	Diario	163	Corrección a pd/66/ junio 2017 /hallazgo Ocda	PD/66Jun17	24,799.17
28-feb-18	Diario	163	Corrección a pd/66/ junio 2017 /hallazgo Ocda	PD/66Jun17	-26,599.74
28-feb-18	Diario	163	Corrección a pd/66/ junio 2017 /hallazgo Ocda	PD/66Jun17	37,589.24
28-feb-18	Diario	163	Corrección a pd/66/ junio 2017 /hallazgo Ocda	PD/66Jun17	-39,366.41
28-feb-18	Diario	163	Corrección a pd/66/ junio 2017 /hallazgo Ocda	PD/66Jun17	50,047.19
28-feb-18	Diario	163	Corrección a pd/66/ junio 2017 /hallazgo Ocda	PD/66Jun17	-53,670.87
28-feb-18	Diario	163	Corrección a pd/66/ junio 2017 /hallazgo Ocda	PD/66Jun17	25,233.11
28-feb-18	Diario	163	Corrección a pd/66/ junio 2017 /hallazgo Ocda	PD/66Jun17	-25,832.26
28-feb-18	Diario	163	Corrección a pd/66/ junio 2017 /hallazgo Ocda	PD/66Jun17	8,198.92
28-feb-18	Diario	163	Corrección a pd/66/ junio 2017 /hallazgo Ocda	PD/66Jun17	-8,398.92
28-feb-18	Diario	163	Corrección a pd/66/ junio 2017 /hallazgo Ocda	PD/66Jun17	11,335.30
28-feb-18	Diario	163	Corrección a pd/66/ junio 2017 /hallazgo Ocda	PD/66Jun17	-11,635.30

COMISION DEL DEPORTE DEL ESTADO DE SONORA
NOTAS A LOS ESTADOS FINANCIEROS
AL 31 DE DICIEMBRE DE 2019

CPCA-I-12

CUENTA PUBLICA 2019

28-feb-18	Diario	163	Corrección a pd/66/ junio 2017 /hallazgo Ocda	PD/66Jun17	138,241.48
28-feb-18	Diario	163	Corrección a pd/66/ junio 2017 /hallazgo Ocda	PD/66Jun17	-115,816.19
28-feb-18	Diario	163	Corrección a pd/66/ junio 2017 /hallazgo Ocda	PD/66Jun17	-22,500.00
25-abr-18	Diario	159	Corrección x aplicación acta Jde/1/2018 / hallazgo #2 Isaf 2017	PD/99/Nov	54,412.00
25-abr-18	Diario	159	Corrección x aplicación acta Jde/1/2018 / hallazgo #2 Isaf 2017	PD/99/Nov	-54,412.00
25-abr-18	Diario	159	Corrección x aplicación acta Jde/1/2018 / hallazgo #2 Isaf 2017	PD/18/Dic	130,782.00
25-abr-18	Diario	159	Corrección x aplicación acta Jde/1/2018 / hallazgo #2 Isaf 2017	PD/18/Dic	-130,782.00
25-abr-18	Diario	159	Corrección x aplicación acta Jde/1/2018 / hallazgo #3 Isaf 2017	PD/34/Abr	81,200.00
30-abr-18	Diario	189	Aplicación acuerdo acta 1er q sesión Jde/1/2018 extraordinaria 2018	Punto 4.4	5,412.00
30-abr-18	Diario	189	Aplicación acuerdo acta 1er q sesión Jde/1/2018 extraordinaria 2018	Punto 4.4	-85,932.33
30-abr-18	Diario	189	Aplicación acuerdo acta 1er q sesión Jde/1/2018 extraordinaria 2018	Punto 4.4	10,961.28
30-abr-18	Diario	189	Aplicación acuerdo acta 1er q sesión Jde/1/2018 extraordinaria 2018	Punto 4.4	-69,560.04
30-abr-18	Diario	189	Aplicación acuerdo acta 1er q sesión Jde/1/2018 extraordinaria 2018	Punto 4.4	-28,449.06
31-jul-18	Diario	140	CORRECCION A REGISTRO REINTEGROS DE RECURSOS	PD247/MAY	-44,500.00
31-jul-18	Diario	140	CORRECCION A REGISTRO REINTEGROS DE RECURSOS	PD59JUN18	-2,040.00
31-jul-18	Diario	140	CORRECCION A REGISTRO REINTEGROS DE RECURSOS	PD60JUN18	-11,312.00
10-ago-18	Diario	32	REINTEGRO RECURSO SOBRENTE OBRA N11		-2,305,099.52
28-sep-18	Diario	95	CANCELACION SALDO ACREEDOR POR FIN OBRA EST H	EJ/2015	114,493.20
31-jul-18	Diario	140	CORRECCION A REGISTRO REINTEGROS DE RECURSOS	PD163JUN18	-46.00
31-jul-18	Diario	140	CORRECCION A REGISTRO REINTEGROS DE RECURSOS	PD164JUN18	-67.00
31-jul-18	Diario	140	CORRECCION A REGISTRO REINTEGROS DE RECURSOS	PD165JUN18	-1,440.00
31-jul-18	Diario	140	CORRECCION A REGISTRO REINTEGROS DE RECURSOS	PD166JUN18	-998.27
06-sep-18	Diario	11	pensionados ej 2017	2,017	-349,287.08
28-sep-18	Diario	95	CANCELACION SALDO ACREEDOR POR FIN OBRA EST H	EJ2017	995,582.73
03-oct-18	Diario	9	REINTEGRO A TESOFE/OBRAS OP-N2-2015 Y OP-N1-		-427,385.00
			Total Afectaciones a Resultados Ejercicios	Total:	-7,485,081.87

Oficio No. SH-1995/2018 Acuerdos tomado en la Segunda Reunión de Consejo de Armonización Contable del Estado de Sonora recibido por correo 16/oct/2018.

-Afectaciones a resultados ejercicios anteriores para informe de Cuenta Pública 2017 por 9,245.54 corresponden a PD-3002 31Dic2017 9,245.54 (Corrección a PD-50, 75 y 94 Diciembre/Telmex).

-Afectaciones a resultados ejercicios anteriores para informe del IV Trimestre 2017 por 5,102,228.85 corresponden a correcciones de saldos acreedores en PD-32 y PD-34 de 09Feb2017, Reintegros de programas de Conade PD-335 31Mar2017 por \$60,109.85, \$63,578.05, y 75,277.23, Reintegro de Recurso Conade Activación Física por PD-362 31Mar/2017 \$202,079.12, Reintegro Conade PD-22 04Abr2017 por \$2,000,000.00, Reintegro Conade Cedem2016 PD-83 11Jul2017 \$92,576.68, \$3,692.97 y \$10,503.44, Reintegro Recursos FAFEF 2013 PD-177 31Ago2017 por \$4,245.00, PD28 07DIC2017, PD-233 31DIC2017 3,696,541.10 Qualita /Estadio H. Nacozari, PD-105 y 106 25oct2017 cancelación de acreedores diversos, PD-162 30Nov2017, PD-24 06Dic2017 Reintegro de Rendimientos y Economías de Obras 2016, PD-31 07Dic2017 Aplicación acuerdo Junta Directiva JD/1/11/17 11, PD-46 11Dic2017 Devolución a Tesofe/Economías de Obra 2016 y PD-47 12Dic2017 Reintegro de Rendimientos.

-Afectaciones a Resultados de ejercicios anteriores para informe del IV Trimestre 2016 por un importe de \$13,743,544.97 corresponden a provisiones de aportaciones patronales del ISSSTESON de los ejercicios 2014 y 2015 en Pólizas de diario PD- 2 a la 19 06/Ago/2016, PD-63 11de agosto de 2016; a Cancelación de pasivo de obra Remodelación del Estadio H. de Nacozari por \$4,995,000 en PD-62 13/Julio/2016, Reclasificación de ingresos PD-61 13/jul/2016, Cancelación parcial de pasivos PD-62 13/Jul/2016, y Cancelación de Saldos por depuración cuentas de acreedores diversos PD-393 31/Ago/2016, registro de orden de pago de Agua de Hermosillo por \$17,914,913.00 en PD-340 30/Nov/2016.

-Afectaciones a Resultados de ejercicios anteriores para informe de Cuenta Pública 2016 por un importe de \$13,470,198.66 corresponden a Registros de Depreciaciones y reclasificaciones de rubros activos fijos, conforme a la toma física de inventario de activo fijo, estos movimientos fueron registrados en Pólizas de Diario-3002 31/Dic/2016 por \$5,182,590.17 y Póliza de Diario-3007 31/Dic/2016 por \$7,837.25, PD-3020/dic/2016 .

Afectaciones a resultados de ejercicios anteriores por \$13,398,645.80 PD-3023 y 3024 31/Dic/2016 Complemento a depreciaciones y cancelación de patrimonio PD3024 31/Dic/2016.

Resultado del Ejercicio (Ahorro / Desahorro) del ejercicio 2019 para informe del IV Trimestre 2019	-1,118,138.21
Mas: Variación para informe de cuenta pública 2019	-964,637.82
Resultado del Ejercicio (Ahorro / Desahorro del ejercicio 2019 para informe de Cuenta Pública 2019	-2,082,776.03

Resultado del Ejercicio (Ahorro / Desahorro) del ejercicio 2018 para informe del IV Trimestre 2018	891,384.20
Mas: Variación para informe de cuenta pública 2018	263,993.53
Resultado del Ejercicio (Ahorro / Desahorro del ejercicio 2018 para informe de Cuenta Pública 2018	1,155,377.73

Resultado del Ejercicio (Ahorro / Desahorro) del ejercicio 2017 para informe del IV Trimestre 2017	27,563,435.65
Mas: Variación para informe de cuenta pública 2017	147,903.31
Resultado del Ejercicio (Ahorro / Desahorro del ejercicio 2017 para informe de Cuenta Pública 2017	27,711,338.96

Resultado del Ejercicio (Ahorro / Desahorro) del ejercicio 2016 para informe del IV Trimestre 2016	17,606,421.17
Mas: Variación para cuenta pública 2016	129,115,926.04
Resultado del Ejercicio (Ahorro / Desahorro del ejercicio 2016 para informe de Cuenta Pública 2016	146,722,347.21
Variación ejercicio 2016 Despacho Sotomayor (Depreciación)	-1,221,154.91
Resultado del Ejercicio (Ahorro / Desahorro) del ejercicio 2016	145,501,192.30

La variación del resultado del ejercicio por \$964,637.82 de la cuenta pública 2019 y IV Trimestre 2019 se integran:

1.- Ingresos por \$11,740.94 corresponden a afectaciones contables para cuenta pública 2019 en pólizas PD-3003,3008 y 3009 de fecha 31Dic2019, por conceptos de registro de complemento a registro por \$7,295.00 y finiquitos por jubilaciones por \$2,656.76 y 1,788.28, afectando las cuentas de gastos, ingresos y acreedores.

1.- -\$976,378.76 corresponden a afectaciones contables para cuenta pública 2019 en pólizas PD-3000, 3003, 3005, 3006, 3007, 3008, 3009, 3010, 3012, 3013 y 3016 de fecha 31Dic2019, por conceptos de Corrección a saldo acreedor /corrección de gasto por -\$90,480.00 de PD-90 Dic2019, complemento a registro por \$7,295.90 , corrección a PD-16 Ago2019 por -\$8,000 y \$8,000.00 , impuesto de 2% sobre nomina por \$99,256.00, registro de gastos de enegía eléctrica por \$26,759.00, finiquitos por jubilaciones \$37,206.24 y \$25,036.23, apoyo \$2,299.95, complemento a PD-130 Oct2019 por -\$400.00 y \$400.00, costo de Seguro Axxa (colectivo) por \$869,005.44 y corrección a PD-139 Feb2019 por -\$69,139.18 / \$-31,012.82 y \$100,152.00, afectando las cuentas de gastos, ingresos, ingresos pendientes de recibir y acreedores.

- La variación para el informe de la cuenta pública corresponden a registros en las cuentas de resultados de deudores y acreedoras del ejercicio 2018 según pólizas de diario PD-3000 / 3001 / 3002 / 3003 / 3004 / 3005 / 3006 / 3007 / 3008 / 3009 / 3010 / 3011 / 3012 / 3013 / 3014 /3015 /3016 / 3017 / 3018 / 3019 de fecha 31Dic2018 (Nota1 en Ingresos y Nota1 en Egresos) afectando las cuentas de Deudores Diversos, Depreciación Acumulada, Acreedores,Ingresos y Gastos (Notas 2, 3 en Activo, Nota 4 en Pasivo, Nota 1 en Ingresos y Nota 2 en Egresos).

La variación para el informe de Cuenta Pública 2017 por 147,903.31 corresponden a registros a cuentas de resultados acreedoras y deudoras del ejercicio 2017 en pólizas de diario 3000,3001,3003 de fecha 31Dic2017(Aplicación de Ordenes de Pago pagadas en 2017 de Comunicación Social, Complemento a PD116 Ene2017, Corrección a PD-231 Dic2017) .

La variación para la cuenta pública del Remanente del ejercicio 2016 por 129,115,926.04 corresponden a registros a cuentas de resultados acreedoras y deudoras del ejercicio 2016 en pólizas de diario 3001, 3003, 3004, 3005, 3008, 3009,3010, 3011,3012,3013,3014,3015,3016,3017,3018,3020,3021,3022 de fecha 31/Dic/2016 (Registro de Gastos e Ingresos, Reclasificaciones, Cancelaciones, Depreciación 2016, registros de pagos de ISSSTESON).

En póliza de diario 3017 31/Dic/2016 se ajustaron los ingresos devengos en cantidad de \$28,911,166.00 debido a que el recurso no fue recibido al 31 de Diciembre de 2016, sin embargo tal situación se registró en cuentas de orden y se revela en estas notas a los estados financieros.

La variación de \$1,221,154.91 corresponde a complemento de depreciación según PD-3023 31Dic2016.

-Esta Comisión contrató obra pública para lo cual se registraba en pasivo en la cuenta de Contratistas por obras públicas, sin embargo por sugerencia del auditor externo se canceló debido a que no había facturas ni estimaciones pendientes de pago al 31 de diciembre de 2016, procediendo a revelar tal situación en estas notas a los estados financieros en póliza de diario 3021 Y 3022 y PD3023 31DIC2016. La cuenta de contratista por obras públicas 2016 ser registraban el pasivo de los contratos de obras con saldo al 31 de Diciembre de 2016 son 10 obras en proceso con su respectiva supervisión que corresponden a obras federales CONADE, las cuales el recurso ha llegado a partir del mes de Septiembre a Diciembre de 2016, de las siguientes obras: Modernización del Centro de Alto Rendimiento Estatal, en Hermosillo, Sonora: Remodelación y modernización de la Alberca Olímpica "Héroes de Caborca" que inicio en el mes de Septiembre de 2016; Construcción Pabellón de la Pelota, Rehabilitación Villa de Alto Rendimiento, Rehabilitación Estadio Hockey, Adecuación y equipo Unidad de Medicina, Rehabilitación Pabellón Levantamiento de Pesas, Construcción Equipo Trotapista, Pabellón de Gimnasia, Área de Lanzamiento y Rehabilitación de Área de Tiro con Arco.

- Hacienda Pública / Patrimonio Generado / Rectificaciones de Resultados de Ejercicios Anteriores 2018 y 2019 se integra:

19-dic-18	Diario	80	CONTRATO OP-N11-2015 APLIC ACT ENT REC OBRA	-3,223,178.55
19-dic-18	Diario	80	CONTRATO OP-INFRA-01-2016 APLIC ACT ENT REC OBRA	-44,359,246.99
19-dic-18	Diario	80	CONTRATO OP-INFRA-01-2016 APLIC ACT ENT REC OBRA	-174,934.50
19-dic-18	Diario	80	OBRAS EJERCICIO 2016 APLIC ACT ENT REC OBRA	-48,063,476.94
19-dic-18	Diario	80	CONTRATO 03-OBP-LSI-001-2017 APLIC ACT ENT REC OBRA	-1,312,795.10
19-dic-18	Diario	80	CONTRATO 03-OBPF-ADD-0012017 APLIC ACT ENT REC OBRA	-153,602.77
19-dic-18	Diario	80	CONTRATO 03-OBP-LSI-002-2017 APLIC ACT ENT REC OBRA	-984,634.84
31-dic-18	Diario	112	COMPLEMENTO A PD 95/SEP 2018	3,684.02
31-dic-18	Diario	112	COMPLEMENTO A PD 95/SEP 2018	3,554.39
31-dic-18	Diario	112	COMPLEMENTO A PD 95/SEP 2018	11,566.72
31-dic-18	Diario	137	REGISTRO DEPRECIACION EJ 2018/BIENES MUEBLES	468,697.11
31-dic-18	Diario	137	REGISTRO DEPRECIACION EJ 2018/BIENES MUEBLES	306,325.03
31-dic-18	Diario	137	REGISTRO DEPRECIACION EJ 2018/BIENES MUEBLES	313,618.85
31-dic-18	Diario	137	REGISTRO DEPRECIACION EJ 2018/BIENES MUEBLES	216,786.70
31-dic-18	Diario	137	REGISTRO DEPRECIACION EJ 2018/BIENES MUEBLES	102,099.99
Rectificaciones de resultados de ejercicios anteriores al 31/Dic/2018				-96,845,536.88
Mas: Afectaciones a Rectificaciones de resultados de ejercicios anteriores de Enero a Diciembre de 2019:				
13-may-19	Diario	57	COMPLEMENTO A PD-131/DIC/2018/ NOM ZDA Q DIC 18/ P TEMP	-3,540.00
30-sep-19	Diario	159	CORRECCION A PD-57 MAYO 2019 114/131	3,540.00
26/Nov/2019	Diario	107	OBRA UD/KALIMAN ROBLES/MAGDALENA SONORA/2015	1,569.23
26/Nov/2019	Diario	107	OBRA UD/PRIV DEL BOSQUE/HILLO /2015	768.73
26/Nov/2019	Diario	107	OBRA UD/LA SAUCEDA FUTBOL SOCCER/2015	745.27
26/Nov/2019	Diario	107	OBRA/EST HEROES DE NACAZARI/ 2015	9,330.78
26/Nov/2019	Diario	107	OBRA/SECUNDARIA 12 /EJIDO ISLITA/SLRC 2015	309.15
26/Nov/2019	Diario	107	OBRA/CANCHA FUT RAPIDO/SEC 4/SLRC 2015	339.40
26/Nov/2019	Diario	107	OBRA/PRIMARIA LUIS G CANO/SLRC 2015	213.51
29/Nov/2019	Diario	128	APLICACION A RESULTADOS, OBRAS SIDUR 2016	-51,623,568.26
29/Nov/2019	Diario	128	APLICACION A RESULTADOS, OBRAS SIDUR 2016	-6,971,090.48
26/Nov/2019	Diario	107	OBRA/EST HEROES DE NACAZARI/ 2015	-9,330.78
Afectaciones a Rectificaciones de resultados de ejercicios anteriores de Enero a Diciembre de 2019:				-58,590,713.45
Rectificaciones de resultados de ejercicios anteriores al 31/Dic/2019				-155,436,250.33

IV) NOTAS AL ESTADO DE FLUJOS DE EFECTIVO

1.El análisis de los saldos inicial y final que figuran en la última parte del Estado de Flujo de Efectivo en la cuenta de efectivo y equivalente es

	Saldo al 31/Dic/2019	Saldo al 31/Dic/2018
Caja		8,485.00
Bancos	1,154,074.04	2,806,487.16
Total Efectivo y equivalentes	\$1,154,074.04	\$2,814,972.16

2. Adquisiciones de Bienes muebles de Enero a Diciembre de 2019

- La Adquisiciones de activo fijo de Enero a Diciembre de 2019 por \$1,411,138.53 se integran:

Mobiliario y Equipo de Administración / Checador y Host de Redireccionamiento Gimnasia Artística (PD-18 18FEB2019)	6,148.00
Mobiliario y Equipo de Administración / Aspiradora Arena Sonora (PD-268 29MAR2019 / PD-51 15FEB2019)	3,927.31
Mobiliario y Equipo Educativo y Recreativo/ Material Deportivo Tiro Deportivo (PD-173 27FEB2019)	50,112.00

COMISION DEL DEPORTE DEL ESTADO DE SONORA
NOTAS A LOS ESTADOS FINANCIEROS
AL 31 DE DICIEMBRE DE 2019

CPCA-I-12

CUENTA PUBLICA 2019

Mobiliario y Equipo Educacional y Recreativo/ Sistema Platinum Tablero Basquetbol 60" (PD-207 y PD-45 28FEB2019)	150,800.00
Mobiliario y Equipo Educacional y Recreativo/ Material de Pesas (PD-256 29MAR2019)	357,280.00
Mobiliario y Equipo Educacional y Recreativo / DJ Dron Mavic Air Fly More Combo Color Blanco Artico (PD-16 05Jul2019	23,274.00
Mobiliario y Equipo Educacional y Recreativo/ Proyector Epson (PD-16 05Jul2019 Corrección a Registro de Activo Fijo de PD-	8,499.02
Mobiliario y Equipo Educacional y Recreativo/ 1 Colchón salto de altura de 360x180x60 cm. Marca Nelco (PD-75 19Ago2019	75,206.75
Mobiliario y Equipo Educacional y Recreativo/ 90 Vallas para competencia con regulación de contra peso y de altura de 65	369,570.78
Mobiliario y Equipo Educacional y Recreativo/ 7 Barras Olimpica York Mens Elite Olympic 15 Kg. (PD-75 19Ago2019	80,460.27
Maquinaria, Otros Equipos y Herramientas / Sopladora, Hidrolavadora y Motosierra/Equipo Jardinería (PD-51 30ENE2019)	60,337.74
Maquinaria, Otros Equipos y Herramientas / Tres Desmalezadora con cuchillas Instalaciones Deportivas (PD-15 08FEB2019)	38,410.85
Maquinaria, Otros Equipos y Herramientas / Dos podadoras Instalaciones Deportivas (PD-15 08FEB2019)	13,000.00
Maquinaria, Otros Equipos y Herramientas / Una Motosierra Instalaciones Deportivas (PD-15 08FEB2019)	8,820.00
Maquinaria, Otros Equipos y Herramientas / Tractor Agrícola Jhon Deere E180 (PD-61 15MAR2019)	115,786.80
Maquinaria, Otros Equipos y Herramientas / Ventilador para alberca (PD-80 14/Jun/2019)	14,000.00
Maquinaria, Otros Equipos y Herramientas / Ventilador (PD-113 19/Jun/2019)	8,670.00
Maquinaria, Otros Equipos y Herramientas / 3 Minisplit de 2 toneladas (PD-105 24/Sep/2019)	26,835.01
Total Bienes Muebles	1,411,138.53

3. Conciliación de los flujos de Efectivo Netos de las Actividades de Operación y la cuenta de Ahorro / Desarrollo antes de Rubros

	ENE A DIC2019	ENE A DIC2018
AHORRO / DESAHORRO ANTES DE RUBROS EXTRAORDINARIOS	-2,082,776.03	1,155,377.73
(+)SALDO EFECTIVO Y EQUIVALENTE AL INICIO DEL PERIODO	2,814,972.16	12,785,180.79
DERECHOS A RECIBIR EFECTIVO O EQUIVALENTES (- INCREMENTO)	-77,198.46	-34,729.96
DERECHOS A RECIBIR BIENES O SERVICIOS (- INCREMENTO)	-8,000.00	
DEPRECIACION INCREMENTO	3,036,976.59	2,260,051.79
AFECTACIONES A RESULTADOS EJERCICIOS ANTERIORES Y PATRIMONIO(- DISMINUCION)	-2,864,556.71	-7,379,908.59
CUENTAS POR PAGAR (- DISMINUCION) INCREMENTO	1,745,795.02	-2,939,255.60
BIENES MUEBLES (- INCREMENTO)	-1,411,138.53	-3,031,744.00
(=) SALDO EFECTIVO Y EQUIVALENTES AL FINAL DEL PERIODO	1,154,074.04	2,814,972.16

V) CONCILIACION ENTRE LOS INGRESOS PRESUPUESTARIOS Y CONTABLES, ASI COMO ENTRE LOS EGRESOS PRESUPUESTARIOS Y LOS

Conciliación entre los Ingresos Presupuestarios y Contable

CPCA-II-03

Comisión del Deporte del Estado de Sonora

Al 31 de Diciembre de 2019

Pesos

Cuenta Pública 2019

1. Ingresos Presupuestarios		149,521,758.96
2. Mas Ingresos contables no presupuestarios		0.00
Ingresos Financieros		
Incremento por variación de inventarios		
Disminución del exceso de estimaciones por pérdida o deterioro u obsolescencia		
Disminución del exceso de provisiones		
Otros Ingresos y beneficios varios		
Otros Ingresos contables no presupuestarios		
3. Menos Ingresos presupuestarios no contables		0
Aprovechamientos de capital		
Ingresos derivados de financiamientos		
Otros Ingresos presupuestarios no contables		
4. Ingresos Contables (4= 1 + 2 - 3)		149,521,758.96

Conciliación entre los Egresos Presupuestarios y los Gastos Contables

CPCA-II-15

Comisión del Deporte del Estado de Sonora

Al 31 de Diciembre de 2019

(Pesos)

Cuenta Pública 2019

1. Total de Egresos Presupuestarios		158,764,300.15
2. Menos Egresos Presupuestarios no contables		10,196,741.75

COMISION DEL DEPORTE DEL ESTADO DE SONORA
NOTAS A LOS ESTADOS FINANCIEROS
AL 31 DE DICIEMBRE DE 2019

CPCA-I-12

CUENTA PUBLICA 2019

Mobiliario y equipo de administración	41,848.33	
Mobiliario y equipo educacional y recreativo	1,083,429.80	
Equipo e instrumental médico y de laboratorio		
Vehículos y equipo de transporte		
Equipo de defensa y seguridad		
Maquinaria, otros equipos y herramientas	285,860.40	
Activos biológicos		
Bienes inmuebles		
Activos intangibles		
Obra pública en bienes propios		
Acciones y participaciones de capital		
Provisiones para contingencias y otras erogaciones especiales		
Amortización de la deuda pública	8,785,603.22	
Adeudos de ejercicios fiscales anteriores (ADEFAS)		
Otros Egresos Presupuestales No Contables (MAS)		
3. Gastos contables no presupuestarios		3,036,976.59
Estimaciones, depreciaciones, deterioros, obsolescencia y amortizaciones	3,036,976.59	
Provisiones		
Disminución de inventarios		
Aumento por insuficiencia de estimaciones por pérdida o deterioro u obsolescencia		
Aumento por insuficiencia de provisiones		
Otros gastos		
Otros Gastos Contables No Presupuestales		
4. Total de Gasto Contable (4= 1 - 2 + 3)		151,604,534.99

b) NOTAS DE MEMORIA (CUENTAS DE ORDEN)

Las Cuentas de Orden por \$215,861,023.95 se integran:

	31/Dic/2019	31/Dic/2018
Equipo de Transporte (Comodato)	231,804.00	231,806.00
Obra en Proceso	0.00	58,594,658.74
Ingresos Pendientes de Recibir de HACIENDA	5,963,364.68	1,294,770.02
Inmuebles en Comodato	193,470,025.25	193,470,025.25
Pasivos Por Contingencias Laborales	13,652,385.45	11,955,937.16
Reserva por Pasivos Cancelados Acta JDE/II/2017	2,543,444.57	2,543,444.57
Total Cuentas de Orden	215,861,023.95	268,090,641.74

	31/Dic/2019	31/Dic/2018
Equipo de Transporte (Comodato)	231,804.00	231,806.00
Obra en Proceso	0.00	58,594,658.74
Ingresos Pendientes de Recibir de HACIENDA	4,265,791.85	1,294,770.02
Inmuebles en Comodato	193,470,025.25	193,470,025.25
Pasivos Por Contingencias Laborales	11,955,937.16	11,955,937.16
Reserva por Pasivos Cancelados Acta JDE/II/2017	2,543,444.57	2,543,444.57
Total Cuentas de Orden	212,467,002.83	268,090,641.74

CUENTAS DE ORDEN

1.- EQUIPO DE TRANSPORTE (COMODATO) \$231,804.00

Fecha	Tipo	Número	Concepto	31/Dic/2019	31/Dic/2018
31/May/2012	Diario	193	FORD PICKUP SERIE 1FTDF15Y0SLA40729 MODELO 1995	1.00	1.00
31/May/2012	Diario	193	FORD ECONOLINE MOD2002 SERIE1FMRE11222HA002242	1.00	1.00
31/May/2012	Diario	193	DODGE CAMIONETA CHRYSLER MOD1998 Serie WK117271	1.00	1.00
17/Dic/2012	Diario	46	DOMPE CHEVROLET MOD1970, SERIE 33299721	1.00	1.00
17/Dic/2012	Diario	46	NISSAN SENTRA MOD 1991, SERIE 1N4EB32A9C770523	1.00	1.00
17/Dic/2012	Diario	46	PICKUP GMC SIERRA,MOD 2000,SERIE 1GTGK24R6YR174305	1.00	1.00
17/Dic/2012	Diario	46	HONDA PASSPORT MOD.1998,SERIE 4SBCK58W3W4407148	1.00	1.00
17/Dic/2012	Diario	46	JEEP GRANDCHEROKEE,MOD 2000 SERIE 1J4G258N9YC360919	1.00	1.00
17/Dic/2012	Diario	46	AUTOBUS BLUEBIRD,MOD 1982,SERIE 1BABSCAA1CF056763	1.00	1.00
17/Dic/2012	Diario	46	AUTOBUS CHEVROLET,MOD 1982,SERIE 3GBKC34G13M112062	1.00	1.00
17/Dic/2012	Diario	46	AUTOBUS MARCO POLO, MERCEDEZ BENZ,MOD 2006, SERIE 3MBAAC	1.00	1.00
17/Dic/2012	Diario	46	FORD MUSTANG,MOD 2003,SERIE 1FAFP40463F452588	1.00	1.00
17/Dic/2012	Diario	46	PONTIAC GRAND PRIX,MOD 2000,SERIE 1G2WK52J7YF352996	1.00	1.00

COMISION DEL DEPORTE DEL ESTADO DE SONORA
NOTAS A LOS ESTADOS FINANCIEROS
AL 31 DE DICIEMBRE DE 2019

CPCA-I-12

CUENTA PUBLICA 2019

17/Dic/2012	Diario	46	GMC TAHOE,MOD.2001,SERIE 1GNEC13T21R117334	1.00	1.00
17/Dic/2012	Diario	46	AMBULANCIA FORD,MOD 1983,SERIE 1FDKE30L40HA69248	1.00	1.00
31/Jul/2014	Diario	142	ATOS 2012,SERIE:MALAB51H5CM659329/ADMON Y FINANZAS	1.00	1.00
30/Jun/2015	Diario	288	Ford Pickup Serie 1FTDF15Y0SLA40729 MODELO 1995	-1.00	-1.00
30/Jun/2015	Diario	288	NISSAN SENTRA MOD 1991, SERIE 1N4EB32A9C770523	-1.00	-1.00
30/Jun/2015	Diario	288	HONDA PASSPORT MOD.1998,SERIE 4SBCK58W3W4407148	-1.00	-1.00
30/Jun/2015	Diario	288	JEEP GRANDCHEROKEE,MOD 2000 SERIE 1J4G258N9YC360919	-1.00	-1.00
30/Jun/2015	Diario	288	FORD MUSTANG,MOD 2003,SERIE 1FAFP40463F452588	-1.00	-1.00
30/Jun/2015	Diario	288	PONTIAC GRAND PRIX,MOD 2000,SERIE 1G2WK52J7YF352996	-1.00	-1.00
30/Jun/2015	Diario	288	GMC TAHOE,MOD.2001,SERIE 1GNEC13T21R117334	-1.00	-1.00
31/Dic/2015	Diario	152	ATOS 2012 SERIE MALAB51H5	-1.00	-1.00
29/Ene/2016	Diario	111	DODGE NEON 2005/NS-1B3E556C85D169229	1.00	1.00
29/Ene/2016	Diario	111	VAGONETA HONDA ACURA MOD 2005/ 2HNYD18225H556911 GRIS	1.00	1.00
31/May/2016	Diario	216	HONDA ACCORD MOD 2001 JHMC66861C024391 AZUL	1.00	1.00
31/May/2017	Diario	251	ALTA DE LINCOLN NAVIGATOR 2007/COMODATO CEVCE/CODESON/	231,800.00	231,800.00
31/May/2017	Diario	253	AUTOBUS 1982/CHEVROLET/ N SERIE 3GBKC34G13M112062	-1.00	-1.00
31/May/2017	Diario	253	AUTOBUS 2006/MERCEDEZ BENZ/ N SERIE 3MBAACY76M016648	-1.00	-1.00
31/Oct/2017	Diario	198	AUTOBUS BLUEBIRD N INV 5.4.1.04.001 NS 1BABSCAA1CF056763	-1.00	-1.00
31/Oct/2017	Diario	198	DOMPE VOLTEO CHEVROLET MOD 1970 N INV 5.6.3.08.001 NS 3325	-1.00	-1.00
31/Oct/2017	Diario	198	VAN TIPO AMBULANCIA FORD MOD 1983 N INV -- NS 1FDKE30L40HA	-1.00	-1.00
16/Abr/2019	Diario	66	BDEV VAGONETA ACURA 2005 GRIS NoSERIE 2HNYD18225H556911	-1.00	
16/Abr/2019	Diario	66	HONDA ACCORD SEDA 2001 AZUL NoSERIE JHMC66861C024391	-1.00	
			Saldo al 31/Dic/2019 / 31/Dic/2018	231,804.00	231,806.00

2.-OBRAS EN PROCESO

-Obras en proceso quedo el saldo en \$0.00 ya que en PD-128 del 29 de Noviembre de 2019 se aplicaron lo que se tenia registrado por \$58,594,658.74 en la cuenta de obras en proceso de SIDUR 2016 y los registros contables por \$98,271,869.69 en PD-80 19/D8 corresponden a la aplicación de las actas de entrega-recepción de las obras del ejercicio 2017, 2016 y 2015 (Enviadas por la Dirección de Infraestructura Deportiva de esta Comisión) que se mencionan en esta misma nota en el siguiente párrafo. En el 2018 Esta nota está relacionada con la Nota 3 Bienes Muebles, Construcciones en Proceso y Depreciación Apartado a) Notas de Desglose / l Notas al Estado de Situación Financiera / Activo / Edificaciones No Habitacionales en Proceso.

- Obras en Proceso al 31/Dic/2017 por \$156,866,528.43 corresponden a obras en proceso del ejercicio 2017,2016 y 2015, que son por contratos de obras públicas deportivas del ejercicio 2017 de obra La cholla, obras de Empalme y obras de la Unidad Deportiva del Noroeste, obras públicas deportivas del ejercicio 2015 de Estadio H. de Nacoziari y obras públicas en proceso del ejercicio 2016 por Modernización del Centro de Alto Rendimiento Estatal en Hermosillo, Son. Oficio SH-NC-16-083(100,000,000.00) :

Obras 2016	Recurso Autorizado
1.-Remodelación y Modernización de Alberca Olímpica autorizado	\$50,000,000.00
2.-Construcción y Equipamiento de Pabellón de la Pelota	25,732,012.80
3.-Adecuación y Equipamiento Unidad Medicina	6,034,744.61
4.-Construcción y Equipamiento Trotapista, Andadores y A. Verdes	9,212,605.09
5.-Rehabilitación y Equipamiento de Villa de Atletas	2,680,418.00
6.-Rehabilitación de Estadio Hockey y Construcción de Techumbre	1,288,662.50
7.-Rehabilitación de Pabellón de Halterofilia	1,391,755.50
8.-Rehabilitación de Área de Lanzamiento.	979,383.50
9.-Rehabilitación de Tiro con Arco	824,744.00
10.-Rehabilitación del Pabellón de Gimnasia	1,855,674.00
Total según Oficio SH-NC-16-083	100,000,000.00
Modernización del Centro de Alto Rendimiento Estatal en Hillo.	11,207.61
Total Ingresos Modernización del Centro de Alto Rendimiento	\$100,011,207.61

-Edificaciones No Habitacionales en Proceso 2017 Corresponden a obras en proceso del ejercicio 2016 de Codeson y de Obras de SIDUR (PD-3021, PD-3022 y 3025 31/Dic/2016) y con afectaciones por los pagos efectuados de Enero a Diciembre de 2017. Nota 3 Bienes Muebles, Construcciones en Proceso y Depreciación Apartado a) Notas de Desglose / l Notas al Estado de Situación Financiera / Activo.

3.- INGRESOS PENDIENTES DE RECIBIR DE HACIENDA ESTATAL

Ingresos pendientes de Recibir se integran:

			SALDO31/Dic/2019	SALDO 31/Dic/2018	
31-dic-16			Subsidio Obra:Centro Alto Rendimiento Hillo/Alberca	43,000.00	43,000.00
31-dic-18	Diario	138	OP-1900045665 Gasto de Operacion (registrado en Ingreso Estatal / Ingresos Fiercs Ants PD-65	0.00	800,000.00
31/dic/2018	Diario	138	Ingreso convenio alcoholes febrero2018 op7295	31,320.00	31,320.00
31/dic/2018	Diario	138	Ingreso convenio alcoholes nov2018 op7505	0.00	36,304.00
31/dic/2018	Diario	142	OP-1900038016/Diario La Expresión /F-1221	0.00	23,199.08

COMISION DEL DEPORTE DEL ESTADO DE SONORA
NOTAS A LOS ESTADOS FINANCIEROS
AL 31 DE DICIEMBRE DE 2019

CPCA-I-12

CUENTA PUBLICA 2019

31/dic/2018	Diario	142	OP-1900038017/Editorial Diario del Yaqui /F33605	0.00	11,936.40
31/dic/2018	Diario	142	OP-190008018/Impresora y Editorial/36425	49,097.18	49,097.18
31/dic/2018	Diario	142	OP-1900038019/Comunicación Sonorense, SA CV/F5398	0.00	30,213.36
31/dic/2018	Diario	142	OP-1900038845/Juan J Nava Granillo/F5	0.00	66,700.00
31/dic/2018	Diario	142	OP-1900038846/Mancilla y asociados sa cv/f513	0.00	58,000.00
31/dic/2018	Diario	142	OP-1900038847/Francisca Enriquez Ruiz /F444	0.00	58,000.00
31/dic/2018	Diario	142	OP-1900038848/Editorial El Autentico, SA CV/F6230	0.00	58,000.00
31/dic/2018	Diario	142	OP-1900038849/Feliciano Guirado Moreno/F475	0.00	29,000.00
31/Jul/2019	Diario	124	F.130764 Serv. Publicidad / OP.1900017711 OP.516	8,303.60	
31/Oct/2019	Diario	142	F.71305-HMO / OP.1900010066 SERV PUBLICITARIOS	6,959.30	
31/Oct/2019	Diario	142	F.129125 / OP.1900010065 SERV. PUBLICITARIOS	8,303.59	
31/Oct/2019	Diario	142	F.128639 / OP.1900012147 SERV PUBLICITARIOS	25,833.39	
18/Dic/2019	Diario	40	FACT.95 / ORDEN DE PAGO 1900040114 SERV PUBLICIT	66,700.00	
18/Dic/2019	Diario	40	FACT.333 / ORDEN DE PAGO 1900040112 SERV PUBLICIT	31,900.00	
18/Dic/2019	Diario	40	FACT.67-A / ORDEN DE PAGO 1900040099 TRANSMISION	46,139.96	
18/Dic/2019	Diario	40	FACT.630-A / ORDEN DE PAGO 1900039658 SERV PUBLI	46,400.00	
31/Dic/2019	Ingres	67	SUBSIDIO ASOC CIVIL CAPACIDADES UNICAS AC	817,250.00	
31/Dic/2019	Diario	95	F- C97/ CONVENIO CODESON/ALCOHOLES OCT 2019	20,154.67	
31/Dic/2019	Diario	95	OP-1900041288 GTO OP OCTUBRE	86,606.00	
31/Dic/2019	Diario	95	OP-1900041283 GTO OP SEP	86,952.00	
31/Dic/2019	Diario	95	OP-1900041289 GTO OP	12,340.00	
31/Dic/2019	Diario	95	OP-1900041294 GTO OP	90,400.00	
31/Dic/2019	Diario	95	OP-1900041292 GTO OP	197,800.00	
31/Dic/2019	Diario	99 (COM SOC 2,459,549.16)	PROVISION GASTO COM SOCIAL EJ 2019 OP 37,990	47,447.19	
31/Dic/2019	Diario	99 (COM SOC 2,459,549.16)	PROVISION GASTO COM SOCIAL EJ 2019 614	58,000.00	
31/Dic/2019	Diario	99 (COM SOC 2,459,549.16)	PROVISION GASTO COM SOCIAL EJ 2019 7,936	116,000.00	
31/Dic/2019	Diario	99 (COM SOC 2,459,549.16)	PROVISION GASTO COM SOCIAL EJ 2019 12,175	46,400.00	
31/Dic/2019	Diario	99 (COM SOC 2,459,549.16)	PROVISION GASTO COM SOCIAL EJ 2019 617	58,000.00	
31/Dic/2019	Diario	99 (COM SOC 2,459,549.16)	PROVISION GASTO COM SOCIAL EJ 2019 38,080	332,130.33	
31/Dic/2019	Diario	99 (COM SOC 2,459,549.16)	PROVISION GASTO COM SOCIAL EJ 2019 102	133,400.00	
31/Dic/2019	Diario	99 (COM SOC 2,459,549.16)	PROVISION GASTO COM SOCIAL EJ 2019 348	191,400.00	
31/Dic/2019	Diario	99 (COM SOC 2,459,549.16)	PROVISION GASTO COM SOCIAL EJ 2019 59	22,360.00	
31/Dic/2019	Diario	99 (COM SOC 2,459,549.16)	PROVISION GASTO COM SOCIAL EJ 2019 7,945	116,000.00	
31/Dic/2019	Diario	99 (COM SOC 2,459,549.16)	PROVISION GASTO COM SOCIAL EJ 2019 134,060	301,098.36	
31/Dic/2019	Diario	99 (COM SOC 2,459,549.16)	PROVISION GASTO COM SOCIAL EJ 2019 66	125,634.96	
31/Dic/2019	Diario	99 (COM SOC 2,459,549.16)	PROVISION GASTO COM SOCIAL EJ 2019 625	116,000.00	
31/Dic/2019	Diario	99 (COM SOC 2,459,549.16)	PROVISION GASTO COM SOCIAL EJ 2019 146	17,173.80	
31/Dic/2019	Diario	99 (COM SOC 2,459,549.16)	PROVISION GASTO COM SOCIAL EJ 2019 219	15,080.00	
31/Dic/2019	Diario	99 (COM SOC 2,459,549.16)	PROVISION GASTO COM SOCIAL EJ 2019 38,082	332,130.33	
31/Dic/2019	Diario	99 (COM SOC 2,459,549.16)	PROVISION GASTO COM SOCIAL EJ 2019 624	174,000.00	
31/Dic/2019	Diario	99 (COM SOC 2,459,549.16)	PROVISION GASTO COM SOCIAL EJ 2019 38,222	257,294.19	
31/Dic/2019	Diario	110	NOM PENSIONAS DIR GRAL REC HUMANOS EDO	130,783.00	
			SALDO AL 31DICI2019 IV TRIMESTRE 2019	4,265,791.85	1,294,770.02
31/Dic/2019	Diario	3,002	OP-1900017711/IMPRESORA Y EDITORIAL	8,303.60	
31/Dic/2019	Diario	3,002	INGRESO IMPTOS 2% S NOMINA Dic2019	99,256.00	
31/Dic/2019	Diario	3,002	INGRESO IMPTOS 2% S NOMINA Nov2019	131,186.00	
31/Dic/2019	Diario	3,002	OF DGR/IDE P29/2019 009659 INGRESOS POR RENTAS N	102,390.00	
31/Dic/2019	Diario	3,002	OF DGR/IDE P29/2019 000430 INGRESOS POR RENTAS DIC 2019	64,900.00	
31/Dic/2019	Diario	3,002	op1900010066	-6,959.30	
31/Dic/2019	Diario	3,002	op1900010065	-8,303.59	
31/Dic/2019	Diario	3,002	op1900012147	-25,833.39	
31/Dic/2019	Diario	3,002	op1900017711	-8,303.60	
31/Dic/2019	Diario	3,011	CTA PUBLICA 2019/REGISTRO CTAS ORDEN/ INGRESOS NOVIEMBRE Y DICIEMBRE 2019/CONVENIO CODESON ALCOHOLES	35,026.67	
31/Dic/2019	Diario	3,011	CTA PUBLICA 2019/REGISTRO CTAS ORDEN/ INGRESOS NOVIEMBRE Y DICIEMBRE 2019/CONVENIO CODESON ALCOHOLES	170,296.00	
31/Dic/2019	Diario	3,013	CTA PUBLICA 2019/PROV COSTO DEL SEGURO AXA 2018 2019	869,005.44	
31/Dic/2019	Diario	3,014	NOM PENSIONAS DIR GRAL REC HUMANOS EDO	-130,783.00	

31/Dic/2019	Diario	3,015	RECURSOS PROPIOS DEL MES DE NOV 2019 DG23/2020	102,050.00	
31/Dic/2019	Diario	3,015	RECURSOS PROPIOS DEL MES DE DIC 2019 DG92/2020	64,900.00	
31/Dic/2019	Diario	3,015	INGRESO DEL 2% DE NOVIEMBRE 2019 DG1332/20	131,186.00	
31/Dic/2019	Diario	3,015	INGRESO DEL 2% DE DICIEMBRE 2019 DG22/2020	99,256.00	
			SALDO AL 31DIC2019 CUENTA PUBLICA	5,963,364.68	1,294,770.02

4. INMUEBLES EN COMODATO

- Inmuebles 193,470,025.25 se integra en póliza de Diario 3019 31/Dic/2016 se corrigió el registro de bienes Inmuebles por \$194,458,959.11 debido a que correspondían a bienes inmuebles dados en comodato a esta Comisión, y por error se habían registrado como propiedad de la misma, y por esta situación se Reclasificó el comodato en Cuenta de Orden Inmuebles en Comodato:

Centro de Usos Múltiples (Cum)

Adiciones y mejoras

Área de Gimnasia de Alto Rendimiento

Unidad Deportiva Coloso

Unidad Deportiva Ley 57

Gimnasio del Estado

Unidad Deportiva La Saucedá

Unidad Deportiva El Choyal

Campo Fútbol Col. Apolo

Campo de Fútbol Pedro Sánchez

Unidad Deportiva Pedro Sánchez

Campo C. López Ranchito

Campo de Softbol Carlos Rendón

Gimnasio Polifuncional Ana Gabriela Guevara

5. PASIVOS POR CONTINGENCIAS LABORALES

En cuentas de orden se registro un pasivo por contingencia laboral al 31 de Diciembre de 2019 por \$13,652,385.45 en póliza PD-3004 de fecha 31/Dic/2019 y cancelación del saldo al 31 de Diciembre de 2018 por \$11,955,937.16 .

6. RESERVA POR PASIVOS CANCELADOS

Reserva por pasivos cancelados por un importe de \$2,543,444.57 durante el ejercicio 2017 en Póliza PD-106 25Oct2017, por cancelación de acreedores diversos en Acta Segunda sesión extraordinaria de Junta Directiva de fecha 24 de Octubre 2017 No. JDE/II/2017.

c) NOTAS DE GESTION ADMINISTRATIVA

1. INTRODUCCION

Los Estados Financieros de Comisión del Deporte del Estado de Sonora (CODESON), proveen de información financiera a sus principales usuarios, la ciudadanía, a los administradores de la Secretaría de Hacienda que integran el Poder Ejecutivo del Gobierno del Estado, a las Entidades Fiscalizadoras.

El objetivo del presente documento es la revelación del contexto y de los aspectos económicos financieros más relevantes que influyeron en las decisiones del periodo y que deberán ser considerados en la elaboración de los estados financieros para la mayor comprensión de los mismos.

De esta manera se informa y explica la respuesta de CODESON a las condiciones relacionadas con la información financiera de cada periodo de gestión.

Los Estados Financieros de Comisión del Deporte del Estado de Sonora son elaborados por la Dirección de Administración y Finanzas y formulados con sustento a las disposiciones legales, normas contables y presupuestales del Estado, con avances y en proceso de implementación los trabajos del sistema en el apego a los criterios de armonización que dicta la Ley General de Contabilidad Gubernamental y las Normas y Metodologías para la Emisión de la Información Financiera y con la Estructura de los Estados Financieros básicos emitidos por el Consejo Nacional de Armonización Contable (CONAC), siendo esta una fuente de información confiable, que facilita las tareas de evaluación y fiscalización del origen de los ingresos y del destino del gasto.

2. PANORAMA ECONOMICO Y FINANCIERO

Con respecto al entorno bajo el cual se desarrollan las operaciones de Comisión del Deporte del Estado de Sonora, se presentan bajo la expectativa de mejores condiciones económicas por parte de los subsidios que recibe por parte de los Gobiernos del Estado de Sonora.

3. AUTORIZACION E HISTORIA

a) Fecha de creación del ente

Fue hasta el 12 de junio de 1999 cuando se crea la Comisión del Deporte del Estado de Sonora (CODESON) mediante la ley 187 del Deporte para el Estado de Sonora, publicada en el Boletín Oficial del Gobierno del Estado. Sin embargo, esta ley 187 fue abrogada el 16 de febrero de 2009 cuando se crea la ley 254 de Cultura Física y Deporte del Estado de Sonora.

b) Cambios en su estructura

Los orígenes del CODESON provienen del año 1973 cuando se creó la Federación Deportiva de Sonora, misma que fue abrogada por la ley numero 105 publicada el 9 de abril de 1985.

El 17 de octubre de 1985 mediante decreto Numero 1 se crea el Instituto del Deporte del Estado de Sonora, mismo que el 29 de diciembre de 1989 se cambio su denominación al de Instituto Sonorense del Deporte y la Juventud, ambos Institutos tenían el carácter normativo y técnico para la práctica, fomento y desarrollo del deporte de aficionados.

4. ORGANIZACIÓN Y OBJETO SOCIAL

a) Objeto Social

CODESON se constituyó como un Organismo Público Descentralizado con personalidad jurídica y patrimonio propio, sirviendo de coordinación y apoyo técnico al Gobierno Ejecutivo del Estado de Sonora.

CODESON tiene por objeto la planeación, evaluación y el fomento de las actividades deportivas en la aplicación del Sistema Estatal del Deporte, siendo las atribuciones más importantes las siguientes:

b) Principal actividad

I.Coordinar, organizar y fomentar la enseñanza y la práctica del deporte, en todos sus tipos y categorías.

II.Formular, proponer y ejecutar las políticas relacionadas con el deporte y la cultura física.

III.Elaborar el programa estatal del deporte que se derive del Plan Estatal de Desarrollo.

IV.Implementar acciones con base en las opiniones del Consejo Consultivo.

V.Fijar lineamientos en materia de eventos deportivos, así como normar la participación oficial de los deportistas que representen al Estado en competencias deportivas estatales, regionales y nacionales, la integración y preparación técnica de preselecciones con la intervención de las asociaciones deportivas en dichas competencias.

VI.Proponer los mecanismos para la adecuada coordinación de acciones con las dependencias y entidades de la Administración Pública Federal, estatal y municipal en lo relativo a programas de investigación en ciencias y técnicas del deporte, particularmente en medicina deportiva.

VII.Crear los mecanismos de coordinación entre las Autoridades Federales, Estatales y Municipales a fin de impulsar el desarrollo del deporte en todo el territorio de la entidad y el mejoramiento integral del deportista.

VIII.Fomentar las relaciones de cooperación entre organismos deportivos municipales, estatales y nacionales.

IX.Proponer programas de capacitación en materia del deporte.

X.Fomentar de la manera más amplia la creación, conservación y mejoramiento de las instalaciones y servicios deportivos.

XI.Celebrar convenios de concertación con los sectores social y privado.

XII.Los demás que determinen otras leyes, reglamentos o acuerdos del Ejecutivo del Estado.

c) Ejercicio fiscal

Las cifras contenidas en los estados financieros y que se mencionan en estas notas se presentan al 31 de Diciembre de 2019 para Cuenta Pública (después del Informe del IV Trimestre 2019 se elaboraron registros contables en Pólizas de Diario 3000 a la 3016 con fecha 31 de Diciembre de 2019 para Cuenta Pública 2019) comparados con cifras al 31 de Diciembre de 2018 de Cuenta Pública 2018.

d) Régimen Jurídico

Persona Moral sin fines de Lucro.

e) Consideraciones fiscales del ente, revelar el tipo de contribuciones que esté obligado a pagar o retener

Comisión del Deporte del Estado de Sonora de conformidad con las leyes respectivas, no es contribuyente del Impuesto Sobre la Renta sobre el remanente del ejercicio, ni del Impuesto Empresarial Tasa única (sujeto exento), teniendo como obligación retener y enterar el Impuesto Sobre la Renta retenido a los trabajadores, profesionistas y arrendadores personas físicas así como de exigir la documentación que reúna los requisitos fiscales cuando se efectúen pagos a terceros y se esté obligado a ello en los términos de la Ley del Impuesto Sobre la Renta.

Así mismo, CODESON no es contribuyente del Impuesto al Valor Agregado, y aclarando que el impuesto al valor agregado que le es trasladado en la adquisición de bienes y servicios, este se incluye como parte del costo de adquisición de dichos bienes o como parte de la erogación realizada.

f) Estructura organizacional básica

La administración recae en la responsabilidad del Director General de CODESON quien está apoyado por un equipo de colaboradores como sigue: Director Jurídico, Director de Administración y Finanzas, Director del Deporte, Director de Infraestructura Deportiva, Órgano de Control y Desarrollo Administrativo.

g) Fideicomisos, mandatos y análogos de los cuales es fideicomitente o fideicomisario

No aplica

5. BASES DE PREPARACION DE LOS ESTADOS FINANCIEROS

a) Si se ha observado la normatividad emitida por el CONAC y las disposiciones legales aplicables

Los Estados Financieros son elaborados y formulados con sustento a las disposiciones legales, normas contables y presupuestales del Estado, la Ley General de Contabilidad Gubernamental y las Normas y Metodologías para la Emisión de la Información Financiera y con la Estructura de los Estados Financieros básicos emitidos por el Consejo Nacional de Armonización Contable (CONAC), siendo esta una fuente de información confiable, que facilita las tareas de evaluación y fiscalización del origen de los ingresos y del destino del gasto.

b) La normatividad aplicada para el reconocimiento, valuación y revelación de los diferentes rubros de la información financiera, así como las bases de medición utilizadas para la elaboración de los estados financieros Costo histórico

c) Postulados básicos de la contabilidad gubernamental aprobados por la CONAC

Sustancia económica, Entes Públicos, Existencia permanente, Revelación suficiente, Importancia relativa, Registro e integración presupuestaria, Devengó contable, Valuación, Dualidad económica, Consistencia.

d) Normatividad supletoria

e) Para las entidades que por primera vez estén implementando la base devengado de acuerdo a la Ley de Contabilidad, deberán:

-Revelar las nuevas políticas de reconocimiento:

Políticas de CONAC

-Plan de implementación

De acuerdo al CONAC

-Revelar los cambios en las políticas, la clasificación y medición de las mismas, así como su impacto en la información financiera:

De acuerdo al CONAC-

-Presentar los últimos estados financieros con la normatividad anteriormente utilizada con las nuevas políticas para fines de comparación en la transición a la base devengado.

6. POLITICAS DE CONTABILIDAD SIGNIFICATIVAS:

a) Actualización: En mejora

b) Informar sobre la realización de operaciones en el extranjero y de sus efectos en la información financiera gubernamental: No existen, no se realiza.

c) Método de valuación de la inversión en acciones de Compañías subsidiarias no consolidadas y asociadas:

No se cuenta con inversiones.

d) Sistema y método de valuación de inventarios y costo de lo vendido:

No se producen bienes, ni se comercializan.

e) Beneficios a empleados Se cuenta con reservas y provisiones.

f) Provisiones: Se cuenta con reservas y provisiones.

g) Reservas: Pasivos por Contingencias Laborales del Ejercicio al 31 de Diciembre de 2018.

h) Cambios en políticas contables y corrección de errores junto con la revelación de los efectos que se tendrá en la información financiera del ente público, ya sea retrospectivos o prospectivos: De acuerdo al CONAC.

i) Reclasificaciones

j) Depuración y cancelación de saldos

-Bases de presentación

Los estados financieros están preparados conforme a las normas de información financiera gubernamentales que le son aplicables.

-Inversiones temporales

Se valúan al costo de adquisición, más rendimientos devengados o a su valor neto de realización estimado, el que sea menor.

-Cuentas por cobrar

Los ingresos derivados de la operación propia de la CODESON, como subsidios, arrendamientos y otros servicios se registran en contabilidad hasta el momento en que se cobran, no existe una reserva para cuentas incobrables ya que las partidas que se consideran irre recuperables se cancelan en el ejercicio que se conocen.

-Control presupuestal

CODESON formula presupuestos para cada año, con el fin de cumplir con sus objetivos y metas, ejerce control de sus ingresos y egresos del ejercicio a través de sus sistemas contables, examinando sus variaciones con respecto al presupuesto autorizado.

-Inmuebles, mobiliario y equipo

Las adquisiciones de activo fijo se registran a su costo de adquisición incluyendo el IVA.

La Depreciación de los activos fijos se calcula en base en la vida útil de los activos (se registra la depreciación de los bienes muebles e inmuebles al 31 de Diciembre de 2019, y esta en mejora continua para tener un mayor control sobre los mismos).

-Reconocimiento de Ingresos

Los ingresos de CODESON se reconocen cuando se obtienen y se reconocen en cuentas de orden los ingresos pendientes de recibir.

-Reconocimiento de egresos

Los egresos se reconocen en base acumulativa, en la fecha en que se erogaron o en el momento en que se reconoce el compromiso de acuerdo a la partida presupuestal que le corresponda.

7. POSICION EN MONEDA EXTRANJERA Y PROTECCION POR RIESGO CAMBIARIO

a) Activos en moneda extranjera:

No aplica.

b) Pasivos en moneda extranjera:

No aplica.

c) Posición en moneda extranjera:

No aplica.

d) Tipo de cambio:

No aplica.

e) Equivalente en moneda nacional:

No aplica.

Lo anterior por cada tipo de moneda extranjera que se encuentre en los rubros de activo y pasivo.

No Aplica

Adicionalmente se informará sobre los métodos de protección de riesgo por variaciones en el tipo de cambio.

No aplica

CODESON no cuenta con operaciones en moneda extranjera, que representen algún riesgo cambiario.

8. Reporte Analítico del Activo

a) Vida útil o porcentajes de depreciación, deterioro o amortización utilizados en los diferentes tipos de activos.

b) Cambios en el porcentaje de depreciación o valor residual de los activos: En su caso al porcentaje del ISR.

c) Importe de los gastos capitalizados en el ejercicio, tanto financieros como de investigación y desarrollo.

d) Riesgos por tipo de cambio o tipo de interés de las inversiones financieras: No aplica

e) Valor activado en el ejercicio de los bienes construidos por la Entidad

f) Otras circunstancias de carácter significativo que afecten el activo, tales como bienes en garantía, señalados en embargos, litigios, títulos de

g) Desmantelamiento de Activos, procedimientos, implicaciones, efectos contables:

h) Administración de activos; planeación con el objetivo de que el ente los utilice de manera más efectiva:

Se adquiere un bien, se asigna a una persona y este a la vez firma un resguardo. Adicionalmente, se deben incluir las explicaciones de las

a) Inversiones : No hay inversiones.

b) Patrimonio de Organismos descentralizados de Control Presupuestario Indirecto.

c) Inversiones en empresas de participación mayoritaria: No aplica

d) Inversiones en empresas de participación minoritaria No aplica

e) Patrimonio de organismos descentralizados de control presupuestario directo, según corresponda.

f) Otras circunstancias de carácter significativo que afecten el activo, tales como bienes en garantía, señalados en embargos, litigios, títulos de inversiones entregados en garantías, baja significativa del valor de inversiones financieras, etc.

g) Desmantelamiento de activos, procedimientos, implicaciones, efectos contables

h) Administración de activos, planeación con el objetivo de que el ente los utilice de manera más efectiva

9. FIDEICOMISOS, MANDATOS Y ANALOGOS

a) Por ramo o administrativo que los reporta.

b) Enlistar los de mayor monto de disponibilidad, relacionando aquéllos que conforman el 80% de las disponibilidades: No aplica

10. REPORTE DE LA RECAUDACION

a) Análisis del comportamiento de la recaudación correspondiente al ente público o cualquier tipo de ingreso, de forma separada los ingresos locales de los federales.

b) Proyección de la recaudación e ingresos en el mediano plazo.

11. INFORMACION SOBRE LA DEUDA Y EL REPORTE ANALITICO DE LA DEUDA

a) Indicadores: deuda respecto al PIB y deuda respecto a la recaudación tomando, como mínimo, un período igual o menor a 5 años.

b) Información de manera agrupada por tipo de valor gubernamental o instrumento financiero en la que se consideren intereses, comisiones, tasa, perfil de vencimiento y otros gastos de la deuda. No Aplica

12. CALIFICACIONES OTORGADAS

Informar, tanto del ente público como cualquier transacción realizada, que haya sido sujeta a una calificación crediticia.

13. PROCESO DE MEJORA

a) Principales Políticas de control interno.

Se siguen implementando cambios y por lo tanto se encuentran en proceso de mejora continua.

b) Medidas de desempeño financiero, metas y alcance.

14. INFORMACION POR SEGMENTOS

Cuando se considere necesario se podrá revelar la información financiera de manera segmentada debido a la diversidad de las actividades y operaciones que realizan los entes públicos, ya que la misma proporciona información acerca de las diferentes actividades operativas en las cuales participa, de los productos o servicios que maneja, de las diferentes áreas geográficas, de los grupos homogéneos con el objetivo de entender el desempeño del ente, evaluar mejor los riesgos y beneficios del mismo, y entenderlo como un todo y sus partes integrantes.

Consecuentemente, esta información contribuye al análisis más preciso de la situación financiera, grados y fuentes de riesgo y crecimiento potencial de negocio.

15. EVENTOS POSTERIORES AL CIERRE

El ente público informará el efecto en sus estados financieros de aquellos hechos ocurridos en el período posterior al que informa, que proporcionan mayor evidencia sobre eventos que le afectan económicamente y que no se conocían a la fecha de cierre.

16. PARTES RELACIONADAS

NO APLICA

Se debe establecer por escrito que no existen partes relacionadas que pudieran ejercer influencia significativa sobre la toma de decisiones financieras y operativas.

17. RESPONSABILIDAD SOBRE LA PRESENTACION RAZONABLE DE LA INFORMACION CONTABLE

La Información Contable deberá estar firmada en cada página de la misma e incluir al final la siguiente leyenda: "Bajo protesta de decir verdad declaramos que los Estados Financieros y sus notas, son razonablemente correctos y son responsabilidad del emisor".



LIC. EMANUEL YEPIZ TALAMANTE
DIRECTOR DE ADMINISTRACION Y FINANZAS



PROF. GENARO ALBERTO ENRIQUEZ RASCON
DIRECTOR GENERAL

CUENTA PÚBLICA 2019

Rubros de Ingresos	Ingreso						Diferencia
	Estimado (1)	Ampliaciones y Reducciones (+ ó -) (2)	Modificado (3= 1 +2)	Devengado (4)	Recaudado (5)	(6= 5 - 1)	
Impuestos							
Cuotas y Aportaciones de Seguridad Social	0	0	0	0	0	0	0
Contribuciones de Mejoras	0		0			0	0
Derechos	0		0			0	0
Productos	0		0			0	0
Aprovechamientos	0		0			0	0
Ingresos por Ventas de Bienes, Prestación de Servicios y Otros Ingresos	4,347,600	6,810,299	11,157,899	11,157,899	11,157,899	6,810,299	6,810,299
Participaciones, Aportaciones, Convenios, Incentivos Derivados de la Colaboración Fiscal y Fondos Distintos de Aportaciones	0	0	0	0	0	0	0
Transferencias, Asignaciones, Subsidios y Subvenciones, y Pensiones y Jubilaciones	126,306,286	12,057,574	138,363,860	138,363,860	138,363,860	12,057,574	12,057,574
Ingresos Derivados de Financiamientos			0			0	0
Total	130,653,886	18,867,873	149,521,759	149,521,759	149,521,759	18,867,873	18,867,873
					Ingresos Excedentes	18,867,872.96	

Estado Analítico de Ingresos Por Fuente de Financiamiento	Ingreso					Diferencia
	Estimado	Ampliaciones . Reducciones (+ ó -)	Modificado	Devengado	Recaudado	
Ingresos del Poder Ejecutivo Federal o Estatal y de los Municipios	0	0	0	0	0	0
Impuestos	0	0	0	0	0	0
Cuotas y Aportaciones de Seguridad Social						
Contribuciones de Mejoras						
Derechos						
Productos ¹						
Aprovechamientos ²						
Participaciones, Aportaciones, Convenios, Incentivos Derivados de la Colaboración Fiscal y Fondos Distintos de Aportaciones						
Transferencias, Asignaciones, Subsidios y Subvenciones, y Pensiones y Jubilaciones						
Ingresos De los Entes Públicos de los Poderes Legislativo y Judicial, de los Órganos Autonomos y del Sector Paraestatal o Paramunicipal, así como de las Empresas Productivas del Estado	130,653,886	18,867,873	149,521,759	149,521,759	149,521,759	18,867,873
Cuotas y Aportaciones de Seguridad Social	0					0
Productos ¹	0					0
Ingresos por ventas de Bienes, Prestación de Servicios y Otros Ingresos ³	4,347,600	6,810,299	11,157,899	11,157,899	11,157,899	6,810,299
Transferencias, Asignaciones, Subsidios y Subvenciones, y Pensiones y Jubilaciones	126,306,286	12,057,574	138,363,860	138,363,860	138,363,860	12,057,574
Ingresos derivados de Financiamiento	0	0	0	0	0	0
Ingresos Derivados de Financiamientos	0					0
Total	130,653,886	18,867,873	149,521,759	149,521,759	149,521,759	18,867,873
					Ingresos Excedentes	18,867,872.96

Lic. Emanuel Yépez Talamante
 Director de Administración y Finanzas

Prof. Genaro Alberto Enriquez Rascón
 Director General

Comisión del Deporte del Estado de Sonora
 Estado Analítico de Ingresos Detallado – LDF
 Del 01 de Enero al 31 de Diciembre de 2019

CPCA-II-02

CUENTA PÚBLICA 2019


Concepto (c)	Ingreso					Diferencia (e)
	Estimado (d)	Ampliaciones/ (Reducciones)	Modificado	Devengado	Recaudado	
Ingresos de Libre Disposición						
A. Impuestos	-	-	-	-	-	-
B. Cuotas y Aportaciones de Seguridad Social	-	-	-	-	-	-
C. Contribuciones de Mejoras	-	-	-	-	-	-
D. Derechos	-	-	-	-	-	-
E. Productos	-	-	-	-	-	-
F. Aprovechamientos	-	-	-	-	-	-
G. Ingresos por Ventas de Bienes y Prestación de Servicios	4,347,600.00	6,810,298.76	11,157,898.76	11,157,898.76	11,157,898.76	6,810,298.76
H. Participaciones (H=h1+h2+h3+h4+h5+h6+h7+h8+h9+h10+h11)	-	-	-	-	-	-
h1) Fondo General de Participaciones	-	-	-	-	-	-
h2) Fondo de Fomento Municipal	-	-	-	-	-	-
h3) Fondo de Fiscalización y Recaudación	-	-	-	-	-	-
h4) Fondo de Compensación	-	-	-	-	-	-
h5) Fondo de Extracción de Hidrocarburos	-	-	-	-	-	-
h6) Impuesto Especial Sobre Producción y Servicios	-	-	-	-	-	-
h7) 0.136% de la Recaudación Federal Participable	-	-	-	-	-	-
h8) 3.17% Sobre Extracción de Petróleo	-	-	-	-	-	-
h9) Gasolinas y Diésel	-	-	-	-	-	-
h10) Fondo del Impuesto Sobre la Renta	-	-	-	-	-	-
h11) Fondo de Estabilización de los Ingresos de las Entidades Federativas	-	-	-	-	-	-
I. Incentivos Derivados de la Colaboración Fiscal (I=i1+i2+i3+i4+i5)	-	-	-	-	-	-
i1) Tenencia o Uso de Vehículos	-	-	-	-	-	-
i2) Fondo de Compensación ISAN	-	-	-	-	-	-
i3) Impuesto Sobre Automóviles Nuevos	-	-	-	-	-	-

Concepto (c)	Ingreso					Diferencia (e)
	Estimado (d)	Ampliaciones/ (Reducciones)	Modificado	Devengado	Recaudado	
i4) Fondo de Compensación de Repecos-Intermedios	-	-	-	-	-	-
i5) Otros Incentivos Económicos	-	-	-	-	-	-
J. Transferencias y Asignaciones	126,306,286.00	12,057,574.20	138,363,860.20	138,363,860.20	138,363,860.20	12,057,574.20
K. Convenios	-	-	-	-	-	-
k1) Otros Convenios y Subsidios	-	-	-	-	-	-
L. Otros Ingresos de Libre Disposición (L=I1 +I2)	-	-	-	-	-	-
l1) Participaciones en Ingresos Locales	-	-	-	-	-	-
l2) Otros Ingresos de Libre Disposición	-	-	-	-	-	-
I. Total de Ingresos de Libre Disposición (I=A+B+C+D+E+F+G+H+I+J+K+L)	130,653,886.00	18,867,872.96	149,521,758.96	149,521,758.96	149,521,758.96	18,867,872.96
Ingresos Excedentes de Ingresos de Libre Disposición						18,867,872.96
Transferencias Federales Etiquetadas						
A. Aportaciones (A=a1+a2+a3+a4+a5+a6+a7+a8)	-	-	-	-	-	-
a1) Fondo de Aportaciones para la Nómina Educativa y Gasto Operativo	-	-	-	-	-	-
a2) Fondo de Aportaciones para los Servicios de Salud	-	-	-	-	-	-
a3) Fondo de Aportaciones para la Infraestructura Social	-	-	-	-	-	-
a4) Fondo de Aportaciones para el Fortalecimiento de los Municipios y de las Demarcaciones Territoriales del Distrito Federal	-	-	-	-	-	-
a5) Fondo de Aportaciones Múltiples	-	-	-	-	-	-
a6) Fondo de Aportaciones para la Educación Tecnológica y de Adultos	-	-	-	-	-	-
a7) Fondo de Aportaciones para la Seguridad Pública de los Estados y del Distrito Federal	-	-	-	-	-	-
a8) Fondo de Aportaciones para el Fortalecimiento de las Entidades Federativas	-	-	-	-	-	-
B. Convenios (B=b1+b2+b3+b4)	-	-	-	-	-	-
b1) Convenios de Protección Social en Salud	-	-	-	-	-	-
b2) Convenios de Descentralización	-	-	-	-	-	-
b3) Convenios de Reasignación	-	-	-	-	-	-
b4) Otros Convenios y Subsidios	-	-	-	-	-	-
C. Fondos Distintos de Aportaciones (C=c1+c2)	-	-	-	-	-	-
c1) Fondo para Entidades Federativas y Municipios Productores de Hidrocarburos	-	-	-	-	-	-

Concepto (c)	Ingreso					Diferencia (e)
	Estimado (d)	Ampliaciones/ (Reducciones)	Modificado	Devengado	Recaudado	
c2) Fondo Minero	-	-	-	-	-	-
D. Transferencias, Asignaciones, Subsidios y Subvenciones, y Pensiones y Jubilaciones	-	-	-	-	-	-
E. Otras Transferencias Federales Etiquetadas	-	-	-	-	-	-
III. Total de Transferencias Federales Etiquetadas (II = A + B + C + D + E)	-	-	-	-	-	-
III. Ingresos Derivados de Financiamientos (III = A)	-	-	-	-	-	-
A. Ingresos Derivados de Financiamientos	-	-	-	-	-	-
IV. Total de Ingresos (IV = I + II + III)	130,653,886.00	18,867,872.96	149,521,758.96	149,521,758.96	149,521,758.96	18,867,872.96
Datos Informativos						
1. Ingresos Derivados de Financiamientos con Fuente de Pago de Ingresos de Libre Disposición	-	-	-	-	-	-
2. Ingresos Derivados de Financiamientos con Fuente de Pago de Transferencias Federales Etiquetadas	-	-	-	-	-	-
3. Ingresos Derivados de Financiamientos (3 = 1 + 2)	-	-	-	-	-	-



Lic. Emanuel Yépez Talamante
Director de Administración y Finanzas



Prof. Genaro Alberto Enriquez Rascón
Director General

Comision del Deporte del Estado de Sonora
Conciliacion entre los Ingresos Presupuestarios y Contables
 Al 31 de Diciembre de 2019

CPCA-II-03


CUENTA PÚBLICA 2019

1. Total de Ingresos Presupuestarios		149,521,758.96
2. Mas Ingresos contables No Presupuestarios		0.00
Ingresos Financieros		
Incremento por Variación de Inventarios		
Disminución del Exceso de Estimaciones por Pérdida o Deterioro u Obsolescencia		
Disminución del Exceso de Provisiones		
Otros Ingresos y Beneficios Varios		
Otros Ingresos Contables No Presupuestarios		
3. Menos Ingresos Presupuestarios No Contables		0.00
Aprovechamientos Patrimoniales		
Ingresos Derivados de Financiamientos		
Otros Ingresos Presupuestarios No Contables		
4. Total de Ingresos Contables (4= 1 + 2 - 3)		149,521,758.96

1. Se deberán incluir los Ingresos Contables No Presupuestarios que no se regularizaron presupuestariamente durante el ejercicio
2. Los Ingresos Financieros y otros ingresos se regularizarán presupuestariamente de acuerdo a la legislación aplicable



Lic. Emanuel Yépiz Talamante
 Director de Administración y Finanzas



Prof. Genaro Alberto Enriquez Rascón
 Director General


Del 01 de Enero al 31 de Diciembre de 2019


CUENTA PÚBLICA 2019

Ejercicio del Presupuesto por Capítulo del Gasto	Egresos Aprobado Anual (1)	Ampliaciones/ (Reducciones) (2)	Egresos Modificado Anual (3=1+2)	Egresos Devengado Acumulado (4)	Egresos Pagado Acumulado (5)	Subejercicio (6 = 3 - 4)
Servicios Personales	70,950,636	8,344,501	79,295,137	79,137,297	78,001,924	157,840
Remuneraciones al Personal de Carácter Permanente	35,367,640	1,133,175	36,500,815	36,431,676	36,431,676	69,139
Remuneraciones al Personal de Carácter Transitorio	12,869,472	742,801	13,612,273	13,523,573	13,523,573	88,701
Remuneraciones Adicionales y Especiales	1,547,884	2,552,819	4,100,703	4,100,703	4,100,703	0
Seguridad Social	21,087,167	3,818,736	24,905,903	24,905,903	23,770,530	0
Otras Prestaciones Sociales y Económicas	72,948	102,495	175,442	175,442	175,442	0
Previsiones	0	0	0	0	0	0
Pago de Estímulos a Servidores Públicos	5,525	-5,525	0	0	0	0
Materiales y Suministros	14,621,000	-2,491,173	12,129,827	12,129,827	11,544,421	0
Materiales de Administración, Emisión de Documentos y Artículos Oficiales	625,000	101,556	726,556	726,556	611,543	0
Alimentos y Utensilios	4,886,000	-1,538,409	3,347,591	3,347,591	3,006,051	0
Materias Primas y Materiales de Producción y Comercialización	1,000,000	-35,204	964,796	964,796	856,406	0
Materiales y Artículos de Construcción y de Reparación	0	111,610	111,610	111,610	111,610	0
Productos Químicos, Farmacéuticos y de Laboratorio	190,000	55,126	245,126	245,126	245,126	0
Combustibles, Lubricantes y Aditivos	550,000	-32,767	517,233	517,233	517,233	0
Vestuario, Blancos, Prendas de Protección y Artículos Deportivos	7,210,000	-1,085,071	6,124,929	6,124,929	6,104,466	0
Materiales y Suministros Para Seguridad	0	0	0	0	0	0
Herramientas, Refacciones y Accesorios Menores	160,000	-68,015	91,985	91,985	91,985	0
Servicios Generales	26,570,500	9,589,820	36,160,320	36,160,320	30,899,039	0
Servicios Básicos	8,728,000	3,520,018	12,248,018	12,248,018	11,552,374	0
Servicios de Arrendamiento	832,000	-231,645	600,355	600,355	543,351	0
Servicios Profesionales, Científicos, Técnicos y Otros Servicios	3,545,000	-905,906	2,639,094	2,639,094	1,438,077	0
Servicios Financieros, Bancarios y Comerciales	63,000	61,724	124,724	124,724	124,724	0
Servicios de Instalación, Reparación, Mantenimiento y Conservación	1,910,000	955,882	2,865,882	2,865,882	2,514,198	0
Servicios de Comunicación Social y Publicidad.	75,000	3,980,470	3,955,470	3,955,470	1,257,960	0
Servicios de Traslado y Viáticos	7,823,500	2,225,797	10,049,297	10,049,297	9,899,777	0
Servicios Oficiales	3,489,000	-956,198	2,532,802	2,532,802	2,525,564	0
Otros Servicios Generales	105,000	1,039,678	1,144,678	1,144,678	1,042,994	0
Transferencias, Asignaciones, Subsidios y Otras Ayudas	18,141,750	2,998,364	21,140,114	21,140,114	20,151,527	0
Transferencias Internas y Asignaciones al Sector Público	0	0	0	0	0	0
Transferencias al Resto del Sector Público	0	0	0	0	0	0
Subsidios y Subvenciones	0	0	0	0	0	0
Ayudas Sociales	11,806,600	727,522	12,534,122	12,534,122	11,545,535	0
Pensiones y Jubilaciones	0	0	0	0	0	0
Transferencias a Fideicomisos, Mandatos y Otros Análogos	0	0	0	0	0	0
Transferencias a la Seguridad Social	0	0	0	0	0	0
Donativos	0	0	0	0	0	0
Transferencias al Exterior	6,335,150	2,270,842	8,605,992	8,605,992	8,605,992	0
Bienes Muebles, Inmuebles e Intangibles	370,000	1,041,139	1,411,139	1,411,139	1,411,139	0
Mobiliario y Equipo de Administración	50,000	-8,152	41,848	41,848	41,848	0
Mobiliario y Equipo Educativo y Recreativo	0	1,083,430	1,083,430	1,083,430	1,083,430	0
Equipo e Instrumental Médico y de Laboratorio	0	0	0	0	0	0
Vehículos y Equipo de Transporte	0	0	0	0	0	0
Equipo de Defensa y Seguridad	0	0	0	0	0	0

CUENTA PÚBLICA 2019

Ejercicio del Presupuesto por Capítulo del Gasto	Egresos Aprobado Anual (1)	Ampliaciones/ (Reducciones) (2)	Egresos Modificado Anual (3=1+2)	Egresos Devengado Acumulado (4)	Egresos Pagado Acumulado (5)	Subejercicio (6 = 3 - 4)
Maquinaria, Otros Equipos y Herramientas	320,000	-34,140	285,860	285,860	285,860	0
Activos Biológicos	0	0	0	0	0	0
Bienes Inmuebles	0	0	0	0	0	0
Activos Intangibles	0	0	0	0	0	0
Inversión Pública	0	0	0	0	0	0
Obra Pública en Bienes de Dominio Público	0	0	0	0	0	0
Obra Pública en Bienes Propios	0	0	0	0	0	0
Proyectos Productivos y Acciones de Fomento	0	0	0	0	0	0
Inversiones Financieras y Otras Provisiones	0	0	0	0	0	0
Inversiones Para el Fomento de Actividades Productivas.	0	0	0	0	0	0
Acciones y Participaciones de Capital	0	0	0	0	0	0
Compra de Títulos y Valores	0	0	0	0	0	0
Concesión de Préstamos	0	0	0	0	0	0
Inversiones en Fideicomisos, Mandatos y Otros Análogos	0	0	0	0	0	0
Otras Inversiones Financieras	0	0	0	0	0	0
Provisiones para Contingencias y Otras Erogaciones Especiales	0	0	0	0	0	0
Participaciones y Aportaciones	0	0	0	0	0	0
Participaciones	0	0	0	0	0	0
Aportaciones	0	0	0	0	0	0
Convenios	0	0	0	0	0	0
Deuda Pública	0	8,785,603	8,785,603	8,785,603	8,785,603	0
Amortización de la Deuda Pública	0	0	0	0	0	0
Intereses de la Deuda Pública	0	0	0	0	0	0
Comisiones de la Deuda Pública	0	0	0	0	0	0
Gastos de la Deuda Pública	0	0	0	0	0	0
Costo por Coberturas	0	0	0	0	0	0
Apoyos Financieros	0	0	0	0	0	0
Adeudos de Ejercicios Fiscales Anteriores (Adeudas)	0	8,785,603	8,785,603	8,785,603	8,785,603	0
Total del Gasto	130,653,886	28,268,254	158,922,140	158,764,390	150,793,653	157,840


 Lic. Emanuel Yépez Talamante
 Director de Administración y Finanzas


 Prof. Genaro Alberto Enriquez Rascón
 Director General

Comision del Deporte del Estado de Sonora

Estado Analítico del Ejercicio del Presupuesto de Egresos Detallado - LDF

CPCA-II-05

Clasificación por Objeto del Gasto (Capítulo y Concepto)

Del 01 de Enero al 31 de Diciembre de 2019


(PESOS)


CUENTA PÚBLICA 2019

Concepto (c)	Egresos					Subejercicio (e)
	Aprobado (d)	Ampliaciones/ (Reducciones)	Modificado	Devengado	Pagado	
I. Gasto No Etiquetado (I=A+B+C+D+E+F+G+H+I)	124,213,736.00	24,957,734.16	149,171,470.16	149,013,630.18	141,144,667.04	157,839.98
A. Servicios Personales (A=a1+a2+a3+a4+a5+a6+a7)	70,950,636.00	8,344,500.98	79,295,136.98	79,137,297.00	78,001,924.21	157,839.98
a1) Remuneraciones al Personal de Carácter Permanente	35,367,640.37	1,133,174.93	36,500,815.30	36,431,676.12	36,431,676.12	69,139.18
a2) Remuneraciones al Personal de Carácter Transitorio	12,869,471.82	742,801.49	13,612,273.31	13,523,572.51	13,523,572.51	88,700.80
a3) Remuneraciones Adicionales y Especiales	1,547,884.20	2,552,819.13	4,100,703.33	4,100,703.33	4,100,703.33	-
a4) Seguridad Social	21,087,166.75	3,818,735.87	24,905,902.62	24,905,902.62	23,770,529.83	-
a5) Otras Prestaciones Sociales y Económicas	72,947.58	102,494.84	175,442.42	175,442.42	175,442.42	-
a6) Previsiones	-	-	-	-	-	-
a7) Pago de Estímulos a Servidores Públicos	5,525.28	5,525.28	-	-	-	-
B. Materiales y Suministros (B=b1+b2+b3+b4+b5+b6+b7+b8+b9)	14,621,000.00	2,491,172.63	12,129,827.37	12,129,827.37	11,544,421.03	-
b1) Materiales de Administración, Emisión de Documentos y Artículos Oficiales	625,000.00	101,555.62	726,555.62	726,555.62	611,542.58	-
b2) Alimentos y Utensilios	4,886,000.00	1,538,408.52	3,347,591.48	3,347,591.48	3,006,050.99	-
b3) Materias Primas y Materiales de Producción y Comercialización	1,000,000.00	35,203.54	964,796.46	964,796.46	856,406.05	-
b4) Materiales y Artículos de Construcción y de Reparación	-	111,610.47	111,610.47	111,610.47	111,610.47	-
b5) Productos Químicos, Farmacéuticos y de Laboratorio	190,000.00	55,126.36	245,126.36	245,126.36	245,126.36	-
b6) Combustibles, Lubricantes y Aditivos	550,000.00	32,767.15	517,232.85	517,232.85	517,232.85	-
b7) Vestuario, Blancos, Prendas de Protección y Artículos Deportivos	7,210,000.00	1,085,071.23	6,124,928.77	6,124,928.77	6,104,466.37	-
b8) Materiales y Suministros Para Seguridad	-	-	-	-	-	-
b9) Herramientas, Refacciones y Accesorios Menores	160,000.00	68,014.64	91,985.36	91,985.36	91,985.36	-
C. Servicios Generales (C=c1+c2+c3+c4+c5+c6+c7+c8+c9)	26,465,500.00	8,550,141.71	35,015,641.71	35,015,641.71	29,856,044.65	-
c1) Servicios Básicos	8,728,000.00	3,520,018.29	12,248,018.29	12,248,018.29	11,552,374.43	-
c2) Servicios de Arrendamiento	832,000.00	231,645.49	600,354.51	600,354.51	543,350.88	-
c3) Servicios Profesionales, Científicos, Técnicos y Otros Servicios	3,545,000.00	905,906.38	2,639,093.64	2,639,093.64	1,438,076.58	-
c4) Servicios Financieros, Bancarios y Comerciales	63,000.00	61,723.69	124,723.69	124,723.69	124,723.69	-
c5) Servicios de Instalación, Reparación, Mantenimiento y Conservación	1,910,000.00	955,882.32	2,865,882.32	2,865,882.32	2,514,198.32	-
c6) Servicios de Comunicación Social y Publicidad	75,000.00	3,880,470.32	3,955,470.32	3,955,470.32	1,257,979.80	-
c7) Servicios de Traslado y Viáticos	7,823,500.00	2,225,796.52	10,049,296.52	10,049,296.52	9,899,776.53	-
c8) Servicios Oficiales	3,489,000.00	956,197.58	2,532,802.42	2,532,802.42	2,525,564.42	-
c9) Otros Servicios Generales	-	-	-	-	-	-
D. Transferencias, Asignaciones, Subsidios y Otras Ayudas (D=d1+d2+d3+d4+d5+d6+d7+d8+d9)	11,806,600.00	727,522.35	12,534,122.35	12,534,122.35	11,545,535.40	-
d1) Transferencias Internas y Asignaciones al Sector Público	-	-	-	-	-	-
d2) Transferencias al Resto del Sector Público	-	-	-	-	-	-
d3) Subsidios y Subvenciones	-	-	-	-	-	-
d4) Ayudas Sociales	11,806,600.00	727,522.35	12,534,122.35	12,534,122.35	11,545,535.40	-
d5) Pensiones y Jubilaciones	-	-	-	-	-	-
d6) Transferencias a Fideicomisos, Mandatos y Otros Análogos	-	-	-	-	-	-
d7) Transferencias a la Seguridad Social	-	-	-	-	-	-
d8) Donativos	-	-	-	-	-	-
d9) Transferencias al Exterior	-	-	-	-	-	-
E. Bienes Muebles, Inmuebles e Intangibles (E=e1+e2+e3+e4+e5+e6+e7+e8+e9)	370,000.00	1,041,138.53	1,411,138.53	1,411,138.53	1,411,138.53	-
e1) Mobiliario y Equipo de Administración	50,000.00	8,151.67	41,848.33	41,848.33	41,848.33	-
e2) Mobiliario y Equipo Educativo y Recreativo	-	1,083,429.80	1,083,429.80	1,083,429.80	1,083,429.80	-
e3) Equipo e Instrumental Médico y de Laboratorio	-	-	-	-	-	-
e4) Vehículos y Equipo de Transporte	-	-	-	-	-	-
e5) Equipo de Defensa y Seguridad	-	-	-	-	-	-
e6) Maquinaria, Otros Equipos y Herramientas	320,000.00	34,139.60	285,860.40	285,860.40	285,860.40	-
e7) Activos Biológicos	-	-	-	-	-	-
e8) Bienes Inmuebles	-	-	-	-	-	-
e9) Activos Intangibles	-	-	-	-	-	-
F. Inversión Pública (F=f1+f2+f3)	-	-	-	-	-	-
f1) Obra Pública en Bienes de Dominio Público	-	-	-	-	-	-
f2) Obra Pública en Bienes Propios	-	-	-	-	-	-
f3) Proyectos Productivos y Acciones de Fomento	-	-	-	-	-	-
G. Inversiones Financieras y Otras Provisiones (G=g1+g2+g3+g4+g5+g6+g7)	-	-	-	-	-	-
g1) Inversiones Para el Fomento de Actividades Productivas	-	-	-	-	-	-
g2) Acciones y Participaciones de Capital	-	-	-	-	-	-
g3) Compra de Títulos y Valores	-	-	-	-	-	-
g4) Concesión de Préstamos	-	-	-	-	-	-
g5) Inversiones en Fideicomisos, Mandatos y Otros Análogos	-	-	-	-	-	-
Fideicomiso de Desastres Naturales (Informativo)	-	-	-	-	-	-
g6) Otras Inversiones Financieras	-	-	-	-	-	-
g7) Provisiones para Contingencias y Otras Erogaciones Especiales	-	-	-	-	-	-
H. Participaciones y Aportaciones (H=h1+h2+h3)	-	-	-	-	-	-
h1) Participaciones	-	-	-	-	-	-

Concepto (c)	Egresos					Subejercicio (e)
	Aprobado (d)	Ampliaciones/ (Reducciones)	Modificado	Devengado	Pagado	
h2) Aportaciones	-	-	-	-	-	-
h3) Convenios	-	-	-	-	-	-
I. Deuda Pública (I=I1+I2+I3+I4+I5+I6+I7)	-	8,785,603.22	8,785,603.22	8,785,603.22	8,785,603.22	-
I1) Amortización de la Deuda Pública	-	-	-	-	-	-
I2) Intereses de la Deuda Pública	-	-	-	-	-	-
I3) Comisiones de la Deuda Pública	-	-	-	-	-	-
I4) Gastos de la Deuda Pública	-	-	-	-	-	-
I5) Costo por Coberturas	-	-	-	-	-	-
I6) Apoyos Financieros	-	-	-	-	-	-
I7) Adeudos de Ejercicios Fiscales Anteriores (ADEFAS)	-	8,785,603.22	8,785,603.22	8,785,603.22	8,785,603.22	-
II. Gasto Etiquetado (II=A+B+C+D+E+F+G+H+I)	-	-	-	-	-	-
A. Servicios Personales (A=A1+a2+a3+a4+a5+a6+a7)	-	-	-	-	-	-
a1) Remuneraciones al Personal de Carácter Permanente	-	-	-	-	-	-
a2) Remuneraciones al Personal de Carácter Transitorio	-	-	-	-	-	-
a3) Remuneraciones Adicionales y Especiales	-	-	-	-	-	-
a4) Seguridad Social	-	-	-	-	-	-
a5) Otras Prestaciones Sociales y Económicas	-	-	-	-	-	-
a6) Previsiones	-	-	-	-	-	-
a7) Pago de Estímulos a Servidores Públicos	-	-	-	-	-	-
B. Materiales y Suministros (B=b1+b2+b3+b4+b5+b6+b7+b8+b9)	-	-	-	-	-	-
b1) Materiales de Administración, Emisión de Documentos y Artículos Oficiales	-	-	-	-	-	-
b2) Alimentos y Utensilios	-	-	-	-	-	-
b3) Materias Primas y Materiales de Producción y Comercialización	-	-	-	-	-	-
b4) Materiales y Artículos de Construcción y de Reparación	-	-	-	-	-	-
b5) Productos Químicos, Farmacéuticos y de Laboratorio	-	-	-	-	-	-
b6) Combustibles, Lubricantes y Aditivos	-	-	-	-	-	-
b7) Vestuario, Blancos, Prendas de Protección y Artículos Deportivos	-	-	-	-	-	-
b8) Materiales y Suministros Para Seguridad	-	-	-	-	-	-
b9) Herramientas, Refacciones y Accesorios Menores	-	-	-	-	-	-
C. Servicios Generales (C=c1+c2+c3+c4+c5+c6+c7+c8+c9)	-	-	-	-	-	-
c1) Servicios Básicos	-	-	-	-	-	-
c2) Servicios de Arrendamiento	-	-	-	-	-	-
c3) Servicios Profesionales, Científicos, Técnicos y Otros Servicios	-	-	-	-	-	-
c4) Servicios Financieros, Bancarios y Comerciales	-	-	-	-	-	-
c5) Servicios de Instalación, Reparación, Mantenimiento y Conservación	-	-	-	-	-	-
c6) Servicios de Comunicación Social y Publicidad	-	-	-	-	-	-
c7) Servicios de Traslado y Viáticos	-	-	-	-	-	-
c8) Servicios Oficiales	-	-	-	-	-	-
c9) Otros Servicios Generales	-	-	-	-	-	-
D. Transferencias, Asignaciones, Subsidios y Otras Ayudas (D=d1+d2+d3+d4+d5+d6+d7+d8+d9)	-	-	-	-	-	-
d1) Transferencias Internas y Asignaciones al Sector Público	-	-	-	-	-	-
d2) Transferencias al Resto del Sector Público	-	-	-	-	-	-
d3) Subsidios y Subvenciones	-	-	-	-	-	-
d4) Ayudas Sociales	-	-	-	-	-	-
d5) Pensiones y Jubilaciones	-	-	-	-	-	-
d6) Transferencias a Fideicomisos, Mandatos y Otros Análogos	-	-	-	-	-	-
d7) Transferencias a la Seguridad Social	-	-	-	-	-	-
d8) Donativos	-	-	-	-	-	-
d9) Transferencias al Exterior	-	-	-	-	-	-
E. Bienes Muebles, Inmuebles e Intangibles (E=e1+e2+e3+e4+e5+e6+e7+e8+e9)	-	-	-	-	-	-
e1) Mobiliario y Equipo de Administración	-	-	-	-	-	-
e2) Mobiliario y Equipo Educativo y Recreativo	-	-	-	-	-	-
e3) Equipo e Instrumental Médico y de Laboratorio	-	-	-	-	-	-
e4) Vehículos y Equipo de Transporte	-	-	-	-	-	-
e5) Equipo de Defensa y Seguridad	-	-	-	-	-	-
e6) Maquinaria, Otros Equipos y Herramientas	-	-	-	-	-	-
e7) Activos Biológicos	-	-	-	-	-	-
e8) Bienes Inmuebles	-	-	-	-	-	-
e9) Activos Intangibles	-	-	-	-	-	-
F. Inversión Pública (F=f1+f2+f3)	-	-	-	-	-	-
f1) Obra Pública en Bienes de Dominio Público	-	-	-	-	-	-
f2) Obra Pública en Bienes Propios	-	-	-	-	-	-
f3) Proyectos Productivos y Acciones de Fomento	-	-	-	-	-	-
G. Inversiones Financieras y Otras Provisiones (G=g1+g2+g3+g4+g5+g6+g7)	-	-	-	-	-	-
g1) Inversiones Para el Fomento de Actividades Productivas	-	-	-	-	-	-
g2) Acciones y Participaciones de Capital	-	-	-	-	-	-
g3) Compra de Títulos y Valores	-	-	-	-	-	-
g4) Concesión de Préstamos	-	-	-	-	-	-
g5) Inversiones en Fideicomisos, Mandatos y Otros Análogos	-	-	-	-	-	-
Fideicomiso de Desastres Naturales (Informativo)	-	-	-	-	-	-

Concepto (c)	Egresos					Subejercicio (e)
	Aprobado (d)	Ampliaciones/ (Reducciones)	Modificado	Devengado	Pagado	
g6) Otras Inversiones Financieras			-			-
g7) Provisiones para Contingencias y Otras Erogaciones Especiales			-			-
H. Participaciones y Aportaciones (H=h1+h2+h3)			-			-
h1) Participaciones			-			-
h2) Aportaciones			-			-
h3) Convenios			-			-
I. Deuda Pública (I=i1+i2+i3+i4+i5+i6+i7)			-			-
i1) Amortización de la Deuda Pública			-			-
i2) Intereses de la Deuda Pública			-			-
i3) Comisiones de la Deuda Pública			-			-
i4) Gastos de la Deuda Pública			-			-
i5) Costo por Coberturas			-			-
i6) Apoyos Financieros			-			-
i7) Adeudos de Ejercicios Fiscales Anteriores (ADEFAS)			-			-
III. Total de Egresos (III = I + II)	124,213,736.00	24,957,734.16	149,171,470.16	149,013,630.18	141,144,667.04	157,839.98


Lic. Emanuel Yépez Talamante
Director de Administración y Finanzas


Prof. Genaro Alberto Enriquez Rascón
Director General

Comisión del Deporte del Estado de Sonora
 Estado Analítico del Ejercicio Presupuesto de Egresos
 Clasificación Económica (por Tipo de Gasto)
 Del 01 de Enero al 31 de Diciembre de 2019

CPCA-II-06

CUENTA PÚBLICA 2019

Concepto	Egresos Aprobado Anual (1)	Ampliaciones/ (Reducciones) (2)	Egresos Modificado Anual (3=1+2)	Egresos Devengado Acumulado (4)	Egresos Pagado Acumulado (5)	Subejercicio (6 = 3 - 4)
Gasto Corriente	130,283,886	18,441,512	148,725,398	148,567,558	140,596,911	157,840
Gasto de Capital	370,000	1,041,139	1,411,139	1,411,139	1,411,139	0
Amortización del la Deuda y Disminución de Pasivos	0	8,785,603	8,785,603	8,785,603	8,785,603	0
Pensiones y Jubilaciones			0			0
Participaciones						0
Total del Gasto	130,653,886	28,268,254	158,922,140	158,764,300	150,793,653	157,840



Lic. Emanuel Yépez Talamante
 Director de Administración y Finanzas




Prof. Genaro Alberto Enriquez Rascón
 Director General

Comisión del Deporte del Estado de Sonora
 Estado Analítico del Ejercicio Presupuesto de Egresos
 Clasificación Administrativa (Por Unidad Administrativa)
 Del 01 de Enero al 31 de Diciembre de 2019

CPCA-II-07

CUENTA PÚBLICA 2019

Clasificación Administrativa (Por Unidad Administrativa)	Egresos Aprobado Anual (1)	Ampliaciones/ (Reducciones) (2)	Egresos Modificado Anual (3=1+2)	Egresos Devengado Acumulado (4)	Egresos Pagado Acumulado (5)	Subejercicio (6 = 3 - 4)
DIRECCION GENERAL	6,068,594	1,967,332	8,035,925	8,035,925	5,266,662	0
DIRECCION DEL DEPORTE	58,315,449	8,946,883	67,262,332	67,262,332	65,530,743	0
DIRECCION DE ADMINISTRACION Y FINANZAS	21,713,445	23,217,620	44,931,066	44,773,226	43,630,703	157,840
DIRECCION DE INFRAESTRUCTURA DEPORTIVA	38,711,614	-1,143,138	37,568,477	37,568,477	35,256,081	0
DIRECCION JURIDICA	2,907,824	-1,784,035	1,123,790	1,123,790	1,108,914	0
ORGANO INTERNO DE CONTROL	2,936,959	-2,936,409	550	550	550	0
Total del Gasto	130,653,886	28,268,254	158,922,140	158,764,300	150,793,653	157,840


 Lic. Emanuel Yépiz Talamante
 Director de Administración y Finanzas

Prof. Genaro Alberto Enriquez Rascón
 Director General

Comisión del Deporte del Estado de Sonora

Estado Analítico del Ejercicio del Presupuesto de Egresos Detallado - LDF

Clasificación Administrativa

Del 01 de Enero al 31 de Diciembre de 2019

(PESOS)

CPCA-II-08

CUENTA PÚBLICA 2019

Concepto (c)	Egresos						Subejercicio (e)
	Aprobado (d)	Ampliaciones/ (Reducciones)	Modificado	Devengado	Pagado		
I. Gasto No Etiquetado (I=A+B+C+D+E+F+G+H)							
DIRECCION GENERAL	130,653,886.00	28,268,254.13	158,922,140.13	158,764,300.15	150,793,652.88		157,839.98
DIRECCION DEL DEPORTE	6,068,593.50	1,967,331.78	8,035,925.28	8,035,925.28	5,266,661.52		-
DIRECCION DE ADMINISTRACION Y FINANZAS	58,315,449.09	8,946,883.27	67,262,332.36	67,262,332.36	65,530,743.27		-
DIRECCION DE INFRAESTRUCTURA DEPORTIVA	21,713,445.49	23,217,620.46	44,931,065.95	44,773,225.97	43,630,702.79		157,839.98
DIRECCION JURIDICA	38,711,614.43	-	37,568,476.86	37,568,476.86	35,256,080.81		-
ORGANO INTERNO DE CONTROL	2,907,824.36	1,784,034.68	1,123,789.68	1,123,789.68	1,108,914.49		-
II. Gasto Etiquetado (II=A+B+C+D+E+F+G+H)							
DIRECCION GENERAL	2,936,959.13	2,936,409.13	550.00	550.00	550.00		-
DIRECCION DEL DEPORTE	-	-	-	-	-		-
DIRECCION DE ADMINISTRACION Y FINANZAS	-	-	-	-	-		-
DIRECCION DE INFRAESTRUCTURA DEPORTIVA	-	-	-	-	-		-
DIRECCION JURIDICA	-	-	-	-	-		-
ORGANO INTERNO DE CONTROL	-	-	-	-	-		-
III. Total de Egresos (III = I + II)	130,653,886.00	28,268,254.13	158,922,140.13	158,764,300.15	150,793,652.88		157,839.98

Lic. Emanuel Yépez Talamante
Director de Administración y Finanzas


Prof. Genaro Alberto Enriquez Rascón
Director General

Comisión del Deporte del Estado de Sonora
 Estado Analítico del Ejercicio Presupuesto de Egresos
 Clasificación Administrativa (Por Poderes)

CPCA-II-09

Del 01 de Enero al 31 de Diciembre de 2019

CUENTA PÚBLICA 2019

Clasificación Administrativa (Por Poderes)	Egresos Aprobado Anual (1)	Ampliaciones/ (Reducciones) (2)	Egresos Modificado Anual (3=1+2)	Egresos Devengado Acumulado (4)	Egresos Pagado Acumulado (5)	Subejercicio (6 = 3 - 4)
Poder Ejecutivo	130,653,886	28,268,254	158,922,140	158,764,300	150,793,653	157,840
Poder Legislativo			0			0
Poder Judicial			0			0
Órganos Autónomos			0			0
Total del Gasto	130,653,886	28,268,254	158,922,140	158,764,300	150,793,653	157,840



Lic. Emanuel Yépiz Talamante
 Director de Administración y Finanzas



Prof. Genaro Alberto Enriquez Rascón
 Director General

Comisión del Deporte del Estado de Sonora
 Estado Analítico del Ejercicio Presupuesto de Egresos
 Clasificación Administrativa (Por Tipo de Organismos o Entidad Paraestatal)
 Del 01 de Enero al 31 de Diciembre de 2019

CPCA-II-10

CUENTA PÚBLICA 2019

Concepto	Egresos Aprobado Anual (1)	Ampliaciones/ (Reducciones) (2)	Egresos Modificado Anual (3=1+2) (3=1+2)	Egresos Devengado Acumulado (4)	Egresos Pagado Acumulado (5)	Subejercicio (6 = 3 - 4)
Entidades Paraestatales y Fideicomisos No Empresariales y No Financieros	130,653,886	28,268,254	158,922,140	158,764,300	150,793,653	157,840
Instituciones Públicas de la Seguridad Social			0			0
Entidades Paraestatales Empresariales No Financieras con Participación Estatal Mayoritaria			0			0
Fideicomisos Empresariales No Financieros con Participación Estatal Mayoritaria			0			0
Entidades Paraestatales Empresariales Financieras Monetarias con Participación Estatal Mayoritaria			0			0
Entidades Paraestatales Empresariales Financieras No Monetarias con Participación Estatal Mayoritaria			0			0
Fideicomisos Financieros Públicos con Participación Estatal Mayoritaria			0			0
Total del Gasto	130,653,886	28,268,254	158,922,140	158,764,300	150,793,653	157,840


Lic. Emanuel Yépez Talamante
 Director de Administración y Finanzas


Prof. Genaro Alberto Enriquez Rascón
 Director General

Comisión del Deporte del Estado de Sonora
 Estado Analítico del Ejercicio Presupuesto de Egresos
 Clasificación Funcional (Finalidad y Función)
 Del 01 de Enero al 31 de Diciembre de 2019

CPCA-II-11

CUENTA PÚBLICA 2019

Concepto	Egresos Aprobado Anual (1)	Ampliaciones/ (Reducciones) (2)	Egresos Modificado Anual (3=1+2)	Egresos Devengado Acumulado (4)	Egresos Pagado Acumulado (5)	Subejercicio (6 = 3 - 4)
Gobierno	0	0	0	0	0	0
Legislación			0			0
Justicia			0			0
Coordinación de la Política de Gobierno			0			0
Relaciones Exteriores			0			0
Asuntos Financieros y Hacendarios			0			0
Seguridad Nacional			0			0
Asuntos de Orden Público y Seguridad Interior			0			0
Otros Servicios Generales			0			0
Desarrollo Social	130,653,886	28,268,254	158,922,140	158,764,300	150,793,653	157,840
Protección Ambiental			0			0
Viviendas y Servicios a la Comunidad			0			0
Salud			0			0
Recreación, Cultura y Otras Manifestaciones Sociales	130,653,886	28,268,254	158,922,140	158,764,300	150,793,653	157,840
Educación			0			0
Protección Social			0			0
Otros Asuntos Sociales			0			0
Desarrollo Económico	0	0	0	0	0	0
Asuntos Económicos, Comerciales y Laborales en General			0			0
Agropecuaria, Silvicultura, Pesca y Caza			0			0
Combustibles y Energía			0			0
Minería, Manufacturas y Construcción			0			0
Transporte			0			0
Comunicaciones			0			0
Turismo			0			0
Ciencia, Tecnología e Innovación			0			0
Otras Industrias y Otros Asuntos Económicos			0			0
Otras No Clasificadas en funciones anteriores	0	0	0	0	0	0
Transacciones de la Deuda Pública / Costo financiero de la Deuda	0	0	0	0	0	0
Transferencias, Participaciones y Aportaciones entre Diferentes Niveles y Órdenes de gobierno			0			0
Saneamiento del Sistema Financiero			0			0
Adeudos de ejercicios Fiscales Anteriores			0			0
Total del Gasto	130,653,886	28,268,254	158,922,140	158,764,300	150,793,653	157,840

Lic. Emanuel Yépez Talamante
 Director de Administración y Finanzas

Prof. Genaro Alberto Enriquez Rascón
 Director General

Concepto (c)	Egresos					Subejercicio (e)
	Aprobado (d)	Ampliaciones/ (Reducciones)	Modificado	Devengado	Pagado	
c5) Transporte			-			-
c6) Comunicaciones			-			-
c7) Turismo			-			-
c8) Ciencia, Tecnología e Innovación			-			-
c9) Otras Industrias y Otros Asuntos Económicos			-			-
D. Otras No Clasificadas en Funciones Anteriores (D=d1+d2+d3+d4)			-			-
d1) Transacciones de la Deuda Pública / Costo Financiero de la Deuda			-			-
d2) Transferencias, Participaciones y Aportaciones Entre Diferentes Niveles y Ordenes de Gobierno			-			-
d3) Saneamiento del Sistema Financiero			-			-
d4) Adeudos de Ejercicios Fiscales Anteriores			-			-
II. Gasto Etiquetado (II=A+B+C+D)			-			-
A. Gobierno (A=a1+a2+a3+a4+a5+a6+a7+a8)			-			-
a1) Legislación			-			-
a2) Justicia			-			-
a3) Coordinación de la Política de Gobierno			-			-
a4) Relaciones Exteriores			-			-
a5) Asuntos Financieros y Hacendarios			-			-
a6) Seguridad Nacional			-			-
a7) Asuntos de Orden Público y de Seguridad Interior			-			-
a8) Otros Servicios Generales			-			-
B. Desarrollo Social (B=b1+b2+b3+b4+b5+b6+b7)			-			-
b1) Protección Ambiental			-			-
b2) Vivienda y Servicios a la Comunidad			-			-
b3) Salud			-			-
b4) Recreación, Cultura y Otras Manifestaciones Sociales			-			-
b5) Educación			-			-
b6) Protección Social			-			-
b7) Otros Asuntos Sociales			-			-

Concepto (c)	Egresos					Subejercicio (e)
	Aprobado (d)	Ampliaciones/ (Reducciones)	Modificado	Devengado	Pagado	
C. Desarrollo Económico (C=c1+c2+c3+c4+c5+c6+c7+c8+c9) c1) Asuntos Económicos, Comerciales y Laborales en General c2) Agropecuaria, Silvicultura, Pesca y Caza c3) Combustibles y Energía c4) Minería, Manufacturas y Construcción c5) Transporte c6) Comunicaciones c7) Turismo c8) Ciencia, Tecnología e Innovación c9) Otras Industrias y Otros Asuntos Económicos	-	-	-	-	-	-
D. Otras No Clasificadas en Funciones Anteriores (D=d1+d2+d3+d4) d1) Transacciones de la Deuda Pública / Costo Financiero de la Deuda d2) Transferencias, Participaciones y Aportaciones Entre Diferentes Niveles y O d3) Saneamiento del Sistema Financiero d4) Adeudos de Ejercicios Fiscales Anteriores	-	-	-	-	-	-
III. Total de Egresos (III = I + II)	130,653,886.00	28,268,254.13	158,922,140.13	158,764,300.15	150,793,652.88	157,839.98



Prof. Genaro Alberto Enriquez Rascón
Director General



Lic. Emanuel Yépez Talamante
Director de Administración y Finanzas

Comision del Deporte del Estado de Sonora
Estado Analítico del Ejercicio Presupuesto de Egresos
Por Partida del Gasto

CPCA-II-13

Del 01 de Enero al 31 de Diciembre de 2019

CUENTA PÚBLICA 2019

Ejercicio del Presupuesto por Partida / Descripción		Egresos Aprobado Anual (1)	Ampliaciones/ (Reducciones) (2)	Egresos Modificado Anual (3=1+2)	Egresos Devengado Acumulado (4)	Egresos Pagado Acumulado (5)	Subejercicio (6 = 3 - 4)	% Avance Anual (7= 4/3)
10000	SERVICIOS PERSONALES	70,950,636.00	8,344,501	79,295,137	79,137,297	78,001,924	157,840	99.80
11000	REMUNERACIONES AL PERSONAL DE CARÁCTER PER	35,367,640.37	1,133,175	36,500,815	36,431,676	36,431,676	69,139	99.81
11300	SUELDOS BASE AL PERSONAL PERMANENTE	35,367,640.37	1,133,175	36,500,815	36,431,676	36,431,676	69,139	99.81
11301	SUELDOS	18,049,210.81	2,599,644	20,648,855	20,579,716	20,579,716	69,139	99.67
11306	RIESGO LABORAL	10,514,337.07	-1,841,018	8,673,319	8,673,319	8,673,319	0	100.00
11307	AYUDA PARA HABITACION	3,789,776.33	80,498	3,870,275	3,870,275	3,870,275	0	100.00
11309	PRIMA POR RIESGO LABORAL	-	47,423	47,423	47,423	47,423	0	100.00
11310	AYUDA PARA ENERGIA ELECTRICA	3,014,316.16	246,628	3,260,944	3,260,944	3,260,944	0	100.00
12000	REMUNERACIONES AL PERSONAL DE CARÁCTER TRAJ	12,869,471.82	742,801	13,612,273	13,523,573	13,523,573	88,701	99.35
12100	HONORARIOS ASIMILABLES A SALARIOS	12,869,471.82	742,801	13,612,273	13,523,573	13,523,573	88,701	99.35
12101	HONORARIOS	12,869,471.82	742,801	13,612,273	13,523,573	13,523,573	88,701	99.35
13000	REMUNERACIONES ADICIONALES Y ESPECIALES	1,547,884.20	2,552,819	4,100,703	4,100,703	4,100,703	0	100.00
13100	PRIMAS POR AÑOS DE SERVICIOS EFECTIVOS PRESTA	1,018,923.75	174,676	1,193,599	1,193,599	1,193,599	0	100.00
13101	PRIMAS POR AÑOS DE SERVICIOS EFECTIVOS PRESTA	1,018,923.75	174,676	1,193,599	1,193,599	1,193,599	0	100.00
13200	PRIMAS DE VACACIONES, DOMINICAL Y GRATIFICACIO	528,960.45	2,378,143	2,907,104	2,907,104	2,907,104	0	100.00
13201	PRIMAS DE VACACIONES Y DOMINICAL	169,051.13	69,716	238,767	238,767	238,767	0	100.00
13202	AGUINALDO O GRATIFICACION DE FIN DE AÑO	359,909.32	2,308,427	2,668,336	2,668,336	2,668,336	0	100.00
14000	SEGURIDAD SOCIAL	21,087,166.75	3,818,736	24,905,903	24,905,903	23,770,530	0	100.00
14100	APORTACIONES DE SEGURIDAD SOCIAL	10,653,646.86	1,586,883	12,240,530	12,240,530	11,974,163	0	100.00
14101	APORTACIONES AL ISSSTE	-	541,812	541,812	541,812	541,812	0	100.00
14102	APORTACION POR SEGURO DE VIDA AL ISSSTESON	342.38	2,191	2,533	2,533	2,533	0	100.00
14103	APORTACION POR SEGURO DE RETIRO AL ISSSTESON	6,060,325.18	299,978	6,360,303	6,360,303	6,360,303	0	100.00
14104	ASIGNACION PARA PRESTAMOS A CORTO PLAZO	155,777.34	24,464	180,242	180,242	180,242	0	100.00
14105	APORTACIONES AL SEGURO DE CESANTIA DE EDAD A	-	27,745	27,745	27,745	27,745	0	100.00
14107	APORTACION PARA INFRAESTRUCTURA, EQUIPAMIENT	1,090,526.17	168,939	1,259,465	1,259,465	1,259,465	0	100.00
14109	APORTACIONES POR SERVICIO MEDICO DEL ISSSTESON	3,190,898.45	525,034	3,715,932	3,715,932	3,449,565	0	100.00
14110	ASIGNACION PARA PRESTAMOS PRENDARIOS	155,777.34	-3,281	152,497	152,497	152,497	0	100.00
14200	APORTACIONES A FONDOS DE VIVIENDA	1,246,335.43	195,294	1,441,629	1,441,629	1,441,629	0	100.00
14201	APORTACIONES AL FOVISSSTE	1,246,335.43	195,294	1,441,629	1,441,629	1,441,629	0	100.00
14300	APORTACIONES AL SISTEMA PARA EL RETIRO	74,064.42	-74,064	0	0	0	0	0.00
14303	PAGAS POR DEFUNCION, PENSIONES Y JUBILACIONES	74,064.42	-74,064	0	0	0	0	0.00
14400	APORTACIONES PARA SEGUROS	9,113,120.04	2,110,624	11,223,744	11,223,744	10,354,738	0	100.00
14401	APORTACIONES PARA EL SEGURO DE VIDA DEL PERSO	-	12,681	12,681	12,681	12,681	0	100.00
14402	SEGURO POR RETIRO ESTATAL	111,729.58	94,547	206,276	206,276	206,276	0	100.00
14403	OTRAS APORTACIONES DE SEGUROS COLECTIVOS	8,970,248.50	2,034,538	11,004,786	11,004,786	10,135,781	0	100.00
14406	SEGUROS POR DEFUNCION FAMILIAR	31,141.96	-31,142	0	0	0	0	0.00
15000	OTRAS PRESTACIONES SOCIALES Y ECONOMICAS	72,947.58	102,495	175,442	175,442	175,442	0	100.00
15200	INDEMNIZACIONES	72,947.58	102,495	175,442	175,442	175,442	0	100.00
15201	INDEMNIZACIONES AL PERSONAL	72,947.58	65,334	138,282	138,282	138,282	0	100.00
15202	PAGO DE LIQUIDACIONES	-	37,161	37,161	37,161	37,161	0	100.00

Ejercicio del Presupuesto por Partida / Descripción		Egresos Aprobado Anual	Ampliaciones/ (Reducciones)	Egresos Modificado Anual	Egresos Devengado Acumulado	Egresos Pagado Acumulado	Subejercicio	% Avance Anual
		(1)	(2)	(3=1+2)	(4)	(5)	(6 = 3 - 4)	(7= 4/3)
17000	PAGOS DE ESTIMULOS A SERVIDORES PUBLICOS	5,525.28	-5,525	0	0	0	0	0.00
17100	ESTIMULOS	5,525.28	-5,525	0	0	0	0	0.00
17103	ESTIMULOS AL MAGISTERIO POR ANTIGÜEDAD DE SER	5,525.28	-5,525	0	0	0	0	0.00
20000	MATERIALES Y SUMINISTROS	14,621,000.00	-2,491,173	12,129,827	12,129,827	11,544,421	0	100.00
21000	MATERIALES DE ADMINISTRACIÓN, EMISIÓN DE DOCUM	625,000.00	101,556	726,556	726,556	611,543	0	100.00
21100	MATERIALES, UTILES Y EQUIPOS MENORES DE OFICIN	142,000.00	74,092	216,092	216,092	194,928	0	100.00
21101	MATERIALES, UTILES Y EQUIPOS MENORES DE OFICIN	142,000.00	74,092	216,092	216,092	194,928	0	100.00
21200	MATERIALES Y UTILES DE IMPRESIÓN Y REPRODUCCIO	127,000.00	-38,133	88,867	88,867	88,867	0	100.00
21201	MATERIALES Y UTILES DE IMPRESIÓN Y PRODUCCION	127,000.00	-38,133	88,867	88,867	88,867	0	100.00
21400	MATERIALES, UTILES Y EQUIPOS MENORES DE TECNO	-	3,808	3,808	3,808	3,808	0	100.00
21401	MATERIALES Y UTILES PARA EL PROCESAMIENTO DE E	-	3,808	3,808	3,808	3,808	0	100.00
21600	MATERIAL DE LIMPIEZA	356,000.00	50,851	406,851	406,851	313,002	0	100.00
21601	MATERIAL DE LIMPIEZA	356,000.00	50,851	406,851	406,851	313,002	0	100.00
21800	MATERIALES PARA EL REGISTRO E IDENTIFICACION DE	-	10,938	10,938	10,938	10,938	0	100.00
21801	PLACAS, ENGOMADOS, CALCOMANIAS Y HOLOGRAMA	-	10,938	10,938	10,938	10,938	0	100.00
22000	ALIMENTOS Y UTENSILIOS	4,886,000.00	-1,538,409	3,347,591	3,347,591	3,006,051	0	100.00
22100	PRODUCTOS ALIMENTICIOS PARA PERSONAS	4,886,000.00	-1,539,896	3,346,104	3,346,104	3,004,563	0	100.00
22101	PRODUCTOS ALIMENTICIOS PARA EL PERSONAL EN LA	48,000.00	-916	47,084	47,084	47,084	0	100.00
22105	PRODUCTOS ALIMENTICIOS PARA PERSONAS DERIVAD	4,800,000.00	-1,566,328	3,233,672	3,233,672	2,892,131	0	100.00
22106	ADQUISICION DE AGUA POTABLE	38,000.00	27,348	65,348	65,348	65,348	0	100.00
22300	UTENSILIOS PARA EL SERVICIO DE ALIMENTACION	-	1,488	1,488	1,488	1,488	0	100.00
22301	UTENSILIOS PARA EL SERVICIO DE ALIMENTACION	-	1,488	1,488	1,488	1,488	0	100.00
23000	MATERIAS PRIMAS Y MATERIALES DE PRODUCCION Y C	1,000,000.00	-35,204	964,796	964,796	856,406	0	100.00
23200	INSUMOS TEXTILES ADQUIRIDOS COMO MATERIA PRIM	-	767	767	767	767	0	100.00
23201	INSUMOS TEXTILES ADQUIRIDOS COMO MATERIA PRIM	-	767	767	767	767	0	100.00
23500	PRODUCTOS QUIMICOS, FARMACEUTICOS Y DE LABOF	1,000,000.00	-35,970	964,030	964,030	855,640	0	100.00
23501	PRODUCTOS QUIMICOS, FARMACEUTICOS Y DE LABOF	1,000,000.00	-35,970	964,030	964,030	855,640	0	100.00
24000	MATERIALES Y ARTICULOS DE CONSTRUCCION Y DE R	-	111,610	111,610	111,610	111,610	0	100.00
24600	MATERIAL ELECTRICO Y ELECTRONICO	-	87,468	87,468	87,468	87,468	0	100.00
24601	MATERIAL ELECTRICO Y ELECTRONICO	-	87,468	87,468	87,468	87,468	0	100.00
24900	OTROS MATERIALES Y ARTICULOS DE CONSTRUCCION	-	24,142	24,142	24,142	24,142	0	100.00
24901	OTROS MATERIALES Y ARTICULOS DE CONSTRUCCION	-	24,142	24,142	24,142	24,142	0	100.00
25000	PRODUCTOS QUIMICOS, FARMACEUTICOS Y DE LABOF	190,000.00	55,126	245,126	245,126	245,126	0	100.00
25300	MEDICINAS Y PRODUCTOS FARMACEUTICOS	190,000.00	42,194	232,194	232,194	232,194	0	100.00
25301	MEDICINAS Y PRODUCTOS FARMACEUTICOS	190,000.00	42,194	232,194	232,194	232,194	0	100.00
25400	MATERIALES, ACCESORIOS Y SUMINISTROS MEDICOS	-	12,932	12,932	12,932	12,932	0	100.00
25401	MATERIALES, ACCESORIOS Y SUMINISTROS MEDICOS	-	12,932	12,932	12,932	12,932	0	100.00
26000	COMBUSTIBLES, LUBRICANTES Y ADITIVOS	550,000.00	-32,767	517,233	517,233	517,233	0	100.00
26100	COMBUSTIBLES, LUBRICANTES Y ADITIVOS	550,000.00	-32,767	517,233	517,233	517,233	0	100.00
26101	COMBUSTIBLES	550,000.00	-33,707	516,293	516,293	516,293	0	100.00
26102	LUBRICANTES Y ADITIVOS	-	940	940	940	940	0	100.00
27000	VESTUARIO, BLANCOS, PRENDAS DE PROTECCION Y A	7,210,000.00	-1,085,071	6,124,929	6,124,929	6,104,466	0	100.00
27100	VESTUARIO Y UNIFORMES	5,060,000.00	446,943	5,506,943	5,506,943	5,506,943	0	100.00
27101	VESTUARIOS Y UNIFORMES	5,060,000.00	446,943	5,506,943	5,506,943	5,506,943	0	100.00


Ejercicio del Presupuesto por Partida / Descripción		Egresos Aprobado Anual	Ampliaciones/ (Reducciones)	Egresos Modificado Anual	Egresos Devengado Acumulado	Egresos Pagado Acumulado	Subejercicio	% Avance Anual
		(1)	(2)	(3=1+2)	(4)	(5)	(6 = 3 - 4)	(7= 4/3)
27300	ARTICULOS DEPORTIVOS	2,150,000.00	-1,532,014	617,986	617,986	597,523	0	100.00
27301	ARTICULOS DEPORTIVOS	2,150,000.00	-1,532,014	617,986	617,986	597,523	0	100.00
29000	HERRAMIENTAS, REFACCIONES Y ACCESORIOS MENO	160,000.00	-68,015	91,985	91,985	91,985	0	100.00
29100	HERRAMIENTAS MENORES	100,000.00	-22,272	77,728	77,728	77,728	0	100.00
29101	HERRAMIENTAS MENORES	100,000.00	-22,272	77,728	77,728	77,728	0	100.00
29300	REFACCIONES Y ACCESORIOS MENORES DE MOBILIAF	60,000.00	-46,188	13,812	13,812	13,812	0	100.00
29301	REFACCIONES Y ACCESORIOS MENORES DE MOBILIAF	60,000.00	-46,188	13,812	13,812	13,812	0	100.00
29400	REFACCIONES Y ACCESORIOS MENORES DE EQUIPO D	-	445	445	445	445	0	100.00
29401	REFACCIONES Y ACCESORIOS MENORES DE EQUIPO D	-	445	445	445	445	0	100.00
30000	SERVICIOS GENERALES	26,570,500.00	9,589,820	36,160,320	36,160,320	30,899,039	0	100.00
31000	SERVICIOS BASICOS	8,728,000.00	3,520,018	12,248,018	12,248,018	11,552,374	0	100.00
31100	ENERGIA ELECTRICA	6,000,000.00	2,647,298	8,647,298	8,647,298	8,184,884	0	100.00
31101	ENERGIA ELECTRICA	6,000,000.00	2,647,298	8,647,298	8,647,298	8,184,884	0	100.00
31200	GAS	2,000,000.00	-201,192	1,798,808	1,798,808	1,565,578	0	100.00
31201	GAS	2,000,000.00	-201,192	1,798,808	1,798,808	1,565,578	0	100.00
31300	AGUA	600,000.00	1,087,559	1,687,559	1,687,559	1,687,559	0	100.00
31301	AGUA POTABLE	600,000.00	1,087,559	1,687,559	1,687,559	1,687,559	0	100.00
31400	TELEFONIA TRADICIONAL	120,000.00	-9,815	110,185	110,185	110,185	0	100.00
31401	TELEFONIA TRADICIONAL	120,000.00	-9,815	110,185	110,185	110,185	0	100.00
31700	SERVICIOS DE ACCESO DE INTERNET, REDES Y PROC	8,000.00	-3,831	4,169	4,169	4,169	0	100.00
31701	SERVICIO DE ACCESO A INTERNET, REDES Y PROCES	8,000.00	-3,831	4,169	4,169	4,169	0	100.00
32000	SERVICIO DE ARRENDAMIENTO	832,000.00	-231,645	600,355	600,355	543,351	0	100.00
32200	ARRENDAMIENTO DE EDIFICIOS	45,000.00	-40,000	5,000	5,000	5,000	0	100.00
32201	ARRENDAMIENTO DE EDIFICIOS	45,000.00	-40,000	5,000	5,000	5,000	0	100.00
32300	ARRENDAMIENTO DE MOBILIARIO Y EQUIPO DE ADMIN	260,000.00	133,760	393,760	393,760	350,560	0	100.00
32301	ARRENDAMIENTO DE MUEBLES, MAQUINARIA Y EQUIP	260,000.00	-19,594	240,406	240,406	236,694	0	100.00
32302	ARRENDAMIENTO DE EQUIPO Y BIENES INFORMATICO	-	153,354	153,354	153,354	113,866	0	100.00
32500	ARRENDAMIENTO DE EQUIPO DE TRANSPORTE	517,000.00	-330,997	186,003	186,003	172,199	0	100.00
32501	ARRENDAMIENTO DE EQUIPO DE TRANSPORTE	517,000.00	-330,997	186,003	186,003	172,199	0	100.00
32600	ARRENDAMIENTO DE MAQUINARIA, OTROS EQUIPOS Y	10,000.00	-10,000	0	0	0	0	0.00
32601	ARRENDAMIENTO DE MAQUINARIA, OTROS EQUIPOS Y	10,000.00	-10,000	0	0	0	0	0.00
32800	ARRENDAMIENTO FINANCIERO	-	200	200	200	200	0	100.00
32801	ARRENDAMIENTO FINANCIERO DE MUEBLES, MAQUINA	-	200	200	200	200	0	100.00
32900	OTROS ARRENDAMIENTOS	-	15,392	15,392	15,392	15,392	0	100.00
32901	OTROS ARRENDAMIENTOS	-	15,392	15,392	15,392	15,392	0	100.00
33000	SERVICIOS PROFESIONALES, CIENTIFICOS, TECNICOS	3,545,000.00	-905,906	2,639,094	2,639,094	1,438,077	0	100.00
33100	SERVICIOS LEGALES, DE CONTABILIDAD, AUDITORIAS	150,000.00	-42,949	107,051	107,051	107,051	0	100.00
33101	SERVICIOS LEGALES, DE CONTABILIDAD, AUDITORIAS	150,000.00	-42,949	107,051	107,051	107,051	0	100.00
33300	SERVICIOS DE CONSULTORIA ADMINISTRATIVA, PROC	300,000.00	-70,732	229,268	229,268	138,788	0	100.00
33301	SERVICIOS DE INFORMATICA	300,000.00	-251,692	48,308	48,308	48,308	0	100.00
33302	SERVICIOS DE CONSULTORIAS	-	180,960	180,960	180,960	90,480	0	100.00
33400	SERVICIOS DE CAPACITACION	20,000.00	52,964	72,964	72,964	33,524	0	100.00
33401	SERVICIOS DE CAPACITACION	20,000.00	52,964	72,964	72,964	33,524	0	100.00
33600	SERVICIOS DE APOYO ADMINISTRATIVO, TRADUCCION	75,000.00	-31,715	43,285	43,285	43,285	0	100.00

Ejercicio del Presupuesto por Partida / Descripción		Egresos Aprobado Anual	Ampliaciones/ (Reducciones)	Egresos Modificado Anual	Egresos Devengado Acumulado	Egresos Pagado Acumulado	Subejercicio	% Avance Anual
		(1)	(2)	(3=1+2)	(4)	(5)	(6 = 3 - 4)	(7= 4/3)
33603	IMPRESIONES Y PUBLICACIONES OFICIALES	25,000.00	-11,521	13,479	13,479	13,479	0	100.00
33605	LICITACIONES, CONVENIOS Y CONVOCATORIAS	50,000.00	-20,195	29,806	29,806	29,806	0	100.00
33800	SERVICIOS DE VIGILANCIA	3,000,000.00	-813,474	2,186,526	2,186,526	1,115,429	0	100.00
33801	SERVICIOS DE VIGILANCIA	3,000,000.00	-813,474	2,186,526	2,186,526	1,115,429	0	100.00
34000	SERVICIOS FINANCIEROS, BANCARIOS Y COMERCIALE	63,000.00	61,724	124,724	124,724	124,724	0	100.00
34100	SERVICIOS FINANCIEROS Y BANCARIOS	35,000.00	24,307	59,307	59,307	59,307	0	100.00
34101	SERVICIOS FINANCIEROS Y BANCARIOS	35,000.00	24,307	59,307	59,307	59,307	0	100.00
34500	SEGURO DE BIENES PATRIMONIALES	-	31,540	31,540	31,540	31,540	0	100.00
34501	SEGUROS DE BIENES PATRIMONIALES	-	31,540	31,540	31,540	31,540	0	100.00
34700	FLETES Y MANIOBRAS	28,000.00	5,876	33,876	33,876	33,876	0	100.00
34701	FLETES Y MANIOBRAS	28,000.00	5,876	33,876	33,876	33,876	0	100.00
34900	SERVICIOS FINANCIEROS, BANCARIOS Y COMERCIALE	-	1	1	1	1	0	100.00
34901	SERVICIOS FINANCIEROS, BANCARIOS Y COMERCIALE	-	1	1	1	1	0	100.00
35000	SERVICIOS DE INSTALACION, REPARACION, MANTENIM	1,910,000.00	955,882	2,865,882	2,865,882	2,514,198	0	100.00
35100	CONSERVACION Y MANTENIMIENTO MENOR DE INMUE	1,250,000.00	845,227	2,095,227	2,095,227	2,006,492	0	100.00
35101	MANTENIMIENTO Y CONSERVACION DE INMUEBLES	1,250,000.00	845,227	2,095,227	2,095,227	2,006,492	0	100.00
35200	INSTALACION, REPARACION Y MANTENIMIENTO DE MO	80,000.00	-80,000	0	0	0	0	0.00
35201	MANTENIMIENTO Y CONSERVACION DE MOBILIARIO Y I	80,000.00	-80,000	0	0	0	0	0.00
35300	INSTALACION, REPARACION Y MANTENIMIENTO DE EQ	10,000.00	-8,893	1,107	1,107	1,107	0	100.00
35301	INSTALACIONES	-	645	645	645	645	0	100.00
35302	MANTENIMIENTO Y CONSERVACION DE BIENES INFOR	10,000.00	-9,538	462	462	462	0	100.00
35400	INSTALACION, REPARACION Y MANTENIMIENTO DE EQ	-	4,501	4,501	4,501	4,501	0	100.00
35401	INSTALACION, REPARACION Y MANTENIMIENTO DE EQ	-	4,501	4,501	4,501	4,501	0	100.00
35500	REPARACION Y MANTENIMIENTO DE EQUIPO DE TRAN	-	86,701	86,701	86,701	86,701	0	100.00
35501	MANTENIMIENTO Y CONSERVACION DE EQUIPO DE TR	-	86,701	86,701	86,701	86,701	0	100.00
35700	INSTALACION, REPARACION Y MANTENIMIENTO DE MA	150,000.00	-57,092	92,908	92,908	22,056	0	100.00
35701	MANTENIMIENTO Y CONSERVACION DE MAQUINARIA Y	150,000.00	-65,903	84,097	84,097	13,244	0	100.00
35702	MANTENIMIENTO Y CONSERVACION DE HERRAMIENTA	-	8,811	8,811	8,811	8,811	0	100.00
35800	SERVICIOS DE LIMPIEZA Y MANEJO DE DESECHOS	300,000.00	51,269	351,269	351,269	250,919	0	100.00
35801	SERVICIOS DE LIMPIEZA Y MANEJO DE DESECHOS	300,000.00	51,269	351,269	351,269	250,919	0	100.00
35900	SERVICIOS DE JARDINERIA Y FUMIGACION	120,000.00	114,169	234,169	234,169	142,422	0	100.00
35901	SERVICIOS DE JARDINERIA Y FUMIGACION	120,000.00	114,169	234,169	234,169	142,422	0	100.00
36000	SERVICIOS DE COMUNICACION SOCIAL Y PUBLICIDAD	75,000.00	3,880,470	3,955,470	3,955,470	1,257,980	0	100.00
36100	DIFUSION POR RADIO, TELEVISION Y OTROS MEDIOS E	75,000.00	3,880,470	3,955,470	3,955,470	1,257,980	0	100.00
36101	DIFUSION POR RADIO, TELEVISION Y OTROS MEDIOS E	75,000.00	3,880,470	3,955,470	3,955,470	1,257,980	0	100.00
37000	SERVICIOS DE TRASLADO Y VIATICOS	7,823,500.00	2,225,797	10,049,297	10,049,297	9,899,777	0	100.00
37100	PASAJES AEREOS	2,125,000.00	3,490,077	5,615,077	5,615,077	5,572,192	0	100.00
37101	PASAJES AEREOS	2,125,000.00	3,490,077	5,615,077	5,615,077	5,572,192	0	100.00
37200	PASAJES TERRESTRES	4,700,000.00	-820,939	3,879,061	3,879,061	3,772,426	0	100.00
37201	PASAJES TERRESTRES	4,700,000.00	-820,939	3,879,061	3,879,061	3,772,426	0	100.00
37300	PASAJES MARITIMOS, LACUSTRES Y FLUVIALES	500,000.00	-500,000	0	0	0	0	0.00
37301	PASAJES MARITIMOS, LACUSTRES Y FLUVIALES PARA	500,000.00	-500,000	0	0	0	0	0.00
37500	VIATICOS EN EL PAIS	476,000.00	35,450	511,450	511,450	511,450	0	100.00
37501	VIATICOS EN EL PAIS	465,000.00	34,550	499,550	499,550	499,550	0	100.00

Ejercicio del Presupuesto por Partida / Descripción		Egresos Aprobado Anual	Ampliaciones/ (Reducciones)	Egresos Modificado Anual	Egresos Devengado Acumulado	Egresos Pagado Acumulado	Subejercicio	% Avance Anual
		(1)	(2)	(3=1+2)	(4)	(5)	(6 = 3 - 4)	(7= 4/3)
37502	GASTOS DE CAMINO	11,000.00	900	11,900	11,900	11,900	0	100.00
37600	VIATICOS EN EL EXTRANJERO	-	16,506	16,506	16,506	16,506	0	100.00
37601	VIATICOS EN EL EXTRANJERO	-	16,506	16,506	16,506	16,506	0	100.00
37900	OTROS SERVICIOS DE TRASLADO Y HOSPEDAJE	22,500.00	4,702	27,202	27,202	27,202	0	100.00
37901	CUOTAS	22,500.00	4,702	27,202	27,202	27,202	0	100.00
38000	SERVICIOS OFICIALES	3,489,000.00	-956,198	2,532,802	2,532,802	2,525,564	0	100.00
38100	GASTOS DE CEREMONIAL	2,580,000.00	-447,790	2,132,210	2,132,210	2,124,972	0	100.00
38101	GASTOS DE CEREMONIAL	2,580,000.00	-447,790	2,132,210	2,132,210	2,124,972	0	100.00
38200	GASTOS DE ORDEN SOCIAL Y CULTURAL	900,000.00	-887,410	12,590	12,590	12,590	0	100.00
38201	GASTOS DE ORDEN SOCIAL Y CULTURAL	900,000.00	-887,410	12,590	12,590	12,590	0	100.00
38300	CONGRESOS Y CONVENCIONES	9,000.00	379,002	388,002	388,002	388,002	0	100.00
38301	CONGRESOS Y CONVENCIONES	9,000.00	379,002	388,002	388,002	388,002	0	100.00
39000	OTROS SERVICIOS GENERALES	105,000.00	1,039,678	1,144,678	1,144,678	1,042,994	0	100.00
39200	IMPUESTOS Y DERECHOS	105,000.00	1,037,250	1,142,250	1,142,250	1,042,994	0	100.00
39201	IMPUESTOS Y DERECHOS	105,000.00	1,037,250	1,142,250	1,142,250	1,042,994	0	100.00
39900	OTROS SERVICIOS GENERALES	-	2,428	2,428	2,428	0	0	100.00
39907	OTROS SERVICIOS	-	2,428	2,428	2,428	0	0	100.00
40000	TRANSFERENCIAS, ASIGNACIONES, SUBSIDIOS	18,141,750.00	2,998,364	21,140,114	21,140,114	20,151,527	0	100.00
44000	AYUDAS SOCIALES	11,806,600.00	727,522	12,534,122	12,534,122	11,545,535	0	100.00
44100	AYUDAS SOCIALES A PERSONAS	2,550,000.00	276,212	2,826,212	2,826,212	2,792,612	0	100.00
44101	AYUDAS SOCIALES A PERSONAS	-	11,600	11,600	11,600	0	0	100.00
44107	PREMIOS, ESTIMULOS, RECOMPENSAS, BECAS Y SEGUROS	2,550,000.00	264,612	2,814,612	2,814,612	2,792,612	0	100.00
44200	BECAS Y OTRAS AYUDAS PARA PROGRAMAS DE CAPACITACION	9,256,600.00	451,310	9,707,910	9,707,910	8,752,923	0	100.00
44204	FOMENTO DEPORTIVO	9,256,600.00	451,310	9,707,910	9,707,910	8,752,923	0	100.00
49000	TRANSFERENCIAS AL EXTERIOR	6,335,150.00	2,270,842	8,605,992	8,605,992	8,605,992	0	100.00
49300	TRANSFERENCIAS PARA EL SECTOR PRIVADO EXTERNO	6,335,150.00	2,270,842	8,605,992	8,605,992	8,605,992	0	100.00
49301	TRANSFERENCIAS PARA EL SECTOR PRIVADO EXTERNO	6,335,150.00	2,270,842	8,605,992	8,605,992	8,605,992	0	100.00
50000	BIENES MUEBLES, INMUEBLES E INTAGIBLES	370,000.00	1,041,139	1,411,139	1,411,139	1,411,139	0	100.00
51000	MOBILIARIO Y EQUIPO DE ADMINISTRACION	50,000.00	-8,152	41,848	41,848	41,848	0	100.00
51500	EQUIPO DE COMPUTO Y DE TECNOLOGIAS DE LA INFORMACION	50,000.00	-43,852	6,148	6,148	6,148	0	100.00
51501	BIENES INFORMATICOS	50,000.00	-43,852	6,148	6,148	6,148	0	100.00
51900	OTROS MOBILIARIOS Y EQUIPOS DE ADMINISTRACION	-	35,700	35,700	35,700	35,700	0	100.00
51901	EQUIPO DE ADMINISTRACION	-	35,700	35,700	35,700	35,700	0	100.00
52000	MOBILIARIO Y EQUIPO EDUCACIONAL Y RECREATIVO	-	1,083,430	1,083,430	1,083,430	1,083,430	0	100.00
52900	OTRO MOBILIARIO Y EQUIPO EDUCACIONAL Y RECREATIVO	-	1,083,430	1,083,430	1,083,430	1,083,430	0	100.00
52901	OTRO MOBILIARIO Y EQUIPO EDUCACIONAL Y RECREATIVO	-	1,083,430	1,083,430	1,083,430	1,083,430	0	100.00
56000	MAQUINARIA, OTROS EQUIPOS Y HERRAMIENTAS	320,000.00	-34,140	285,860	285,860	285,860	0	100.00
56100	MAQUINARIA Y EQUIPO AGROPECUARIO	120,000.00	-4,213	115,787	115,787	115,787	0	100.00
56101	MAQUINARIA Y EQUIPO AGROPECUARIO	120,000.00	-4,213	115,787	115,787	115,787	0	100.00
56200	MAQUINARIA Y EQUIPO INDUSTRIAL	150,000.00	-29,431	120,569	120,569	120,569	0	100.00
56201	MAQUINARIA Y EQUIPO INDUSTRIAL	150,000.00	-29,431	120,569	120,569	120,569	0	100.00
56400	SISTEMAS DE AIRE ACONDICIONADO, CALEFACCION Y REFRIGERACION	-	49,505	49,505	49,505	49,505	0	100.00
56401	SISTEMAS DE AIRE ACONDICIONADO, CALEFACCION Y REFRIGERACION	-	49,505	49,505	49,505	49,505	0	100.00
56700	HERRAMIENTAS Y MAQUINAS-HERRAMIENTA	50,000.00	-50,000	0	0	0	0	0.00
56701	HERRAMIENTAS	50,000.00	-50,000	0	0	0	0	0.00
90000	DEUDA PUBLICA	-	8,785,603	8,785,603	8,785,603	8,785,603	0	100.00

Ejercicio del Presupuesto por Partida / Descripción		Egresos Aprobado Anual (1)	Ampliaciones/ (Reducciones) (2)	Egresos Modificado Anual (3=1+2)	Egresos Devengado Acumulado (4)	Egresos Pagado Acumulado (5)	Subejercicio (6 = 3 - 4)	% Avance Anual (7= 4/3)
99000	ADEUDOS DE EJERCICIOS FISCALES ANTERIORES (AD	-	8,785,603	8,785,603	8,785,603	8,785,603	0	100.00
99100	ADEFAS	-	8,785,603	8,785,603	8,785,603	8,785,603	0	100.00
99102	ADEUDOS DE EJERCICIOS FISCALES ANTERIORES MA	-	8,785,603	8,785,603	8,785,603	8,785,603	0	100.00
Total		130,653,886.00	28,268,254	158,922,140	158,764,300.15	150,793,652.88	157,839.98	99.90


 Lic. Emanuel Yépez Talamante
 Director de Administración y Finanzas


 Prof. Genaro Alberto Enriquez Rascón
 Director General

Comision del Deporte del Estado de Sonora
Estado Analítico del Ejercicio de Presupuesto de Egresos- Detallado – LDF
(Clasificación de Servicios Personales por Categoría)
Del 01 de Enero al 31 de Diciembre de 2019


CPCA-II-14

CUENTA PÚBLICA 2019

(PESOS)

Concepto (c)	Egresos					Subejercicio (e)
	Aprobado (d)	Ampliaciones/ (Reducciones)	Modificado	Devengado	Pagado	
I. Gasto No Etiquetado (I=A+B+C+D+E+F)	70,950,636.00	8,344,500.98	79,295,136.98	79,137,297.00	78,001,924.21	157,839.98
A. Personal Administrativo y de Servicio Público	70,950,636.00	8,344,500.98	79,295,136.98	79,137,297.00	78,001,924.21	157,839.98
B. Magisterio						
C. Servicios de Salud (C=c1+c2)						
c1) Personal Administrativo						
c2) Personal Médico, Paramédico y afín						
D. Seguridad Pública						
E. Gastos asociados a la implementación de nuevas leyes federales o reformas a las mismas (E = e1 + e2)						
e1) Nombre del Programa o Ley 1						
e2) Nombre del Programa o Ley 2						
F. Sentencias laborales definitivas						
II. Gasto Etiquetado (II=A+B+C+D+E+F)						
A. Personal Administrativo y de Servicio Público						
Magisterio						
C. Servicios de Salud (C=c1+c2)						
c1) Personal Administrativo						
c2) Personal Médico, Paramédico y afín						
D. Seguridad Pública						
E. Gastos asociados a la implementación de nuevas leyes federales o reformas a las mismas (E = e1 + e2)						
e1) Nombre del Programa o Ley 1						
e2) Nombre del Programa o Ley 2						
F. Sentencias laborales definitivas						
III. Total del Gasto en Servicios Personales (III = I + II)	70,950,636.00	8,344,500.98	79,295,136.98	79,137,297.00	78,001,924.21	157,839.98


Lic. Emanuel Yépez Talamante
Director de Administración y Finanzas


Prof. Genaro Alberto Enriquez Rascón
Director General


Comision del Deporte del Estado de Sonora
Conciliacion entre los Egresos Presupuestarios y los Gastos Contables
 Al 31 de Diciembre de 2019
 (Pesos)

CPCA-II-15

CUENTA PÚBLICA 2019

1. Total de Egresos Presupuestarios		158,764,300.15
2. Menos Egresos Presupuestarios No Contables		10,196,741.75
Materias Primas y Materiales de Producción y Comercialización		
Materiales y Suministros		
Mobiliario y Equipo de Administración	41,848.33	
Mobiliario y Equipo Educativo y Recreativo	1,083,429.80	
Equipo e Instrumental Médico y de Laboratorio		
Vehículos y Equipo de Transporte		
Equipo de Defensa y Seguridad		
Maquinaria, Otros Equipos y Herramientas	285,860.40	
Archivos Biológicos		
Bienes Inmuebles		
Activos Intangibles		
Obra Pública en Bienes de Dominio Público		
Obra Pública en Bienes Propios		
Acciones y Participaciones de Capital		
Compra de Títulos y Valores		
Concesión de Préstamos		
Inversiones en Fideicomisos, Mandatos y Otros Análogos		
Provisiones para Contingencias y Otras Erogaciones Especiales		
Armonización de la Deuda Pública	8,785,603.22	
Adeudos de Ejercicios Fiscales Anteriores (ADEFAS)		
Otros Egresos Presupuestales No Contables		
3. Más Gastos Contables No Presupuestarios		3,036,976.59
Estimaciones, Depreciaciones, Deterioros, Obsolescencia y Amortizaciones	3,036,976.59	
Provisiones		
Disminución de Inventarios		
Aumento por Insuficiencia de Estimaciones por Pérdida o Deterioro u Obsolescencia		
Aumento por Insuficiencia de Provisiones		
Otros Gastos		
Otros Gastos Contables No Presupuestales		
4. Total de Gasto Contable (4= 1 - 2 + 3)		151,604,534.99


 Lic. Emanuel Yépez Talamante
 Director de Administración y Finanzas


 Prof. Genaro Alberto Enriquez Rascón
 Director General

Comision del Deporte del Estado de Sonora
 Endeudamiento Neto
 Del 01 de Enero al 31 de Diciembre de 2019
 (pesos)


CPCA-II-16

CUENTA PÚBLICA 2019

Identificacion del crédito o Instrumento	Contratacion / Colocación	Amortización	Endeudamiento Neto
	A	B	C=A-B
Créditos Bancarios			
1			
2			
3			0.00
4			
5			
6			
7			
8			
9			
10			
Total Créditos Bancarios	0.00	0.00	0.00
Otros Instrumentos de Deuda			
1			
2			
3			0.00
4			
5			
6			
7			
8			
9			
10			
Total Otros Instrumentos de Deuda	0.00	0.00	0.00
TOTAL	0.00	0.00	0.00

"Bajo protesta de decir verdad declaramos que los Estados Financieros y sus Notas, son razonablemente correctos y son responsabilidad del emisor"


 Lic. Emanuel Yépiz Talamante
 Director de Administración y Finanzas


 Prof. Genaro Alberto Enriquez Rascón
 Director General

Comision del Deporte del Estado de Sonora
 Intereses de la Deuda
 Del 01 de Enero al 31 de Diciembre de 2019


CPCA-II-17

CUENTA PÚBLICA 2019

Identificacion del crédito o Instrumento	Devengado	Pagado
Créditos Bancarios		
1		
2		
3		
4		
5		
6		
7		
8		
9		
10		
Total de Interéses Créditos Bancarios	0.00	0.00
Otros Instrumentos de Deuda		
1		
2		
3		
4		
5		
6		
7		
8		
9		
10		
Total Intereses Otros Instrumentos de Deuda	0.00	0.00
TOTAL	0.00	0.00

"Bajo protesta de decir verdad declaramos que los Estados Financieros y sus Notas, son razonablemente correctos y son responsabilidad del emisor"


 Lic. Emanuel Yépiz Talamante
 Director de Administración y Finanzas


 Prof. Genaro Alberto Enriquez Rascón
 Director General

Comision del Deporte del Estado de Sonora
Gasto Por Categoría Programática
Del 01 de Enero al 31 de Diciembre de 2019

CPCA-III-01

(PESOS)

CUENTA PÚBLICA 2019

Concepto	Egresos Aprobado Anual (1)	Ampliaciones/ (Reducciones) (2)	Egresos Modificado Anual (3=1+2)	Egresos Devengado Anual (4)	Egresos Pagado Anual (5)	Subejercicio (6 = 3 - 4)
Programas						
Subsidios: Sector Social y Privado o Estados y Municipios	0	0	0	0	0	0
Sujetos a Reglas de Operación			0			0
Otros Subsidios			0			0
Desempeño de las Funciones:	130,653,886	28,268,254	158,922,140	158,764,300	150,793,653	157,840
Prestación de Servicios Públicos	130,653,886	28,268,254	158,922,140	158,764,300	150,793,653	157,840
Provisión de Bienes Públicos			0			0
Planeación, Seguimiento y Evaluación de Políticas Públicas			0			0
Promoción y Fomento			0			0
Regulación y Supervisión			0			0
Funciones de las Fuerzas Armadas (Unicamente el Gobierno Federal)			0			0
Específicos			0			0
Proyectos de Inversión			0			0
Administrativos y de Apoyos	0	0	0	0	0	0
Apoyo al Proceso Presupuestario y para Mejorar la Eficiencia Institucional			0			0
Apoyo a la Función Pública y al Mejoramiento de la Gestión			0			0
Operaciones Ajenas			0			0
Compromisos	0	0	0	0	0	0
Obligaciones de Cumplimiento de Resolución Jurisdiccional			0			0
Desastres Naturales			0			0
Obligaciones	0	0	0	0	0	0
Pensiones y Jubilaciones			0			0
Aportaciones a la Seguridad Social			0			0
Aportaciones a Fondos de Estabilización			0			0
Aportaciones a Fondos de Inversión y Reestructura de Pensiones			0			0
Programas de gasto Federalizado (Gobierno Federal)	0	0	0	0	0	0
Gasto Federalizado			0			0
Participaciones a Entidades Federativas y Municipios			0			0
Costo Financiero, Deuda o Apoyo a Deudores y Ahorradores de la Banca			0			0
Adeudos de Ejercicios Fiscales Anteriores			0			0
Total del Gasto	130,653,886	28,268,254	158,922,140	158,764,300	150,793,653	157,840

Lic. Emanuel Yépiz Talamante
Director de Administración y Finanzas

Prof. Genaro Alberto Enriquez Rascón
Director General

Comision del Deporte del Estado de Sonora
Gastos por proyectos de Inversión
Del 01 de Enero al 31 de Diciembre de 2019

CPCA-III-03

CUENTA PÚBLICA 2019

GASTO DE INVERSION EJERCIDO:		
NOMBRE DEL PROYECTO	MONTO EROGADO	ORIGEN DEL RECURSO*
NADA QUE INFORMAR EN ESTE APARTADO		


* Se deberán informar con todas las fuentes del recurso.

Ya sean obras con Recurso Federal, Recurso Estatal e Ingresos Propios del ente Público.

"Bajo protesta de decir verdad declaramos que los Estados Financieros y sus Notas, son razonablemente correctos y son responsabilidad del emisor"



Lic. Emanuel Yépiz Talamante
Director de Administración y Finanzas



Prof. Genaro Alberto Enriquez Rascón
Director General



Gobierno del
Estado de Sonora

GOBIERNO DEL ESTADO DE SONORA

CPCA III-04

ANUAL

INFORME DE AVANCE DEL PROGRAMA OPERATIVO ANUAL 2019

CLAVE	NOMBRE DEL INDICADOR	UNI. MEDIDA	TIPO META	VAL. ACUM.	DATOS		MODIFICADO ANUAL	REALIZADO ANUAL	% DE AVANCE ANUAL
					PROGRAMADO ORIGINAL ANUAL	ANUAL			

DEPENDENCIA / ENTIDAD 16 COMISIÓN DEL DEPORTE DEL ESTADO DE SONORA

UNIDAD ADMINISTRATIVA 001 DIRECCIÓN GENERAL

E407E17	DEPORTE Y RECREACIÓN	COORDINACIÓN ADMINISTRATIVA	287	RENDICIÓN DE ACTIVIDADES DE LAS UNIDADES ADMINISTRATIVAS QUE CONFORMAN A LA COMISIÓN DEL DEPORTE DEL ESTADO DE SONORA.	INFORME	A	SI	META			100.00%	
								NUM	DEN	VAL		
								4.00			4.00	
								4.00			4.00	100.00%

EVALUACIÓN CUALITATIVA

SE RECIBIÓ INFORMACIÓN DE LOS INFORMES DE ACTIVIDADES DE LAS DIFERENTES UNIDADES ADMINISTRATIVAS PRESENTÁNDOLAS EN LA JUNTA DE CONSEJO CORRESPONDIENTE

	CUMPLIMIENTO DE LAS OBLIGACIONES DE TRANSPARENCIA DE LOS SUJETOS OBLIGADOS DEL PODER EJECUTIVO	PORCENTAJE	A	NO	META			100.00	0.00
					NUM	DEN	VAL		
					100.00			100.00	0.00
					100.00			100.00	0.00

EVALUACIÓN CUALITATIVA

A LA FECHAS DE PRESENTACIÓN NO SE CONTABA CON EL OFICIO DONDE LA SECRETARÍA DE LA CONTRALORÍA DEL ESTADO HACE DEL CONOCIMIENTO LA CALIFICACIÓN RESPECTIVA. DE TAL FORMA TENTATIVAMENTE SE CONSIDERA 97 COMO CALIFICACIÓN PROMEDIO ANUAL DE LOS INFORMES RESPECTIVOS

UNIDAD ADMINISTRATIVA 002 DIRECCIÓN DE ADMINISTRACIÓN Y FINANZAS

	DETERMINACIÓN DE LA SITUACIÓN FINANCIERA DEL ORGANISMO	DOCUMENTO	A	SI	META			12.00	12.00	100.00%
					NUM	DEN	VAL			
					12.00			12.00	12.00	
					12.00			12.00	12.00	

EVALUACIÓN CUALITATIVA

CUMPLIÓ CON EL RENDIMIENTO DE INFORMACIÓN FINANCIERA PROGRAMÁTICA Y PRESUPUESTAL DE ESTA ENTIDAD A LAS DIFERENTES INSTANCIAS EXTERNAS

	CONTROL DEL EJERCICIO PRESUPUESTAL, AVANCE PROGRAMÁTICO Y GENERACIÓN DE LA INFORMACIÓN DE LA COMISIÓN PARA LA INTEGRACIÓN A LA CUENTA DE LA HACIENDA PÚBLICA ESTATAL.	DOCUMENTO	A	SI	META			5.00	5.00	100.00%
					NUM	DEN	VAL			
					5.00			5.00	5.00	
					5.00			5.00	5.00	

EVALUACIÓN CUALITATIVA

SE REALIZARON Y ENTERARON DE MANERA SATISFACTORIA LA INFORMACIÓN CORRESPONDIENTE

UNIDAD ADMINISTRATIVA 004 DIRECCIÓN DEL DEPORTE

137	FOMENTO DEPORTIVO	ATENCIÓN EN EL CENTRO DE MEDICINA Y CIENCIAS APLICADAS AL DEPORTE.	CONSULTA	A	SI	META			6000.00	8237.00	137.28%
						NUM	DEN	VAL			
						6000.00			6000.00	8237.00	
						6000.00			6000.00	8237.00	137.28%

EVALUACIÓN CUALITATIVA

SE REALIZÓ LA PROGRAMACIÓN DE EVENTOS JUSTIFICANDO LA VARIACIÓN EN EL INFORME QUE INTEGRA LA REUNIÓN DEL CONSEJO DIRECTIVO

	EVENTOS DE CULTURA FÍSICA DESARROLLADOS Y APOYADOS POR AL CODESON DIRIGIDOS A DISTINTOS SEGMENTOS DE LA POBLACIÓN.	EVENTO	A	SI	META			30.00	60.00	200.00%
					NUM	DEN	VAL			
					30.00			30.00	60.00	
					30.00			30.00	60.00	

EVALUACIÓN CUALITATIVA

LA PROGRAMACIÓN SE HIZO EN BASE A INFORMACIÓN DE EJERCICIOS ANTERIORES, SIN EMBARGO LOS APOYOS SE OTORGAN EN BASE A SOLICITUDES.

GOBIERNO DEL ESTADO DE SONORA



Gobierno del
Estado de Sonora

GOBIERNO DEL ESTADO DE SONORA

CPCA III-04

ANUAL

INFORME DE AVANCE DEL PROGRAMA OPERATIVO ANUAL 2019

CLAVE	NOMBRE DEL INDICADOR	UNI. MEDIDA	TIPO META	VAL. ACUM.	DATOS			PROGRAMADO ORIGINAL ANUAL	MODIFICADO ANUAL	REALIZADO ANUAL	% DE AVANCE ANUAL
					A	SI	META				

DEPENDENCIA / ENTIDAD 16 COMISIÓN DEL DEPORTE DEL ESTADO DE SONORA

EVENTOS TRASCENDENTALES DE CULTURA FISICA DESARROLLADOS Y APOYADOS POR LA CODESON.	EVENTO		A	SI	META	20.00	20.00	20.00	22.00	110.00%	
					NUM	20.00	20.00	20.00	22.00		
					DEN						
EVALUACIÓN CUALITATIVA											
LA PROGRAMACION SE HIZO EN BASE A INFORMACION DE EJERCICIOS ANTERIORES. SIN EMBARGO LOS APOYOS SE OTORGAN EN BASE A SOLICITUDES.											

MUNICIPIOS BENEFICIADOS CON PROGRAMAS DEPORTIVOS.

	COMUNIDAD		A	NO	META	50.00	50.00	50.00	50.00	100.00%	
					NUM	50.00	50.00	50.00	50.00		
					DEN						
EVALUACIÓN CUALITATIVA											
SE ATENDIERON LAS PROGRAMACION CORRESPONDIENTE											

EVENTOS COMPETITIVOS ORGANIZADOS POR CODESON HACIA EL PROCESO DE OLIMPIADA NACIONAL JUVENIL Y PARALIMPIADA.

	EVENTO		A	SI	META	90.00	90.00	90.00	90.00	100.00%	
					NUM	90.00	90.00	90.00	90.00		
					DEN						
EVALUACIÓN CUALITATIVA											
SE REALIZO LA PROGRAMACION DE EVENTOS JUSTIFICANDO LA VARIACION EN EL INFORME QUE INTEGRA LA REUNION DEL CONSEJO DIRECTIVO											

TRANSPORTACION DE ATLETAS Y PERSONAL DE APOYO AL DEPORTE.

	PLAZA		A	SI	META	6450.00	6450.00	6450.00	6569.00	101.84%	
					NUM	6450.00	6450.00	6450.00	6569.00		
					DEN						
EVALUACIÓN CUALITATIVA											
SE REALIZO LA PROGRAMACION DE EVENTOS JUSTIFICANDO LA VARIACION EN EL INFORME QUE INTEGRA LA REUNION DEL CONSEJO DIRECTIVO											

BECAS ECONOMICAS A DEPORTISTAS CODESON


	BECA		A	SI	META	910.00	910.00	910.00	9.19	1.01%	
					NUM	910.00	910.00	910.00	9.19		
					DEN						
EVALUACIÓN CUALITATIVA											
SE REALIZO LA PROGRAMACION DE EVENTOS JUSTIFICANDO LA VARIACION EN EL INFORME QUE INTEGRA LA REUNION DEL CONSEJO DIRECTIVO											

ASOCIACIONES DEPORTIVAS ESTATALES APOYADAS

	APOYO		A	SI	META	45.00	45.00	45.00	82.00	182.22%	
					NUM	45.00	45.00	45.00	82.00		
					DEN						
EVALUACIÓN CUALITATIVA											
SE REALIZO LA PROGRAMACION DE EVENTOS JUSTIFICANDO LA VARIACION EN EL INFORME QUE INTEGRA LA REUNION DEL CONSEJO DIRECTIVO											

VISITAS TECNICAS PEDAGOGICAS PARA EL CONTROL DE LOS ENTRENADORES

	VISITA		A	SI	META	120.00	120.00	120.00	120.00	100.00%	
					NUM	120.00	120.00	120.00	120.00		
					DEN						
EVALUACIÓN CUALITATIVA											
SE REALIZO LA PROGRAMACION DE EVENTOS PROGRAMADOS											



INFORME DE AVANCE DEL PROGRAMA OPERATIVO ANUAL 2019

Gobierno del Estado de Sonora

CLAVE	NOMBRE DEL INDICADOR	UNI. MEDIDA	TIPO META	VAL. ACUM.	DATOS		MODIFICADO ANUAL	REALIZADO ANUAL	% DE AVANCE ANUAL
					PROGRAMADO ORIGINAL ANUAL	ANUAL			

DEPENDENCIA / ENTIDAD 16 COMISIÓN DEL DEPORTE DEL ESTADO DE SONORA

CAPACITACIÓN AL PERSONAL TECNICO DEL DEPORTE DE ALTO RENDIMIENTO	EVENTO	A	SI	META			4.00	20.00	500.00%
				NUM	DEN				
				4.00			4.00	20.00	
				4.00			4.00	20.00	

EVALUACIÓN CUALITATIVA

SE REALIZO LA PROGRAMACION DE EVENTOS JUSTIFICANDO LA VARIACION EN EL INFORME QUE INTEGRAL LA REUNION DEL CONSEJO DIRECTIVO

ATENCIÓN A LOS ALUMNOS INSCRITOS EN LOS CURSOS DEPORTIVOS DE CODESON.	ALUMINADO	A	SI	META			3810.00	5708.00	148.82%
				NUM	DEN				
				3810.00			3810.00	5708.00	
				3810.00			3810.00	5708.00	

EVALUACIÓN CUALITATIVA

EL DESARROLLO DEFINITIVO DEL INDICADOR DEL INDICADOR PARA LOS TRIMESTRES DEL EJERCICIO ATENDIENDO LA EVIDENCIA DOCUMENTAL QUE DE LA SIGUIENTE MANERA: TRIMESTRE, PRIMER, 898, SEGUNDO 1772, TERCERO 2570, CUARTO 928 OBTENIENDO UN TOTAL DE 5708 SUPERANDO LA EXPECTATIVAS

UNIDAD ADMINISTRATIVA 005 DIRECCIÓN DE INFRAESTRUCTURA DEPORTIVA

214 PROYECTOS DE INFRAESTRUCTURA DEPORTIVA	MANTENIMIENTO Y CONSERVACION DE INSTALACIONES DEPORTIVAS A CARGO DE LA COMISION DEL DEPORTE DEL ESTADO DE SONORA	DOCUMENTO	A	SI	META			120.00	120.00	100.00%
					NUM	DEN				
				120.00			120.00	120.00		
				120.00			120.00	120.00		

EVALUACIÓN CUALITATIVA

SE ATENDIERON LAS NECESIDADES DE MANTENIMIENTO DE LAS DIFERENTES UNIDADES DEPORTIVAS CON LA FINALIDAD DE MANTENERLAS EN CONDICIONES OPTIMAS DE OPERACION AL USUARIO QUE LAS DEMANDE

PROYECTOS EJECUTIVOS REALIZADOS PARA EL DESARROLLO DE INFRAESTRUCTURA DEPORTIVA ESTATAL DESTINADA A LA ACTIVIDAD FISICA Y DEPORTIVA.	PROYECTO	A	SI	META			16.00	16.00	100.00%
				NUM	DEN				
				16.00			16.00	16.00	
				16.00			16.00	16.00	

EVALUACIÓN CUALITATIVA

PROYECTOS EJECUTIVOS REALIZADOS PARA EL DESARROLLO DE INFRAESTRUCTURA DEPORTIVA ESTATAL DESTINADA A LA ACTIVIDAD FISICA Y DEPORTIVA



Dependencia y/o Entidad: **COMISION DEL DEPORTE DEL ESTADO DE SONORA**
 Programa Presupuestario: **E407E17 DEPORTE Y RECREACION (CULTURA FISICA Y DEPORTE)**
 Eje del PED: **EJE 4: TODOS LOS SONORENSES TODAS LAS OPORTUNIDADES**
 Reto del PED: **RETO 7: POSICIONAR A SONORA ENTRE LAS ENTIDADES LIDERES A NIVEL NACIONAL EN EL DESARROLLO DEL DEPORTE**
 Beneficiarios: **POBLACION DEL ESTADO DE SONORA**

	Resumen narrativo (Objetivos)	Indicadores				Línea base		Meta 2019	Medios de verificación (Fuentes)	Supuestos	Avance al período
		Nombre	Fórmula	Sentido	Unidad de medida	Frecuencia	Valor 2016				
FIN	Contribuir a la realización de activación física y práctica deportiva en la población del Estado mediante el impacto de los programas y acciones de la Comisión del Deporte del Estado de Sonora.	Cobertura de programas y acciones para el fomento deportivo y la activación física.	Número de personas** atendidas con programas y acciones para el fomento deportivo y la activación física.	Ascendente	Persona	Trimestral	N/D (1)	104450	Varias áreas de la Comisión del Deporte del Estado de Sonora.	—	109,418
PROPÓSITO	La población sonorense realiza actividades físicas y deportivas de manera habitual y sistemática como resultado de la aplicación de los programas y acciones de la Comisión del Deporte del Estado de Sonora.	Participación Deportiva de Calidad. Activación Física.	Número de disciplinas deportivas en las que la Selección Sonora obtiene el lugar del 1 al 10 en la fase final del evento de Olimpiada y Nacional Juvenil ENTRE Número de disciplinas deportivas en los que la Selección Sonora clasifica en la fase final del evento de Olimpiada y Nacional Juvenil Número de personas activadas físicamente por año en el periodo de la Administración Estatal 2015-2021	Ascendente	Disciplina deportiva Persona	Anual Trimestral	20/34=59% 46, 205 (2)	100% 45,000	Registros llevados por la Subdirección de Metodología y Grupo Multidisciplinario de CODESON. Registros llevados por la Subdirección de Cultura Física de CODESON	La Comisión Nacional de Cultura Física y Deporte CONADE, continua celebrando el evento de Olimpiada Nacional y Nacional Juvenil. N/A	57,263
COMPONENTES	C1. Cursos Deportivos al Público en General con tarifas accesibles ofertados por CODESON.	Atención a la población mediante cursos deportivos al público.	Sumatoria de cantidad de alumnos por mes atendidos en los cursos deportivos otorgados en las instalaciones de CODESON que los ofertan.	Ascendente	Alumno	Trimestral	N/D	3.810	Registros a cargo de los Administradores de Instalaciones Deportivas que ofertan cursos deportivos.	—	5708
	C2. Programa de preparación del deportista desarrollado	Cumplimiento del programa de preparación del deportista	Número de sesiones de entrenamientos cumplidos por deportistas priorizados (por deporte) ENTRE Número de sesiones de entrenamientos programados para deportistas priorizados (por deporte).	Ascendente	Sesión	Trimestral	N/D (1)	86%	Registros llevados por la Subdirección de Metodología y Grupo Multidisciplinario de CODESON.	—	70%
	C3. Eventos para el desarrollo del deporte y la activación física en el estado promovidos por la CODESON.	Eventos para el desarrollo del deporte y la activación física en el estado promovidos por la CODESON	Número de eventos para el desarrollo del deporte y la activación física en el estado promovidos por la CODESON.	Ascendente	Evento	Trimestral	256 (2)	140	Registros llevados por la Subdirección de Cultura Física Registros llevados por la Subdirección de Deporte Competitivo	—	1.27

Resumen narrativo	Indicadores					Línea base		Meta 2019	Medios de verificación (Fuentes)	Supuestos	Avance al período
	Nombre	Fórmula	Sentido	Unidad de medida	Frecuencia	Valor 2016					
(Objetivos)											
C4 Diseño de instalaciones deportivas públicas para el desarrollo de infraestructura deportiva estatal dirigida al fomento deportivo.	Diseño para el desarrollo de infraestructura deportiva estatal dirigida al fomento deportivo.	Número de Anteproyectos desarrollados para el desarrollo de infraestructura deportiva estatal dirigida al fomento deportivo.	Ascendente	Proyecto	Trimestral	10	12	Dirección de Infraestructura de CODESON	—	12	
C5 Instalaciones Deportivas conservadas y mantenidas, disponibles para la activación física y la práctica deportiva.	Instalaciones Deportivas conservadas y mantenidas, disponibles para la activación física y la práctica deportiva.	Número de Instalaciones Deportivas conservadas y mantenidas, disponibles para la activación física y la práctica deportiva.	Constante	Instalación	Trimestral	10	10	Dirección de Infraestructura de CODESON	—	10	
C6 Apoyos al deporte otorgados por CODESON.	Número de apoyos al deporte otorgados por CODESON.	Apoyos al deporte otorgados por CODESON.	Ascendente	Apoyo	Trimestral	6,235	7,405	Registros a cargo de la Subdirección de Deporte Competitivo	—	7,570	
C1A1. Atención a los alumnos inscritos en los cursos deportivos de CODESON.	Atención a los alumnos inscritos en los cursos deportivos de CODESON.	No. de alumnos atendidos de forma mensual en cursos deportivos de CODESON	Ascendente	Alumno		N/D (1)	3,810	Registros a cargo de los Administradores de Instalaciones Deportivas que ofertan cursos deportivos.	—	5,708	
C2A1. Realizar visitas técnicas pedagógicas para el control de los entrenadores deportivos.	Visitas técnicas pedagógicas para el control de los entrenadores	Número de visitas técnicas pedagógicas para el control de los entrenadores	Ascendente	Visita		N/D (3)	120	Registros llevados por la Subdirección de Metodología y Grupo Multidisciplinario de CODESON.	—	120	
C2A2. Capacitar al personal técnico del deporte de alto rendimiento	Capacitación al personal técnico del deporte de alto rendimiento	Número de eventos de capacitación para el personal técnico del deporte de alto rendimiento	Ascendente	Evento		N/D	4	Registros llevados por la Subdirección de Metodología y Grupo Multidisciplinario de CODESON.	—	25	
C2A3. Brindar atención los deportistas entrenados por la CODESON mediante el Centro de Medicina y Ciencias Aplicadas al Deporte.	Atención en el Centro de Medicina y Ciencias Aplicadas al Deporte.	Número de servicios de atención integral médica otorgados a los atletas cada año	Ascendente/Descendente	Consulta		3,162	6000	Registro médico llevado por la Subdirección de Metodología y Grupo Multidisciplinario de CODESON.	—	8,403	
C3A1. Eventos de Cultura Física desarrollados y apoyados por al CODESON dirigidos a distintos segmentos de la población.	Eventos de Cultura Física desarrollados y apoyados por al CODESON dirigidos a distintos segmentos de la población.	Número de Eventos de Cultura Física desarrollados y apoyados por al CODESON dirigidos a distintos segmentos de la población.	Ascendente	Evento		N/D	30	Registros llevados por la Subdirección de Cultura Física de CODESON	—	21	
C3A2. Eventos Transcendentales de Cultura Física desarrollados y apoyados por la CODESON.	Eventos Transcendentales de Cultura Física desarrollados y apoyados por la CODESON.	Número de Eventos Transcendentales de Cultura Física desarrollados y apoyados por la CODESON.	Ascendente	Evento		N/D	20	Registros llevados por la Subdirección de Cultura Física de CODESON	—	16	
C3A3. Beneficiar a los Municipios del Estado con programas deportivos.	Municipios beneficiados con programas deportivos.	Número de municipios beneficiados con el Programa de Apoyo a Municipios.	Ascendente	Comunidad		N/D	50	Registros llevados por la Subdirección de Cultura Física de CODESON	—	50	
C3A4. Eventos Competitivos organizados por CODESON hacia el proceso de Olimpiada, Nacional Juvenil y Paralimpiada.	Eventos Competitivos organizados por CODESON hacia el proceso de Olimpiada, Nacional Juvenil y Paralimpiada.	Eventos Competitivos organizados por CODESON hacia el proceso de Olimpiada, Nacional Juvenil y Paralimpiada.	Ascendente	Evento		114	90	Registros a cargo de la Subdirección de Deporte Competitivo	—	90	

Resumen narrativo (Objetivos)	Nombre	Indicadores				Línea base		Meta 2019	Medios de verificación (Fuentes)	Supuestos	Avance al período
		Fórmula	Sentido	Unidad de medida	Frecuencia	Valor 2016					
C4A1. Elaborar proyectos ejecutivos del diseño de instalaciones deportivas públicas para el desarrollo de infraestructura deportiva estatal dirigida al fomento deportivo.	Proyectos ejecutivos realizados para el desarrollo de infraestructura deportiva estatal destinada a la actividad física y deportiva.	Número de proyectos ejecutivos realizados para el desarrollo de infraestructura deportiva estatal destinada a la actividad física y deportiva.	Ascendente	Proyecto		10	12	Dirección de Infraestructura de CODESON	—	12	
C5A1. Atender necesidades de servicios de mantenimiento y conservación de instalaciones deportivas a cargo de la Comisión del Deporte del Estado de Sonora.	Mantenimiento y conservación de instalaciones deportivas a cargo de la Comisión del Deporte del Estado de Sonora.	Número de bitácoras de mantenimiento y conservación de instalaciones deportivas a cargo de la Comisión del Deporte del Estado de Sonora.	Constante	Documento		0	120	Dirección de Infraestructura de CODESON	—	120	
C6A1. Otorgar: transportación de atletas y personal de apoyo al deporte.	Transportación de atletas y personal de apoyo al deporte.	Número de plazas de transporte aéreo o terrestre por las cuales la CODESON efectúa el pago para la transportación de atletas y personal de apoyo al deporte. Incluye transportación a competencias y eventos de carácter deportivo de orden municipal, estatal, nacional e internacional reconocidas por los organismos rectores en cada ámbito deportivo.	Ascendente	Plaza		5,770	6450	Registros a cargo de la Subdirección de Deporte Competitivo	—	6,569	
C6A2. Otorgar de Becas económicas a los deportistas en entrenamiento deportivo por CODESON.	Becas económicas a deportistas CODESON	Número de becas económicas para deportistas CODESON en el ejercicio anual	Ascendente	Beca		407	910	Registros a cargo de la Subdirección de Deporte Competitivo	—	919	
C6A3. Otorgamiento de apoyos económicos y en especie a las asociaciones deportivas estatales.	Asociaciones deportivas estatales apoyadas	Número de apoyos de forma económica o en especie otorgados a asociaciones deportivas estatales con presupuesto estatal anual.	Ascendente	Apoyo		58	45	Registros a cargo de la Subdirección de Deporte Competitivo	—	82	

** Puede ocurrir que una persona participe en más de un evento o programa, para fines de medición se contará la participación por

N/D: No Disponible.

(1) No se realizaba esta medición.

(2) La línea base es mayor a la meta debido a que durante el ejercicio 2016, se conto con recurso federal, lo cual hizo posible

(3) La metodología de medición de visitas que se utilizó en 2016 no es consistente con la que se utiliza en 2019.

Comision del Deporte del Estado de Sonora
Indicadores de Postura Fiscal
Del 01 de Enero al 31 de Diciembre de 2019

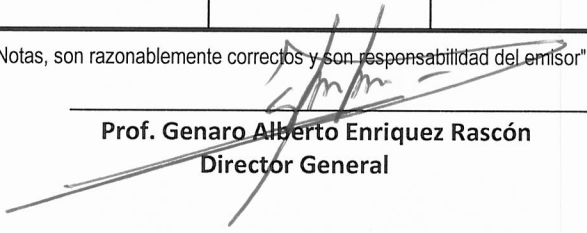
CPCA-IV-01

CUENTA PÚBLICA 2019

Concepto	Estimado Original Anual	Devengado	Pagado 3
I. Ingresos Presupuestarios (I= 1 + 2)	130,653,886.00	149,521,758.96	149,521,758.96
1. Ingresos Gobierno del Estado 1	0.00	0.00	0.00
2. Ingresos Sector Paraestatal 1	130,653,886.00	149,521,758.96	149,521,758.96
II. Egresos Presupuestarios (II= 3+4)	130,653,886.00	158,764,300.15	150,793,652.88
3. Egresos del Gobierno de la Entidad Federativa 2			
4. Egresos del Sector Paraestatal 2	130,653,886.00	158,764,300.15	150,793,652.88
III. Balance Presupuestario (Superávit o Déficit) (III= I-II)	0.00	-9,242,541.19	-1,271,893.92
Concepto	Estimado Original Anual	Devengado	Pagado 3
III. Balance Presupuestario (Superávit o Déficit)	0.00	-9,242,541.19	-1,271,893.92
IV. Interés, Comisiones y Gastos de la Deuda			
V. Balance Primario (superávit o Déficit) (V= III-IV)	0.00	-9,242,541.19	-1,271,893.92
Concepto	Estimado Original Anual	Devengado	Pagado 3
A. Financiamiento			
B. Amortización de la Deuda			
C. Endeudamiento o Desendeudamiento (C=A-B)	0.00	0.00	0.00

"Bajo protesta de decir verdad declaramos que los Estados Financieros y sus Notas, son razonablemente correctos y son responsabilidad del emisor"


Lic. Emanuel Yépez Talamante
Director de Administración y Finanzas


Prof. Genaro Alberto Enriquez Rascón
Director General

Comision del Deporte del Estado de Sonora
Balance Presupuestario - LDF
Del 01 de Enero al 31 de Diciembre de 2019
(PESOS)

CPGA-IV-02

CUENTA PÚBLICA 2019

Concepto (c)	Estimado/ Aprobado (d)	Devengado	Recaudado/ Pagado
A. Ingresos Totales (A = A1+A2+A3)	130,653,886	149,521,759	149,521,759
A1. Ingresos de Libre Disposición	130,653,886	149,521,759	149,521,759
A2. Transferencias Federales Etiquetadas	-	-	-
A3. Financiamiento Neto	-	-	-
B. Egresos Presupuestarios¹ (B = B1+B2)	130,653,886	158,764,300	150,793,653
B1. Gasto No Etiquetado (sin incluir Amortización de la Deuda Pública)	130,653,886	158,764,300	150,793,653
B2. Gasto Etiquetado (sin incluir Amortización de la Deuda Pública)	-	-	-
C. Remanentes del Ejercicio Anterior (C = C1 + C2)	-	-	-
C1. Remanentes de Ingresos de Libre Disposición aplicados en el periodo	-	-	-
C2. Remanentes de Transferencias Federales Etiquetadas aplicados en el periodo	-	-	-
I. Balance Presupuestario (I = A - B + C)	-	9,242,541	1,271,894
II. Balance Presupuestario sin Financiamiento Neto (II = I - A3)	-	9,242,541	1,271,894
III. Balance Presupuestario sin Financiamiento Neto y sin Remanentes del Ejercicio Anterior (III= II - C)	-	9,242,541	1,271,894

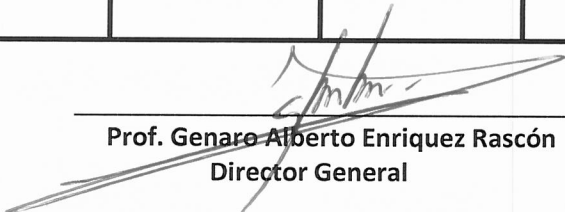
Concepto	Aprobado	Devengado	Pagado
E. Intereses, Comisiones y Gastos de la Deuda (E = E1+E2)	-	-	-
E1. Intereses, Comisiones y Gastos de la Deuda con Gasto No Etiquetado	-	-	-
E2. Intereses, Comisiones y Gastos de la Deuda con Gasto Etiquetado	-	-	-
IV. Balance Primario (IV = III + E)	-	9,242,541	1,271,894

Concepto	Estimado/ Aprobado	Devengado	Recaudado/ Pagado
F. Financiamiento (F = F1 + F2)	-	-	-
F1. Financiamiento con Fuente de Pago de Ingresos de Libre Disposición	-	-	-
F2. Financiamiento con Fuente de Pago de Transferencias Federales Etiquetadas	-	-	-
G. Amortización de la Deuda (G = G1 + G2)	-	-	-
G1. Amortización de la Deuda Pública con Gasto No Etiquetado	-	-	-
G2. Amortización de la Deuda Pública con Gasto Etiquetado	-	-	-
A3. Financiamiento Neto (A3 = F - G)	-	-	-

Concepto	Estimado/ Aprobado	Devengado	Recaudado/ Pagado
A1. Ingresos de Libre Disposición	130,653,886	149,521,759	149,521,759
A3.1 Financiamiento Neto con Fuente de Pago de Ingresos de Libre Disposición (A3.1 = F1 – G1)	-	-	-
F1. Financiamiento con Fuente de Pago de Ingresos de Libre Disposición	-	-	-
G1. Amortización de la Deuda Pública con Gasto No Etiquetado	-	-	-
B1. Gasto No Etiquetado (sin incluir Amortización de la Deuda Pública)	130,653,886	158,764,300	150,793,653
C1. Remanentes de Ingresos de Libre Disposición aplicados en el periodo			
V. Balance Presupuestario de Recursos Disponibles (V = A1 + A3.1 – B1 + C1)	-	9,242,541	1,271,894
VI. Balance Presupuestario de Recursos Disponibles sin Financiamiento Neto (VI = V – A3.1)	-	9,242,541	1,271,894

Concepto	Estimado/ Aprobado	Devengado	Recaudado/ Pagado
A2. Transferencias Federales Etiquetadas	-	-	-
A3.2 Financiamiento Neto con Fuente de Pago de Transferencias Federales Etiquetadas (A3.2 = F2 – G2)	-	-	-
F2. Financiamiento con Fuente de Pago de Transferencias Federales Etiquetadas	-	-	-
G2. Amortización de la Deuda Pública con Gasto Etiquetado	-	-	-
B2. Gasto Etiquetado (sin incluir Amortización de la Deuda Pública)	-	-	-
C2. Remanentes de Transferencias Federales Etiquetadas aplicados en el periodo			
VII. Balance Presupuestario de Recursos Etiquetados (VII = A2 + A3.2 – B2 + C2)	-	-	-
VIII. Balance Presupuestario de Recursos Etiquetados sin Financiamiento Neto (VIII = VII – A3.2)	-	-	-


Lic. Emanuel Yépez Talamante
 Director de Administración y Finanzas


Prof. Genaro Alberto Enriquez Rascón
 Director General

Comision del Deporte del Estado de Sonora
 Relación de Cuentas Bancarias Productivas Específicas
 Del 01 de Enero al 31 de Diciembre de 2019
 (pesos)

CPCA-IV-03

CUENTA PÚBLICA 2019

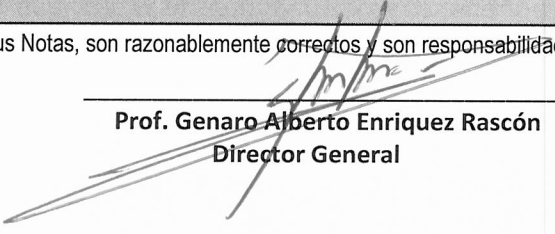
Fondo, Programa o Convenio	Datos de la Cuenta Bancaria	
	Institución Bancaria	Número de Cuenta
1 Recursos Propios	Banamex	7011-6772217
2 Recursos de Nomina	Banamex	7002-7833290
3 Recursos de Obra	Banamex	7002-2070957
4 Recursos de Gastos de Operación	Banamex	7003-7465494
5 Recursos Propios	Banamex	7002-1955890
6 Recursos de Olimpiada Nacional Infantil y Juvenil	Banamex	001-2113013
7 Recursos de Programas de Activacion Fisica	Banamex	7003-7465443
8 Alberca CUM 0104465083	Banamex	7003-7465486
9 Alberca Ana Guevara 0104465628	BBVA Bancomer	104465083
10 Campos Softbol 0104465768	BBVA Bancomer	104465628
11 Gimnasio Estado 0104465687	BBVA Bancomer	104465768
12 Cta Gimnasia 0104464761	BBVA Bancomer	104465687
13 UD Hermosillo 0104465644	BBVA Bancomer	104464761
14 Ing. Propios 0104465911	BBVA Bancomer	104465644
15 OBRAS 2 0104466152	BBVA Bancomer	104465911
16 GASTO OPERATIVO 0104466179	BBVA Bancomer	104466152
17 COMISION DEL DEPORTE DEL ESTADO	BBVA Bancomer	104466179
18 COMISION DEL DEPORTE DEL ESTADO	BBVA Bancomer	110626066
19 COMISION DEL DEPORTE DEL ESTADO	BBVA Bancomer	110626082
20 COMISION DEL DEPORTE DEL ESTADO	BBVA Bancomer	110629052

21 COMISION DEL DEPORTE DEL ESTADO	BBVA Bancomer	110627572
22 COMISION DEL DEPORTE DEL ESTADO	BBVA Bancomer	110628332
23 COMISION DEL DEPORTE DEL ESTADO	BBVA Bancomer	110627916
24 NOMINA	HSBC	4062844

"Bajo protesta de decir verdad declaramos que los Estados Financieros y sus Notas, son razonablemente correctos y son responsabilidad del emisor"



Lic. Emanuel Yépez Talamante
Director de Administración y Finanzas



Prof. Genaro Alberto Enriquez Rascón
Director General

Comision del Deporte del Estado de Sonora
Relación de Bienes Muebles e Inmuebles que Componen su Patrimonio
Al 31 de Diciembre de 2019
(pesos)

CPCA-IV-04

CUENTA PÚBLICA 2019

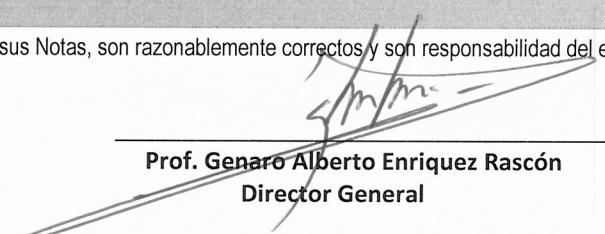
Código	Descripción del Bien	Valor en Libros
5.1.1.01.001	ESTANTE METALICO	1,522.60
5.1.1.01.002	ESTANTE METALICO	1,522.60
5.1.1.01.003	ESTANTE METALICO	1,522.60
5.1.1.01.004	ESTANTE METALICO	1,522.60
5.1.1.01.005	ESTANTE METALICO	1,522.60
5.1.1.01.006	ESTANTE METALICO	1,522.60
5.1.1.01.007	ESTANTE METALICO	1,522.60
5.1.1.01.008	ESTANTE METALICO	1,522.60
5.1.1.01.009	ESTANTE METALICO	1,522.60
5.1.1.01.010	ESTANTE METALICO	1,522.60
5.1.1.01.011	ESTANTE METALICO	1,522.60
5.1.1.01.012	ESTANTE METALICO	1,522.60
5.1.1.01.013	ESTANTE METALICO	1,522.60
5.1.1.01.014	ESTANTE METALICO	1,522.60
5.1.1.01.015	ESTANTE METALICO	1,522.60
5.1.1.01.016	ESTANTE METALICO	1,522.60
5.1.1.01.017	ESTANTE METALICO	1,522.60
5.1.1.01.018	ESTANTE METALICO	1,522.60
5.1.1.01.019	ESTANTE METALICO	1,522.60
5.1.1.01.020	ESTANTE METALICO	1,522.60
5.1.1.01.021	ESTANTE PARA ARCHIVAR METALICO	1,354.70
5.1.1.01.022	ESTANTE PARA ARCHIVAR METALICO	1,354.70

5.6.9.01.001	EXTINGIDORES	3,650.00
5.6.9.01.002	EXTINGIDORES	3,650.00
5.6.9.01.003	SISTEMA DE EMERGENCIA	11,984.84
5.6.9.01.004	EXTINGIDORES	3,650.00
5.6.9.01.005	EXTINGIDORES	3,650.00
5.6.9.01.006	EXTINGIDORES	3,650.00
5.6.9.01.007	EXTINGIDORES	3,650.00
5.6.9.01.008	EXTINGIDORES	3,650.00
5.6.9.01.009	EXTINGIDORES	3,650.00
5.6.9.01.010	EXTINGIDORES	3,650.00

Bajo protesta de decir verdad declaramos que los Estados Financieros y sus Notas, son razonablemente correctos y son responsabilidad del emisor



Lic. Emanuel Yépez Talamante
Director de Administración y Finanzas




Prof. Genaro Alberto Enriquez Rascón
Director General

Relación de esquemas bursátiles y de coberturas financieras
 Comisión del Deporte del Estado de Sonora
 Del 01 de Enero al 31 Diciembre de 2019
 (pesos)

CUENTA PÚBLICA 2019

Identificación del Instrumento	Colocación	Interés Ganados	Valor Actual
	A	B	C=A+B
1			
2			
3 NADA QUE INFORMAR EN ESTE APARTADO			0.00
4			
5			
6			
7			
8			
9			
10			
Total	0.00	0.00	0.00
Otros Instrumentos de Bursatilización			
1			
2			
3			
4			
5			
6 NADA QUE INFORMAR EN ESTE APARTADO			0.00
7			
8			
9			
10			
Total Otros Instrumentos	0.00	0.00	0.00
TOTAL	0.00	0.00	0.00


 Lic. Emanuel Yépiz Talamante
 Director de Administración y Finanzas


 Prof. Genaro Alberto Enriquez Rascón
 Director General

Comision del Deporte del Estado de Sonora
 Desglose de saldo en Bancos e Inversiones
 Al 31 de Diciembre de 2019
 (pesos)

Anexo B

CUENTA PÚBLICA 2019

Desglose del saldo presentado en el formato ETCA-I-02, en el inciso A2), de la Cuenta: BANCOS/TESORERÍA				
Datos de la Cuenta Bancaria				Tipo de Recurso (1)
	Institución Bancaria	Número de Cuenta	Saldo	
1	Banamex	7011-6776217	2,146.49	ESTATAL
2	Banamex	7002-7833290	458,265.57	ESTATAL
3	Banamex	7002-2070957	-	ESTATAL
4	Banamex	7003-7465494	382,111.95	ESTATAL
5	Banamex	7002-1955890	258,017.51	ESTATAL
6	Banamex	001-2113013	1,268.29	ESTATAL
7	Banamex	7003-7465443	3,150.16	ESTATAL
8	Banamex	7003-7465486	-	ESTATAL
9	BBVA Bancomer	104465083	3,326.61	ESTATAL
10	BBVA Bancomer	104465628	8,002.43	ESTATAL
11	BBVA Bancomer	104465768	-	ESTATAL
12	BBVA Bancomer	104465687	4,024.55	ESTATAL
13	BBVA Bancomer	104464761	1,618.58	ESTATAL
14	BBVA Bancomer	104465644	-	ESTATAL
15	BBVA Bancomer	104465911	2,499.97	ESTATAL
16	BBVA Bancomer	104466152	-	ESTATAL
17	BBVA Bancomer	104466179	31.72	ESTATAL
18	BBVA Bancomer	110626066	-	ESTATAL
19	BBVA Bancomer	110626082	4,046.75	ESTATAL
20	BBVA Bancomer	110629652	291.63	ESTATAL
21	BBVA Bancomer	110627572	3,781.61	ESTATAL
22	BBVA Bancomer	110628332	-	ESTATAL

23	BBVA Bancomer	110627619	604.15	ESTATAL
24	HSBC	4062844	20,886.07	ESTATAL
TOTAL			1,154,074.04	

"Bajo protesta de decir verdad declaramos que los Estados Financieros y sus Notas, son razonablemente correctos y son responsabilidad del emisor"

1) Tipo de Recurso: Federal o Estatal (incluye Ingresos Propios)

Nota: En caso de que la cuenta bancaria tenga los dos tipos de recursos, presentar dos veces la misma cuenta separando los saldos por tipo de recurso.

Desglose del saldo presentado en el formato ETCA-I-02, en el inciso A4), de la Cuenta: INVERSIONES TEMPORALES (HASTA 3 MESES)				
Datos de la Cuenta Bancaria				Tipo de Recurso (1)
	Institución Bancaria	Número de Cuenta	Saldo	
1	NADA QUE INFORMAR EN ESTE APARTADO	INCLUIR TODAS LAS CUENTAS Nota : Este formato No Aplica Órganos Autónomos Poder Legislativo, Poder Judicial		
2				
3				
4				
5				
6				
7				
8				
9				
TOTAL			0	


Desglose del saldo presentado en el formato ETCA-I-02, en el inciso B1), de la Cuenta: INVERSIONES FINANCIERAS DE CORTO PLAZO				
Datos de la Cuenta Bancaria				Tipo de Recurso (1)
	Institución Bancaria	Número de Cuenta	Saldo	
1	NADA QUE INFORMAR EN ESTE APARTADO	INCLUIR TODAS LAS CUENTAS Nota : Este formato No Aplica Órganos Autónomos Poder Legislativo, Poder Judicial		
2				
3				
4				
5				
6				
7				
8				
9				
TOTAL			0	

Desglose del saldo presentado en el formato ETCA-I-02, en el inciso A) del Activo No Circulante, de la Cuenta: INVERSIONES FINANCIERAS A LARGO PLAZO				
Datos de la Cuenta Bancaria				Tipo de Recurso (1)
	Institución Bancaria	Número de Cuenta	Saldo	
1	NADA QUE INFORMAR EN ESTE APARTADO	INCLUIR TODAS LAS CUENTAS Nota : Este formato No Aplica Órganos Autónomos Poder Legislativo, Poder Judicial		
2				
3				
4				
5				
6				
7				
8				
9				
TOTAL			0	


"Bajo protesta de decir verdad declaramos que los Estados Financieros y sus Notas, son razonablemente correctos y son responsabilidad del emisor"

1) Tipo de Recurso: Federal o Estatal (incluye Ingresos Propios)

Nota: En caso de que la cuenta bancaria tenga los dos tipos de recursos, presentar dos veces la misma cuenta separando los saldos por tipo de recurso.



Lic. Emanuel Yépiz Talamante
Director de Administración y Finanzas



Prof. Genaro Alberto Enriquez Rascón
Director General

CLASIFICACION ADMINISTRATIVA	AREA FUNCIONAL				POSICION PRESUPUESTARIA			FONDO			Aprobado Anual	Ampliaciones / Reducciones	Modificado Anual	Comprometido	Devengado	Ejercido	Pagado			
	Finalidad	Funcion	Subfuncion	Programa Presupuestario	Actividad o Proyecto	Tipo de Beneficiario	Servicios Personales por Categoría	Clasificador por Objeto del Gasto (Parida del Gasto)	Tipo de Gasto (1 Gto Corriente, 2 Gto de Capital)	Año								Tipo de Financiamiento (1 Gasto No Etiquetado, 2 Gasto Etiquetado)	Fuente de Financiamiento (Federal Estatal, Ingresos Propios)	Fondo (Aportaciones Multiples, Convenios, etc.) (Aclarar Numerico) (FAAS, FAS, etc)
40716000100	2	4	01	E407E17	287	A	1	11301	1	19	1	1	1,458,779	74,141	1,532,920	1,532,920	1,532,920	1,532,920		
4071600100	2	4	01	E407E17	287	A	1	11306	1	19	1	1	1,511,145	820,504	690,641	690,641	690,641	690,641		
4071600100	2	4	01	E407E17	287	A	1	11307	1	19	1	1	266,820	64,724	202,097	202,097	202,097	202,097		
4071600100	2	4	01	E407E17	287	A	1	11310	1	19	1	1	197,251	33,560	163,690	163,690	163,690	163,690		
4071600100	2	4	01	E407E17	287	A	1	12101	1	19	4	Z1	420,673	87,199	333,474	333,474	333,474	333,474		
4071600100	2	4	01	E407E17	287	A	1	13101	1	19	1	1	35,056	5,731	40,786	40,786	40,786	40,786		
4071600100	2	4	01	E407E17	287	A	1	13201	1	19	1	1	13,893	3,112	10,781	10,781	10,781	10,781		
4071600100	2	4	01	E407E17	287	A	1	14101	1	19	1	1	27,787	143,152	170,939	170,939	170,939	170,939		
4071600100	2	4	01	E407E17	287	A	1	14102	1	19	1	1	32	29	46,507	46,507	46,507	46,507		
4071600100	2	4	01	E407E17	287	A	1	14103	1	19	1	1	558,094	495,980	62,115	62,115	62,115	62,115		
4071600100	2	4	01	E407E17	287	A	1	14104	1	19	1	1	16,018	14,236	1,783	1,783	1,783	1,783		
4071600100	2	4	01	E407E17	287	A	1	14105	1	19	1	1	1,783	1,783	1,783	1,783	1,783	1,783		
4071600100	2	4	01	E407E17	287	A	1	14107	1	19	1	1	112,139	99,659	12,481	12,481	12,481	12,481		
4071600100	2	4	01	E407E17	287	A	1	14109	1	19	1	1	417,864	417,864	-	-	-	-		
4071600100	2	4	01	E407E17	287	A	1	14110	1	19	1	1	16,018	16,018	-	-	-	-		
4071600100	2	4	01	E407E17	287	A	1	14201	1	19	1	1	128,161	113,897	14,264	14,264	14,264	14,264		
4071600100	2	4	01	E407E17	287	A	1	14401	1	19	1	1	762,659	73,522	356	356	356	356		
4071600100	2	4	01	E407E17	287	A	1	14406	1	19	1	1	3,203	3,203	689,137	689,137	689,137	689,137		
4071600100	2	4	01	E407E17	287	A	1	21101	1	19	1	1	-	3,203	-	-	-	-	633,135	
4071600100	2	4	01	E407E17	287	A	1	21401	1	19	1	1	-	370	370	370	370	370	370	
4071600100	2	4	01	E407E17	287	A	1	22101	1	19	1	1	13,000	4,671	17,671	17,671	17,671	17,671	17,671	
4071600100	2	4	01	E407E17	287	A	1	22105	1	19	1	1	-	12,619	12,619	12,619	12,619	12,619	12,619	
4071600100	2	4	01	E407E17	287	A	1	24601	1	19	1	1	-	295	295	295	295	295	295	
4071600100	2	4	01	E407E17	287	A	1	26101	1	19	1	1	-	15,350	15,350	15,350	15,350	15,350	15,350	
4071600100	2	4	01	E407E17	287	A	1	27301	1	19	1	1	-	20,462	20,462	20,462	20,462	20,462	20,462	
4071600100	2	4	01	E407E17	287	A	1	31701	1	19	1	1	-	55	55	55	55	55	55	
4071600100	2	4	01	E407E17	287	A	1	32201	1	19	1	1	5,000	-	5,000	5,000	5,000	5,000	5,000	
4071600100	2	4	01	E407E17	287	A	1	32501	1	19	1	1	13,158	13,158	15,158	15,158	15,158	15,158		
4071600100	2	4	01	E407E17	287	A	1	35501	1	19	1	1	2,222	2,222	2,222	2,222	2,222	2,222	2,222	
4071600100	2	4	01	E407E17	287	A	1	36101	1	19	1	1	3,880,280	8,442	3,880,280	3,880,280	3,880,280	3,880,280	3,880,280	
4071600100	2	4	01	E407E17	287	A	1	37101	1	19	1	1	25,000	-	16,558	16,558	16,558	16,558	16,558	
4071600100	2	4	01	E407E17	287	A	1	37201	1	19	1	1	1,491	1,491	1,491	1,491	1,491	1,491	1,491	
4071600100	2	4	01	E407E17	287	A	1	37501	1	19	1	1	40,000	11,700	28,300	28,300	28,300	28,300	28,300	
4071600100	2	4	01	E407E17	287	A	1	37502	1	19	1	1	5,000	1,600	6,600	6,600	6,600	6,600	6,600	
4071600100	2	4	01	E407E17	287	A	1	37601	1	19	1	1	30,000	22,180	8,052	8,052	8,052	8,052	8,052	
4071600100	2	4	01	E407E17	287	A	1	38301	1	19	1	1	3,000	3,000	7,820	7,820	7,820	7,820	7,820	
4071600100	2	4	01	E407E17	287	A	1	44204	1	19	1	1	-	22,514	22,514	22,514	22,514	22,514	22,514	
												6,068,594	1,967,332	8,035,925	8,035,925	8,035,925	8,035,925	8,035,925	8,035,925	5,266,662
4071600400	2	4	01	E407E17	137	A	1	11301	1	19	1	1	4,026,298	2,543,445	6,569,743	6,569,743	6,569,743	6,569,743	6,569,743	6,569,743
4071600400	2	4	01	E407E17	137	A	1	11306	1	19	1	1	1,722,522	355,942	2,078,464	2,078,464	2,078,464	2,078,464	2,078,464	2,078,464
4071600400	2	4	01	E407E17	137	A	1	11307	1	19	1	1	810,717	287,971	1,098,688	1,098,688	1,098,688	1,098,688	1,098,688	1,098,688
4071600400	2	4	01	E407E17	137	A	1	11310	1	19	1	1	707,949	322,611	1,030,560	1,030,560	1,030,560	1,030,560	1,030,560	1,030,560
4071600400	2	4	01	E407E17	137	A	1	12101	1	19	4	Z1	6,489,084	336,112	6,825,197	6,825,197	6,825,197	6,825,197	6,825,197	6,825,197
4071600400	2	4	01	E407E17	137	A	1	13101	1	19	1	1	207,461	134,179	341,640	341,640	341,640	341,640	341,640	341,640
4071600400	2	4	01	E407E17	137	A	1	13201	1	19	1	1	36,631	27,597	66,229	66,229	66,229	66,229	66,229	66,229
4071600400	2	4	01	E407E17	137	A	1	13202	1	19	1	1	77,263	707,992	785,255	785,255	785,255	785,255	785,255	785,255
4071600400	2	4	01	E407E17	137	A	1	14101	1	19	1	1	-	155,223	155,223	155,223	155,223	155,223	155,223	155,223
4071600400	2	4	01	E407E17	137	A	1	14102	1	19	1	1	68	52	17	17	17	17	17	17

CLASIFICACIÓN ADMINISTRATIVA	AREA FUNCIONAL						POSICION PRESUPUESTARIA			FONDO						PRESUPUESTO DE EGRESOS													
	Finalidad	Funcion	Subfuncion	Programa Presupuestario	Actividad o Proyecto	Tipo de Beneficiario	Servicios Personales por Categoría	Clasificador por Objeto del Gasto	(Partida del Gasto)	Tipo de Gasto	(1 Gto Corriente, 2 Gto de Capital)	Año	Tipo de Financiamiento (1. Gasto No Etiquetado, 2 Gasto Etiquetado)	Fuente de Financiamiento (Federal, Estatal, Ingresos Propios)	Fondo (Aportaciones Múltiples, Convenios, etc.) (Manutención) (FAS, FASE, etc)	Área y/o Ubicación Geográfica	Aprobado Anual	Ampliaciones / Reducciones	Modificado Anual	Comprometido	Devengado	Ejercido	Pagado						
CENTRO GESTOR Unidad Administrativa	2	4	01	E407E17	287	A	1	17103	1	19	1	19	1	1	AG	13	5,525	5,525	-	-	-	-	-	-					
	2	4	01	E407E17	287	A	1	21101	1	19	1	19	1	1	AG	13	5,000	5,000	-	-	-	-	-	-					
	2	4	01	E407E17	287	A	1	21201	1	19	1	19	1	1	AG	13	3,000	2,450	550	550	550	550	550	550					
2	4	01	E407E17	287	A	1	37501	1	19	1	19	1	1	AG	13	5,000	5,000	-	-	-	-	-	-	-					
																	2,936,959	-	2,936,409	550	550	550	550	550	550	550	550	550	550
TOTALES GENERALES																	130,653,886	28,268,254	158,922,140	158,764,300	158,764,300	158,764,300	158,764,300	150,793,653	150,793,653	150,793,653	150,793,653	150,793,653	

SISTEMA ESTATAL DE EVALUACION
ENTIDAD: COMISION DEL DEPORTE DEL ESTADO DE SONORA
ANALISIS DE LAS VARIACIONES PROGRAMATICO-PRESUPUESTAL
TRIMESTRE: 01 DE ENERO AL 31 DE DICIEMBRE
CUENTA PÚBLICA DEL 2019

1. Justificación de las Modificaciones al Presupuesto Original e Impacto en Metas.

En presupuesto autorizado para el ejercicio 2019 es por un importe de \$130,653,886.00 para atender gastos personales del capítulo 1000 y gastos de operación los cuales se engloban en los capítulos 2000 al 5000 incluidos \$4,347,600.00 estimados a recaudar de recursos propios cuyos importes fueron autorizado por la junta de directiva de esta entidad como se describen en los reportes presupuestales de este informe.

En el avance de la recaudación del trimestre de recursos estatales para gastos de operación se recibieron \$138,363,860.20 en lo que respecta a los recursos propios se recaudaron \$11,157,899, dentro del recurso estatal se considera el recurso extraordinario, donde destaca la obtención de recursos para atender adeudos con el organismo de agua de Hermosillo por los ejercicios del enero de 2016 al mes de octubre de 2019 por la cantidad de \$5,348,429.00 recursos para cubrir gastos de comunicación social publicidad y propaganda institucional \$1,210,624.00, aplicación de gastos del capítulo de servicios personales \$883,872.96 entre otros complementos del gastos de operación

En el mes de enero se recibieron recursos pendientes de ejercicio anteriores (2018), orden de pago 1900045663 del 12 de diciembre de 2018 por un importe de \$800,000.00 por concepto de ampliación líquida para gastos de operación. En el mes de junio se notificó de pago de la orden de pago 1900045663 \$58,000.00 en el mes de octubre se recibieron \$277,048.89 sumando un total por este rubro de \$1,135,048.84.

Al 31 de diciembre del presente ejercicio quedaron pendiente de depósito por concepto de gastos diversos las ordenes de pagos siguiente:

1900040099 \$46,139.96, 1900041288 \$86,606.00, 1900041294 \$90,400.00, 1900041292 \$197,800.00, 1900041289 \$12,340.00, 1900041283 \$86,952.00, 1900040114 \$66,700.00, 1900043544 \$817,250.00, 190004383 \$25,833.00 190006736 \$31,900.00, 1900012175 \$46,400.00 por concepto de gastos de publicidad institucional, extraordinarios por gasto de operación.

Se registraron facturas de comunicación social por concepto de publicidad institucional cuyo importe quedo pendiente de pagar al cierre del ejercicio (18 facturas) por un importe de \$2,459,549.16 diferentes proveedores y difusión de eventos.

Se registraron gastos dejando provisión de la nómina de jubilados y pensionados de los meses de junio, julio y agosto por \$130,783.00 de cual quedo pendiente la ministración del recurso al cierre del ejercicio.

Con el propósito de armonizar las ministraciones de recursos estatales, la Secretaria de Hacienda del Estado nos proporcionó sus registros que nos sirvió de base para realizar la conciliación de saldos correspondiente.

**CONCILIACIÓN TRANSFERENCIAS OTORGADAS Y RECIBIDAS POR EL ORGANISMO
COMISION DEL DEPORTE DEL ESTADO DE SONORA
CUENTA PUBLICA 2019**

TOTAL DE TRANSFERENCIAS EFECTIVAMENTE PAGADAS POR LA SECRETARIA (CAPITULO 4000 DE CABEZA DE SECTOR)		\$149,510,018.20
CARGOS NO RECONOCIDOS POR LA ENTIDAD U ORGANISMO	IMPORTE	-
REGISTROS EN CONTABILIDAD DE LA ENTIDAD U ORGANISMOS NO PAGADOS POR EL GOBIERNO DEL ESTADO	IMPORTE	11,740.74
RECURSOS PAGADOS DE EJERCICIOS ANTERIORES	0.00	
RECURSOS PROPIOS DEL TRIMESTRE	11,740.74	
TOTAL DE INGRESOS RECAUDADOS POR EL ORGANISMOS PRESENTADOS EN ANALÍTICO DE INGRESOS		\$149,521,758.94

**DIRECCION DE ADMINISTRACION Y FINANZAS
DEPARTAMENTO DE CONTABILIDAD**

**RELACION DE AFECTACIONES CONTABLES Y PRESUPUESTALES, AJUSTES POSTERIOR AL 4TO TRIMESTRE
EJERCICIO 2019**

Fecha	Tipo	Número	Concepto	Diario	Cargos	Abonos
No.	Refer.	Cuenta	Nombre			
31/Dic/2019	Diario	3,000	CTA PUB 2019/CORRECCION A PD-90/DIC 2019			
1	PD90DIC19	'503-0-0-33302-000-000-0-000	Servicios de consultorías		(90,480.00)	
2	PD90DIC19	'201-0-0-00016-000-182-0-000	Pablos Valenzuela, Benjamín David			(90,480.00)
				Total póliza :	(90,480.00)	(90,480.00)

31/Dic/2019	Diario	3,001	CTA PUB 2019/ CORRECCION CTA ACREEDORA PD/110/DIC 2019			
1	PD110DIC19	'201-0-0-00019-000-014-0-000	Satarain Duarte, Rubén			(43,540.88)
2	PD110DIC19	'201-0-0-00009-000-014-0-000	ISSSTESON			43,540.88

Total póliza :	-	-
----------------	---	---

31/Dic/2019	Diario	3,002	CTA PUB 2019/COMPLEMENTO A PD-140/OCT 2019/2% IMP S NOMINA NOV DIC 2019/RENTAS		
1		'999-1-0-00003-000-000-0-000	Ingresos Pendientes de Recibir de HACIENDA OP-1900017711//IMPRESORA Y EDITORIAL	8,303.60	
2		'999-2-0-00003-000-000-0-000	Ingresos Pendientes de Recibir de HACIENDA OP-1900017711//IMPRESORA Y EDITORIAL		8,303.60
3		'999-1-0-00003-000-000-0-000	Ingresos Pendientes de Recibir de HACIENDA INGRESO IMPTOS 2% S NOMINA	99,256.00	
4		'999-2-0-00003-000-000-0-000	Ingresos Pendientes de Recibir de HACIENDA INGRESO IMPTOS 2% S NOMINA		99,256.00
5		'999-1-0-00003-000-000-0-000	Ingresos Pendientes de Recibir de HACIENDA INGRESO IMPTOS 2% S NOMINA	131,186.00	
6		'999-2-0-00003-000-000-0-000	Ingresos Pendientes de Recibir de HACIENDA INGRESO IMPTOS 2% S NOMINA		131,186.00
7		'999-1-0-00003-000-000-0-000	Ingresos Pendientes de Recibir de HACIENDA OF DGR/IDE P29/2019 009659 INGRESOS POR RENTAS NOV 2019	102,390.00	
8		'999-2-0-00003-000-000-0-000	Ingresos Pendientes de Recibir de HACIENDA OF DGR/IDE P29/2019 009659 INGRESOS POR RENTAS NOV 2019		102,390.00
9		'999-1-0-00003-000-000-0-000	Ingresos Pendientes de Recibir de HACIENDA OF DGR/IDE P29/2019 000430 INGRESOS POR RENTAS DIC 2019	64,900.00	
10		'999-2-0-00003-000-000-0-000	Ingresos Pendientes de Recibir de HACIENDA OF DGR/IDE P29/2019 000430 INGRESOS POR RENTAS DIC 2019		64,900.00
11		'999-1-0-00003-000-000-0-000	Ingresos Pendientes de Recibir de HACIENDA op1900010066	(6,959.30)	
12		'999-2-0-00003-000-000-0-000	Ingresos Pendientes de Recibir de HACIENDA op1900010066		(6,959.30)
13		'999-1-0-00003-000-000-0-000	Ingresos Pendientes de Recibir de HACIENDA op1900010065	(8,303.59)	
14		'999-2-0-00003-000-000-0-000	Ingresos Pendientes de Recibir de HACIENDA op1900010065		(8,303.59)

ANEXO.1

15		'999-1-0-00003-000-000-0-000	Ingresos Pendientes de Recibir de HACIENDA op1900012147	(25,833.39)	
16		'999-2-0-00003-000-000-0-000	Ingresos Pendientes de Recibir de HACIENDA op1900012147		(25,833.39)
17		'999-1-0-00003-000-000-0-000	Ingresos Pendientes de Recibir de HACIENDA op1900017711	(8,303.60)	
18		'999-2-0-00003-000-000-0-000	Ingresos Pendientes de Recibir de HACIENDA op1900017711		(8,303.60)

Total póliza :	356,635.72	356,635.72
-----------------------	------------	------------

31/Dic/2019	Diario	3,003	CTA PUBLICA 2019/COMPLEMENTO A REGISTRO PERS CONTRATO 2019		
1	ENE/2019	'502-0-0-49301-001-000-0-000	Transf Sector Priv Ext (entrenadores)	12,720.00	
2	FEB/2019	'502-0-0-49301-001-000-0-000	Transf Sector Priv Ext (entrenadores)	(4,640.00)	
3	ABR/19	'502-0-0-49301-001-000-0-000	Transf Sector Priv Ext (entrenadores)	3,900.00	
4	JUN/19	'502-0-0-49301-001-000-0-000	Transf Sector Priv Ext (entrenadores)	4,315.00	
5	JUL/19	'502-0-0-49301-001-000-0-000	Transf Sector Priv Ext (entrenadores)	(9,000.00)	
6	NOV/19	'502-0-0-49301-001-000-0-000	Transf Sector Priv Ext (entrenadores)	1.00	
7	DIC/19	'502-0-0-49301-001-000-0-000	Transf Sector Priv Ext (entrenadores)	(0.10)	
8	DIC/19	'404-0-0-00019-000-000-0-000	Sanciones y Descuentos en nomina		7,295.90

Total póliza :	7,295.90	7,295.90
-----------------------	----------	----------

31/Dic/2019	Diario	3,004	CTA PUB 2019/ACTUALIZACION RESERVA POR PASIVO LABORAL		
1	ACTZN 19	'999-1-0-00006-000-018-0-000	Actzn Ej 2018 Pasivos Por Contingencias Laborales	(11,955,937.16)	
2	ACTZN 19	'999-2-0-00006-000-018-0-000	Actzn Ej 2018 Pasivos Por Contingencias Laborales		(11,955,937.16)
3	ACTZN 19	'999-1-0-00006-000-019-0-000	Actzn Ej 2019 Pasivos Por Contingencias Laborales	13,652,385.45	
4	ACTZN 19	'999-2-0-00006-000-019-0-000	Actzn Ej 2019 Pasivos Por Contingencias Laborales		13,652,385.45

ANEXO.1

				Total póliza :	1,696,448.29	1,696,448.29
--	--	--	--	-----------------------	--------------	--------------

31/Dic/2019	Diario	3,005	CTA PUB 2019/CORRECCION A PD 16/AGO/2019		
1		'502-0-0-49301-002-000-0-000	Trasn P Sector Priv Ext (Otros)	(8,000.00)	
2		'502-0-0-44204-000-000-0-000	Fomento deportivo	8,000.00	

				Total póliza :	-	-
--	--	--	--	-----------------------	---	---

31/Dic/2019	Diario	3,006	CTA PUBLICA 2019/PROV IMOTO DEL 2% S/NOMINA DICIEMBRE 2019		
1	OP-7062	'503-0-0-39201-000-000-0-000	Impuestos y derechos	99,256.00	
2	OP-7062	'207-6-0-00000-000-000-0-000	Impuesto del 2% Sobre Nóminas (estatal)		83,358.79
3	OP-7064	'207-6-0-00000-000-000-0-000	Impuesto del 2% Sobre Nóminas (estatal)		15,897.21

				Total póliza :	99,256.00	99,256.00
--	--	--	--	-----------------------	-----------	-----------

31/Dic/2019	Diario	3,007	CTA PUBLICA 2019/PROV CONSUMO CFE OP7074		
1	OP7074	'503-0-0-31101-000-000-0-000	Energía eléctrica	26,759.00	
2	S.FAMA	'201-0-0-00003-000-023-0-000	C.F.E. (COM.FED.ELECTRICIDAD)		126.00
3	PATINODROM	'201-0-0-00003-000-023-0-000	C.F.E. (COM.FED.ELECTRICIDAD)		19,790.00
4	C.RENDON	'201-0-0-00003-000-023-0-000	C.F.E. (COM.FED.ELECTRICIDAD)		2,608.00
5	ALB.POLI	'201-0-0-00003-000-023-0-000	C.F.E. (COM.FED.ELECTRICIDAD)		4,235.00

				Total póliza :	26,759.00	26,759.00
--	--	--	--	-----------------------	-----------	-----------

31/Dic/2019	Diario	3,008	CTA PUBLICA 2019/OP7153 FINIQUITO POR JUBILACION/MARIA E NIEBLAS FALCON		
1		'503-0-0-11309-000-000-0-000	Prima por riesgo laboral	8,858.63	
2		'503-0-0-13201-000-000-0-000	Prima vacacional	8,858.63	
3		'503-0-0-11309-000-000-0-000	Prima por riesgo laboral		19,488.98

ANEXO.1

4		'404-0-0-00019-000-000-0-000	Sanciones y Descuentos en nomina	2,656.76
5		'201-0-0-00016-000-002-0-000	Percepciones Por pagar Funcionarios y Empleados	5,914.18
6		'201-0-0-00016-000-002-0-000	Percepciones Por pagar Funcionarios y Empleados	28,635.30

				Total póliza :	37,206.24	37,206.24
--	--	--	--	-----------------------	-----------	-----------

31/Dic/2019	Diario	3,009	CTA PUBLICA 2019/OP7155 FINIQUITO POR JUBILACION/DANIEL NORIEGA ALVAREZ		
1		'503-0-0-11309-000-000-0-000	Prima por riesgo laboral	5,961.01	
2		'503-0-0-13201-000-000-0-000	Prima vacacional	5,961.01	
3		'503-0-0-11309-000-000-0-000	Prima por riesgo laboral	13,114.21	
4		'404-0-0-00019-000-000-0-000	Sanciones y Descuentos en nomina		1,788.28
5		'201-0-0-00016-000-002-0-000	Percepciones Por pagar Funcionarios y Empleados		2,572.28
6		'201-0-0-00016-000-002-0-000	Percepciones Por pagar Funcionarios y Empleados		20,675.67

Total póliza : 25,036.23 25,036.23

31/Dic/2019	Diario	3,010	CTA PUBLICA 2019/OP7115/APOYO FIN AÑO/JESUS OMAR OSUNA SANCHEZ		
1		'503-0-0-12101-000-000-0-000	Honorarios	2,299.95	
2		'201-0-0-00016-000-002-0-000	Percepciones Por pagar Funcionarios y Empleados		2,299.95

				Total póliza :	2,299.95	2,299.95
--	--	--	--	-----------------------	----------	----------

31/Dic/2019	Diario	3,011	CTA PUBLICA 2019/REGISTRO CTAS ORDEN/ INGRESOS NOVIEMBRE Y DICIEMBRE 2019/CONVENIO CODESON ALCOHOLES		
1	F- C99	'999-1-0-00003-000-000-0-000	Ingresos Pendientes de Recibir de HACIENDA	35,026.67	
2	F- C99	'999-2-0-00003-000-000-0-000	Ingresos Pendientes de Recibir de HACIENDA		35,026.67
3	F- C100	'999-1-0-00003-000-000-0-000	Ingresos Pendientes de Recibir de HACIENDA	170,296.00	
4	F- C100	'999-2-0-00003-000-000-0-000	Ingresos Pendientes de Recibir de HACIENDA		170,296.00

ANEXO.1

				Total póliza :	205,322.67	205,322.67
31/Dic/2019	Diario	3,012	CUENTA PUBLICA 2019/COMPLEMENTO A PD-130/OCT 2019			
1		'504-0-0-37501-000-000-0-000	Viáticos en el país	(400.00)		
2		'504-0-0-37502-000-000-0-000	Gastos de camino	400.00		

				Total póliza :	-	-
--	--	--	--	-------------------	---	---

31/Dic/2019	Diario	3,013	CTA PUBLICA 2019/PROV COSTO DEL SEGURO AXA 2018 2019		
1	AJUSTE	'505-0-0-14403-000-000-0-000	Otras cuotas de seguros colectivos	3,073.94	
2	AJUSTE	'503-0-0-14403-000-000-0-000	Otras cuotas de seguros colectivos	7,319.87	
3	AJUSTE	'504-0-0-14403-000-000-0-000	Otras cuotas de seguros colectivos	22,361.22	
4	AJUSTE	'502-0-0-14403-000-000-0-000	Otras cuotas de seguros colectivos	14,128.35	
5	AJUSTE	'507-0-0-14403-000-000-0-000	Otras cuotas de seguros colectivos	816.50	
6	POL AJ 19	'201-0-0-00001-000-017-0-000	Axxa Seguros, SA de CV		47,699.88
7	19/20	'505-0-0-14403-000-000-0-000	Otras cuotas de seguros colectivos	52,927.66	
8	19/20	'503-0-0-14403-000-000-0-000	Otras cuotas de seguros colectivos	126,034.85	
9	19/20	'504-0-0-14403-000-000-0-000	Otras cuotas de seguros colectivos	385,019.70	
10	19/20	'502-0-0-14403-000-000-0-000	Otras cuotas de seguros colectivos	243,264.66	
11	19/20	'507-0-0-14403-000-000-0-000	Otras cuotas de seguros colectivos	14,058.69	
12	19/20	'201-0-0-00001-000-017-0-000	Axxa Seguros, SA de CV		821,305.56
13		'999-1-0-00003-000-000-0-000	Ingresos Pendientes de Recibir de HACIENDA	869,005.44	
14		'999-2-0-00003-000-000-0-000	Ingresos Pendientes de Recibir de HACIENDA		869,005.44

				Total póliza :	1,738,010.88	1,738,010.88
--	--	--	--	-------------------	--------------	--------------

ANEXO.1

31/Dic/2019	Diario	3,014	COMPLEMENTO A PD 110/DIC/2019 PROVISION PENSIONADOS ISSSTESON JUNIO JULIO Y AGOSTO 2019			
1	JHUN-AGO19	'999-1-0-00003-000-000-0-000	Ingresos Pendientes de Recibir de HACIENDA	(130,783.00)		
			NOM PENSIONAS DIR GRAL REC HUMANOS EDO			
2	JHUN-AGO19	'999-2-0-00003-000-000-0-000	Ingresos Pendientes de Recibir de HACIENDA		(130,783.00)	
			NOM PENSIONAS DIR GRAL REC HUMANOS EDO			
				Total póliza :	(130,783.00)	(130,783.00)

31/Dic/2019	Diario	3,015	REGISTRO INGRESOS POR RECIBIR EJ 2019			
1	DG23/2020	'999-1-0-00003-000-000-0-000	Ingresos Pendientes de Recibir de HACIENDA	102,050.00		
			RECURSOS PROPIOS DEL MES DE NOV 2019			
2	DG23/2020	'999-2-0-00003-000-000-0-000	Ingresos Pendientes de Recibir de HACIENDA		102,050.00	
			RECURSOS PROPIOS DEL MES DE NOV 2019			
3	DG92/2020	'999-1-0-00003-000-000-0-000	Ingresos Pendientes de Recibir de HACIENDA	64,900.00		
			RECURSOS PROPIOS DEL MES DE DIC 2019			
4	DG92/2020	'999-2-0-00003-000-000-0-000	Ingresos Pendientes de Recibir de HACIENDA		64,900.00	
			RECURSOS PROPIOS DEL MES DE DIC 2019			
5	DG1332/20	'999-1-0-00003-000-000-0-000	Ingresos Pendientes de Recibir de HACIENDA	131,186.00		
			INGRESO DEL 2% DE NOVIEMBRE 2019			
6	DG1332/20	'999-2-0-00003-000-000-0-000	Ingresos Pendientes de Recibir de HACIENDA		131,186.00	
			INGRESO DEL 2% DE NOVIEMBRE 2019			
7	DG22/2020	'999-1-0-00003-000-000-0-000	Ingresos Pendientes de Recibir de HACIENDA	99,256.00		
			INGRESO DEL 2% DE DICIEMBRE 2019			
8	DG22/2020	'999-2-0-00003-000-000-0-000	Ingresos Pendientes de Recibir de HACIENDA		99,256.00	
			INGRESO DEL 2% DE DICIEMBRE 2019			
				Total póliza :	397,392.00	397,392.00

31/Dic/2019	Diario	3,016	CUENTA PUBLICA 2019/CORRECCION A PD139/FEB 2019		
1	PD139FEB19	'503-0-0-11301-000-000-0-000	Sueldos	(69,139.18)	
2	PD139FEB19	'503-0-0-12101-000-000-0-000	Honorarios	(31,012.82)	

3	PD139FEB 19	'503-0-0-39201-000- 000-0-000	Impuestos y derechos	100,152.00
				Total póliza :
				-
				-

Con relación al presupuesto modificado del ejercicio se presentaron variaciones como se puede ver al comparar las cifras con el presupuesto original mostrando los importes por capítulo y desglosando por partida las que tuvieron mayor impacto, así como la justificación que derivó tal variación, mismas modificaciones que se presentan a continuación:

**COMISION DEL DEPROTE DEL ESTADO DE SONORA
DIRECCION DE ADMINISTRACION Y FINANZAS**

**RELACION DE ADECUACIONES PRESUPUESTALES APLICADAS AL EJERCICIO DEL GASTO
EJERCICIO 2019**

Partida	Capítulo / Concepto	Cargos	Abonos
Servicios Personales		\$ 10,311,272.23	\$ 1,955,030.31
11301	SUELDOS	\$ 2,599,644.10	\$ -
11306	RIESGO LABORAL		\$ 1,841,018.09
11307	AYUDA PARA HABITACION	\$ 80,498.31	\$ -
11309	PRIMA POR RIESGO LABORAL	\$ 47,422.83	\$ -
11310	AYUDA PARA ENERGIA ELECTRICA	\$ 246,627.78	\$ -
12101	HONORARIOS	\$ 754,542.43	\$ -
13101	PRIMAS POR AÑOS DE SERVICIOS EFECTIVOS PRESTADOS	\$ 174,675.68	\$ -
13201	PRIMAS DE VACACIONES Y DOMINICAL	\$ 69,716.32	\$ -
13202	AGUINALDO O GRATIFICACION DE FIN DE AÑO	\$ 2,308,427.13	\$ -
14101	APORTACIONES AL ISSSTE	\$ 541,812.34	\$ -
14102	APORTACION POR SEGURO DE VIDA AL ISSSTESON	\$ 2,191.10	\$ -
14103	APORTACION POR SEGURO DE RETIRO AL ISSSTESON	\$ 299,977.70	\$ -
14104	ASIGNACION PARA PRESTAMOS A CORTO PLAZO	\$ 24,464.48	\$ -
14105	APORTACIONES AL SEGURO DE CESANTIA DE EDAD AVANZADA Y VEJEZ	\$ 27,745.04	\$ -
14107	APORTACION PARA INFRAESTRUCTURA, EQUIPAMIENTO Y MANTENIMIENTO HOSPITALARIO	\$ 168,939.25	\$ -
14109	APORTACIONES POR SERVICIO MEDICO DEL ISSSTESON	\$ 525,033.70	\$ -
14110	ASIGNACION PARA PRESTAMOS PRENDARIOS		\$ 3,280.56
14201	APORTACIONES AL FOVISSSTE	\$ 195,293.55	\$ -
14303	PAGAS POR DEFUNCION, PENSIONES Y JUBILACIONES		\$ 74,064.42
14401	APORTACIONES PARA EL SEGURO DE VIDA DEL PERSONAL CIVIL	\$ 12,681.35	\$ -
14402	SEGURO POR RETIRO ESTATAL	\$ 94,546.59	\$ -
14403	OTRAS APORTACIONES DE SEGUROS COLECTIVOS	\$ 2,034,537.71	\$ -
14406	SEGUROS POR DEFUNCION FAMILIAR		\$ 31,141.96
15201	INDEMNIZACIONES AL PERSONAL	\$ 65,334.02	\$ -
15202	PAGO DE LIQUIDACIONES	\$ 37,160.82	\$ -
17103	ESTIMULOS AL MAGISTERIO POR ANTIGÜEDAD DE SERVICIO		\$ 5,525.28
Materiales y Suministros		\$ 784,356.04	\$ 3,275,528.67
21101	MATERIALES, UTILES Y EQUIPOS MENORES DE OFICINA	\$ 74,091.52	\$ -
21201	MATERIALES Y UTILES DE IMPRESIÓN Y PRODUCCION		\$ 38,133.13
21401	MATERIALES Y UTILES PARA EL PROCESAMIENTO DE EQUIPOS Y BIENES INFORMATICOS	\$ 3,808.13	\$ -
21601	MATERIAL DE LIMPIEZA	\$ 50,851.10	\$ -

ANEXO.1

21801	PLACAS, ENGOMADOS, CALCOMANIAS Y HOLOGRAMAS	\$ 10,938.00	\$ -
22101	PRODUCTOS ALIMENTICIOS PARA EL PERSONAL EN LAS INSTALACIONES		\$ 916.26
22105	PRODUCTOS ALIMENTICIOS PARA PERSONAS DERIVADO DE LA PRESTACION DE SER. PUBLICO EN UNIDADES DE SALUD, EDUCATIVAS Y OTRAS		\$ 1,566,328.09
22106	ADQUISICION DE AGUA POTABLE	\$ 27,348.13	\$ -
22301	UTENSILIOS PARA EL SERVICIO DE ALIMENTACION	\$ 1,487.70	\$ -
23201	INSUMOS TEXTILES ADQUIRIDOS COMO MATERIA PRIMA	\$ 766.50	\$ -
23501	PRODUCTOS QUIMICOS, FARMACEUTICOS Y DE LABORATORIO ADQUIRIDOS COMO MATERIA PRIMA		\$ 35,970.04
24601	MATERIAL ELECTRICO Y ELECTRONICO	\$ 87,468.49	\$ -
24901	OTROS MATERIALES Y ARTICULOS DE CONSTRUCCION Y REPARACION	\$ 24,141.98	\$ -
25301	MEDICINAS Y PRODUCTOS FARMACEUTICOS	\$ 42,194.34	\$ -
25401	MATERIALES, ACCESORIOS Y SUMINISTROS MEDICOS	\$ 12,932.02	\$ -
26101	COMBUSTIBLES		\$ 33,706.90
26102	LUBRICANTES Y ADITIVOS	\$ 939.75	\$ -
27101	VESTUARIOS Y UNIFORMES	\$ 446,943.08	\$ -
27301	ARTICULOS DEPORTIVOS		\$ 1,532,014.31
29101	HERRAMIENTAS MENORES		\$ 22,272.03
29301	REFACCIONES Y ACCESORIOS MENORES DE MOBILIARIO Y EQUIPO DE ADMINISTRACION		\$ 46,187.91
29401	REFACCIONES Y ACCESORIOS MENORES DE EQUIPO DE COMPUTO Y TECNOLOGIAS DE LA INFORMACION	\$ 445.30	\$ -
Servicios Generales		\$ 14,156,659.59	\$ 4,566,839.75
31101	ENERGIA ELECTRICA	\$ 2,647,297.75	\$ -
31201	GAS		\$ 201,192.36
31301	AGUA POTABLE	\$ 1,087,559.00	\$ -
31401	TELEFONIA TRADICIONAL		\$ 9,814.99
31701	SERVICIO DE ACCESO A INTERNET, REDES Y PROCESAMIENTO DE INFORMACION		\$ 3,831.11
32201	ARRENDAMIENTO DE EDIFICIOS		\$ 40,000.00
32301	ARRENDAMIENTO DE MUEBLES, MAQUINARIA Y EQUIPO		\$ 19,593.93
32302	ARRENDAMIENTO DE EQUIPO Y BIENES INFORMATICOS	\$ 153,354.05	\$ -
32501	ARRENDAMIENTO DE EQUIPO DE TRANSPORTE		\$ 330,997.36
32601	ARRENDAMIENTO DE MAQUINARIA, OTROS EQUIPOS Y HERRAMIENTAS		\$ 10,000.00
32801	ARRENDAMIENTO FINANCIERO DE MUEBLES, MAQUINARIA Y EQUIPO	\$ 200.00	\$ -
32901	OTROS ARRENDAMIENTOS	\$ 15,391.75	\$ -
33101	SERVICIOS LEGALES, DE CONTABILIDAD, AUDITORIAS Y RELACIONADOS		\$ 42,948.97
33301	SERVICIOS DE INFORMATICA		\$ 251,691.80
33302	SERVICIOS DE CONSULTORIAS	\$ 180,960.00	\$ -
33401	SERVICIOS DE CAPACITACION	\$ 52,964.00	\$ -
33603	IMPRESIONES Y PUBLICACIONES OFICIALES		\$ 11,520.80
33605	LICITACIONES, CONVENIOS Y CONVOCATORIAS		\$ 20,194.50
33801	SERVICIOS DE VIGILANCIA		\$ 813,474.29
34101	SERVICIOS FINANCIEROS Y BANCARIOS	\$ 24,306.62	\$ -
34501	SEGUROS DE BIENES PATRIMONIALES	\$ 31,539.65	\$ -

ANEXO.1

34701	FLETES Y MANIOBRAS	\$ 5,876.13	\$ -
34901	SERVICIOS FINANCIEROS, BANCARIOS Y COMERCIALES INTEGRALES	\$ 1.29	\$ -
35101	MANTENIMIENTO Y CONSERVACION DE INMUEBLES	\$ 845,226.85	\$ -
35201	MANTENIMIENTO Y CONSERVACION DE MOBILIARIO Y EQUIPO		\$ 80,000.00
35301	INSTALACIONES	\$ 644.96	\$ -
35302	MANTENIMIENTO Y CONSERVACION DE BIENES INFORMATICOS		\$ 9,538.42
35401	INSTALACION, REPARACION Y MANTENIMIENTO DE EQUIPO E INSTRUMENTAL MEDICO Y DE LABORATORIO	\$ 4,500.80	\$ -
35501	MANTENIMIENTO Y CONSERVACION DE EQUIPO DE TRANSPORTE	\$ 86,701.48	\$ -
35701	MANTENIMIENTO Y CONSERVACION DE MAQUINARIA Y EQUIPO		\$ 65,902.89
35702	MANTENIMIENTO Y CONSERVACION DE HERRAMIENTAS, MAQUINAS HERRAMIENTAS, INSTRUMENTOS, UTILES Y EQUIPO	\$ 8,811.36	\$ -
35801	SERVICIOS DE LIMPIEZA Y MANEJO DE DESECHOS	\$ 51,268.98	\$ -
35901	SERVICIOS DE JARDINERIA Y FUMIGACION	\$ 114,169.20	\$ -
36101	DIFUSION POR RADIO, TELEVISION Y OTROS MEDIOS DE MENSAJES SOBRE PROGRAMAS Y ACTIVIDADES GUBERNAMENTALES	\$ 3,880,470.32	\$ -
37101	PASAJES AEREOS	\$ 3,490,077.07	\$ -
37201	PASAJES TERRESTRES		\$ 820,938.75
37301	PASAJES MARITIMOS, LACUSTRES Y FLUVIALES PARA LABORES EN CAMPO Y SUPERVISION		\$ 500,000.00
37501	VIATICOS EN EL PAIS	\$ 34,550.00	\$ -
37502	GASTOS DE CAMINO	\$ 900.00	\$ -
37601	VIATICOS EN EL EXTRANJERO	\$ 16,506.00	\$ -
37901	CUOTAS	\$ 4,702.20	\$ -
38101	GASTOS DE CEREMONIAL		\$ 447,789.89
38201	GASTOS DE ORDEN SOCIAL Y CULTURAL		\$ 887,409.69
38301	CONGRESOS Y CONVENCIONES	\$ 379,002.00	\$ -
39201	IMPUESTOS Y DERECHOS	\$ 1,037,250.00	\$ -
39907	OTROS SERVICIOS	\$ 2,428.13	\$ -
Transferencias, Asignaciones		\$ 2,998,364.19	\$ -
44101	AYUDAS SOCIALES A PERSONAS	\$ 11,600.00	\$ -
44107	PREMIOS, ESTIMULOS, RECOMPENSAS, BECAS Y SEGUROS A DEPORTISTAS	\$ 264,611.94	\$ -
44204	FOMENTO DEPORTIVO	\$ 451,310.41	\$ -
49301	TRANSFERENCIAS PARA EL SECTOR PRIVADO EXTERNO (APOYO A ASOCIACIONES DEPORTIVAS ESTATALES)	\$ 2,270,841.84	\$ -
Bienes Muebles		\$ 1,168,635.14	\$ 127,496.61
51501	BIENES INFORMATICOS		\$ 43,852.00
51901	EQUIPO DE ADMINISTRACION	\$ 35,700.33	\$ -
52901	OTRO MOBILIARIO Y EQUIPO EDUCACIONAL Y RECREATIVO	\$ 1,083,429.80	\$ -
56101	MAQUINARIA Y EQUIPO AGROPECUARIO		\$ 4,213.20
56201	MAQUINARIA Y EQUIPO INDUSTRIAL		\$ 29,431.41
56401	SISTEMAS DE AIRE ACONDICIONADO, CALEFACCION Y DE REFRIGERACION INDUSTRIAL Y COMERCIAL	\$ 49,505.01	\$ -

ANEXO.1

56701	HERRAMIENTAS		\$ 50,000.00
ADEFAS		\$ 8,785,603.22	\$ -
99102	ADEUDOS DE EJERCICIOS FISCALES ANTERIORES MATERIALES Y SUMINISTROS	\$ 8,785,603.22	\$ -

SUMAS TOTALES		\$ 38,204,890.41	\$ 9,924,895.34
----------------------	--	-------------------------	------------------------

Ingresos Adicionales del Ejercicio		\$ -	\$ 28,279,995.07
	EXCEDENTES DE INGRESOS PROPIOS E INGRESOS ANTERIORES	\$ -	\$ 2,175,025.72
	EXCEDENTES INGRESOS PROPIOS MES JULIO 2019	\$ -	\$ 1,488,908.21
	EXCEDENTES INGRESOS PROPIOS MES AGOSTO 2019	\$ -	\$ 869,554.91
	EXCEDENTES INGRESOS PROPIOS MES SEPTIEMBRE 2019	\$ -	\$ 693,912.18
	AMPLIACION PRESUPUESTAL 2% MES DE MAYO	\$ -	\$ 81,565.00
	AMPLIACION PRESUPUESTAL 2% MES DE JUNIO	\$ -	\$ 86,721.00
	INGRESO EXTRAORDINARIO PAGO COMUNICACION SOCIAL 2018 OP38845/38846/38847/38019/38849/38016/38017	\$ -	\$ 277,048.84
	EXCEDENTES INGRESOS PROPIOS MES OCTUBRE 2019	\$ -	\$ 896,786.42
	INGRESO GASTO OPERATIVO SEC HACIENDA ARRENDAMIENTOS	\$ -	\$ 278,400.00
	INGRESO GASTO OPERATIVO SEC HACIENDA ARRENDAMIENTOS	\$ -	\$ 471,940.00
	INGRESO 2% NOMINA MES DE JULIO	\$ -	\$ 87,550.00
	AMPLIACION EVALUACION DEL PROGRAMA PRESUPUESTARIO	\$ -	\$ 180,960.00
	INGRESO 2% NOMINA MES DE AGOSTO	\$ -	\$ 85,739.00
	APLICACION OP DE COMUNICACION SOCIAL LORERMY RODRIGUEZ	\$ -	\$ 92,800.00
	APLICACION COM SOCIAL IMPRESORA Y EDITORIAL F130764	\$ -	\$ 8,303.60
	EXCEDENTES INGRESOS PROPIOS MES OCTUBRE 2019	\$ -	\$ 426,716.31
	FINIQUITO AL 19 DE NOVIEMBRE DEL 2019 / VALENZUELA ZAZUETA, GERARDO	\$ -	\$ 16,753.50
	APLICACION CONVENIO CODESON/AGUA DE HERMOSILLO	\$ -	\$ 5,348,429.94
	APLICACION ORDENES DE PAGO COM SOCIAL PROYEX IMAGEN URBANA	\$ -	\$ 213,718.00
	APLICACION COM SOCIAL PLAXMA COMUNICACIONES	\$ -	\$ 174,000.00
	APLICACION PAGO COM SOCIAL TR DIGITAL SA DE CV	\$ -	\$ 137,690.84
	APLICACION PAGO COM SOCIAL LA VOZ DEL PUERTO	\$ -	\$ 46,400.00
	APLICACION PAGO COM SOCIAL DIGITAL TIME ONLINE SA	\$ -	\$ 380,712.00

ANEXO.1

APLICACION PAGO COM SOCIAL MAS RADIO DIGITAL SA DE CV	\$ -	\$ 93,681.60
APLICACION PAGO COM SOCIAL MEDIOS Y EDITORIAL SA DE CV	\$ -	\$ 6,959.30
APLICACION PAGO COM SOCIAL MEDIOS Y EDITORIAL SA DE CV	\$ -	\$ 6,959.30
APLICACION PAGO COM SOCIAL IMPRESORA Y EDITORIAL SA DE CV	\$ -	\$ 8,303.60
EXCEDENTES INGRESOS PROPIOS MES DICIEMBRE2019	\$ -	\$ 189,586.95
APLICACION COSTO DE NOMINA PENSIONADOS Y JUBILADOS	\$ -	\$ 505,633.55
DESCUENTO CONDONADO AGUA DE HERMOSILLO	\$ -	\$ 927,808.06
AMPLIACION 2% DE NOMINA ENERO Y FEBRERO	\$ -	\$ 216,420.00
AMPLIACION PRESUPUESTAL 2% MES DE MARZO	\$ -	\$ 87,034.00
AMPLIACION PRESUPUESTAL 2% MES ABRIL	\$ -	\$ 87,034.00
COM SOCIAL DIFUSION DE PROGRAMAS CODESON EXPRESSO	\$ -	\$ 6,959.30
COM SOCIAL DIFUSION DE PROGRAMAS CODESON EL IMPARCIAL	\$ -	\$ 8,303.59
COM SOCIAL DIFUSION DE PROGRAMAS EL IMPARCIAL	\$ -	\$ 25,833.39
INGRESO SEGURO POR INVALIDEZ ESPERANZA VEJAR MIRANDA	\$ -	\$ 829,958.64
PAGO LIQUIDACIONES JUAN OTHON Y MARTIN	\$ -	\$ 37,160.82

AMPLIACION PRESUPUESTAL EN BASE A SALDO A BANCOS PARA PAGO DE ADEFAS	\$ -	\$ 1,696,234.80
PAGO FINIQUITO DE FECHA 30/MAYO/2019 / SAIZ ZEPEDA, VICTOR MANUEL	\$ -	\$ 34,235.71
AMPLIACION PRESUPUESTAL 2% MES SEPTIEMBRE	\$ -	\$ 86,952.00
AMPLIACION PRESUPUESTAL 2% MES OCTUBRE	\$ -	\$ 86,606.00
FACT.95 / ORDEN DE PAGO 1900040114 SERV PUBLICITARIOS	\$ -	\$ 66,700.00
FACT.333 / ORDEN DE PAGO 1900040112 SERV PUBLICITARIOS	\$ -	\$ 31,900.00
FACT.67-A / ORDEN DE PAGO 1900040099 TRANSMISION DE SPOTS	\$ -	\$ 46,319.96
FACT.630-A / ORDEN DE PAGO 1900039658 SERV PUBLICITARIOS	\$ -	\$ 46,400.00
AMPLIACION PRESUPUESTAL 2% MES NOVIEMBRE	\$ -	\$ 131,186.00
CONVENIO CON ASOCIACION CIVIL CAPACIDADES UNICAS A.C.	\$ -	\$ 817,250.00
AMPLIACION COMUNICACION SOCIAL ACUMULADO	\$ -	\$ 2,459,549.16
EXCEDENTES NOMINA DE BASE CODESON 2019	\$ -	\$ 3,683,023.30
AMPLIACION LIQUIDA PARA ATENDER GASTOS DE OPERACION OCTUBRE	\$ -	\$ 197,800.00
AMPLIACION LIQUIDA PARA CUBRIR GASTOS DE OPERACION SEPTIEMBRE	\$ -	\$ 12,340.00
AMPLIACION LIQUIDA PARA ATENDER GASTOS DE OPERACION AGOSTO	\$ -	\$ 90,400.00

ANEXO.1

OP7153 FINIQUITO POR JUBILACION/MARIA E NIEBLAS FALCON	\$ -	\$ 37,206.24
OP7155 FINIQUITO POR JUBILACION/DANIEL NORIEGA ALVAREZ	\$ -	\$ 25,036.23
PROV COSTO DEL SEGURO AXA 2018 2019	\$ -	\$ 869,005.44
INGRESOS NOVIEMBRE Y DICIEMBRE 2019/CONVENIO CODESON ALCOHOLES	\$ -	\$ 205,322.66
INGRESO DEL 2% DE DICIEMBRE 2019	\$ -	\$ 99,256.00
SUMAS IGUALES	\$ 38,204,890.41	\$ 38,204,890.41

En lo que respecta a las transferencias entre partidas del mismo capítulo y adecuaciones por ampliaciones liquidadas al presupuesto autorizado como se muestra en el reporte ETCA-II-13 Estado Analítico del Ejercicio Presupuesto de Egresos por Partida del Gasto; A este respecto comentamos que las transferencias son con el propósito de dar suficiencia a partidas del gasto estimada en el presupuesto original, derivadas del ejercicio del gasto, atendiendo la naturaleza de la erogación.

De lo anterior se desprende, adecuaciones de ampliaciones liquidadas donde se destaca lo siguiente:

CALITULO 1000. SERVICIOS PERSONALES \$8,344,501.- Se debe al pago de seguro de invalidez y finiquitos, así como excedentes de recursos para pago de nómina del personal de base y confianza de la comisión del deporte y de igual manera excedentes de recursos propios para cubrir los gastos de nómina en el apartado de honorarios, estos excedentes son para cubrir los gastos no presupuestados y así adecuar las estimaciones originales con las variaciones de seguridad social y demás partidas del capítulo.

CAPITULO 2000. MATERIALES Y SUMINISTROS -\$2,491,172.63 .- Traspaso de cuentas aplicadas a ajustar la operación de partidas del mismo capítulo así como también transferencia del subejercicio de las partidas de este capítulo hacia otras partidas de los diferentes capítulos para así cubrir los gastos de operación de esta entidad, uno de los traspasos más relevantes es de la partida 22105 (Productos alimenticios) la cual en la gran mayoría se traspasó a la partida 12101 (Honorarios) para cubrir parte de la nómina, uno de los traspasos presupuestales más significativos de este capítulo fue el de la partida 27301 de artículos deportivos al capítulo 5000 BIENES MUEBLES, INMUEBLES E INTANGIBLES y al capítulo 4000 TRANSFERENCIAS AL EXTERIOR para la partida 52901 para cubrir la compra de material deportivo y para las partidas 44204 (Fomento Deportivo) y 49301 (Transferencias para el Sector Externo).

CAPITULO 3000. SERVICIOS GENERALES. \$9,589,820. Se debe a que en este capítulo hubo ampliaciones presupuestales en la partida 36101 recursos aplicados al rubro gastos de propaganda y publicidad recursos obtenidos por la gestión de la Coordinación Ejecutiva de Comunicación Gubernamental, de igual manera hubo ampliación en la partida 31301 (Agua potable) para cubrir los gastos de Agua de Hermosillo que presentaba la comisión del deporte. Los excedentes de recursos propios en el gasto ejercido del consumo de energía eléctrica, mantenimiento y conservación de inmuebles y el subejercicio de las partidas de este capítulo de traspaso a los otros capítulos para cubrir los diferentes gastos de la entidad.

CAPITULO 4000. TRANSFERENCIAS, ASIGNACIONES, SUBSIDIOS. \$2,998,364. Ampliación a este capítulo para cubrir en la gran mayoría el gasto de la partida 49301 (Transferencias para el sector privado) en la cual se aplica la nómina de entrenadores que son representados por las diferentes asociaciones de cada una de las disciplinas deportivas de la entidad, de igual manera para cubrir los gastos de apoyos a los diferentes rubros presentados en la partida 44204 (Fomento deportivo).

CAPITULO 5000. BIENES MUEBLES, INMUEBLES E INTANGIBLES. **\$1,041,139.** transferencia del capítulo 2000 (Artículos Deportivos) y capítulo 4000 (Trasferencias al Exterior) para atender adquisiciones, el subejercicio de este capítulo se traspasó a los diferentes partidas presupuestales para cubrir los gastos de operación de la entidad.

CAPITULO 9000 DEUDA PUBLICA. - **\$8,785,603.** el pago de adeudos de ejercicio a fiscales anteriores fue generado con recursos recibidos en el presente ejercicio 2019 pendientes del recibir del ejercicio inmediato anterior, también, con el saldo disponible en banco al 31 de diciembre del 2018 así como también con recursos propios excedentes de recaudar, de esta manera al cierre del ejercicio fiscal se presentó una adecuación para cubrir los adeudos de ejercicios anteriores de Agua de Hermosillo que se presentaban en los estados financieros.

Cabe destacar que todas las transferencias y adecuaciones realizadas al cierre del trimestre del presente ejercicio se hicieron del conocimiento del órgano de gobierno de esta entidad para su aprobación y autorización.

Las transferencias presupuestales realizadas entre partidas del mismo capítulo son con la finalidad de adecuar el gasto estimado en el presupuesto original a partidas igual de relevantes en el desarrollo de las actividades deportivas que esta entidad realiza.

El presupuesto original se realiza con estimaciones, debido al desconocimiento de las ciudades cedas del programa de olimpiada nacional infantil y juvenil, ya que a la fecha de aprobación del presupuesto no se da a conocer tal información por parte de las instancias federales; por lo tanto, las adecuaciones presupuestales no modifican el desarrollo de la Matriz de Indicadores de Resultados, ni las metas incluidas en el Programa de operación Anual.