



COMISIÓN DEL
DEPORTE
DEL ESTADO
DE SONORA

GOBIERNO
de SONORA

Hermosillo, Sonora a 13 de enero de 2021

“2022: Año de la Transformación”

Oficio No: DG/0026/2022

LIC. CARLOS GERMAN PALAFOX MOYLLERS
SUBSECRETARIO DE EGRESOS
PRESENTE.

Por medio de la presente y atendiendo las recomendaciones de elaboración sugeridas, le enviamos adjuntos los formatos ETCA de esta entidad relativos a la información financiera; Contable, Presupuestal y programática, así como anexos complementarios relacionados, correspondientes al cuarto avance trimestral de la Cuenta Pública del ejercicio 2021.

En espera de contar con su consideración, muestro mi disposición a cualquier duda a este respecto.

ATENTAMENTE.
EL DIRECTOR GENERAL

C. ERUBIEL DURAZO CARDENAS

C.c.p.- Archivo/EDC/GUR/GABRIEL

SECRETARIA DE HACIENDA
SUBSECRETARIA DE EGRESOS

RECIBIDO
13 ENE. 2022

DIRECCION GENERAL DE PLANEACION
Y EVALUACION

SONORA
TIERRA DE OPORTUNIDADES

Bld. Solidaridad No. 404, Col. Álvaro Obregón C.P. 83170

Comision del Deporte del Estado de Sonora
Estado de Situación Financiera
Al 31 de Diciembre de 2021

ETCA-I-01

TRIMESTRE: CUARTO 2021

| ACTIVO | 2021 | 2020 | PASIVO | 2021 | 2020 |
|---|-----------------------|-----------------------|---|------------------------|------------------------|
| Activo Circulante | | | Pasivo Circulante | | |
| Efectivo y Equivalentes | 6,322,048.46 | 2,012,688.61 | Cuentas por Pagar a Corto Plazo | 38,353,679.27 | 36,142,104.22 |
| Derechos a Recibir Efectivo o Equivalentes | 11,879.79 | 36,712.12 | Documentos por Pagar a Corto Plazo | - | - |
| Derechos a Recibir Bienes o Servicios | 1,290.00 | 8,000.00 | Porción a Corto Plazo de la Deuda Pública a Largo Plazo | - | - |
| Inventarios | - | - | Títulos y Valores a Corto Plazo | - | - |
| Almacenes | - | - | Pasivos Diferidos a Corto Plazo | - | - |
| Estimación por Pérdida o Deterioro de Activos Circulantes | - | - | Fondos y Bienes de Terceros en Garantía y/o Administración a Corto Plazo | - | - |
| Otros Activos Circulantes | - | - | Provisiones a Corto Plazo | - | - |
| | | | Otros Pasivos a Corto Plazo | - | - |
| Total de Activos Circulantes | 6,335,218.25 | 2,057,400.73 | Total de Pasivos Circulantes | 38,353,679.27 | 36,142,104.22 |
| Activo No Circulante | | | Pasivo No Circulante | | |
| Inversiones Financieras a Largo Plazo | - | - | Cuentas por Pagar a Largo Plazo | 2,868,818.03 | 2,868,818.03 |
| Derechos a Recibir Efectivo o Equivalentes a Largo Plazo | - | - | Documentos por Pagar a Largo Plazo | - | - |
| Bienes Inmuebles, Infraestructura y Construcciones en Proceso | 116,781,232.55 | 101,167,064.11 | Deuda Pública a Largo Plazo | - | - |
| Bienes Muebles | 18,813,596.73 | 18,881,052.16 | Pasivos Diferidos a Largo Plazo | - | - |
| Activos Intangibles | - | - | Fondos y Bienes de Terceros en Garantía y/o en Administración a Largo Plazo | - | - |
| Depreciación, Deterioro y Amortización Acumulada de Bienes | 22,551,100.03 | 20,280,346.70 | Provisiones a Largo Plazo | - | - |
| Activos Diferidos | - | - | | | |
| Estimación por Pérdida o Deterioro de Activos no Circulantes | - | - | | | |
| Otros Activos no Circulantes | - | - | | | |
| Total de Activos No Circulantes | 113,043,729.25 | 99,767,769.57 | Total de Pasivos No Circulantes | 2,868,818.03 | 2,868,818.03 |
| Total de Activos | 119,378,947.50 | 101,825,170.30 | Total de Pasivo | 41,222,497.30 | 39,010,922.25 |
| | | | Hacienda Pública/Patrimonio | | |
| | | | Hacienda Pública/Patrimonio Contribuido | 117,419,648.69 | 102,248,705.70 |
| | | | Aportaciones | 638,416.14 | 1,081,641.59 |
| | | | Donaciones de Capital | 116,781,232.55 | 101,167,064.11 |
| | | | | | |
| | | | Actualización de la Hacienda Pública/Patrimonio | | |
| | | | Hacienda Pública/Patrimonio Generado | - 39,263,198.49 | - 39,434,457.65 |
| | | | Resultados del Ejercicio (Ahorro/ Desahorro) | - 181,845.65 | 1,033,701.36 |
| | | | Resultados de Ejercicios Anteriores | 115,520,602.69 | 114,075,385.88 |
| | | | Revalúos | - | - |
| | | | Reservas | - | - |
| | | | Rectificaciones de Resultados de Ejercicios Anteriores | - 154,601,955.53 | - 154,543,544.89 |
| | | | Exceso o Insuficiencia en la Actualización de la Hacienda Pública/Patrimonio | - | - |
| | | | Resultado por Posición Monetaria | - | - |
| | | | Resultado por Tenencia de Activos no Monetarios | - | - |
| | | | Total Hacienda Pública/Patrimonio | 78,156,450.20 | 62,814,248.05 |
| | | | Total de Pasivo y Hacienda Pública/Patrimonio | 119,378,947.50 | 101,825,170.30 |

"Bajo protesta de decir verdad declaramos que los Estados Financieros y sus Notas, son razonablemente correctos y son responsabilidad del emisor"

C.P. Genaro Urias Rodríguez
Director de Administración y Finanzas

C. Erubiel Durazo Cárdenas
Director General

| Concepto (c) | 2021 | 31 de diciembre de 2020 | Concepto (c) | 2021 | 31 de diciembre de 2020 |
|--|--------------|-------------------------|--|---------------|-------------------------|
| ACTIVO | | | PASIVO | | |
| Activo Circulante | | | Pasivo Circulante | | |
| a. Efectivo y Equivalentes (a=a1+a2+a3+a4+a5+a6+a7) | 6,322,048.46 | 2,012,688.61 | a. Cuentas por Pagar a Corto Plazo (a=a1+a2+a3+a4+a5+a6+a7+a8+a9) | 38,353,679.27 | 36,142,104.22 |
| a1) Efectivo | - | - | a1) Servicios Personales por Pagar a Corto Plazo | - | - |
| a2) Bancos/Tesorería | 6,322,048.46 | 2,012,688.61 | a2) Proveedores por Pagar a Corto Plazo | 6,020,597.33 | 7,065,220.38 |
| a3) Bancos/Dependencias y Otros | - | - | a3) Contratistas por Obras Públicas por Pagar a Corto Plazo | - | - |
| a4) Inversiones Temporales (Hasta 3 meses) | - | - | a4) Participaciones y Aportaciones por Pagar a Corto Plazo | - | - |
| a5) Fondos con Afectación Específica | - | - | a5) Transferencias Otorgadas por Pagar a Corto Plazo | - | - |
| a6) Depósitos de Fondos de Terceros en Garantía y/o Administración | - | - | a6) Intereses, Comisiones y Otros Gastos de la Deuda Pública por Pagar a Corto Plazo | - | - |
| a7) Otros Efectivos y Equivalentes | - | - | a7) Retenciones y Contribuciones por Pagar a Corto Plazo | 1,128,236.42 | 764,921.60 |
| b. Derechos a Recibir Efectivo o Equivalentes (b=b1+b2+b3+b4+b5+b6+b7) | 11,879.79 | 36,712.12 | a8) Devoluciones de la Ley de Ingresos por Pagar a Corto Plazo | - | - |
| b1) Inversiones Financieras de Corto Plazo | - | - | a9) Otras Cuentas por Pagar a Corto Plazo | 31,204,845.52 | 28,311,962.24 |
| b2) Cuentas por Cobrar a Corto Plazo | - | - | b. Documentos por Pagar a Corto Plazo (b=b1+b2+b3) | - | - |
| b3) Deudores Diversos por Cobrar a Corto Plazo | 450.00 | 23,710.00 | b1) Documentos Comerciales por Pagar a Corto Plazo | - | - |
| b4) Ingresos por Recuperar a Corto Plazo | - | - | b2) Documentos con Contratistas por Obras Públicas por Pagar a Corto Plazo | - | - |
| b5) Deudores por Anticipos de la Tesorería a Corto Plazo | - | - | b3) Otros Documentos por Pagar a Corto Plazo | - | - |
| b6) Préstamos Otorgados a Corto Plazo | - | - | c. Porción a Corto Plazo de la Deuda Pública a Largo Plazo (c=c1+c2) | - | - |
| b7) Otros Derechos a Recibir Efectivo o Equivalentes a Corto Plazo | 11,429.79 | 13,002.12 | c1) Porción a Corto Plazo de la Deuda Pública | - | - |
| c. Derechos a Recibir Bienes o Servicios (c=c1+c2+c3+c4+c5) | 1,290.00 | 8,000.00 | c2) Porción a Corto Plazo de Arrendamiento Financiero | - | - |
| c1) Anticipo a Proveedores por Adquisición de Bienes y Prestación de Servicios a Corto Plazo | 1,290.00 | 8,000.00 | d. Títulos y Valores a Corto Plazo | - | - |
| c2) Anticipo a Proveedores por Adquisición de Bienes Inmuebles y Muebles a Corto Plazo | - | - | e. Pasivos Diferidos a Corto Plazo (e=e1+e2+e3) | - | - |
| c3) Anticipo a Proveedores por Adquisición de Bienes Intangibles a Corto Plazo | - | - | e1) Ingresos Cobrados por Adelantado a Corto Plazo | - | - |
| c4) Anticipo a Contratistas por Obras Públicas a Corto Plazo | - | - | e2) Intereses Cobrados por Adelantado a Corto Plazo | - | - |
| c5) Otros Derechos a Recibir Bienes o Servicios a Corto Plazo | - | - | e3) Otros Pasivos Diferidos a Corto Plazo | - | - |
| d. Inventarios (d=d1+d2+d3+d4+d5) | - | - | f. Fondos y Bienes de Terceros en Garantía y/o Administración a Corto Plazo (f=f1+f2+f3+f4+f5+f6) | - | - |
| d1) Inventario de Mercancías para Venta | - | - | f1) Fondos en Garantía a Corto Plazo | - | - |
| d2) Inventario de Mercancías Terminadas | - | - | f2) Fondos en Administración a Corto Plazo | - | - |
| d3) Inventario de Mercancías en Proceso de Elaboración | - | - | f3) Fondos Contingentes a Corto Plazo | - | - |
| d4) Inventario de Materias Primas, Materiales y Suministros para Producción | - | - | f4) Fondos de Fideicomisos, Mandatos y Contratos Análogos a Corto Plazo | - | - |
| d5) Bienes en Tránsito | - | - | f5) Otros Fondos de Terceros en Garantía y/o Administración a Corto Plazo | - | - |
| e. Almacenes | - | - | f6) Valores y Bienes en Garantía a Corto Plazo | - | - |

| Concepto (c) | 2021 | 31 de diciembre de 2020 | Concepto (c) | 2021 | 31 de diciembre de 2020 |
|--|----------------|-------------------------|--|----------------|-------------------------|
| f. Estimación por Pérdida o Deterioro de Activos Circulantes (f=f1+f2) | - | - | g. Provisiones a Corto Plazo (g=g1+g2+g3) | - | - |
| f1) Estimaciones para Cuentas Incobrables por Derechos a Recibir Efectivo o Equivalentes | - | - | g1) Provisión para Demandas y Juicios a Corto Plazo | - | - |
| f2) Estimación por Deterioro de Inventarios | - | - | g2) Provisión para Contingencias a Corto Plazo | - | - |
| g. Otros Activos Circulantes (g=g1+g2+g3+g4) | - | - | g3) Otras Provisiones a Corto Plazo | - | - |
| g1) Valores en Garantía | - | - | h. Otros Pasivos a Corto Plazo (h=h1+h2+h3) | - | - |
| g2) Bienes en Garantía (excluye depósitos de fondos) | - | - | h1) Ingresos por Clasificar | - | - |
| g3) Bienes Derivados de Embargos, Decomisos, Aseguramientos y Dación en Pago | - | - | h2) Recaudación por Participar | - | - |
| g4) Adquisición con Fondos de Terceros | - | - | h3) Otros Pasivos Circulantes | - | - |
| IA. Total de Activos Circulantes (IA = a + b + c + d + e + f + g) | 6,335,218.25 | 2,057,400.73 | IIA. Total de Pasivos Circulantes (IIA = a + b + c + d + e + f + g + h) | 38,353,679.27 | 36,142,104.22 |
| Activo No Circulante | - | - | Pasivo No Circulante | - | - |
| a. Inversiones Financieras a Largo Plazo | - | - | a. Cuentas por Pagar a Largo Plazo | 2,868,818.03 | 2,868,818.03 |
| b. Derechos a Recibir Efectivo o Equivalentes a Largo Plazo | - | - | b. Documentos por Pagar a Largo Plazo | - | - |
| c. Bienes Inmuebles, Infraestructura y Construcciones en Proceso | 116,781,232.55 | 101,167,064.11 | c. Deuda Pública a Largo Plazo | - | - |
| d. Bienes Muebles | 18,813,596.73 | 18,881,052.16 | d. Pasivos Diferidos a Largo Plazo | - | - |
| e. Activos Intangibles | - | - | e. Fondos y Bienes de Terceros en Garantía y/o en Administración a Largo Plazo | - | - |
| f. Depreciación, Deterioro y Amortización Acumulada de Bienes | 22,551,100.03 | 20,280,346.70 | f. Provisiones a Largo Plazo | - | - |
| g. Activos Diferidos | - | - | IIIB. Total de Pasivos No Circulantes (IIIB=a + b + c + d + e + f) | 2,868,818.03 | 2,868,818.03 |
| h. Estimación por Pérdida o Deterioro de Activos no Circulantes | - | - | II. Total del Pasivo (II = IIA + IIIB) | 41,222,497.30 | 39,010,922.25 |
| i. Otros Activos no Circulantes | - | - | HACIENDA PÚBLICA/PATRIMONIO | - | - |
| IB. Total de Activos No Circulantes (IB = a + b + c + d + e + f + g + h + i) | 113,043,729.25 | 99,767,769.57 | IIIA. Hacienda Pública/Patrimonio Contribuido (IIIA = a + b + c) | 117,419,648.69 | 102,248,705.70 |
| I. Total del Activo (I = IA + IB) | 119,378,947.50 | 101,825,170.30 | a. Aportaciones | 638,416.14 | 1,081,641.59 |
| | | | b. Donaciones de Capital | 116,781,232.55 | 101,167,064.11 |
| | | | c. Actualización de la Hacienda Pública/Patrimonio | - | - |
| | | | IIIB. Hacienda Pública/Patrimonio Generado (IIIB = a + b + c + d + e) | 39,263,198.49 | 39,434,457.65 |
| | | | a. Resultados del Ejercicio (Ahorro/ Desahorro) | 181,845.65 | 1,033,701.36 |
| | | | b. Resultados de Ejercicios Anteriores | 115,520,602.69 | 114,075,385.88 |
| | | | c. Revalúos | - | - |
| | | | d. Reservas | - | - |
| | | | e. Rectificaciones de Resultados de Ejercicios Anteriores | 154,601,955.53 | 154,543,544.89 |
| | | | IIIC. Exceso o Insuficiencia en la Actualización de la Hacienda Pública/Patrimonio (IIIC=a+b) | - | - |
| | | | a. Resultado por Posición Monetaria | - | - |
| | | | b. Resultado por Tenencia de Activos no Monetarios | - | - |
| | | | III. Total Hacienda Pública/Patrimonio (III = IIIA + IIIB + IIIC) | 78,156,450.20 | 62,814,248.05 |
| | | | IV. Total del Pasivo y Hacienda Pública/Patrimonio (IV =II+III) | 119,378,947.50 | 101,825,170.30 |

| | | | | | |
|--------------|------|-------------------------|--------------|------|-------------------------|
| Concepto (c) | 2021 | 31 de diciembre de 2020 | Concepto (c) | 2021 | 31 de diciembre de 2020 |
|--------------|------|-------------------------|--------------|------|-------------------------|

C.P. Genaro Urías Rodríguez
 Director de Administración y Finanzas

C. Erubiel Durazo Cárdenas
 Director General



Comision del Deporte del Estado de Sonora
Estado de Cambios en la Situación Financiera
Del 01 de enero al 31 de Diciembre de 2021

ETCA-I-05

TRIMESTRE: CUARTO 2021

| | Origen | Aplicación |
|--|----------------------|----------------------|
| Activo | 2,369,751.09 | 19,923,528.29 |
| Activo Circulante | 31,542.33 | 4,309,359.85 |
| Efectivo y Equivalentes | | 4,309,359.85 |
| Derechos a Recibir Efectivo o Equivalentes | 24,832.33 | |
| Derechos a Recibir Bienes o Servicios | 6,710.00 | |
| Inventario | | |
| Almacenes | | |
| Estimación por Pérdida o Deterioro de Activos Circulantes | | |
| Otros Activos Circulantes | | |
| Activo No Circulante | 2,338,208.76 | 15,614,168.44 |
| Inversiones Financieras a Largo Plazo | | |
| Derechos a Recibir Efectivo o Equivalentes a Largo Plazo | | |
| Bienes Inmuebles, Infraestructura y Construcciones en Proceso | | 15,614,168.44 |
| Bienes Muebles | 67,455.43 | |
| Activos Intangibles | | |
| Depreciación, Deterioro y Amortización Acumulada de Bienes | 2,270,753.33 | |
| Activos Diferidos | | |
| Estimación por Pérdida o Deterioro de Activos no Circulantes | | |
| Otros Activos no Circulantes | | |
| Pasivo | 2,211,575.05 | 0.00 |
| Pasivo Circulante | 2,211,575.05 | 0.00 |
| Cuentas por Pagar a Corto Plazo | 2,211,575.05 | |
| Documentos por Pagar a Corto Plazo | | |
| Porción a Corto Plazo de la Deuda Pública a Largo Plazo | | |
| Títulos y Valores a Corto Plazo | | |
| Pasivos Diferidos a Corto Plazo | | |
| Fondos y Bienes de Terceros en Garantía y/o Administración a Corto Plazo | | |
| Provisiones a Corto Plazo | | |
| Otros Pasivos a Corto Plazo | | |
| Pasivo No Circulante | 0.00 | 0.00 |
| Cuentas por Pagar a Largo Plazo | | |
| Documentos por Pagar a Largo Plazo | | |
| Deuda Pública a Largo Plazo | | |
| Pasivos Diferidos a Largo Plazo | | |
| Fondos y Bienes de Terceros en Garantía y/o en Administración a Largo Plazo | | |
| Provisiones a Largo Plazo | | |
| HACIENDA PUBLICA/PATRIMONIO | 17,059,385.25 | 1,717,183.10 |
| Hacienda Pública/Patrimonio Contribuido | 15,614,168.44 | 443,225.45 |
| Aportaciones | | 443,225.45 |
| Donaciones de Capital | 15,614,168.44 | |
| Actualización de la Hacienda Pública/Patrimonio | | |
| Hacienda Pública/Patrimonio Generado | 1,445,216.81 | 1,273,957.65 |
| Resultados del Ejercicio (Ahorro/ Desahorro) | | 1,215,547.01 |
| Resultados de Ejercicios Anteriores | 1,445,216.81 | |
| Revalúos | | |
| Reservas | | |
| Rectificaciones de Resultados de Ejercicios Anteriores | | 58,410.64 |
| Excesos o Insuficiencia en la Actualización de la Hacienda Pública/Patrimonio | 0.00 | 0.00 |
| Resultado por Posición Monetaria | | |
| Resultado por Tenencia de Activos no Monetarios | | |

Bajo protesta de decir verdad declaramos que los Estados Financieros y sus Notas, son razonablemente correctos y son responsabilidad del emisor

C.P. Genaro Urías Rodríguez
Director de Administración y Finanzas

C. Erubiel Durazo Cárdenas
Director General

TRIMESTRE: CUARTO 2021

| | 2021 | 2020 |
|---|-----------------------|-----------------------|
| INGRESOS Y OTROS BENEFICIOS | | |
| Ingresos de Gestión | 2,450,446.58 | 2,742,497.51 |
| Impuestos | - | - |
| Cuotas y Aportaciones de Seguridad Social | - | - |
| Contribuciones de Mejoras | - | - |
| Derechos | - | - |
| Productos | - | - |
| Aprovechamientos | - | - |
| Ingresos por Venta de Bienes y Prestación de Servicios | 2,450,446.58 | 2,742,497.51 |
| Participaciones, Aportaciones, Convenios, Incentivos Derivados de la Colaboración Fiscal, Fondos Distintos de Aportaciones, Transferencias, Asignaciones, Subsidios y Subvenciones, y Pensiones y Jubilaciones | 142,105,415.63 | 112,828,882.76 |
| Participaciones, Aportaciones, Convenios, Incentivos Derivados de la Colaboración Fiscal y Fondos Distintos de Aportaciones | 22,110,000.00 | - |
| Transferencias, Asignaciones, Subsidios y Subvenciones, y Pensiones y Jubilaciones | 119,995,415.63 | 112,828,882.76 |
| Otros Ingresos y Beneficios | - | - |
| Ingresos Financieros | - | - |
| Incremento por Variación de Inventarios | - | - |
| Disminución del Exceso de Estimaciones por Pérdida o Deterioro u Obsolescencia | - | - |
| Disminución del Exceso de Provisiones | - | - |
| Otros Ingresos y Beneficios Varios | - | - |
| Total de Ingresos y Otros Beneficios | 144,555,862.21 | 115,571,380.27 |
| GASTOS Y OTRAS PÉRDIDAS | | |
| Gastos de Funcionamiento | 105,167,389.89 | 97,751,939.76 |
| Servicios Personales | 78,386,020.87 | 74,257,696.49 |
| Materiales y Suministros | 4,733,526.43 | 8,487,495.57 |
| Servicios Generales | 22,047,842.59 | 15,006,747.70 |
| Transferencias, Asignaciones, Subsidios y Otras Ayudas | 36,856,339.19 | 14,000,643.77 |
| Transferencias Internas y Asignaciones al Sector Público | - | - |
| Transferencias al Resto del Sector Público | - | - |
| Subsidios y Subvenciones | - | - |
| Ayudas Sociales | 28,195,045.74 | 5,887,605.13 |
| Pensiones y Jubilaciones | - | - |
| Transferencias a Fideicomisos, Mandatos y Contratos Análogos | - | - |
| Transferencias a la Seguridad Social | - | - |
| Donativos | - | - |
| Transferencias al Exterior | 8,661,293.45 | 8,113,038.64 |
| Participaciones y Aportaciones | - | - |
| Participaciones | - | - |
| Aportaciones | - | - |
| Convenios | - | - |
| Intereses, Comisiones y Otros Gastos de la Deuda Pública | - | - |
| Intereses de la Deuda Pública | - | - |
| Comisiones de la Deuda Pública | - | - |
| Gastos de la Deuda Pública | - | - |
| Costo por Coberturas | - | - |
| Apoyos Financieros | - | - |
| Otros Gastos y Pérdidas Extraordinarias | 2,713,978.78 | 2,785,095.38 |
| Estimaciones, Depreciaciones, Deterioros, Obsolescencia y Amortizaciones | 2,713,978.78 | 2,785,095.38 |
| Provisiones | - | - |
| Disminución de Inventarios | - | - |
| Aumento por Insuficiencia de Estimaciones por Pérdida o Deterioro u Obsolescencia | - | - |
| Aumento por Insuficiencia de Provisiones | - | - |
| Otros Gastos | - | - |
| Inversión Pública | - | - |
| Inversión Pública no Capitalizable | - | - |
| Total de Gastos y Otras Pérdidas | 144,737,707.86 | 114,537,678.91 |
| Resultados del Ejercicio (Ahorro/Desahorro) | - 181,845.65 | 1,033,701.36 |

Bajo protesta de decir verdad declaramos que los Estados Financieros y sus Notas, son razonablemente correctos y son responsabilidad del emisor

C.P. Genaro Urías Rodríguez
Director de Administración y Finanzas

C. Erubiel Durazo Cárdenas
Director General

Comisión del Deporte del Estado de Sonora
Estado de Variación en la Hacienda Pública
Del 01 de enero al 31 de Diciembre de 2021

ETCA-I-04

TRIMESTRE: CUARTO 2021

| Concepto | Hacienda Pública / Patrimonio Contribuido | Hacienda Pública / Patrimonio Generado de Ejercicios Anteriores | Hacienda Pública / Patrimonio Generado del Ejercicio | Exceso o Insuficiencia en la Actualización de la Hacienda Pública / Patrimonio | Total |
|--|---|---|--|--|----------------|
| Hacienda Pública / Patrimonio Contribuido Neto de 2020 | 102,248,705.70 | | | | 102,248,705.70 |
| Aportaciones | 1,081,641.59 | | | | 1,081,641.59 |
| Donaciones de Capital | 101,167,064.11 | | | | 101,167,064.11 |
| Actualización de la Hacienda Pública/Patrimonio | | | | | - |
| Hacienda Pública / Patrimonio Generado Neto de 2020 | | 40,468,159.01 | 1,033,701.36 | | 39,434,457.65 |
| Resultados del Ejercicio (Ahorro/Desahorro) | | | 1,033,701.36 | | 1,033,701.36 |
| Resultados de Ejercicios Anteriores | | 114,075,385.88 | | | 114,075,385.88 |
| Revalúos | | | | | - |
| Reservas | | | | | - |
| Rectificaciones de Resultados de Ejercicios Anteriores | | 154,543,544.89 | | | 154,543,544.89 |
| Exceso o Insuficiencia en la Actualización de la Hacienda Pública / Patrimonio Neto de 2020 | | | | - | - |
| Resultado por Posición Monetaria | | | | | - |
| Resultado por Tenencia de Activos no Monetarios | | | | | - |
| Hacienda Pública / Patrimonio Neto Final de 2020 | 102,248,705.70 | 40,468,159.01 | 1,033,701.36 | - | 62,814,248.05 |
| Cambios en la Hacienda Pública / Patrimonio Contribuido Neto de 2021 | 15,170,942.99 | | | | 15,170,942.99 |
| Aportaciones | 443,225.45 | | | | 443,225.45 |
| Donaciones de Capital | 15,614,168.44 | | | | 15,614,168.44 |
| Actualización de la Hacienda Pública/Patrimonio | | | | | - |
| Variaciones de la Hacienda Pública / Patrimonio Generado Neto de 2021 | | 1,445,216.81 | 1,273,957.65 | | 171,259.16 |
| Resultados del Ejercicio (Ahorro/Desahorro) | | | 181,845.65 | | 181,845.65 |
| Resultados de Ejercicios Anteriores | | 1,445,216.81 | 1,033,701.36 | | 411,515.45 |
| Revalúos | | | | | - |
| Reservas | | | | | - |
| Rectificaciones de Resultados de Ejercicios Anteriores | | | 58,410.64 | | 58,410.64 |
| Cambios en el Exceso o Insuficiencia en la Actualización de la Hacienda Pública / Patrimonio Neto de 2020 | | | | - | - |
| Resultado por Posición Monetaria | | | | | - |
| Resultado por Tenencia de Activos no Monetarios | | | | | - |
| Hacienda Pública / Patrimonio Neto Final de 2021 | 117,419,648.69 | 39,022,942.20 | 240,256.29 | - | 78,156,450.20 |

"Bajo protesta de decir verdad declaramos que los Estados Financieros y sus Notas, son razonablemente correctos y son responsabilidad del emisor"

C.P. Genaro Urias Rodríguez
Director de Administración y Finanzas

C. Erubiel Durazo Cárdenas
Director General

Comision del Deporte del Estado de Sonora
Estado de Flujos de Efectivo
Al 31 de Diciembre de 2021

ETCA-I-06

TRIMESTRE: CUARTO 2021

| Concepto | 2021 | 2020 |
|---|----------------------|----------------------|
| Flujos de Efectivo de las Actividades de Operación | | |
| Origen | 144,555,862.21 | 115,571,380.27 |
| Impuestos | | |
| Cuotas y Aportaciones de Seguridad Social | | |
| Contribuciones de mejoras | | |
| Derechos | | |
| Productos | | |
| Aprovechamientos | | |
| Ingresos por Venta de Bienes y Prestación de Servicios | 2,450,446.58 | 2,742,497.51 |
| Participaciones, Aportaciones, Convenios, Incentivos Derivados de la Colaboracion Fiscal y Fondos Distintos de Aportaciones | | |
| | 22,110,000.00 | |
| Transferencias, Asignaciones, Subsidios y Subvenciones, y Pensiones y Jubilaciones | 119,995,415.63 | 112,828,882.76 |
| Otros Origenes de Operación | | |
| Aplicación | 136,163,965.55 | 108,995,461.56 |
| Servicios Personales | 75,062,521.06 | 74,250,592.49 |
| Materiales y Suministros | 4,425,824.81 | 7,908,398.04 |
| Servicios Generales | 18,678,029.06 | 11,936,227.99 |
| Transferencias Internas y Asignaciones al Sector Público | | |
| Transferencias al resto del Sector Público | | |
| Subsidios y Subvenciones | | |
| Ayudas Sociales | 28,002,474.74 | 5,806,832.91 |
| Pensiones y Jubilaciones | | |
| Transferencias a Fideicomisos, Mandatos y Contratos Análogos | | |
| Transferencias a la Seguridad Social | | |
| Donativos | | |
| Transferencias al Exterior | 8,661,293.45 | 8,093,038.64 |
| Participaciones | | |
| Aportaciones | | |
| Convenios | | |
| Otras Aplicaciones de Operación | 1,333,822.43 | 1,000,371.49 |
| Flujos Netos de Efectivo por Actividades de Operación | 8,391,896.66 | 6,575,918.71 |
| Flujos de Efectivo de las Actividades de Inversión | | |
| Origen | 0.00 | 0.00 |
| Bienes Inmuebles, Infraestructura y Construcciones en Proceso | | |
| Bienes Muebles | | |
| Otros Origenes de Inversión | | |
| Aplicación | 13,850.02 | 112,810.44 |
| Bienes Inmuebles, Infraestructura y Construcciones en Proceso | | |
| Bienes Muebles | 13,850.02 | 112,810.44 |
| Otras Aplicaciones de Inversión | | |
| Flujos Netos de Efectivo por Actividades de Inversión | -13,850.02 | -112,810.44 |
| Flujo de Efectivo de las Actividades de Financiamiento | | |
| Origen | 0.00 | 0.00 |
| Endeudamiento Neto | 0.00 | 0.00 |
| Interno | 0.00 | 0.00 |
| Externo | 0.00 | 0.00 |
| Otros Origenes de Financiamiento | 0.00 | 0.00 |
| Aplicación | 4,068,686.79 | 5,604,493.70 |
| Servicios de la Deuda | 0.00 | 0.00 |
| Interno | | |
| Externo | | |
| Otras Aplicaciones de Financiamiento | 4,068,686.79 | 5,604,493.70 |
| Flujos netos de Efectivo por Actividades de Financiamiento | -4,068,686.79 | -5,604,493.70 |
| Incremento/Disminución Neta en el Efectivo y Equivalentes al Efectivo | 4,309,359.85 | 858,614.57 |
| Efectivo y Equivalentes al Efectivo al Inicio del Ejercicio | 2,012,688.61 | 1,154,074.04 |
| Efectivo y Equivalentes al Efectivo al Final del Ejercicio | 6,322,048.46 | 2,012,688.61 |

Bajo protesta de decir verdad declaramos que los Estados Financieros y sus Notas, son razonablemente correctos y son responsabilidad del emisor

C.P. Genaro Urias Rodriguez
Director de Administración y Finanzas

C. Erubiel Durazo Cárdenas
Director General

Comision del Deporte del Estado de Sonora

ETCA-I-07

Estado Analítico del Activo

Del 01 de enero al 31 de Diciembre de 2021

TRIMESTRE: CUARTO 2021

| Concepto | Saldo Inicial 1 | Cargos del Periodo 2 | Abonos del Periodo 3 | Saldo Final 4 (1+2-3) | Variación del Periodo (4-1) |
|---|-----------------------|-------------------------|-------------------------|--------------------------|--------------------------------|
| ACTIVO | 101,825,170.30 | 327,940,937.64 | 310,387,160.44 | 119,378,947.50 | 17,553,777.20 |
| Activo Circulante | 2,057,400.73 | 314,664,977.96 | 310,387,160.44 | 6,335,218.25 | 4,277,817.52 |
| Efectivo y Equivalentes | 2,012,688.61 | 168,998,340.40 | 164,688,980.55 | 6,322,048.46 | 4,309,359.85 |
| Derechos a Recibir Efectivo o Equivalentes | 36,712.12 | 145,526,506.09 | 145,551,338.42 | 11,879.79 | -24,832.33 |
| Derechos a Recibir Bienes o Servicios | 8,000.00 | 140,131.47 | 146,841.47 | 1,290.00 | -6,710.00 |
| Inventarios | | | | 0.00 | 0.00 |
| Almacenes | | | | 0.00 | 0.00 |
| Estimación por Pérdida o Deterioro de Activos Circulantes | | | | 0.00 | 0.00 |
| Otros Activos Circulantes | | | | 0.00 | 0.00 |
| Activo No Circulante | 99,767,769.57 | 13,275,959.68 | 0.00 | 113,043,729.25 | 13,275,959.68 |
| Inversiones Financieras a Largo Plazo | | | | 0.00 | 0.00 |
| Derechos a Recibir Efectivo o Equivalentes a Largo Plazo | | | | 0.00 | 0.00 |
| Bienes Inmuebles, Infraestructura y Construcciones en Proceso | 101,167,064.11 | 15,614,168.44 | | 116,781,232.55 | 15,614,168.44 |
| Bienes Muebles | 18,881,052.16 | -67,455.43 | | 18,813,596.73 | -67,455.43 |
| Activos Intangibles | | | | 0.00 | 0.00 |
| Depreciación, Deterioro y Amortización Acumulada de Bienes | -20,280,346.70 | -2,270,753.33 | | -22,551,100.03 | -2,270,753.33 |
| Activos Diferidos | | | | 0.00 | 0.00 |
| Estimación por Pérdida o Deterioro de Activos no Circulantes | | | | 0.00 | 0.00 |
| Otros Activos no Circulantes | | | | 0.00 | 0.00 |

Bajo protesta de decir verdad declaramos que los Estados Financieros y sus Notas, son razonablemente correctos y son responsabilidad del emisor

C.P. Genaro Urías Rodríguez
Director de Administración y Finanzas

C. Erubiel Durazo Cárdenas
Director General

Comisión del Deporte del Estado de Sonora
 Estado Analítico de la Deuda y Otros Pasivos
 Del 01 de enero al 31 de Diciembre de 2021

ETCA-I-08

TRIMESTRE: CUARTO 2021

| DENOMINACIÓN DE LAS DEUDAS | MONEDA DE CONTRATACIÓN | INSTITUCIÓN O PAÍS ACREEDOR | SALDO INICIAL DEL PERIODO | SALDO FINAL DEL PERIODO |
|--|------------------------|-----------------------------|---------------------------|-------------------------|
| DEUDA PÚBLICA | | | | |
| Corto Plazo | | | | |
| Deuda Interna | | | 0.00 | 0.00 |
| Instituciones de Crédito | | | 0.00 | 0.00 |
| Títulos y Valores | | | | |
| Arrendamientos Financieros | | | | |
| Deuda Externa | | | 0.00 | 0.00 |
| Organismos Financieros Internacionales | | | 0.00 | |
| Deuda Bilateral | | | | |
| Títulos y Valores | | | | |
| Arrendamientos Financieros | | | | |
| <i>Subtotal Corto Plazo</i> | | | <i>0.00</i> | <i>0.00</i> |
| Largo Plazo | | | | |
| Deuda Interna | | | 0.00 | 0.00 |
| Instituciones de Crédito | | | | |
| Títulos y Valores | | | | |
| Arrendamientos Financieros | | | | |
| Deuda Externa | | | 0.00 | 0.00 |
| Organismos Financieros Internacionales | | | | |
| Deuda Bilateral | | | | |
| Títulos y Valores | | | | |
| Arrendamientos Financieros | | | | |
| <i>Subtotal Largo Plazo</i> | | | <i>0.00</i> | <i>0.00</i> |
| Otros Pasivos | | | 39,010,922.25 | 41,222,497.30 |
| Total Deuda y Otros Pasivos | | | 39,010,922.25 | 41,222,497.30 |

Bajo protesta de decir verdad declaramos que los Estados Financieros y sus Notas, son razonablemente correctos y son responsabilidad del emisor

C.P. Genaro Urías Rodríguez
 Director de Administración y Finanzas

C. Erubiel Durazo Cárdenas
 Director General

Comisión del Deporte del Estado de Sonora
 Informe Analítico de la Deuda Pública y Otros Pasivos - LDF
 Del 01 de enero al 31 de Diciembre de 2021
 (PESOS)

ETCA-I-09

TRIMESTRE: CUARTO 2021

| Denominación de la Deuda Pública y Otros Pasivos (c) | Saldo al 31 de diciembre de 2019 (d) | Disposiciones del Periodo (e) | Amortizaciones del Periodo (f) | Revaluaciones, Reclasificaciones y Otros Ajustes (g) | Saldo Final del Periodo (h) h=d+e-f+g | Pago de Intereses del Periodo (i) | Pago de Comisiones y demás costos asociados durante el Periodo (j) |
|---|--------------------------------------|-------------------------------|--------------------------------|--|--|-----------------------------------|--|
| 1. Deuda Pública (1=A+B) | | | | | | | |
| A. Corto Plazo (A=a1+a2+a3) | | | | | | | |
| a1) Instituciones de Crédito | | | | | | | |
| a2) Títulos y Valores | | | | | | | |
| a3) Arrendamientos Financieros | | | | | | | |
| B. Largo Plazo (B=b1+b2+b3) | | | | | | | |
| b1) Instituciones de Crédito | | | | | | | |
| b2) Títulos y Valores | | | | | | | |
| b3) Arrendamientos Financieros | | | | | | | |
| 2. Otros Pasivos | 39,010,922.25 | | | | 41,222,497.30 | | |
| 3. Total de la Deuda Pública y Otros Pasivos (3=1+2) | 39,010,922.25 | | | | 41,222,497.30 | | |
| 4. Deuda Contingente 1 (informativo) | | | | | | | |
| A. Deuda Contingente 1 | | | | | | | |
| B. Deuda Contingente 2 | | | | | | | |
| C. Deuda Contingente XX | | | | | | | |
| 5. Valor de Instrumentos Bono Cupón Cero 2 (Informativo) | | | | | | | |
| A. Instrumento Bono Cupón Cero 1 | | | | | | | |
| B. Instrumento Bono Cupón Cero 2 | | | | | | | |
| C. Instrumento Bono Cupón Cero XX | | | | | | | |

Se refiere a cualquier financiamiento sin fuente o garantía de pago definida, que sea asumida de manera solidaria o subsidiaria por las Entidades Federativas con sus Municipios, organismos descentralizados y empresas de participación estatal mayoritaria y fideicomisos, locales o municipales, y por los Municipios con sus respectivos organismos descentralizados y empresas de participación municipal mayoritaria.

Se refiere al valor del Bono Cupón Cero que respalda el pago de los créditos asociados al mismo (Activo).

| Obligaciones a Corto Plazo (k) | Monto Contratado (l) | Plazo Pactado (m) | Tasa de Interés (n) | Comisiones y Costos Relacionados (o) | Tasa Efectiva (p) |
|--|----------------------|-------------------|---------------------|--------------------------------------|-------------------|
| 6. Obligaciones a Corto Plazo (Informativo) | | | | | |
| A. Crédito 1 | | | | | |
| B. Crédito 2 | | | | | |
| C. Crédito XX | | | | | |

C.P. Genaro Urías Rodríguez
 Director de Administración y Finanzas

C. Erubiel Durazo Cárdenas
 Director General

Comisión del Deporte del Estado de Sonora
Informe Analítico de Obligaciones Diferentes de Financiamientos – LDF

ETCA-I-10

Del 01 de enero al 31 de Diciembre de 2021
(PESOS)

TRIMESTRE: CUARTO 2021

| Denominación de las Obligaciones Diferentes de Financiamiento (c) | Fecha del Contrato (d) | Fecha de inicio de operación del proyecto (e) | Fecha de vencimiento (f) | Monto de la inversión pactado (g) | Plazo pactado (h) | Monto promedio mensual del pago de la contraprestación (i) | Monto promedio mensual del pago de la contraprestación correspondiente al pago de inversión (j) | Monto pagado de la inversión al XX de XXXXXX de 2021 (k) | Monto pagado de la inversión actualizado al XX de XXXXXX de 2021 (l) | Saldo pendiente por pagar de la inversión al XX de XXXXXX de 2021 (m = g - l) |
|--|------------------------|---|--------------------------|-----------------------------------|-------------------|--|---|--|--|---|
| A. Asociaciones Público Privadas (APP's) (A=a+b+c+d) | | | | | | | | | | |
| a) APP 1 | | | | | | | | | | |
| b) APP 2 | | | | | | | | | | |
| c) APP 3 | | | | | | | | | | |
| d) APP XX | | | | | | | | | | |
| B. Otros Instrumentos (B=a+b+c+d) | | | | | | | | | | |
| a) Otro Instrumento 1 | | | | | | | | | | |
| b) Otro Instrumento 2 | | | | | | | | | | |
| c) Otro Instrumento 3 | | | | | | | | | | |
| d) Otro Instrumento XX | | | | | | | | | | |
| C. Total de Obligaciones Diferentes de Financiamiento (C=A+B) | | | | | | | | | | |

C. P. Genaro Urias Rodríguez
 Director de Administración y Finanzas


C. Erubiel Durazo Cárdenas
 Director General

Comision del Deporte del Estado de Sonora
Informe sobre Pasivos Contingentes
Al 31 de Diciembre de 2021

ETCA-I-11

TRIMESTRE: CUARTO 2021


A Corto Plazo


"En cumplimiento a lo dispuesto en los artículos 46, fracción I, inciso d, y 52 de la Ley General de Contabilidad Gubernamental, y de conformidad con lo establecido en el capítulo VII, numeral III, inciso g) del Manual de Contabilidad Gubernamental emitido por el CONAC, el ente público informa lo siguiente:"

| Cuenta | Concepto | Importe |
|---------------|--|-----------------|
| 7110-06-00021 | Actzn Ej 2021 Pasivos Por Contigencias Laborales | \$28,171,742.73 |
| 7120-06-00021 | Actzn Ej 2021 Pasivos Por Contigencias Laborales | \$28,171,742.73 |

A Largo Plazo

Bajo protesta de decir verdad declaramos que los Estados Financieros y sus Notas, son razonablemente correctos y son responsabilidad del emisor


C.P. Genaro Urias Rodriguez
Director de Administración y Finanzas


C. Erubiel Durazo Cardenas
Director General

a) NOTAS DE DESGLOSE

I) NOTAS AL ESTADO DE SITUACION FINANCIERA (BALANCE GENERAL)

ACTIVO

1. EFECTIVO Y EQUIVALENTES

| | Saldo al 31/Dic/2021 | Saldo al 31/Dic/2020 |
|--------------------------------------|-----------------------|-----------------------|
| Efectivo (Caja) | 0.00 | 0.00 |
| Bancos/Tesorería (Bancos) | 6,322,048.46 | 2,012,688.61 |
| Total Efectivo y equivalentes | \$6,322,048.46 | \$2,012,688.61 |

Caja está destinada a cubrir gastos menores propios de la operación de CODESON, se maneja 1 fondo fijo en efectivo por \$15,000.00, con apertura en Enero de 2021, el cual se hizo cierre de fondo según póliza de diario PD-26 10/Sep/2021 por cambio de titular del fondo, derivado del cambio de la administración por el nuevo sexenio, y la reapertura se asigno al nuevo titular del fondo según póliza de diario 44 20/Sep/2021 con cierre de comprobación de dicho fondo según póliza de diario 91 de fecha 31 de diciembre 2021

Bancos representa el efectivo disponible propiedad de CODESON para cubrir los compromisos propios de la operación y está integrada por cuentas de cheques Banco Banamex (6) y Bancomer(7) y HSBC (1) en dichas cuentas son para el Gasto operativo, nóminas, Juegos Nacionales Conade2021 "Olimpiadas", eventos deportivos e ingresos propios (son las cuentas con movimientos relacionada a la nota de Ingresos). En las instituciones bancarias se tramitaron las bajas y altas de firmas de las cuentas bancarias, derivado de los cambios de titulares de Codeson, por el nuevo sexenio a partir del 13/Sep/2021.

En póliza de Ingreso PI-15 con fecha 30/Sep/2021 se registraron ingresos por \$22,000,000.00 en cuenta 0117524676 Bancomer (fecha apertura 17sep2021), que corresponden a Recursos Federales, derivados del Convenio de Coordinación y Colaboración con la Comisión Nacional de Cultura Física y Deporte (CONADE), para gastos operativos al desarrollo del Programa denominado CONADE Sonora 2021-Calidad del evento denominado "Mundial Sub-23 de Beisbol con sede en Hermosillo y Ciudad Obregón, Sonora.

En póliza de Ingreso PI-12 con fecha 26/Nov/2021 se registraron ingresos por \$110,000 en cuenta 0117751664 Bancomer (fecha apertura 27oct2021), que corresponden a Recurso Federales Extraordinario CONADE Sonora 2021 Premio Estatal del Deporte 2021.

2. DERECHOS A RECIBIR EFECTIVO O EQUIVALENTES Y BIENES O SERVICIOS A RECIBIR

| | Saldo al 31/Dic/2021 | Saldo al 31/Dic/2020 |
|---|----------------------|----------------------|
| Deudores Diversos | 450.00 | 23,710.00 |
| Subsidio al Empleo | 11,429.79 | 13,002.12 |
| Total Derechos a Recibir Efectivo o Equivalentes | \$11,879.79 | \$36,712.12 |

A continuación se hace una desagregación por su vencimiento en días de los Derechos a recibir Efectivo o Equivalentes :

| | |
|--|---------------------|
| 2 Derechos a Recibir Efectivo o Equivalentes con Vencimiento a 90 días | \$ 11,879.49 |
| 0 Derechos a Recibir Efectivo o Equivalentes con Vencimiento a 180 días | \$ 0.00 |
| 0 Derechos a Recibir Efectivo o Equivalente con Vencimiento menor o igual a 365 días | \$ 0.00 |
| 0 Derechos a Recibir Efectivo o Equivalente con Vencimiento mayor a 365 días | \$ 0.00 |
| Total Derechos a Recibir Efectivo o Equivalente con Vencimiento a días | \$ 11,879.49 |

Deudores diversos este rubro representa principalmente los gastos por comprobar al personal que labora en CODESON para cubrir gastos necesarios de la operación y del personal que se encuentra en comisión en los Juegos Nacionales Conade (antes Olimpiadas Nacionales) y Eventos deportivos de las diferentes disciplinas deportivas(Campeonatos, concentraciones y eventos deportivos). En este caso el saldo \$450.00 corresponden a gastos por comprobar para cubrir gastos de campeonato nacional de atletas de primera fuerza.

Los derechos a recibir de efectivo o equivalentes por \$23,710 corresponden saldo acumulado al 31/dic/2020, dichos saldos fueron cancelados por su antigüedad en observación del Despacho Ruiz Aldama en PD-29 13/Ago/2021 según acuerdo JD/11/6/2021 de acta 2a. sesión ordinaria de Junta Directiva de fecha 26/May/2021 afectando resultados de ejercicios anteriores y pasaron a cuentas de orden en dicha póliza.

Subsidio al empleo es un apoyo a los trabajadores en nómina, este beneficio que por ley debe pagarle el patrón al trabajador.

| DERECHOS A RECIBIR DE BIENES O SERVICIOS | Saldo al 31/Dic/2021 | Saldo al 31/Dic/2020 |
|---|----------------------|----------------------|
| Anticipos a Proveedores por adquisición de bienes y prestación de servicios | 1,290.00 | 8,000.00 |
| Total Derechos a Recibir Bienes o Servicios | \$1,290.00 | \$8,000.00 |

A continuación se hace una desagregación por su vencimiento en días de los Derechos a recibir Efectivo o Equivalentes :

| | |
|--|----------------|
| 1 Derechos a Recibir de Bienes y Servicios con Vencimiento a 90 días | \$ 1,290.00 |
| 0 Derechos a Recibir de Bienes y Servicios con Vencimiento Mayor a 365 días | \$ 0.00 |
| Total Derechos a Recibir de Bienes y Servicios con Vencimiento a días | \$ 0.00 |

Los derechos a recibir de bienes o servicios del ejercicio 2021 por \$1,290.00 por concepto de gastos a comprobar de transportación en apoyo a la selección de beisbol al campeonato nacional primera fuerza en La Paz, B.C.

Los derechos a recibir de bienes o servicios del ejercicio 2020 por \$8,000.00 por concepto de gastos a comprobar de evento deportivo de box, dicho saldo fue cancelado por su antigüedad por observación del Despacho Ruiz Aldama en PD-29 13/Ago/2021 según acuerdo JD/11/6/2021 de acta 2a. sesión ordinaria de Junta Directiva de fecha 26/May/2021 afectando resultados de ejercicios anteriores y pasaron a cuentas de orden en dicha póliza.

3. BIENES MUEBLES E INMUEBLES, CONSTRUCCIONES EN PROCESO Y DEPRECIACION

| | Activo Fijo al 31/Dic/2020 | Adquisiciones | Otros actual bien inmueble y bajas | Depreciación (-) | Activo Fijo al 31/Dic/2021 |
|--|----------------------------|---------------|------------------------------------|------------------|----------------------------|
| Mobiliario y Equipo de Administración | 3,209,021.36 | | -164,783.78 | | 3,044,237.58 |
| Mobiliario y Equipo Educativo y Recreativo | 11,928,066.60 | | | | 11,928,066.60 |

COMISION DEL DEPORTE DEL ESTADO DE SONORA
NOTAS A LOS ESTADOS FINANCIEROS
AL 31 DE DICIEMBRE DE 2021

ETCA-I-12

TRIMESTRE: CUARTO 2021

| | | | | | |
|---|-----------------------|-------------------|----------------------|----------------------|-----------------------|
| Equipo e Instrumental Médico y de Laboratorio | 959,139.30 | | -252,300.00 | | 706,839.30 |
| Maquinaria, Otros Equipo y Herramientas | 2,407,724.90 | 375,770.02 | -26,141.67 | | 2,757,353.25 |
| Vehículos y Equipo de Transporte | 377,100.00 | | | | 377,100.00 |
| Total Bienes Muebles | 18,881,052.16 | 375,770.02 | -443,225.45 | 0.00 | 18,813,596.73 |
| Inmuebles | 101,167,064.11 | | 15,614,168.44 | | 116,781,232.55 |
| Total Bienes Inmuebles, Infraest. y Construc Proceso | 101,167,064.11 | 0.00 | 15,614,168.44 | 0.00 | 116,781,232.55 |
| Depreciación Acum Inmuebles | -5,286,435.37 | | | -1,439,905.75 | -6,726,341.12 |
| Depreciación Acum Equipo Transporte | -377,099.92 | | | 0.00 | -377,099.92 |
| Depreciación Acum Mobiliario y Equipo de Admon. | -3,018,891.12 | | 164,783.78 | -63,586.93 | -2,917,694.27 |
| Depreciación Acum Mob y Eq Educacional y Recreación | -9,330,765.39 | | | -918,728.56 | -10,249,493.95 |
| Depreciación Acum Eq e Instr Médico y de Lab. | -663,191.43 | | 252,300.00 | -106,512.72 | -517,404.15 |
| Depreciación Acum Maquinaria, Otros Eq y Herramientas | -1,603,963.47 | | 26,141.67 | -185,244.82 | -1,763,066.62 |
| Total Depreciación de Bienes Muebles | -14,993,911.33 | 0.00 | 443,225.45 | -1,274,073.03 | -15,824,758.91 |
| Total Depreciación Bienes Muebles e Inmuebles | -20,280,346.70 | 0.00 | 443,225.45 | -2,713,978.78 | -22,551,100.03 |
| Total Activo Fijo | 99,767,769.57 | 375,770.02 | 15,614,168.44 | -2,713,978.78 | 113,043,729.25 |

-Las Adquisiciones de activo fijo de Enero a Diciembre de 2021 por \$369,030.01 se integran:

| | |
|---|-------------------|
| Maquinaria, Otros Equipo y Herramientas / Ventilador industrial alberca Heroes de Caborca (PD-68 19Jul2021). | 7,110.01 |
| Maquinaria, Otros Equipo y Herramientas / Ventiladores Industriales de Techo Pabellón Pelota (PD-91 31ago2021). | 361,920.00 |
| Maquinaria, Otros Equipo y Herramientas / Aire acondicionado Arena Sonora (PD-5 04nov2021). | 6,740.01 |
| Total Bienes Muebles | 375,770.02 |

-Se registro depreciación por \$2,713,978.78 de los diferentes rubros de bienes muebles e inmuebles en póliza de diario 111 de fecha 31/dic/2021.

-Se registro baja de activo fijo en los diferentes rubros que suman \$443,225.45 (afectando rubros activos fijos depreciación, patrimonio, y resultados de ejercicios anteriores):

| | | | | |
|-------------|--------|----|--|------------|
| 31/Mar/2021 | Diario | 75 | Baja de Bienes Muebles fuera de funcionamiento según acuerdo de Junta directiva JD/III/8/2020 y su afectación a resultados de ejercicios anteriores según acuerdo JD/11/6/2021 de acta 2a. sesión ordinaria de Junta Directiva de fecha 26/May/2021. | 443,225.45 |
|-------------|--------|----|--|------------|

-Las Adquisiciones de activo fijo de Enero a Diciembre de 2020 por \$112,810.44 se integran:

| | |
|---|-------------------|
| Mobiliario y Equipo de Administración / Computadora de Mano con Sistema de Comunicación Remota (PD-150 28Feb2020) | 60,104.84 |
| Mobiliario y Equipo de Administración / Computadora de Mano con Sistema de Comunicación Remota (PD-150 28Feb2020) | 40,224.00 |
| Maquinaria, Otros Equipos y Herramientas / Mini Split Area de Contabilidad (PD-25 06Mar2020) | 12,481.60 |
| Total Bienes Muebles | 112,810.44 |

Inmuebles al 31 de Diciembre de 2020 por \$101,167,064.11 corresponde a que se registro al valor catastral la Unidad Ana Gabriela Guevara por \$101,167,064.11 corresponde a que se registro al valor catastral la Unidad Ana Gabriela Guevara (Certificado de Valor Catastral de fecha 02 de Diciembre de 2020) que tenia valor catastral por \$97,949,036.65 (aumento \$3,218,027.46) en póliza PD-105 de fecha 31/Dic/2020.

- Inmuebles al 31 de Diciembre de 2019 por \$97,949,036.65 corresponde a que se registro al valor catastral la Unidad Ana Gabriela Guevara (Certificado de Valor Catastral de fecha 17 de Diciembre de 2019) que tenia valor catastral por \$95,290,432.69 (aumento \$2,443,036.27) en PD-48 31/Dic/2019. (En póliza de Diario 3019 31/Dic/2016 se registró el Inmueble Ana Gabriela Guevara (Polifuncional) en el Activo Fijo por un importe \$88,839,130.30 , el cual es propiedad de esta Comisión y no se habia reconocido contablemente), en PD-53 16Jun2017 se registro complementario al valor catastral de la Unidad Ana Gabriela Guevara por \$2,451,302.39 PD-53 16Jun2017 quedando a valor catastral por \$91,290,432.69, en PD-98 31/Dic/2018 se registro el complementario al valor catastral la Unidad Ana Gabriela Guevara (Certificado de Valor Catastral de fecha 18 de Diciembre de 2018) por \$4,215,567.69 quedando \$95,290,432.69.

-La variación de la cuenta pública 2020 y el IV Trimestre de 2020 de las cuentas de Depreciación:

| | IV Trimestre 2020 | Cuenta Pública 2020 | Variación |
|---|----------------------|----------------------|------------------|
| Depreciación Acum Inmuebles | 5,189,023.04 | 5,286,435.37 | 97,412.33 |
| Depreciación de las cuentas de Muebles | 14,993,911.33 | 14,993,911.33 | 0.00 |
| Total Depreciación de Bienes Muebles e Inmuebles | 20,182,934.37 | 20,280,346.70 | 97,412.33 |

- Depreciación. - Se registro la Depreciación del ejercicio 2020 en póliza PD-71 del 31 de Diciembre de 2020 por un total de \$2,687,683.05 correspondiente a los diferentes renglones de Depreciación de Bienes Muebles que suman \$1,349,584.19 y de Inmueble por \$1,338,098.86; para cuenta pública 2020 en PD-3002 del 31 de Diciembre de 2020 por corrección de la depreciación 2020 de inmuebles por \$1,435,511.19, por tal motivo la variación de 97,412.33 (Total de Depreciación de muebles e inmuebles 2,785,095.38).

La depreciación se calcula en base a las reglas de registro y valoración de patrimonio emitidas por el CONAC. En cuanto a la vida útil y el porcentaje de la depreciación se tomaron como referencia los Parámetros de estimación de vida útil emitidos por el CONAC.

Guía de Vida Útil Estimada y Porcentajes de Depreciación"

| CONCEPTO | Años de vida útil | % de depreciación anual |
|--|-------------------|-------------------------|
| BIENES MUEBLES | | |
| Mobiliario y Equipo de Administración | | |
| Muebles de Oficina y Estantería | 10 | 10 |
| Muebles, Excepto De Oficina Y Estantería | 10 | 10 |
| Equipo de Cómputo y de Tecnologías de la Información | 3 | 33.3 |

COMISION DEL DEPORTE DEL ESTADO DE SONORA
NOTAS A LOS ESTADOS FINANCIEROS
AL 31 DE DICIEMBRE DE 2021

ETCA-I-12

TRIMESTRE: CUARTO 2021

| | | |
|---|----|------|
| Otros Mobiliarios y Equipos de Administración | 10 | 10 |
| Mobiliario y Equipo Educacional y Recreativo | | |
| Equipos y Aparatos Audiovisuales | 3 | 33.3 |
| Aparatos Deportivos | 5 | 20 |
| Cámaras Fotográficas y de Video | 3 | 33.3 |
| Otro Mobiliario y Equipo Educacional y Recreativo | 5 | 20 |
| Equipo e Instrumental Médico y de Laboratorio | | |
| Equipo Médico y de Laboratorio | 5 | 20 |
| Instrumental Médico y de Laboratorio | 5 | 20 |
| Equipo de Transporte | | |
| Automóviles y Equipo Terrestre | 5 | 20 |
| Carrocerías y Remolques | 5 | 20 |
| Otros Equipos de Transporte | 5 | 20 |
| Maquinaria, Otros Equipos y Herramientas | | |
| Maquinaria y Equipo de Construcción | 10 | 10 |
| Sistemas de Aire Acondicionado, Calefacción y de Refrigeración Industrial y Comercial | 10 | 10 |
| Equipo de Comunicación y Telecomunicación | 10 | 10 |
| Equipos de Generación Eléctrica, Aparatos y Accesorios Eléctricos | 10 | 10 |
| Herramientas y Máquinas-Herramienta | 10 | 10 |
| Otros Equipos | 10 | 10 |

PASIVOS

1. CUENTAS POR PAGAR A CORTO PLAZO Y LARGO PLAZO

| | Saldo al 31/Dic/2021 | Saldo al 31/Dic/2020 |
|-----------------------------------|------------------------|------------------------|
| Cuentas por Pagar a corto plazo | 38,353,679.27 | 36,142,104.22 |
| Total Pasivo a Corto Plazo | \$38,353,679.27 | \$36,142,104.22 |

A continuación se hace una desagregación por su vencimiento en días de las cuentas por pagar al 31 de Diciembre de 2021:

| | |
|--|-------------------------|
| 39 Cuentas por Pagar con Vencimiento a 90 días | \$ 6,969,491.81 |
| 10 Cuentas por Pagar con Vencimiento a 180 días | \$ 2,525,360.14 |
| 0 Cuentas por Pagar con Vencimiento menor o igual a 365 días | \$ 0.00 |
| 55 Cuentas por Pagar con Vencimiento mayor a 365 días | \$ 28,858,827.32 |
| Total Cuentas por Pagar con Vencimiento a días | \$ 38,353,679.27 |

-Estas cuentas por pagar son pasivos reales y representan obligaciones de CODESON a proveedores de bienes adquiridos y servicios prestados del gasto de operación y de los Juegos Nacionales Conade 2021 (Olimpiadas), becas y eventos deportivos de las diferentes disciplinas deportivas, provisión de nóminas, retenciones y contribuciones por pagar de salarios al 30 de Septiembre de 2021 (la mayor parte corresponde al ejercicio 2015, saldo de contratistas por obras, proveedores de bienes y servicios e Issteson que integran el saldo con vencimiento mayor a 365 días).

En póliza de diario 65 de fecha 30 de Septiembre de 2020 se registro el pasivo por \$3,224,550.60 a nombre de Columbus Sport S.A. de C.V. que corresponden a provisión de gastos de Olimpiada Nacional y de Paralimpiada Nacional 2019 (pagos efectuados de Abril a Mayo de 2021), dentro de los pagos efectuados en este ejercicio siendo el de mayor monto del saldo cuentas por pagar al 31 de diciembre de 2020.

En pólizas de diario 27 de fecha 14 de Agosto de 2020 por importe de \$104,527.74 se hizo el registro de cancelación de pasivos por su antigüedad.

En pólizas de diario 28 de fecha 14 de Agosto de 2020 por importe de \$22,102.61 se hizo el registro de cancelación de pasivos por su antigüedad.

En pólizas de diario 46 de fecha 31 de Diciembre de 2020 por importe de 895,947.32 se hizo el registro de cancelación de pasivos por su antigüedad.

En pólizas de diario 104 de fecha 31 de Diciembre de 2020 por importe de 6,000.00 se hizo el registro de cancelación de pasivos por su antigüedad.

El pago de adeudos del ejercicio 2020 fue generado con recursos recibidos en el presente ejercicio (recursos pendientes de recibir del ejercicio 2020 y el saldo disponible en bancos al 31 de Diciembre de 2020).

| | Saldo al 31/Dic/2021 | Saldo al 31/Dic/2020 |
|--|-----------------------|-----------------------|
| Cuentas por Pagar a Largo Plazo | 2,868,818.03 | 2,868,818.03 |
| Total Cuentas por pagar a largo plazo | \$2,868,818.03 | \$2,868,818.03 |

Acreeedores Diversos Largo Plazo se integra:

| | |
|--|-----------------------|
| Deuda a largo plazo al 31/Dic/2015 | \$1,268,818.03 |
| Porción circulante 31dic2015 (Reclasifico el saldo a largo plazo según PD18 30/Nov/2016) | 1,600,000.00 |
| Deuda a largo plazo | \$2,868,818.03 |

Este adeudo proviene de un apoyo financiero otorgado por la Secretaría de Hacienda Estatal, el 12 de noviembre de 2009 por un importe de \$8,000,000.00, destinado para cubrir compromisos con ciertos acreedores; pagadero en amortizaciones mensuales, no se pactó el pago de intereses.

A continuación se hace una desagregación por su vencimiento en días de las cuentas por pagar :

| | |
|--|-----------------|
| 1 Cuentas por Pagar con Vencimiento mayor a 365 días | \$ 2,868,818.03 |
|--|-----------------|

II) NOTAS AL ESTADO DE ACTIVIDADES (ESTADO DE RESULTADOS)

INGRESOS Y OTROS BENEFICIOS

1.INGRESOS Y OTROS BENEFICIOS (SUBSIDIOS / INGRESOS DE GESTION)

| | Saldo al 31/Dic/2021 | Saldo al 31/Dic/2020 |
|--|-----------------------|-----------------------|
| Participaciones, Aportaciones, Convenios, Incentivos Derivados de la Colaboración Fiscal, Fondos Distintos de Aportaciones (Ingreso Federal) | 22,110,000.00 | - |
| Transferencias, Asignaciones, Subsidios y Subvenciones Pensiones y Jubilaciones(Ingreso Estatal) | 119,995,415.63 | 112,828,882.76 |
| Ingresos por Venta de Bienes y Prestación de Servicios (Ingr.Gestión) | 2,450,446.58 | 2,742,497.51 |
| Total Ingresos y Otros beneficios | 144,555,862.21 | 115,571,380.27 |

-Participaciones, Aportaciones, Convenios, Incentivos Derivados de la Colaboración Fiscal, Fondos Distintos de Aportaciones (Ingreso Federal) se integra:

| | Saldo al 31/Dic/2021 | Saldo al 31/Dic/2020 |
|--|------------------------|----------------------|
| Ingreso Federal Extraordinario (Convenio Conade Mundial Sub-23 de Beisbol) | 22,000,000.00 | 0.00 |
| Ingreso Federal Extraordinario (Premio Estatal Deporte 2021) | 110,000.00 | 0.00 |
| Total Ingresos por Subsidio Federal | \$22,110,000.00 | \$0.00 |

En póliza de Ingreso PI-15 con fecha 30/Sep/2021 se registraron ingresos por \$22,000,000.00 en cuenta 0117524676 Bancomer (fecha apertura 17sep2021), que corresponden a Recursos Federales, derivados del Convenio de Coordinación y Colaboración con la Comisión Nacional de Cultura Física y Deporte (CONADE), para gastos operativos al desarrollo del Programa denominado CONADE Sonora 2021-Calidad del evento denominado "Mundial Sub-23 de Beisbol con sede en Hermosillo y Ciudad Obregón, Sonora.

En póliza de Ingreso PI-12 con fecha 26/Nov/2021 se registraron ingresos por \$110,000 en cuenta 0117751664 Bancomer (fecha apertura 27oct2021), que corresponden a Recurso Federales Extraordinario CONADE Sonora 2021 Premio Estatal del Deporte 2021.

-Aportaciones/Transferencias/Asignaciones/Subsidios/Subvenciones Pensiones y Jubilaciones(Subsidio Estatal) se integran :

| | Saldo al 31/Dic/2021 | Saldo al 31/Dic/2020 |
|---|-------------------------|-------------------------|
| Subsidio Gasto de Operación (incluye olimpiada) | 36,869,580.00 | 42,461,667.00 |
| Subsidio Estatal para Nóminas | 69,389,272.47 | 62,909,152.63 |
| Subsidio Extraordinario | 12,236,563.16 | 3,516,026.01 |
| Ingresos Ejercicios Anteriores | 1,500,000.00 | 3,942,037.12 |
| Total Ingresos por Subsidio Estatal | \$119,995,415.63 | \$112,828,882.76 |

Los Ingresos de Ejercicios Anteriores \$1,500,000.00 y \$3,942,037.12 se integran:

| | Saldo al 31/Dic/2021 | Saldo al 31/Dic/2020 |
|---|----------------------|----------------------|
| OP623242 Comunicación Social | | 2,459,549.16 |
| OP1900041288 Imptos 2%Oct. | | 86,606.00 |
| OP1900041289 Rec. Propios | | 12,340.00 |
| OP1900041294 Rec. Propios | | 90,400.00 |
| OP1900041292 Rec. Propios | | 197,800.00 |
| OP1900041283 2% Sep | | 86,952.00 |
| SUBSIDIO OP-1900045344/Ingreso2019 Apoyo AC | | 817,250.00 |
| OP1900039658/Publigab Comunicaciones F.A630 | | 46,400.00 |
| OP1900040114/Juan J. Nava Granillo F.95 | | 66,700.00 |
| OP-1900040099/Astor Comunicaciones F.67A | | 46,139.96 |
| OP-1900040112/Gpo.Ed. Medios Obson F.333 | | 31,900.00 |
| OP1900034329 Gto Operativo DepósitoPI-2 Ene21/PD-61 Feb21 (PD-3000 Dic20) | 1,500,000.00 | 0.00 |
| Total Ingresos de Ejercicios Anteriores | 1,500,000.00 | 3,942,037.12 |

-En cuentas de orden se registraron ingresos pendientes de recibir del ejercicio 2020 que se cancelaron en 2021, se integran:

| Fecha | Tipo | Número | Concepto | Variación |
|---------------|--------|----------|--|---|
| Feb21/31Dic20 | Diario | 61/ 3000 | OP1900034329 GTO. OPERATIVO | DEPOSITO PI-2 15ENE2021 1,500,000.00 |
| Feb21/31Dic20 | Diario | 62/ 3001 | OP0800007533 CONVENIO ALCHOLES NOV2020 | DEPOSITO PI-3 15ENE2021 84,980.00 |
| | | | | 1,584,980.00 |

- Ingresos por Venta de Bienes y Prestación de Servicios (Ingresos de Gestión) se integran:

| | Saldo al 31/Dic/2021 | Saldo al 31/Dic/2020 |
|--|----------------------|----------------------|
| Ingresos por Venta de Bienes y Prestación de Servicios (Ingr.Gestión) | 2,450,446.58 | 2,742,497.51 |

- Los Ingresos por Venta de Bienes y Prestación de Servicios corresponden a Ingresos generados de las Instalaciones deportivas los cuales se integran:

| | Saldo al 31/Dic/2021 | Saldo al 31/Dic/2020 |
|--------------------------------|----------------------|----------------------|
| Gimnasia | | 26,950.00 |
| Pabellon la Pelota | | 29,580.00 |
| Alberca Heroes de Caborca | 607,855.00 | 413,640.00 |
| Aerobic Ana Guevara | | 9,235.00 |
| Alberca Ana Guevara | 44,785.00 | 40,790.00 |
| Gimnasia (GIMNASIO DEL ESTADO) | | 104,673.00 |
| Gimnasia (CUM) | | 203,482.50 |

| | | |
|---|---------------------|---------------------|
| Ingresos HOCKEY | | 18,600.00 |
| Ingreso por Convenio Codeson/Alcoholes | 1,450,049.00 | 1,413,742.00 |
| Ingreso por Convenio Codeson/Ues | 300,000.00 | 400,000.00 |
| Donativos apoyo al deporte | 36,500.00 | 13,500.00 |
| Descuentos S/Compras | 2,182.13 | 191.26 |
| Productos Financieros | 8,542.13 | 5,983.87 |
| Otros Ingresos | | 1,700.00 |
| Cancelaciones de Pasivos | | 9,089.67 |
| Sanciones y Descuentos en Nomina | 533.32 | 51,340.13 |
| Total Ingresos por Venta de Bienes y Prestación de Servicios | 2,450,446.58 | 2,742,497.43 |

La Disminución en los Ingresos fue derivada de la pandemia COVID-19 (Marzo2020)el Gobierno del Estado se vio en la necesidad de priorizar las actividades en la población dando solo preferencia a actividades esenciales con la finalidad de evitar el tránsito de personas en lugares públicos a efecto de minimizar la propagación de contagio en la población sonorense, por lo tanto se cancelaron de actividad deportiva, por tal motivo se dejaron de percibir ingresos de las diferentes instalaciones deportivas, tal situación afecto los ingresos y los gastos de la Entidad.

GASTOS Y OTRAS PÉRDIDAS

2. GASTOS Y OTRAS PÉRDIDAS

| | Saldo al 31/Dic/2021 | Saldo al 31/Dic/2020 |
|--|-----------------------|-----------------------|
| Servicios Personales | 78,386,020.87 | 74,257,696.49 |
| Materiales y Suministros | 4,733,526.43 | 8,487,495.57 |
| Servicios Generales | 22,047,842.59 | 15,006,747.70 |
| Ayudas Sociales | 28,195,045.74 | 5,887,605.13 |
| Transferencias al Exterior | 8,661,293.45 | 8,113,038.64 |
| Estimaciones, Depreciaciones, Deterioros, Obsolescencia y Amortización | 2,713,978.78 | 2,785,095.38 |
| Total de Egresos | 144,737,707.86 | 114,537,678.91 |

- Los egresos corresponden a la aplicación de los recursos que son transacciones efectivamente realizadas y que correspondan a fines propios de CODESON(Sueldos de Nóminas de personal de base y confianza, prestaciones y deducciones derivadas nóminas, pago de entrenadores, gastos de Juegos Nacionales Conade 2021 (Gastos de Olimpiada Estatal, Regional y Nacional), uniformes, transportes terrestres y aéreos, concentraciones y eventos deportivos, becas deportivas , apoyos de fomento deportivo, gastos de derivados de la operación como servicios de agua, energía eléctrica, teléfono, mantenimientos, gastos de infraestructura deportiva, materiales deportivos, utiles de oficina, servicio de alimentación de atletas, pasajes aéreos y terrestres, gastos operativos al desarrollo de programa denominado CONADE Sonora 2021-Calidad del evento denominado "Mundial Sub-23 de Beisbol con sede en Hermosillo y Ciudad Obregón, Sonora, y Premio Estatal del Deporte (Nota 1 de Ingresos Federales Conade), etc...)

La Diminución en los Ingresos fue derivada de la pandemia COVID-19 (inicio en Marzo2020)el Gobierno del Estado se vio en la necesidad de priorizar las actividades en la población dando solo preferencia a actividades esenciales con la finalidad de evitar el tránsito de personas en lugares públicos a efecto de minimizar la propagación de contagio en la población sonorense, por lo tanto se cancelaron toda clase de actividad deportiva , por tal motivo se dejaron de percibir ingresos de las diferentes instalaciones deportivas, tal situación afecto los ingresos y los gastos de la Entidad .

- Variación de los Gastos y otras pérdidas entre la Cuenta Pública 2020 y IV Trimestre de 2020 se integran:

| | IVTrim2020 | Cuenta Pública 2020 Egresos | Variación de Egresos |
|------------------------------|-----------------------|-----------------------------|----------------------|
| Servicios Personales | 74,257,696.49 | 74,257,696.49 | 0.00 |
| Materiales y Suministros | 8,487,495.57 | 8,487,495.57 | 0.00 |
| Servicios Generales | 15,006,747.70 | 15,006,747.70 | 0.00 |
| Ayudas Sociales | 5,887,605.13 | 5,887,605.13 | 0.00 |
| Transferencias al Exterior | 8,113,038.64 | 8,113,038.64 | 0.00 |
| Estimaciones, Depreciaciones | 2,687,683.05 | 2,785,095.38 | 97,412.33 |
| Total Egresos | 114,440,266.58 | 114,537,678.91 | 97,412.33 |

La variación de los ingresos por \$97,412.33 de la cuenta pública 2020 y IV Trimestre 2020 se integran:

- Se registro la Depreciación del ejercicio 2020 en póliza PD-71 del 31 de Diciembre de 2020 por un total de \$2,687,683.05 correspondiente a los diferentes renglones de Depreciación de Bienes Muebles que suman \$1,349,584.19 y de Inmueble por \$1,338,098.86; para cuenta pública 2020 en PD-3002 del 31 de Diciembre de 2020 por corrección de la depreciación 2020 de inmuebles por \$1,435,511.19, por tal motivo la variación de 97,412.33 (Total de Depreciación de muebles e inmuebles 2020 por un total de 2,785,095.38).

- La póliza PD-3003 del 31 de Diciembre de 2020 corresponde a corrección entre partidas del gasto de 32501 Arrendamiento de Equipo de Transporte a partida 37201 Pasaje Terrestre, por importes de 1,195,820.80 y 236,640.00 (corrección a PD-65 del 30 de Septiembre de 2020) .

III) NOTAS AL ESTADO DE VARIACION EN LA HACIENDA PÚBLICA

HACIENDA PUBLICA / PATRIMONIO

| | Saldo al 31/Dic/2021 | Saldo al 31/Dic/2020 |
|--|-----------------------|-----------------------|
| Aportaciones / Patrimonio adquirido | 638,416.14 | 1,081,641.59 |
| Donaciones de Capital /Patrimonio Donado | 116,781,232.55 | 101,167,064.11 |
| Total Hacienda Pública / Patrimonio Contribuido | 117,419,648.69 | 102,248,705.70 |
| Resultados de ejercicios anteriores | 115,520,602.69 | 114,075,385.88 |
| Rectificaciones de Resultados de Ejercicios Ants. | -154,601,955.53 | -154,543,544.89 |
| Resultados del ejercicio (Ahorro / Desahorro) | -181,845.65 | 1,033,701.36 |
| Total Hacienda Pública / Patrimonio Generado | -39,263,198.49 | -39,434,457.65 |

COMISION DEL DEPORTE DEL ESTADO DE SONORA
NOTAS A LOS ESTADOS FINANCIEROS
AL 31 DE DICIEMBRE DE 2021

ETCA-I-12

TRIMESTRE: CUARTO 2021

| | | |
|-------------------------------------|-----------------|-----------------|
| Total Hacienda Pública / Patrimonio | \$78,156,450.20 | \$62,814,248.05 |
|-------------------------------------|-----------------|-----------------|

Hacienda Pública /Patrimonio Contribuido/Aportaciones se integra:

| | | |
|---|--|---------------------|
| Patrimonio adquirido al 31/Dic/2015 | | 22,642,742.02 |
| Menos: | | |
| Variación de patrimonio adquirido para informe del IV Trimestre 2016 | | -4,928,327.68 |
| Variación de patrimonio adquirido para informe de Cuenta Pública 2016 | | -7,837.25 |
| Total Variación de Patrimonio adquirido | | -4,936,164.93 |
| Cancelación de Patrimonio PD-3024 31/Dic/2016 | | -15,088,471.88 |
| Patrimonio Contribuido al 31/Dic/2016 | | 2,618,105.21 |
| Variación de Enero a Diciembre de 2017(Bajas de Activo Fijo) | | |
| | | -1,536,463.62 |
| Patrimonio Contribuido al 31/Dic/2017 | | 1,081,641.59 |
| Variación de Enero a Diciembre de 2018 | | |
| | | - |
| Patrimonio Contribuido al 31/Dic/2018 | | 1,081,641.59 |
| Variación de Enero a Diciembre de 2018 | | |
| | | - |
| Patrimonio Contribuido al 31/Dic/2019 | | 1,081,641.59 |
| Variación de Patrimonio Adquirido Enero a Diciembre de 2020 | | |
| | | - |
| Patrimonio Contribuido al 31/Dic/2020 | | 1,081,641.59 |
| Variación de Patrimonio Adquirido Enero a Diciembre de 2021 | | |
| | | 443,225.45 |
| Patrimonio Contribuido al 31/Dic/2021 | | 638,416.14 |

-Se registro baja de activo fijo en los diferentes rubros que suman \$443,225.45 (afectando rubros activos fijos depreciación, patrimonio, y resultados de ejercicios anteriores):

| | | | | |
|-------------|--------|----|--|------------|
| 31/Mar/2021 | Diario | 75 | Baja de Bienes Muebles fuera de funcionamiento según acuerdo de Junta directiva JD/III/8/2020 y su afectación a resultados de ejercicios anteriores según acuerdo JD/11/6/2021 de acta 2a. sesión ordinaria de Junta Directiva de fecha 26/May/2021. | 443,225.45 |
|-------------|--------|----|--|------------|

Hacienda Pública /Patrimonio Contribuido / Donaciones de Capital se integra:

| | | |
|--|--|-------------------------|
| Patrimonio Donado al 31/Dic/2015 | | 189,892,181.22 |
| Menos: | | |
| Variación de patrimonio donado para informe del IV Trimestre 2016 | | -14,635,759.10 |
| Variación de patrimonio donado para informe de Cuenta Pública 2016 | | -86,417,291.88 |
| Total Variación de Patrimonio Donado | | -101,053,050.98 |
| Patrimonio Donado al 31/Dic/2016 | | 88,839,130.30 |
| Afectaciones a Patrimonio Donado de Ene a Diciembre de 2017 | | |
| | | 2,451,302.39 |
| Patrimonio Donado al 31/Dic/2017 | | 91,290,432.69 |
| Afectaciones a Patrimonio Donado de Ene a Diciembre de 2018 | | |
| | | 4,215,567.69 |
| Patrimonio Donado al 31/Dic/2018 | | \$95,506,000.38 |
| Afectaciones a Patrimonio Donado de Enero a Diciembre de 2019 | | |
| | | 2,443,036.27 |
| Patrimonio Donado al 31/Dic/2019 | | \$97,949,036.65 |
| Afectaciones a Patrimonio Donado de Enero a Diciembre de 2020 | | |
| | | 3,218,027.46 |
| Patrimonio Donado al 31/Dic/2020 | | \$101,167,064.11 |
| Afectaciones a Patrimonio Donado de Enero a Diciembre de 2021 | | |
| | | 15,614,168.44 |
| Patrimonio Donado al 31/Dic/2021 | | \$116,781,232.55 |

La afectación a patrimonio donado al 31 de Diciembre de 2021 corresponde a la actualización de Inmuebles por \$15,614,168.44 que se registro al valor catastral la Unidad Ana Gabriela Guevara por \$116,781,232.55 corresponde a que se registro al valor catastral la Unidad Ana Gabriela Guevara (Certificado de Valor Castratal de fecha 04 de Enero de 2022) que tenía valor catastral por \$101,167,064.11 (aumento \$15,614,168.44) en póliza PD-102 de fecha 31/Dic/2021.

La afectación a patrimonio donado al 31 de Diciembre de 2020 corresponde a la actualización de Inmuebles por \$3,218,027.46 que se registro al valor catastral la Unidad Ana Gabriela Guevara por \$101,167,064.11 corresponde a que se registro al valor catastral la Unidad Ana Gabriela Guevara (Certificado de Valor Castratal de fecha 02 de Diciembre de 2020) que tenía valor catastral por \$97,949,036.65 (aumento \$3,218,027.46) en póliza PD-105 de fecha 31/Dic/2020.

Hacienda Pública / Patrimonio Generado / Resultados de Ejercicios Anteriores se integra:

| | | |
|---|--|-----------------|
| Remanente (déficit) de ejercicios anteriores al 31/Dic/2015 | | 38,774,779.52 |
| Remanente (déficit) del Ejercicio 2015 | | -119,639,839.25 |
| Mas: | | |
| Afectaciones a Resultados ejercicios anteriores para informe del IV Trimestre 2016 | | 13,743,544.97 |
| Afectaciones a Resultados ejercicios anteriores para Informe de Cuenta Pública 2016 | | -273,346.31 |
| Afectaciones a Resultados ejercicios anteriores | | 13,398,645.80 |

COMISION DEL DEPORTE DEL ESTADO DE SONORA
NOTAS A LOS ESTADOS FINANCIEROS
AL 31 DE DICIEMBRE DE 2021

ETCA-I-12

TRIMESTRE: CUARTO 2021

| | |
|--|----------------|
| Total variaciones | 26,868,844.46 |
| Remanente (déficit) de ejercicios anteriores al 31/Dic/2016 | -53,996,215.27 |
| Remanente (déficit) del Ejercicio 2016 | 145,501,192.30 |
| Mas: | |
| Afectaciones a Resultados ejercicios anteriores para informe del IV Trimestre 2017 | 5,102,228.85 |
| Afectaciones a Resultados ejercicios anteriores para informe de Cuenta Pública 2017 | 9,245.54 |
| Total variaciones | 5,111,474.39 |
| Resultados de ejercicios anteriores al 31/Dic/2017 | 96,616,451.42 |
| Mas: | |
| Remanente (déficit) del Ejercicio 2017 | 27,711,338.96 |
| Afectaciones a Resultados Ejercicios Anteriores de Ene a Diciembre de 2018 (integración anexa) Cuenta Pública y IV | -7,485,081.87 |
| Total Variaciones a Resultados de Ejercicios Anteriores en en Estado Variación en la Hacienda Pública (Cuenta | 20,226,257.09 |
| Resultados de ejercicios anteriores al 31/Dic/2018 | 116,842,708.51 |
| Mas: Remanente (déficit) del Ejercicio 2018 Cuenta Pública | 1,155,377.73 |
| Resultados de Ejercicios Anteriores (Estado de Variaciones en la Hacienda Pública) | 117,998,086.24 |
| Menos: Afectaciones a Resultados Ejercicios Anteriores de Enero a Diciembre 2019 -1,713,124.27 | -2,868,502.00 |
| Resultados de ejercicios anteriores al 31/Dic/2019 | 115,129,584.24 |
| Menos: | |
| Afectaciones a Resultados Ejercicios Anteriores el Remanente (déficit) del Ejercicio 2019 | -2,082,776.03 |
| Afectaciones a Resultados Ejercicios Anteriores de Enero a Diciembre de 2020 | 1,028,577.67 |
| Total Afectaciones a Resultados Ejercicios Anteriores de Enero a Diciembre 2020 | -1,054,198.36 |
| Resultados de ejercicios anteriores al 31/Dic/2020 | 114,075,385.88 |
| Menos: | |
| Afectaciones a Resultados Ejercicios Anteriores el Remanente (déficit) del Ejercicio 2020 | 1,033,701.36 |
| Afectaciones a Resultados Ejercicios Anteriores de Enero a Diciembre de 2021 | 411,515.45 |
| Total Afectaciones a Resultados Ejercicios Anteriores de Enero a Diciembre de 2021 | 1,445,216.81 |
| Resultados de ejercicios anteriores al 31/Dic/2021 | 115,520,602.69 |

-Las Afectaciones a Resultados Ejercicios Anteriores de Enero a Diciembre de 2021 por \$1,445,216.81 (afectaciones a resultados ejercicios anteriores \$411,515.45 y resultado del ejercicio 2020 \$1,033,701.36) y Enero a Diciembre 2020 \$1,054,198.36, se integran:

| | | | | | |
|-------------|--------|-----|--|---|----------------------|
| 14/Ago/2020 | Diario | 28 | Cancelación de Pasivos Ejercicios Anteriores | 2015 | 2,831.85 |
| 14/Ago/2020 | Diario | 27 | Cancelación de Pasivos Ejercicios Anteriores | 2016 | 13,200.00 |
| 14/Ago/2020 | Diario | 27 | Cancelación de Pasivos Ejercicios Anteriores | 2016 | 3,400.00 |
| 14/Ago/2020 | Diario | 27 | Cancelación de Pasivos Ejercicios Anteriores | 2016 | 31,904.22 |
| 14/Ago/2020 | Diario | 27 | Cancelación de Pasivos Ejercicios Anteriores | 2016 | 25,023.52 |
| 14/Ago/2020 | Diario | 27 | Cancelación de Pasivos Ejercicios Anteriores | 2016 | 25,000.00 |
| 14/Ago/2020 | Diario | 28 | Cancelación de Pasivos Ejercicios Anteriores | 2016 | 3,600.52 |
| 14/Ago/2020 | Diario | 27 | Cancelación de Pasivos Ejercicios Anteriores | 2016 | 6,000.00 |
| 14/Ago/2020 | Diario | 28 | Cancelación de Pasivos Ejercicios Anteriores | 2017 | 796.24 |
| 14/Ago/2020 | Diario | 28 | Cancelación de Pasivos Ejercicios Anteriores | 2017 | 8,874.00 |
| 14/Ago/2020 | Diario | 28 | Cancelación de Pasivos Ejercicios Anteriores | 2017 | 6,000.00 |
| 31/Dic/2020 | Diario | 46 | Cancelación de Pasivos Ejercicios Anteriores | 2019 | 895,947.32 |
| 31/Dic/2020 | Diario | 105 | Cancelación de Pasivos Ejercicios Anteriores | 2019 | 3,000.00 |
| 31/Dic/2020 | Diario | 105 | Cancelación de Pasivos Ejercicios Anteriores | 2019 | 3,000.00 |
| | | | Total Afectaciones a Resultados Ejercicios Anteriores de Aplicación del Resultado del Ejercicio 2019 | Total: | 1,028,577.67 |
| | | | | | -2,082,776.03 |
| | | | Edo Variaciones Hac. Púb. | Total Afectaciones a Resultados Ejercicios Ants 2020 | -1,054,198.36 |
| 31/Mar/2021 | Diario | 75 | Baja de Bienes Muebles fuera de funcionamiento según acuerdo de Junta directiva JD/III/8/2020 y su afectación a resultados de ejercicios anteriores según acuerdo JD/11/6/2021 de acta 2a. sesión ordinaria de Junta Directiva de fecha 26/May/2021. | Baja de Activo fijo Autorizada / Afectando rubros de Activo fijo, depreciación, patrimonio y resultados de ejercicios anteriores. | 443,225.45 |
| 13/Ago/2021 | Diario | 29 | Afectación deudores según Acuerdo JD/11/6/2021 Acta 2a. Sesión Ordinaria Junta Directiva 26MAY2021 Obs. Despacho Ruiz Aldama. | Afectando rubros de Deudores diversos / Resultados de ejercicios anteriores y se bajaron a cuentas de orden | -410.00 |
| 13/Ago/2021 | Diario | 29 | Afectación deudores según Acuerdo JD/11/6/2021 Acta 2a. Sesión Ordinaria Junta Directiva 26MAY2021 Obs. Despacho Ruiz Aldama. | Afectando rubros de Deudores diversos / Resultados de ejercicios anteriores y se bajaron a cuentas de orden | -4,000.00 |
| 13/Ago/2021 | Diario | 29 | Afectación deudores según Acuerdo JD/11/6/2021 Acta 2a. Sesión Ordinaria Junta Directiva 26MAY2021 Obs. Despacho Ruiz Aldama. | Afectando rubros de Deudores diversos / Resultados de ejercicios anteriores y se bajaron a cuentas de orden | -19,300.00 |
| 13/Ago/2021 | Diario | 29 | Afectación deudores según Acuerdo JD/11/6/2021 Acta 2a. Sesión Ordinaria Junta Directiva 26MAY2021 Obs. Despacho Ruiz Aldama. | Afectando rubros de Anticipos / Resultados de ejercicios anteriores y se bajaron a cuentas de orden | -8,000.00 |

COMISION DEL DEPORTE DEL ESTADO DE SONORA
NOTAS A LOS ESTADOS FINANCIEROS
AL 31 DE DICIEMBRE DE 2021

ETCA-I-12

TRIMESTRE: CUARTO 2021

| | | | |
|--|--|---|--------------|
| | | Total Afectaciones a Resultados Ejercs. Ants Ene a Dic21 | 411,515.45 |
| | | Aplicación del Resultado del Ejercicio 2020 | 1,033,701.36 |
| | | Total Afectaciones a Resultados Ejercs Ants Ene a Dic2021 | 1,445,216.81 |

| | |
|--|--------------|
| Resultado del Ejercicio (Ahorro / Desahorro) del ejercicio 2020 para informe del IV Trimestre 2020 | 1,131,113.69 |
| Mas: Variación para informe de cuenta pública 2020 | -97,412.33 |
| Resultado del Ejercicio (Ahorro / Desahorro del ejercicio 2020 para informe de Cuenta Pública 2020 | 1,033,701.36 |

La variación de los ingresos por \$97,412.33 de la cuenta pública 2020 y IV Trimestre 2020 se integran:

- Se registro la Depreciación del ejercicio 2020 en póliza PD-71 del 31 de Diciembre de 2020 por un total de \$2,687,683.05 correspondiente a los diferentes renglones de Depreciación de Bienes Muebles que suman \$1,349,584.19 y de Inmueble por \$1,338,098.86; para cuenta pública 2020 en PD-3002 del 31 de Diciembre de 2020 por corrección de la depreciación 2020 de inmuebles por \$1,435,511.19, por tal motivo la variación de 97,412.33 (Total de Depreciación de muebles e inmuebles 2020 por un total de 2,785,095.38).

- La póliza PD-3003 del 31 de Diciembre de 2020 corresponde a corrección entre partidas del gasto de 32501 Arrendamiento de Equipo de Transporte a partida 37201 Pasaje Terrestre, por importes de 1,195,820.80 y 236,640.00 (corrección a PD-65 del 30 de Septiembre de 2020) .

- Hacienda Pública / Patrimonio Generado / Rectificaciones de Resultados de Ejercicios Anteriores 2021 y 2020 se integra:

| | | | | |
|---|--------|-----|---|------------------------|
| 19-dic.-18 | Diario | 80 | CONTRATO OP-N11-2015 APLIC ACT ENT REC OBRA CONTRATO OP-N11-2015 | -3,223,178.55 |
| 19-dic.-18 | Diario | 80 | CONTRATO OP-INFRA-01-2016 APLIC ACT ENT REC OBRA | -44,359,246.99 |
| 19-dic.-18 | Diario | 80 | CONTRATO OP-INFRA-01-2016 APLIC ACT ENT REC OBRA | -174,934.50 |
| 19-dic.-18 | Diario | 80 | OBRAS EJERCICIO 2016 APLIC ACT ENT REC OBRA | -48,063,476.94 |
| 19-dic.-18 | Diario | 80 | CONTRATO 03-OBP-LSI-001-2017 APLIC ACT ENT REC OBRA | -1,312,795.10 |
| 19-dic.-18 | Diario | 80 | CONTRATO 03-OBPF-ADD-0012017 APLIC ACT ENT REC OBRA | -153,602.77 |
| 19-dic.-18 | Diario | 80 | CONTRATO 03-OBP-LSI-002-2017 APLIC ACT ENT REC OBRA | -984,634.84 |
| 31-dic.-18 | Diario | 112 | COMPLEMENTO A PD 95/SEP 2018 | 3,684.02 |
| 31-dic.-18 | Diario | 112 | COMPLEMENTO A PD 95/SEP 2018 | 3,554.39 |
| 31-dic.-18 | Diario | 112 | COMPLEMENTO A PD 95/SEP 2018 | 11,566.72 |
| 31-dic.-18 | Diario | 137 | REGISTRO DEPRECIACION EJ 2018/BIENES MUEBLES | 468,697.11 |
| 31-dic.-18 | Diario | 137 | REGISTRO DEPRECIACION EJ 2018/BIENES MUEBLES | 306,325.03 |
| 31-dic.-18 | Diario | 137 | REGISTRO DEPRECIACION EJ 2018/BIENES MUEBLES | 313,618.85 |
| 31-dic.-18 | Diario | 137 | REGISTRO DEPRECIACION EJ 2018/BIENES MUEBLES | 216,786.70 |
| 31-dic.-18 | Diario | 137 | REGISTRO DEPRECIACION EJ 2018/BIENES MUEBLES | 102,099.99 |
| Rectificaciones de resultados de ejercicios anteriores al 31/Dic/2018 | | | | -96,845,536.88 |
| Mas: Afectaciones a Rectificaciones de resultados de ejercicios anteriores de Enero a Diciembre de 2019: | | | | |
| 13-may.-19 | Diario | 57 | COMPLEMENTO A PD-131/DIC/2018/ NOM 2DA Q DIC 18/ P TEMP | -3,540.00 |
| 30-sep.-19 | Diario | 159 | CORRECCION A PD-57 MAYO 2019 114/131 | 3,540.00 |
| 26/Nov/2019 | Diario | 107 | OBRA UD/KALIMAN ROBLES/MAGDALENA SONORA/2015 | 1,569.23 |
| 26/Nov/2019 | Diario | 107 | OBRA UD/PRIV DEL BOSQUE/HILLO /2015 | 768.73 |
| 26/Nov/2019 | Diario | 107 | OBRA UD/LA SAUCEDA FUTBOL SOCCER/2015 | 745.27 |
| 26/Nov/2019 | Diario | 107 | OBRA/EST HEROES DE NACOZARI/ 2015 | 9,330.78 |
| 26/Nov/2019 | Diario | 107 | OBRA/SECUNDARIA 12 /EJIDO ISLITA/SLRC 2015 | 309.15 |
| 26/Nov/2019 | Diario | 107 | OBRA/CANCHA FUT RAPIDO/SEC 4/SLRC 2015 | 339.40 |
| 26/Nov/2019 | Diario | 107 | OBRA/PRIMARIA LUIS G CANO/SLRC 2015 | 213.51 |
| 29/Nov/2019 | Diario | 128 | APLICACION A RESULTADOS, OBRAS SIDUR 2016 | -51,623,568.26 |
| 29/Nov/2019 | Diario | 128 | APLICACION A RESULTADOS, OBRAS SIDUR 2016 | -6,971,090.48 |
| 26/Nov/2019 | Diario | 107 | OBRA/EST HEROES DE NACOZARI/ 2015 | -9,330.78 |
| Afectaciones a Rectificaciones de resultados de ejercicios anteriores de Enero a Diciembre de 2019: | | | | -58,590,713.45 |
| Rectificaciones de resultados de ejercicios anteriores de Enero a Diciembre 2019 | | | | -155,436,250.33 |
| Mas: Afectaciones a Rectificaciones de resultados de ejercicios anteriores de Enero a Diciembre de 2020: | | | | |
| 15/Jun/2020 | Diario | 5 | CANCELACION ADEUDO/CTA PUBLICA 2019/PROV COSTO DEL SEGURO AXA 2018 2019 | 47,699.88 |
| 15/Jun/2020 | Diario | 5 | CANCELACION ADEUDO/CTA PUBLICA 2019/PROV COSTO DEL SEGURO AXA 2018 2019 | 821,305.56 |
| 30/Jun/2020 | Diario | 20 | CORRECCION A PF/91/DIC 2019/ COMP. GTOS. | -4,000.00 |
| 30/Jun/2020 | Diario | 20 | CORRECCION A PF/91/DIC 2019/ COMP. GTOS. | -2,300.00 |
| 31/Dic/2020 | Diario | 32 | APLICACION A RESULTADOS FONDOS AJENOS | 30,000.00 |
| Afectaciones a Rectificaciones de resultados de ejercicios anteriores de Enero a Diciembre de 2020 | | | | 892,705.44 |
| Rectificaciones de resultados de ejercicios anteriores al 31/Diciembre/2020 | | | | -154,543,544.89 |
| 05/Nov/2021 | Diario | 9 | AJUSTE POR CUOTAS NO REGISTRADAS DE LA ENTIDAD 2020 /ISSSTESON/SOLVENTACION OBS | -13,909.78 |
| 05/Nov/2021 | Diario | 9 | AJUSTE POR CUOTAS REGISTRADAS DE MAS POR LA ENTIDAD 2020/ISSSTESON/SOLVENTAC OBS | 12,788.79 |
| 05/Nov/2021 | Diario | 9 | AJUSTE POR APORTACIONES NO REGISTRADAS POR LA ENTIDAD 2020 /ISSSTESON/SOLVEN OBS | -59,973.43 |
| 05/Nov/2021 | Diario | 9 | AJUSTE POR APORTACIONES REGISTRADAS DE MAS POR LA ENTIDAD 2020 /ISSSTESON/SOLV OB | 2,683.78 |
| Afectaciones a Rectificaciones de resultados de ejercicios anteriores de Enero a Diciembre 2021 | | | | -58,410.64 |

| | |
|---|-----------------|
| Rectificaciones de resultados de ejercicios anteriores al 31/Dic/2021 | -154,601,955.53 |
|---|-----------------|

La afectación a rectificaciones de resultados de ejercicios anteriores por 58,410.64 se registro contra el pasivo de la cuenta del ISSSTESON Según póliza de diario 9 de fecha 05 de noviembre de 2021.

IV) NOTAS AL ESTADO DE FLUJOS DE EFECTIVO

1.El análisis de los saldos inicial y final que figuran en la última parte del Estado de Flujo de Efectivo en la cuenta de efectivo y equivalente es como sigue:

1. EFECTIVO Y EQUIVALENTES

| | Saldo al 31/Dic/2021 | Saldo al 31/Dic/2020 |
|--------------------------------------|-----------------------|-----------------------|
| Efectivo (Caja) | 0.00 | 0.00 |
| Bancos/Tesoreria (Bancos) | 6,322,048.46 | 2,012,688.61 |
| Total Efectivo y equivalentes | \$6,322,048.46 | \$2,012,688.61 |

Caja está destinada a cubrir gastos menores propios de la operación de CODESON, se maneja 1 fondo fijo en efectivo por \$15,000.00, con apertura en Enero de 2021, el cual se hizo cierre de fondo según póliza de diario PD-26 10/Sep/2021 por cambio de titular del fondo, derivado del cambio de la administración por el nuevo sexenio, y la reapertura se asigno al nuevo titular del fondo según póliza de diario 44 20/Sep/2021 con cierre de comprobación de dicho fondo según póliza de diario 91 de fecha 31 de diciembre 2021

Bancos representa el efectivo disponible propiedad de CODESON para cubrir los compromisos propios de la operación y está integrada por cuentas de cheques Banco Banamex (6) y Bancomer(7) y HSBC (1) en dichas cuentas son para el Gasto operativo, nóminas, Juegos Nacionales Conade2021 "Olimpiadas", eventos deportivos e ingresos propios (son las cuentas con movimientos relacionada a la nota de Ingresos). En las instituciones bancarias se tramitaron las bajas y altas de firmas de las cuentas bancarias, derivado de los cambios de titulares de Codeson, por el nuevo sexenio a partir del 13/Sep/2021.

En póliza de Ingreso PI-15 con fecha 30/Sep/2021 se registraron ingresos por \$22,000,000.00 en cuenta 0117524676 Bancomer (fecha apertura 17sep2021), que corresponden a Recursos Federales, derivados del Convenio de Coordinación y Colaboración con la Comisión Nacional de Cultura Física y Deporte (CONADE), para gastos operativos al desarrollo del Programa denominado CONADE Sonora 2021-Calidad del evento denominado "Mundial Sub-23 de Beisbol con sede en Hermosillo y Ciudad Obregón, Sonora.

En póliza de Ingreso PI-12 con fecha 26/Nov/2021 se registraron ingresos por \$110,000 en cuenta 0117751664 Bancomer (fecha apertura 27oct2021), que corresponden a Recurso Federales Extraordinario CONADE Sonora 2021 Premio Estatal del Deporte 2021.

-Las Adquisiciones de activo fijo de Enero a Diciembre de 2021 por\$369,030.01 se integran:

| | |
|---|-------------------|
| Maquinaria, Otros Equipo y Herramientas / Ventilador industrial alberca Heroes de Caborca (PD-68 19Jul2021). | 7,110.01 |
| Maquinaria, Otros Equipo y Herramientas / Ventiladores Industriales de Techo Pabellón Pelota (PD-91 31ago2021). | 361,920.00 |
| Maquinaria, Otros Equipo y Herramientas / Aire acondicionado Arena Sonora (PD-5 04nov2021). | 6,740.01 |
| Total Bienes Muebles | 375,770.02 |

- La Adquisiciones de activo fijo de Enero a Diciembre de 2020 por\$112,810.44 se integran:

| | |
|--|-------------------|
| Mobiliario y Equipo de Administración / Computadora de Mano con Sistema de Comunicación Remota(PD-150 28Feb2020) | 60,104.84 |
| Mobiliario y Equipo de Administración / Computadora de Mano con Sistema de Comunicación Remota(PD-150 28Feb2020) | 40,224.00 |
| Maquinaria, Otros Equipos y Herramientas / Mini Split Area de Contabilidad (PD-25 06Mar2020) | 12,481.60 |
| Total Bienes Muebles | 112,810.44 |

3.-Conciliación de los Flujos de Efectivo Netos de las Actividades de Operación y la cuenta de Ahorro / Desarrollo antes de Rubros Extraordinarios :

| | ENE A DIC2021 | ENE A DIC2020 |
|--|---------------------|---------------------|
| AHORRO / DESAHORRO ANTES DE RUBROS EXTRAORDINARIOS | -181,845.65 | 1,033,701.36 |
| (+)SALDO EFECTIVO Y EQUIVALENTE AL INICIO DEL PERIODO | 2,012,688.61 | 1,154,074.04 |
| DERECHOS A RECIBIR EFECTIVO O EQUIVALENTES (- INCREMENTO) | 1,122.33 | 129,981.36 |
| DERECHOS A RECIBIR BIENES O SERVICIOS (- INCREMENTO) | -1,290.00 | 0.00 |
| DEPRECIACION INCREMENTO | 2,713,978.78 | 2,785,095.38 |
| AFECTACIONES RESULTS EJERCS ANTS/PATRIMONIO(- DISMINUCION) | 0.00 | 1,028,577.67 |
| AFECTACIONES RECTIFICACIONES EJERCS ANTS/PATRIMONIO(- DISMINUCION) | -58,410.64 | 892,705.44 |
| CUENTAS POR PAGAR (- DISMINUCION) INCREMENTO | 2,211,575.05 | -4,898,636.20 |
| BIENES MUEBLES (- INCREMENTO) | -375,770.02 | -112,810.44 |
| (=) SALDO EFECTIVO Y EQUIVALENTES AL FINAL DEL PERIODO | 6,322,048.46 | 2,012,688.61 |

- En el flujo de Efectivo en el renglón de Otras Aplicaciones de Operación presenta un importe de que se integra:

167.67 Derechos a recibir efectivo y equivalentes / Bienes y Servicios

1,333,655.43 Pasivos

1,333,823.10 Otras Aplicaciones de Operación

V) CONCILIACION ENTRE LOS INGRESOS PRESUPUESTARIOS Y CONTABLES, ASI COMO ENTRE LOS EGRESOS PRESUPUESTARIOS Y LOS GASTOS CONTABLES

Conciliación entre los Ingresos Presupuestarios y Contables
Comisión del Deporte del Estado de Sonora
Al 31 de Diciembre de 2021

ETCA-II-03

Pesos

Trimestre: Cuarto 2021

| | | |
|--|--|----------------|
| 1. Ingresos Presupuestarios | | 144,555,862.21 |
| 2. Mas Ingresos contables no presupuestarios | | 0.00 |
| Ingresos Financieros | | |
| Incremento por variación de inventarios | | |
| Disminución del exceso de estimaciones por pérdida o deterioro u obsolescencia | | |

COMISION DEL DEPORTE DEL ESTADO DE SONORA
NOTAS A LOS ESTADOS FINANCIEROS
AL 31 DE DICIEMBRE DE 2021

ETCA-I-12

TRIMESTRE: CUARTO 2021

| | | |
|---|--|-----------------------|
| Disminución del exceso de provisiones | | |
| Otros Ingresos y beneficios varios | | |
| Otros Ingresos contables no presupuestarios | | |
| | | |
| 3. Menos Ingresos presupuestarios no contables | | 0 |
| Aprovechamientos de capital | | |
| Ingresos derivados de financiamientos | | |
| Otros Ingresos presupuestarios no contables | | |
| 4. Ingresos Contables (4= 1 + 2 - 3) | | 144,555,862.21 |

Conciliación entre los Egresos Presupuestarios y los Gastos Contables

ETCA-II-15

Comisión del Deporte del Estado de Sonora

Al 31 de Diciembre de 2021

(Pesos)

Trimestre: Cuarto 2021

| | | |
|---|--------------|-----------------------|
| 1. Total de Egresos Presupuestarios | | 146,468,185.89 |
| 2. Menos Egresos Presupuestarios no contables | | 4,444,456.81 |
| Mobiliario y equipo de administración | | |
| Mobiliario y equipo educacional y recreativo | | |
| Equipo e instrumental médico y de laboratorio | | |
| Vehículos y equipo de transporte | | |
| Equipo de defensa y seguridad | | |
| Maquinaria, otros equipos y herramientas | 375,770.02 | |
| Activos biológicos | | |
| Bienes inmuebles | | |
| Activos intangibles | | |
| Obra pública en bienes propios | | |
| Acciones y participaciones de capital | | |
| Provisiones para contingencias y otras erogaciones especiales | | |
| Amortización de la deuda pública | | |
| Adeudos de ejercicios fiscales anteriores (ADEFAS) | 4,068,686.79 | |
| Otros Egresos Presupuestales No Contables | | |
| (MAS) | | |
| 3. Gastos contables no presupuestarios | | 2,713,978.78 |
| Estimaciones, depreciaciones, deterioros, obsolescencia y amortizaciones | 2,713,978.78 | |
| Provisiones | | |
| Disminución de inventarios | | |
| Aumento por insuficiencia de estimaciones por pérdida o deterioro u obsolescencia | | |
| Aumento por insuficiencia de provisiones | | |
| Otros gastos | | |
| Otros Gastos Contables No Presupuestales | | |
| 4. Total de Gasto Contable (4= 1 - 2 + 3) | | 144,737,707.86 |

b) NOTAS DE MEMORIA (CUENTAS DE ORDEN)

Las Cuentas de Orden por \$225,092,492.98 se integran:

| | | | |
|---|--|-----------------------|-----------------------|
| | | 31/Dic/2021 | 31/Dic/2020 |
| 1. Equipo de Transporte (Comodato) | | 231,802.00 | 231,803.00 |
| 2. Ingresos Pendientes de Recibir de HACIENDA | | 3,187,213.00 | 2,955,350.12 |
| 3. Inmuebles en Comodato | | 193,470,025.25 | 193,470,025.25 |
| 4. Pasivos Por Contingencias Laborales | | 28,171,742.73 | 13,196,671.85 |
| 5. Reserva de Pasivos Cancelados | | 0.00 | 0.00 |
| 6. Deudores / Anticipos Cancelados Acta | | 31,710.00 | 0.00 |
| Total Cuentas de Orden | | 225,092,492.98 | 209,853,850.22 |

- La variación de la cuenta pública 2020 y el IV Trimestre de 2020 de las cuentas de Ingresos Pendientes de Recibir:

| | | | |
|---------------------------------|---------------|---------------------|--------------|
| | IVTrimest2020 | Cuenta Pública 2020 | Variación |
| Ingresos Pendientes por Recibir | 1,370,370.12 | 2,955,350.12 | 1,584,980.00 |

- La variación de 1,584,980.00 de ingresos pendientes de recibir se integran:

| Fecha | Tipo d | Número | Concepto | Variación |
|-------------|--------|--------|--|---------------------|
| 31/Dic/2020 | Diario | 3,000 | OP1900034329 GTO. OPERATIVO | 1,500,000.00 |
| 31/Dic/2020 | Diario | 3,001 | OP0800007533 CONVENIO ALCHOLES NOV2020 | 84,980.00 |
| | | | TOTAL VARIACION | 1,584,980.00 |

1.- EQUIPO DE TRANSPORTE (COMODATO) \$231,802.00 al 31 de Diciembre de 2021 y \$231,803.00 de Diciembre de 2020 se integran:

| Fecha | Tipo d | Número | Concepto | 31/Dic/2021 | 31/Dic/2020 |
|-------|--------|--------|----------|-------------|-------------|
|-------|--------|--------|----------|-------------|-------------|

COMISION DEL DEPORTE DEL ESTADO DE SONORA
NOTAS A LOS ESTADOS FINANCIEROS
AL 31 DE DICIEMBRE DE 2021

ETCA-I-12

TRIMESTRE: CUARTO 2021

| | | | | | |
|--------------|--------|-----|--|------------|------------|
| 31 /May/2012 | Diario | 193 | FORD ECONOLINE MOD2002 SERIE1FMRE11222HA002242 | 1.00 | 1.00 |
| 31 /May/2012 | Diario | 193 | DODGE CAMIONETA CHRYSLER MOD1998 Serie WK117271 | 1.00 | 1.00 |
| 17/Dic/2012 | Diario | 46 | PICKUP GMC SIERRA,MOD 2000,SERIE 1GTGK24R6YR174305 | 0.00 | 1.00 |
| 31 /May/2017 | Diario | 251 | ALTA DE LINCOLN NAVIGATOR 2007/COMODATO CEVCE/COD | 231,800.00 | 231,800.00 |
| | | | Saldo al 31/Dic/2021 y 31/Dic/2020 | 231,802.00 | 231,803.00 |

2.- INGRESOS PENDIENTES DE RECIBIR DE HACIENDA ESTATAL

Ingresos pendientes de Recibir se integran:

| Fecha | Tipo d | Número | Concepto | SALDO 31/Dic/2021 | SALDO31/Dic/2020 |
|-------------|--------|----------------------|---|-------------------|------------------|
| 31-dic.-16 | | | Subsidio Obra:Centro Alto Rendimiento Hillo/Alberca | | 43,000.00 |
| 31/dic/2018 | Diario | 138 / PD-31 13Ago21 | Ingreso convenio alcoholes febrero2018 op7295 | | 31,320.00 |
| 31/dic/2018 | Diario | 142 / PD-31 13Ago21 | OP-190008018/Impresora y Editorial/36425 | | 49,097.18 |
| 31/Dic/2019 | Diario | 99 / PD-31 13Ago21 | PROVISION GASTO COM SOCIAL EJ 2019 38,080 | | 332,130.33 |
| 31/Dic/2019 | Diario | 3002 / PD-31 13Ago21 | OP-1900017711/IMPRESORA Y EDITORIAL | | 8,303.60 |
| 31/Dic/2019 | Diario | 3002 /PD-31 13Ago21 | INGRESO IMPTOS 2% S NOMINA Dic2019 | | 99,256.00 |
| 31/Dic/2019 | Diario | 3002 /PD-31 13Ago21 | INGRESO IMPTOS 2% S NOMINA Nov2019 | | 131,186.00 |
| 31/Dic/2019 | Diario | 3002 /PD-31 13Ago21 | OF DGR/IDE P29/2019 009659 INGRESOS POR RENTAS NOV 2019 | | 102,390.00 |
| 31/Dic/2019 | Diario | 3002 /PD-31 13Ago21 | OF DGR/IDE P29/2019 000430 INGRESOS POR RENTAS DIC | | 64,900.00 |
| 31/Dic/2019 | Diario | 3015 / PD-31 13Ago21 | RECURSOS PROPIOS DEL MES DE NOV 2019 DG23/2020 | | 102,050.00 |
| 31/Dic/2019 | Diario | 3015 / PD-31 13Ago21 | RECURSOS PROPIOS DEL MES DE DIC 2019 DG92/2020 | | 64,900.00 |
| 31/Dic/2019 | Diario | 3015 / PD-31 13Ago21 | INGRESO DEL 2% DE NOVIEMBRE 2019 DG1332/20 | | 131,186.00 |
| 31/Dic/2019 | Diario | 3015 / PD-31 13Ago21 | INGRESO DEL 2% DE DICIEMBRE 2019 DG22/2020 | | 99,256.00 |
| 30/Abr/2020 | Diario | 33 / PD-31 13ago21 | OP-1900004882/F-SPAA135423/IMPRESORA Y EDITORIAL, SA | | 8,727.84 |
| 30/Abr/2020 | Diario | 34 / PD-31 13ago21 | OP-1900004881/F-HMO77085/MEDIOS Y EDITORIAL DE | | 7,467.33 |
| 30/Abr/2020 | Diario | 74 / PD-31 13ago21 | OP-1900040099/ASTOR COMUNICACIONES FACT67-A | | -180.00 |
| 29/May/2020 | Diario | 51 / PD-31 13ago21 | FACT.23 FOMENTO EMPRESARIAL EALY CARDENAS, S.A.de C.V.COM SOC | | 58,000.00 |
| 29/May/2020 | Diario | 51 / PD-31 13ago21 | FACT.135869 IMPRESORA Y EDITORIAL, S.A. de C.V. COM SOC | | 37,379.84 |
| 26/Feb/2021 | Diario | 61/ 3000 31dic2020 | OP1900034329 GTO. OPERATIVO DEPOSITO ENE2021 PI-2 | | 1,500,000.00 |
| 26/Feb/2021 | Diario | 62 / 3001 31dic2020 | OP080007533 CONVENIO ALCHOLES NOV20 DEP ENE21 PI-3 | | 84,980.00 |
| 26/May/2021 | Diario | 99 / PI-19 30sep21 | FACT.SPAA140874 ORDEN PAGO1900008456 \$8,727.84 COM SOC | 0.00 | |
| 26/May/2021 | Diario | 100 / PI-18 30sep21 | FACT.83362-HMO ORDEN PAGO 1900008455 \$ 7,467.33 COM SOC | 0.00 | |
| 31/Ago/2021 | Diario | 95 | OP1900021653 \$2,500,000.00 JULIO/2021 GTOS OPERACION | 2,500,000.00 | |
| 31/Ago/2021 | Diario | 97 | OP1900024652 \$376,223 JULIO/2021 GTOS OPERACION | 376,223.00 | |
| 31/Dic/2021 | Diario | 118 | OP1900035355 \$310,990 DIC/2021 GTOS OPERACION COMPLEMENTARIO / INGRESO PEND RECIBIR. | 310,990.00 | |
| | | | SALDO AL 31Dic2021 y 31Dic2020 CTA PUBLICA | 3,187,213.00 | 2,955,350.12 |

3. INMUEBLES EN COMODATO

- Inmuebles 193,470,025.25 se integra en póliza de Diario 3019 31/Dic/2016 (Cta. Pública 2016)se corrigió el registro de bienes Inmuebles por \$194,458,959.11 debido a que

| | |
|---|----------------|
| Unidad Dptva del Noroeste Complejo Usos Múltiples | 91,420,947.00 |
| Unidad Dptva del Noroeste Ed Halterofilia | 9,374,047.46 |
| Gimnasio del Estado | 8,365,521.00 |
| Oficinas del Gimnasio del Estado | 349,575.79 |
| Estadio de Fútbol Apolo | 2,340,576.00 |
| Unidad Deportiva Putarco Elias Calles | 8,566,681.00 |
| Estadio Mundialistas Hermosillenses | 2,537,830.00 |
| Unidad Deportiva de Hermosillo | 17,775,228.00 |
| Unidad Deportiva Ley 57 | 2,644,237.00 |
| Unidad Deportiva la Saucedá | 13,786,058.00 |
| Estadio de Beisbol "Cachy Lopez" | 13,786,058.00 |
| Cancha de Fútbol "Pedro Sanchez" | 7,048,421.00 |
| Estadio "Carlos Rendon" | 15,474,845.00 |
| Total Inmuebles en Comodato | 193,470,025.25 |

4. PASIVOS POR CONTINGENCIAS LABORALES

En cuentas de orden se registro un pasivo por contingencia laboral al 31 de Diciembre de 2021 por \$28,171,742.73 en póliza PD-115 de fecha 31/Dic/2021 y cancelación del saldo al 31 de Diciembre de 2020 por \$13,196,671.85 .

5. RESERVA POR PASIVOS CANCELADOS

Reserva por pasivos cancelados en cuentas de orden quedo con saldo \$0.00 al 31 de Diciembre de 2020, ya que el saldo de \$2,543,444.57 fue cancelado en Póliza de Diario No. 6 con fecha 15 de Junio de 2020 (dicho importe corresponde a cancelación de registros de varios acreedores diversos según Acta segunda sesión extraordinaria de Junta Directiva de fecha 24 de Octubre 2017 No. JDE/II/2017 que se registro Póliza de Diario No.106 de fecha 25 de Octubre de 2017).

6. DEUDORES / ANTIPOPOS CANCELADOS EN ACTA ACUERDO JC/11/6/2021

Los derechos a recibir de efectivo o equivalentes por \$23,710 y derechos de bienes o servicios por \$8,000.00, corresponden acumulado al 31/dic/2020, dichos saldos fueron cancelados por su antigüedad en observación del Despacho Ruíz Aldama en PD-29 13/Ago/2021 según acuerdo JD/11/6/2021 de acta 2a. sesión ordinaria de Junta Directiva de fecha 26/May/2021 afectando resultados de ejercicios anteriores y pasaron a cuentas de orden en dicha póliza.

| | |
|---|------------------|
| Maytorena Camero, Jesús Francisco | 410.00 |
| Salazar Serrano, Gustavo Isaías | 4,000.00 |
| Velázquez Betanzos, Miguel Ángel | 19,300.00 |
| TOTAL DEUDORES CANCELADOS EN ACTA ACUERDO JD/11/6/2021 26MAY | 23,710.00 |
| Federación Mexicana de Boxeo, A.C. / ANTICIPOS | 8,000.00 |
| TOTAL DEUDORES / ANTICIPOS CANCELADOS EN ACTA JD/11/6/2021. | 31,710.00 |

c) NOTAS DE GESTION ADMINISTRATIVA

1. INTRODUCCION

Los Estados Financieros de Comisión del Deporte del Estado de Sonora (CODESON), proveen de información financiera a sus principales usuarios, la ciudadanía, a los administradores de la Secretaría de Hacienda que integran el Poder Ejecutivo del Gobierno del Estado, a las Entidades Fiscalizadoras.

El objetivo del presente documento es la revelación del contexto y de los aspectos económicos financieros más relevantes que influyeron en las decisiones del periodo y que deberán ser considerados en la elaboración de los estados financieros para la mayor comprensión de los mismos.

De esta manera se informa y explica la respuesta de CODESON a las condiciones relacionadas con la información financiera de cada periodo de gestión.

Los Estados Financieros de Comisión del Deporte del Estado de Sonora son elaborados por la Dirección de Administración y Finanzas y formulados con sustento a las disposiciones legales, normas contables y presupuestales del Estado, con avances y en proceso de implementación los trabajos del sistema en el apego a los criterios de armonización que dicta la Ley General de Contabilidad Gubernamental y las Normas y Metodologías para la Emisión de la Información Financiera y con la Estructura de los Estados Financieros básicos emitidos por el Consejo Nacional de Armonización Contable (CONAC), siendo esta una fuente de información confiable, que facilita las tareas de evaluación y fiscalización del origen de los ingresos y del destino del gasto.

2. PANORAMA ECONOMICO Y FINANCIERO

Con respecto al entorno bajo el cual se desarrollan las operaciones de Comisión del Deporte del Estado de Sonora, se presentan bajo la expectativa de mejores condiciones económicas por parte de los subsidios que recibe por parte de los Gobiernos del Estado de Sonora.

3. AUTORIZACION E HISTORIA

a) Fecha de creación del ente

Fue hasta el 12 de junio de 1999 cuando se crea la Comisión del Deporte del Estado de Sonora (CODESON) mediante la ley 187 del Deporte para el Estado de Sonora, publicada en el Boletín Oficial del Gobierno del Estado. Sin embargo, esta ley 187 fue abrogada el 16 de febrero de 2009 cuando se crea la ley 254 de Cultura Física y Deporte del Estado de Sonora.

b) Cambios en su estructura

Los orígenes del CODESON provienen del año 1973 cuando se creó la Federación Deportiva de Sonora, misma que fue abrogada por la ley numero 105 publicada el 9 de abril de 1985. El 17 de octubre de 1985 mediante decreto Numero 1 se crea el Instituto del Deporte del Estado de Sonora, mismo que el 29 de diciembre de 1989 se cambio su denominación al de Instituto Sonorense del Deporte y la Juventud, ambos Institutos tenían el carácter normativo y técnico para la práctica, fomento y desarrollo del deporte de aficionados.

4. ORGANIZACIÓN Y OBJETO SOCIAL

a) Objeto Social

CODESON se constituyó como un Organismo Público Descentralizado con personalidad jurídica y patrimonio propio, sirviendo de coordinación y apoyo técnico al Gobierno Ejecutivo del Estado de Sonora.

CODESON tiene por objeto la planeación, evaluación y el fomento de las actividades deportivas en la aplicación del Sistema Estatal del Deporte, siendo las atribuciones más importantes las siguientes:

b) Principal actividad

- I.Coordinar, organizar y fomentar la enseñanza y la práctica del deporte, en todos sus tipos y categorías.
- II.Formular, proponer y ejecutar las políticas relacionadas con el deporte y la cultura física.
- III.Elaborar el programa estatal del deporte que se derive del Plan Estatal de Desarrollo.
- IV.Implementar acciones con base en las opiniones del Consejo Consultivo.
- V.Fijar lineamientos en materia de eventos deportivos, así como normar la participación oficial de los deportistas que representen al Estado en competencias deportivas estatales, regionales y nacionales, la integración y preparación técnica de preselecciones con la intervención de las asociaciones deportivas en dichas competencias.
- VI.Proponer los mecanismos para la adecuada coordinación de acciones con las dependencias y entidades de la Administración Pública Federal, estatal y municipal en lo relativo a programas de investigación en ciencias y técnicas del deporte, particularmente en medicina deportiva.
- VII.Crear los mecanismos de coordinación entre las Autoridades Federales, Estatales y Municipales a fin de impulsar el desarrollo del deporte en todo el territorio de la entidad y el mejoramiento integral del deportista.
- VIII.Fomentar las relaciones de cooperación entre organismos deportivos municipales, estatales y nacionales.
- IX.Proporcionar programas de capacitación en materia del deporte.
- X.Fomentar de la manera más amplia la creación, conservación y mejoramiento de las instalaciones y servicios deportivos.
- XI.Celebrar convenios de concertación con los sectores social y privado.
- XII.Los demás que determinen otras leyes, reglamentos o acuerdos del Ejecutivo del Estado.

c) Ejercicio fiscal

Las cifras contenidas en los estados financieros y que se mencionan en estas notas se presentan al 31 de Diciembre de 2021 y son dichos estados comparados con cifras al 31 de Diciembre de 2020 / Cuenta Pública 2020 (después del Informe del IV Trimestre 2020 se elaboraron registros contables en Pólizas de Diario 3000 a la 3003 con fecha 31 de Diciembre de 2020 para Cuenta Pública 2020), dichos registros se detallan a continuación:

| | | | | | |
|-------------|---------------------------------------|-------|--|---------------------|---------------------|
| 31/Dic/2020 | Diario | 3,000 | OP1900034329 GTO OPERATIVO DIC2020 INGRESOS PENDIEN | | |
| | 1 OP19.: '999-1-0-00003-000-000-0-000 | | Ingresos Pendientes de Recibir de HACIENDA | 1,500,000.00 | |
| | 2 OP19.: '999-2-0-00003-000-000-0-000 | | Ingresos Pendientes de Recibir de HACIENDA | | 1,500,000.00 |
| | | | Total póliza : | 1,500,000.00 | 1,500,000.00 |
| 31/Dic/2020 | Diario | 3,001 | OP.0800007533 F/ C111 NOV20 CONV ALCOHOLES, INGRESOS | | |

COMISION DEL DEPORTE DEL ESTADO DE SONORA
NOTAS A LOS ESTADOS FINANCIEROS
AL 31 DE DICIEMBRE DE 2021

ETCA-I-12

TRIMESTRE: CUARTO 2021

| | | | | | |
|-------------|---------------------------------------|--|------------------|--|------------------|
| | 1 OP08.: '999-1-0-00003-000-000-0-000 | Ingresos Pendientes de Recibir de HACIENDA | 84,980.00 | | |
| | 2 OP08.: '999-2-0-00003-000-000-0-000 | Ingresos Pendientes de Recibir de HACIENDA | | | 84,980.00 |
| | | Total póliza : | 84,980.00 | | 84,980.00 |
| | | | | | |
| 31/Dic/2020 | Diario | 3.002 CORRECCION A PD-71 31DIC20 DEPRECIACION INMUEBLES E | | | |
| | 1 | '168-0-0-00000-000-000-0-000 Depreciación Acum Inmuebles | 1,338,098.86 | | |
| | 2 | '503-0-0-55130-000-000-0-000 Depreciación de Bienes Inmuebles | -1,338,098.86 | | |
| | 3 | '168-0-0-00000-000-000-0-000 Depreciación Acum Inmuebles | -1,435,511.19 | | |
| | 4 | '503-0-0-55130-000-000-0-000 Depreciación de Bienes Inmuebles | 1,435,511.19 | | |
| | | Total póliza : | 0.00 | | 0 |
| | | | | | |
| 31/Dic/2020 | Diario | 3.003 CORRECCION PD-65 30SEP20 PARTIDA DEL GASTO (PART. 32 | | | |
| | 1 A-62 3 | '506-3-0-32501-000-000-0-000 Arrendamiento de equipo de transporte | -1,195,820.80 | | |
| | 2 A-62 | '506-3-0-37201-000-000-0-000 Pasajes terrestres | 1,195,820.80 | | |
| | 3 A-67 3 | '506-3-0-32501-000-000-0-000 Arrendamiento de equipo de transporte | -236,640.00 | | |
| | 4 A-67 | '506-3-0-37201-000-000-0-000 Pasajes terrestres | 236,640.00 | | |
| | | Total póliza : | 0.00 | | 0 |

d) Régimen Jurídico

Persona Moral sin fines de Lucro.

e) Consideraciones fiscales del ente, revelar el tipo de contribuciones que esté obligado a pagar o retener

Comisión del Deporte del Estado de Sonora de conformidad con las leyes respectivas, no es contribuyente del Impuesto Sobre la Renta sobre el remanente del ejercicio, ni del Impuesto Empresarial Tasa única (sujeto exento), teniendo como obligación retener y enterar el Impuesto Sobre la Renta retenido a los trabajadores, profesionistas y arrendadores personas físicas así como de exigir la documentación que reúna los requisitos fiscales cuando se efectúen pagos a terceros y se esté obligado a ello en los términos de la Ley del Impuesto Sobre la Renta.

Así mismo, CODESON no es contribuyente del Impuesto al Valor Agregado, y aclarando que el impuesto al valor agregado que le es trasladado en la adquisición de bienes y servicios, este se incluye como parte del costo de adquisición de dichos bienes o como parte de la erogación realizada.

f) Estructura organizacional básica

La administración recae en la responsabilidad del Director General de CODESON quien está apoyado por un equipo de colaboradores como sigue: Director Jurídico, Director de Administración y Finanzas, Director del Deporte, Director de Infraestructura Deportiva, Órgano de Control y Desarrollo Administrativo.

g) Fideicomisos, mandatos y análogos de los cuales es fideicomitente o fideicomisario

No aplica

5. BASES DE PREPARACION DE LOS ESTADOS FINANCIEROS

a) Si se ha observado la normatividad emitida por el CONAC y las disposiciones legales aplicables

Los Estados Financieros son elaborados y formulados con sustento a las disposiciones legales, normas contables y presupuestales del Estado, la Ley General de Contabilidad Gubernamental y las Normas y Metodologías para la Emisión de la Información Financiera y con la Estructura de los Estados Financieros básicos emitidos por el Consejo Nacional de Armonización Contable (CONAC), siendo esta una fuente de información confiable, que facilita las tareas de evaluación y fiscalización del origen de los ingresos y del destino del gasto.

b) La normatividad aplicada para el reconocimiento, valuación y revelación de los diferentes rubros de la información financiera, así como las bases de medición utilizadas para la elaboración de los estados financieros Costo histórico

c) Postulados básicos de la contabilidad gubernamental aprobados por la CONAC

Sustancia económica, Entes Públicos, Existencia permanente, Revelación suficiente, Importancia relativa, Registro e integración presupuestaria, Devengó contable, Valuación, Dualidad económica, Consistencia.

d) Normatividad supletoria

e) Para las entidades que por primera vez estén implementando la base devengado de acuerdo a la Ley de Contabilidad, deberán:

-Revelar las nuevas políticas de reconocimiento:

Políticas de CONAC

-Plan de implementación

De acuerdo al CONAC

-Revelar los cambios en las políticas, la clasificación y medición de las mismas, así como su impacto en la información financiera:

De acuerdo al CONAC-

-Presentar los últimos estados financieros con la normatividad anteriormente utilizada con las nuevas políticas para fines de comparación en la transición a la base devengado.

6. POLITICAS DE CONTABILIDAD SIGNIFICATIVAS:

a) Actualización: En mejora

b) Informar sobre la realización de operaciones en el extranjero y de sus efectos en la información financiera gubernamental: No existen, no se realiza.

c) Método de valuación de la inversión en acciones de Compañías subsidiarias no consolidadas y asociadas:

No se cuenta con inversiones.

d) Sistema y método de valuación de inventarios y costo de lo vendido:

No se producen bienes, ni se comercializan.

e) Beneficios a empleados Se cuenta con reservas y provisiones.

f) Provisiones: Se cuenta con reservas y provisiones.

g) Reservas: Pasivos por Contingencias Laborales del Ejercicio al 31 de Diciembre de 2021.

h) Cambios en políticas contables y corrección de errores junto con la revelación de los efectos que se tendrá en la información financiera del ente público, ya sea retrospectivos o prospectivos: De acuerdo al CONAC.

i) Reclasificaciones

j) Depuración y cancelación de saldos

-Bases de presentación

Los estados financieros están preparados conforme a las normas de información financiera gubernamentales que le son aplicables.

-Inversiones temporales

Se valúan al costo de adquisición, más rendimientos devengados o a su valor neto de realización estimado, el que sea menor.

-Cuentas por cobrar

Los ingresos derivados de la operación propia de la CODESON, como subsidios, arrendamientos y otros servicios se registran en contabilidad hasta el momento en que se cobran, no existe una reserva para cuentas incobrables ya que las partidas que se consideran irrecuperables se cancelan en el ejercicio que se conocen.

-Control presupuestal

CODESON formula presupuestos para cada año, con el fin de cumplir con sus objetivos y metas, ejerce control de sus ingresos y egresos del ejercicio a través de sus sistemas contables, examinando sus variaciones con respecto al presupuesto autorizado.

-Inmuebles, mobiliario y equipo

Las adquisiciones de activo fijo se registran a su costo de adquisición incluyendo el IVA.

La Depreciación de los activos fijos se calcula en base en la vida útil de los activos (se registra la depreciación de los bienes muebles e inmuebles al 31 de Diciembre de 2021, y esta en mejora continua para tener un mayor control sobre los mismos).

-Reconocimiento de Ingresos

Los ingresos de CODESON se reconocen cuando se obtienen y se reconocen en cuentas de orden los ingresos pendientes de recibir.

-Reconocimiento de egresos

Los egresos se reconocen en base acumulativa, en la fecha en que se erogaron o en el momento en que se reconoce el compromiso de acuerdo a la partida presupuestal que le corresponda.

7. POSICION EN MONEDA EXTRANJERA Y PROTECCION POR RIESGO CAMBIARIO

a) Activos en moneda extranjera:

No aplica.

b) Pasivos en moneda extranjera:

No aplica.

c) Posición en moneda extranjera:

No aplica.

d) Tipo de cambio:

No aplica.

e) Equivalente en moneda nacional:

No aplica.

Lo anterior por cada tipo de moneda extranjera que se encuentre en los rubros de activo y pasivo.

No Aplica

Adicionalmente se informará sobre los métodos de protección de riesgo por variaciones en el tipo de cambio.

No aplica

CODESON no cuenta con operaciones en moneda extranjera, que representen algún riesgo cambiario.

8. Reporte Analítico del Activo

a) Vida útil o porcentajes de depreciación, deterioro o amortización utilizados en los diferentes tipos de activos.

Esta en Nota 3 del Activo, Apartado I) Notas al Estado de Situación Financiera (Balance General)

b) Cambios en el porcentaje de depreciación o valor residual de los activos: En su caso al porcentaje del ISR.

c) Importe de los gastos capitalizados en el ejercicio, tanto financieros como de investigación y desarrollo.

d) Riegos por tipo de cambio o tipo de interés de las inversiones financieras: No aplica

e) Valor activado en el ejercicio de los bienes construidos por la Entidad

f) Otras circunstancias de carácter significativo que afecten el activo, tales como bienes en garantía, señalados en embargos, litigios, títulos de inversiones entregados en garantías, baja significativa del valor de inversiones financieras, etc.

g) Desmantelamiento de Activos, procedimientos, implicaciones, efectos contables.

h) Administración de activos; planeación con el objetivo de que el ente los utilice de manera más efectiva.

Se adquiere un bien, se asigna a una persona y este a la vez firma un resguardo. Adicionalmente, se deben incluir las explicaciones de las principales variaciones en el activo, en cuadros comparativos como sigue:

a) Inversiones : No hay inversiones.

b) Patrimonio de Organismos descentralizados de Control Presupuestario Indirecto.

c) Inversiones en empresas de participación mayoritaria: No aplica

d) Inversiones en empresas de participación minoritaria No aplica

e) Patrimonio de organismos descentralizados de control presupuestario directo, según corresponda.

f) Otras circunstancias de carácter significativo que afecten el activo, tales como bienes en garantía, señalados en embargos, litigios, títulos de inversiones entregados en garantías, baja significativa del valor de inversiones financieras, etc.

g) Desmantelamiento de activos, procedimientos, implicaciones, efectos contables.

h) Administración de activos, planeación con el objetivo de que el ente los utilice de manera más efectiva.

9. FIDEICOMISOS, MANDATOS Y ANALOGOS

a) Por ramo o administrativo que los reporta.

b) Enlistar los de mayor monto de disponibilidad, relacionando aquéllos que conforman el 80% de las disponibilidades: No aplica

10. REPORTE DE LA RECAUDACION

a) Análisis del comportamiento de la recaudación correspondiente al ente público o cualquier tipo de ingreso, de forma separada los ingresos locales de los federales.

b) Proyección de la recaudación e ingresos en el mediano plazo.

11. INFORMACION SOBRE LA DEUDA Y EL REPORTE ANALITICO DE LA DEUDA

a) Indicadores: deuda respecto al PIB y deuda respecto a la recaudación tomando, como mínimo, un período igual o menor a 5 años.

b) Información de manera agrupada por tipo de valor gubernamental o instrumento financiero en la que se consideren intereses, comisiones, tasa, perfil de vencimiento y otros

12. CALIFICACIONES OTORGADAS

Informar, tanto del ente público como cualquier transacción realizada, que haya sido sujeta a una calificación crediticia.

13. PROCESO DE MEJORA

a) Principales Políticas de control interno.

Se siguen implementando cambios y por lo tanto se encuentran en mejora continua.

b) Medidas de desempeño financiero, metas y alcance.

14. INFORMACION POR SEGMENTOS

Cuando se considere necesario se podrá revelar la información financiera de manera segmentada debido a la diversidad de las actividades y operaciones que realizan los entes públicos, ya que la misma proporciona información acerca de las diferentes actividades operativas en las cuales participa, de los productos o servicios que maneja, de las diferentes áreas geográficas, de los grupos homogéneos con el objetivo de entender el desempeño del ente, evaluar mejor los riesgos y beneficios del mismo, y entenderlo como un todo y sus partes integrantes.

Consecuentemente, esta información contribuye al análisis más preciso de la situación financiera, grados y fuentes de riesgo y crecimiento potencial de negocio.

15. EVENTOS POSTERIORES AL CIERRE

El ente público informará el efecto en sus estados financieros de aquellos hechos ocurridos en el periodo posterior al que informa, que proporcionan mayor evidencia sobre eventos que le afectan económicamente y que no se conocían a la fecha de cierre.

16. PARTES RELACIONADAS

NO APLICA

No existen partes relacionadas que pudieran ejercer influencia significativa sobre la toma de decisiones financieras y operativas.

17. RESPONSABILIDAD SOBRE LA PRESENTACION RAZONABLE DE LA INFORMACION CONTABLE

La Información Contable deberá estar firmada en cada página de la misma e incluir al final la siguiente leyenda: "Bajo protesta de decir verdad declaramos que los Estados Financieros y sus notas, son razonablemente correctos y son responsabilidad del emisor".

C.P. Genaro Urias Rodríguez
Director de Administración y Finanzas


C. Erubiel Durazo Cárdenas
Director General

TRIMESTRE: CUARTO 2021

| Rubros de Ingresos | Ingreso | | | | | | Diferencia |
|---|--------------------|------------------------------------|--------------------|--------------------|----------------------------|--------------------|------------|
| | Estimado | Ampliaciones y Reducciones (+ ó -) | Modificado | Devengado | Recaudado | | |
| | (1) | (2) | (3= 1 +2) | (4) | (5) | (6= 5 - 1) | |
| Impuestos | | | 0 | | | 0 | |
| Cuotas y Aportaciones de Seguridad Social | 0 | 0 | 0 | | 0 | 0 | |
| Contribuciones de Mejoras | 0 | | 0 | | | 0 | |
| Derechos | 0 | | 0 | | | 0 | |
| Productos | 0 | | 0 | | | 0 | |
| Aprovechamientos | 0 | | 0 | | | 0 | |
| Ingresos por Ventas de Bienes, Prestación de Servicios y Otros Ingresos | 6,800,000 | | 6,800,000 | 2,450,447 | 2,450,447 | -4,349,553 | |
| Participaciones, Aportaciones, Convenios, Incentivos Derivados de la Colaboración Fiscal y Fondos Distintos de Aportaciones | | 22,110,000 | 22,110,000 | 22,110,000 | 22,110,000 | 22,110,000 | |
| Transferencias, Asignaciones, Subsidios y Subvenciones, y Pensiones y Jubilaciones | 117,764,494 | 20,022,366 | 137,786,860 | 119,995,416 | 119,995,416 | 2,230,922 | |
| Ingresos Derivados de Financiamientos | | | 0 | | | 0 | |
| Total | 124,564,494 | 42,132,366 | 166,696,860 | 144,555,862 | 144,555,862 | 19,991,368 | |
| | | | | | Ingresos Excedentes | 19991368.21 | |

Comision del Deporte des Estado de Sonora
 Estado Analítico de Ingresos
 Del 01 de enero al 31 de diciembre de 2021

ETCA-II-01

TRIMESTRE: CUARTO 2021

| Estado Analítico de Ingresos Por Fuente de Financiamiento | Ingreso | | | | | Diferencia |
|--|--------------------|---|-------------------------|--------------------|---------------------|-------------------|
| | Estimado (1) | Ampliaciones y Reducciones (+ ó -) (2) | Modificado (3= 1 +2) | Devengado (4) | Recaudado (5) | |
| Ingresos del Poder Ejecutivo Federal o Estatal y de los Municipios | 0 | 22,110,000 | 22,110,000 | 22,110,000 | 22,110,000 | 22,110,000 |
| Impuestos | 0 | 0 | 0 | 0 | 0 | 0 |
| Cuotas y Aportaciones de Seguridad Social | | | | | | |
| Contribuciones de Mejoras | | | 0 | | | 0 |
| Derechos | | | 0 | | | 0 |
| Productos ¹ | | | 0 | | | 0 |
| Aprovechamientos ² | | | 0 | | | 0 |
| Participaciones, Aportaciones, Convenios, Incentivos Derivados de la Colaboración Fiscal y Fondos Distintos de Aportaciones | | 22,110,000 | 22,110,000 | 22,110,000 | 22,110,000 | 22,110,000 |
| Transferencias, Asignaciones, Subsidios y Subvenciones, y Pensiones y Jubilaciones | | | 0 | | | 0 |
| Ingresos De los Entes Públicos de los Poderes Legislativo y Judicial, de los Órganos Autonomos y del Sector Paraestatal o Paramunicipal, así como de las Empresas Productivas del Estado | 124,564,494 | 20,022,366 | 144,586,860 | 122,445,862 | 122,445,862 | -2,118,632 |
| Cuotas y Aportaciones de Seguridad Social | 0 | | 0 | | | 0 |
| Productos ¹ | 0 | | 0 | | | 0 |
| Ingresos por ventas de Bienes, Prestación de Servicios y Otros Ingresos ³ | 6,800,000 | 0 | 6,800,000 | 2,450,447 | 2,450,447 | -4,349,553 |
| Transferencias, Asignaciones, Subsidios y Subvenciones, y Pensiones y Jubilaciones | 117,764,494 | 20,022,366 | 137,786,860 | 119,995,416 | 119,995,416 | 2,230,922 |
| Ingresos derivados de Financiamiento | 0 | 0 | 0 | 0 | 0 | 0 |
| Ingresos Derivados de Financiamientos | 0 | | 0 | | | 0 |
| Total | 124,564,494 | 42,132,366 | 166,696,860 | 144,555,862 | 144,555,862 | 19,991,368 |
| | | | | | Ingresos Excedentes | 19,991,368.21 |

Comisión del Deporte del Estado de Sonora
Estado Analítico de Ingresos

Del 01 de enero al 31 de diciembre de 2021

ETCA-II-01

TRIMESTRE: CUARTO 2021



C.P. Genaro Urias Rodriguez

Director de Administración y Finanzas


¹ Incluye intereses que generan las cuentas bancarias de los entes públicos en productos.

² Incluye donativos en efectivo del Poder Ejecutivo, entre otros aprovechamientos.

³ Se refiere a los ingresos propios obtenidos por los Poderes Legislativo y Judicial, los Organos Autónomos y las entidades de la administración pública paraestatal, paramunicipal, por sus actividades diversas no inherentes a su operación que general recursos y que no sean ingresos por venta de bienes o prestación de servicios, tales como donativos en efectivo, entre otros.

C. Erubiel Durazo Cardenas

Director General



Comisión del Deporte del Estado de Sonora
 Estado Analítico de Ingresos Detallado – LDF
 Del 01 de enero al 31 de diciembre de 2021

ETCA-II-02

TRIMESTRE: CAURTO 2021

| Concepto (c) | Ingreso | | | | | Diferencia (e) |
|---|--------------|--------------------------------|--------------|--------------|--------------|----------------|
| | Estimado (d) | Ampliaciones/ (Reducciones) | Modificado | Devengado | Recaudado | |
| Ingresos de Libre Disposición | | | | | | |
| A. Impuestos | - | - | - | - | - | - |
| B. Cuotas y Aportaciones de Seguridad Social | - | - | - | - | - | - |
| C. Contribuciones de Mejoras | - | - | - | - | - | - |
| D. Derechos | - | - | - | - | - | - |
| E. Productos | - | - | - | - | - | - |
| F. Aprovechamientos | - | - | - | - | - | - |
| G. Ingresos por Ventas de Bienes y Prestación de Servicios | 6,800,000.00 | - | 6,800,000.00 | 2,450,446.58 | 2,450,446.58 | 4,349,553.42 |
| H. Participaciones | | | | | | |
| (H)=h1+h2+h3+h4+h5+h6+h7+h8+h9+h10+h11) | | | | | | |
| h1) Fondo General de Participaciones | - | - | - | - | - | - |
| h2) Fondo de Fomento Municipal | - | - | - | - | - | - |
| h3) Fondo de Fiscalización y Recaudación | - | - | - | - | - | - |
| h4) Fondo de Compensación | - | - | - | - | - | - |
| h5) Fondo de Extracción de Hidrocarburos | - | - | - | - | - | - |
| h6) Impuesto Especial Sobre Producción y Servicios | - | - | - | - | - | - |
| h7) 0.136% de la Recaudación Federal Participable | - | - | - | - | - | - |
| h8) 3.17% Sobre Extracción de Petróleo | - | - | - | - | - | - |
| h9) Gasolinas y Diésel | - | - | - | - | - | - |
| h10) Fondo del Impuesto Sobre la Renta | - | - | - | - | - | - |
| h11) Fondo de Estabilización de los Ingresos de las Entidades Federativas | - | - | - | - | - | - |
| I. Incentivos Derivados de la Colaboración Fiscal (I)=i1+i2+i3+i4+i5) | | | | | | |
| i1) Tenencia o Uso de Vehículos | - | - | - | - | - | - |
| i2) Fondo de Compensación ISAN | - | - | - | - | - | - |
| i3) Impuesto Sobre Automóviles Nuevos | - | - | - | - | - | - |
| i4) Fondo de Compensación de Repecos-Intermedios | - | - | - | - | - | - |

| Concepto (c) | Ingreso | | | | | Diferencia (e) |
|---|-----------------------|--------------------------------|-----------------------|-----------------------|-----------------------|---------------------|
| | Estimado (d) | Ampliaciones/ (Reducciones) | Modificado | Devengado | Recaudado | |
| i5) Otros Incentivos Económicos | - | - | - | - | - | - |
| J. Transferencias y Asignaciones | 117,764,494.00 | 20,022,365.58 | 137,786,859.58 | 119,995,415.63 | 119,995,415.63 | 2,230,921.63 |
| K. Convenios | - | - | - | - | - | - |
| k1) Otros Convenios y Subsidios | - | - | - | - | - | - |
| L. Otros Ingresos de Libre Disposición (L=I1+I2) | - | - | - | - | - | - |
| l1) Participaciones en Ingresos Locales | - | - | - | - | - | - |
| l2) Otros Ingresos de Libre Disposición | - | - | - | - | - | - |
| I. Total de Ingresos de Libre Disposición (I=A+B+C+D+E+F+G+H+I+J+K+L) | 124,564,494.00 | 20,022,365.58 | 144,586,859.58 | 122,445,862.21 | 122,445,862.21 | 2,118,631.79 |
| Ingresos Excedentes de Ingresos de Libre Disposición | | | | | | |
| Transferencias Federales Etiquetadas | | | | | | |
| A. Aportaciones (A=a1+a2+a3+a4+a5+a6+a7+a8) | - | - | - | - | - | - |
| a1) Fondo de Aportaciones para la Nómina Educativa y Gasto Operativo | - | - | - | - | - | - |
| a2) Fondo de Aportaciones para los Servicios de Salud | - | - | - | - | - | - |
| a3) Fondo de Aportaciones para la Infraestructura Social | - | - | - | - | - | - |
| a4) Fondo de Aportaciones para el Fortalecimiento de los Municipios y de las Demarcaciones Territoriales del Distrito Federal | - | - | - | - | - | - |
| a5) Fondo de Aportaciones Múltiples | - | - | - | - | - | - |
| a6) Fondo de Aportaciones para la Educación Tecnológica y de Adultos | - | - | - | - | - | - |
| a7) Fondo de Aportaciones para la Seguridad Pública de los Estados y del Distrito Federal | - | - | - | - | - | - |
| a8) Fondo de Aportaciones para el Fortalecimiento de las Entidades Federativas | - | - | - | - | - | - |
| B. Convenios (B=b1+b2+b3+b4) | - | 22,110,000.00 | 22,110,000.00 | 22,110,000.00 | 22,110,000.00 | 22,110,000.00 |
| b1) Convenios de Protección Social en Salud | - | - | - | - | - | - |
| b2) Convenios de Descentralización | - | - | - | - | - | - |
| b3) Convenios de Reasignación | - | - | - | - | - | - |
| b4) Otros Convenios y Subsidios | - | - | - | - | - | - |
| C. Fondos Distintos de Aportaciones (C=c1+c2) | - | 22,110,000.00 | 22,110,000.00 | 22,110,000.00 | 22,110,000.00 | 22,110,000.00 |
| c1) Fondo para Entidades Federativas y Municipios Productores de Hidrocarburos | - | - | - | - | - | - |
| c2) Fondo Minero | - | - | - | - | - | - |

| Concepto (c) | Ingreso | | | | | Diferencia (e) |
|---|----------------|--------------------------------|----------------|----------------|----------------|----------------|
| | Estimado (d) | Ampliaciones/ (Reducciones) | Modificado | Devengado | Recaudado | |
| D. Transferencias, Asignaciones, Subsidios y Subvenciones, y Pensiones y Jubilaciones | - | - | - | - | - | - |
| E. Otras Transferencias Federales Etiquetadas | - | - | - | - | - | - |
| III. Total de Transferencias Federales Etiquetadas (II = A + B + C + D + E) | - | 22,110,000.00 | 22,110,000.00 | 22,110,000.00 | 22,110,000.00 | 22,110,000.00 |
| III. Ingresos Derivados de Financiamientos (III = A) | - | - | - | - | - | - |
| A. Ingresos Derivados de Financiamientos | - | - | - | - | - | - |
| IV. Total de Ingresos (IV = I + II + III) | 124,564,494.00 | 42,132,365.58 | 166,696,859.58 | 144,555,862.21 | 144,555,862.21 | 19,991,368.21 |
| Datos Informativos | | | | | | |
| 1. Ingresos Derivados de Financiamientos con Fuente de Pago de Ingresos de Libre Disposición | - | - | - | - | - | - |
| 2. Ingresos Derivados de Financiamientos con Fuente de Pago de Transferencias Federales Etiquetadas | - | - | - | - | - | - |
| 3. Ingresos Derivados de Financiamientos (3 = 1 + 2) | - | - | - | - | - | - |

C.P. Genaro Urias Rodriguez
Director de Administración y Finanzas


C. Erubiel Durazo Cardenas
Director General

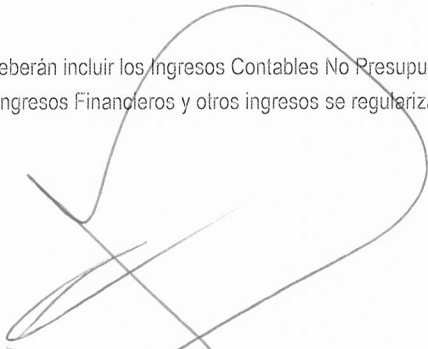
Comision del Deporte des Estado de Sonora
 Conciliacion entre los Ingresos Presupuestarios y Contables
 Al 31 de Diciembre de 2021

ETCA-II-03

TRIMESTRE: CUARTO 2021

| | | |
|---|--|-----------------------|
| 1. Total de Ingresos Presupuestarios | | 144,555,862.21 |
| | | |
| 2. Mas Ingresos contables No Presupuestarios | | 0.00 |
| Ingresos Financieros | | |
| Incremento por Variación de Inventarios | | |
| Disminución del Exceso de Estimaciones por Pérdida o Deterioro u Obsolescencia | | |
| Disminución del Exceso de Provisiones | | |
| Otros Ingresos y Beneficios Varios | | |
| Otros Ingresos Contables No Presupuestarios | | |
| | | |
| 3. Menos Ingresos Presupuestarios No Contables | | 0.00 |
| Aprovechamientos Patrimoniales | | |
| Ingresos Derivados de Financiamientos | | |
| Otros Ingresos Presupuestarios No Contables | | |
| | | |
| 4. Total de Ingresos Contables (4= 1 + 2 - 3) | | 144,555,862.21 |

1. Se deberán incluir los Ingresos Contables No Presupuestarios que no se regularizaron presupuestariamente durante el ejercicio
2. Los Ingresos Financieros y otros ingresos se regularizarán presupuestariamente de acuerdo a la legislación aplicable



C.P. Genaro Urias Rodriguez
 Director de Administración y Finanzas



C. Erubiel Durazo Cardenas
 Director General

Comision del Deporte des Estado de Sonora
Estado Analítico del Ejercicio Presupuesto de Egresos
Clasificación por Objeto del Gasto (Capítulo y Concepto)
Del 01 de enero al 31 de diciembre de 2021

ETCA-II-04

TRIMESTRE: CUARTO 2021

| Ejercicio del Presupuesto por Capítulo del Gasto | Egresos Aprobado Anual (1) | Ampliaciones/ (Reducciones) (2) | Egresos Modificado Anual (3=1+2) | Egresos Devengado Acumulado (4) | Egresos Pagado Acumulado (5) | Subejercicio (6 = 3 - 4) |
|---|----------------------------------|---------------------------------------|---|--|------------------------------------|-----------------------------|
| Servicios Personales | 95,657,994 | 6,285,802 | 101,943,796 | 78,386,021 | 75,062,521 | 23,557,776 |
| Remuneraciones al Personal de Carácter Permanente | 31,079,424 | -219,823 | 30,859,601 | 30,859,601 | 30,859,601 | 0 |
| Remuneraciones al Personal de Carácter Transitorio | 29,448,916 | -952,684 | 28,496,233 | 9,731,377 | 9,731,377 | 18,764,856 |
| Remuneraciones Adicionales y Especiales | 7,454,098 | 139,849 | 7,593,946 | 7,584,664 | 7,584,664 | 9,282 |
| Seguridad Social | 25,442,698 | 3,150,778 | 28,593,476 | 24,038,704 | 20,715,745 | 4,554,771 |
| Otras Prestaciones Sociales y Económicas | 2,024,485 | 4,165,763 | 6,190,249 | 5,961,383 | 5,960,842 | 228,866 |
| Previsiones | 0 | 0 | 0 | 0 | 0 | 0 |
| Pago de Estímulos a Servidores Públicos | 208,373 | 1,919 | 210,292 | 210,292 | 210,292 | 0 |
| Materiales y Suministros | 1,262,500 | 3,320,394 | 4,582,894 | 4,734,176 | 4,425,825 | -151,283 |
| Materiales de Administración, Emisión de Documentos y Artículos Oficiales | 237,500 | -28,115 | 209,385 | 260,798 | 202,595 | -51,413 |
| Alimentos y Utensilios | 28,000 | 2,392,305 | 2,420,305 | 2,429,308 | 2,257,608 | -9,003 |
| Materias Primas y Materiales de Producción y Comercialización | 300,000 | 245,440 | 545,440 | 573,803 | 533,471 | -28,363 |
| Materiales y Artículos de Construcción y de Reparación | 0 | 1,459 | 1,459 | 2,497 | 2,497 | -1,038 |
| Productos Químicos, Farmacéuticos y de Laboratorio | 40,000 | 77,219 | 117,219 | 120,328 | 93,988 | -3,109 |
| Combustibles, Lubricantes y Aditivos | 140,000 | 119,365 | 259,365 | 269,765 | 263,487 | -10,400 |
| Vestuario, Blancos, Prendas de Protección y Artículos Deportivos | 500,000 | 491,170 | 991,170 | 1,035,472 | 1,029,972 | -44,302 |
| Materiales y Suministros Para Seguridad | 0 | 0 | 0 | 0 | 0 | 0 |
| Herramientas, Refacciones y Accesorios Menores | 17,000 | 21,550 | 38,550 | 42,205 | 42,205 | -3,655 |
| Servicios Generales | 11,144,000 | 8,947,579 | 20,091,579 | 22,047,193 | 18,678,029 | -1,955,614 |
| Servicios Básicos | 6,740,000 | -413,415 | 6,326,585 | 7,175,411 | 6,943,957 | -848,826 |
| Servicios de Arrendamiento | 163,000 | 629,028 | 792,028 | 805,446 | 279,913 | -13,419 |
| Servicios Profesionales, Científicos, Técnicos y Otros Servicios | 167,000 | 3,910 | 170,910 | 201,104 | 201,104 | -30,194 |
| Servicios Financieros, Bancarios y Comerciales | 67,000 | 8,580 | 75,580 | 74,774 | 74,774 | 807 |
| Servicios de Instalación, Reparación, Mantenimiento y Conservación | 2,430,000 | 14,870 | 2,444,870 | 2,749,479 | 2,134,580 | -304,609 |
| Servicios de Comunicación Social y Publicidad. | 142,000 | 576,383 | 718,383 | 702,188 | 673,738 | 16,195 |
| Servicios de Traslado y Viáticos | 302,000 | 6,070,533 | 6,372,533 | 7,038,336 | 5,422,503 | -665,804 |
| Servicios Oficiales | 83,000 | 1,138,469 | 1,221,469 | 1,238,966 | 1,039,952 | -17,497 |
| Otros Servicios Generales | 1,050,000 | 919,222 | 1,969,222 | 2,061,489 | 1,907,509 | -92,267 |
| Transferencias, Asignaciones, Subsidios y Otras Ayudas | 12,900,000 | 22,734,134 | 35,634,134 | 36,856,339 | 36,663,768 | -1,222,205 |
| Transferencias Internas y Asignaciones al Sector Público | 0 | 0 | 0 | 0 | 0 | 0 |
| Transferencias al Resto del Sector Público | 0 | 0 | 0 | 0 | 0 | 0 |
| Subsidios y Subvenciones | 0 | 0 | 0 | 0 | 0 | 0 |
| Ayudas Sociales | 3,900,000 | 24,156,237 | 28,056,237 | 28,195,046 | 28,002,475 | -138,809 |
| Pensiones y Jubilaciones | 0 | 0 | 0 | 0 | 0 | 0 |
| Transferencias a Fideicomisos, Mandatos y Otros Análogos | 0 | 0 | 0 | 0 | 0 | 0 |
| Transferencias a la Seguridad Social | 0 | 0 | 0 | 0 | 0 | 0 |
| Donativos | 0 | 0 | 0 | 0 | 0 | 0 |
| Transferencias al Exterior | 9,000,000 | -1,422,103 | 7,577,897 | 8,661,293 | 8,661,293 | -1,083,396 |
| Bienes Muebles, Inmuebles e Intangibles | 600,000 | -224,230 | 375,770 | 375,770 | 13,850 | 0 |
| Mobiliario y Equipo de Administración | 50,000 | -50,000 | 0 | 0 | 0 | 0 |
| Mobiliario y Equipo Educativo y Recreativo | 500,000 | -500,000 | 0 | 0 | 0 | 0 |
| Equipo e Instrumental Médico y de Laboratorio | 0 | 0 | 0 | 0 | 0 | 0 |
| Vehículos y Equipo de Transporte | 0 | 0 | 0 | 0 | 0 | 0 |
| Equipo de Defensa y Seguridad | 0 | 0 | 0 | 0 | 0 | 0 |
| Maquinaria, Otros Equipos y Herramientas | 50,000 | 325,770 | 375,770 | 375,770 | 13,850 | 0 |
| Activos Biológicos | 0 | 0 | 0 | 0 | 0 | 0 |
| Bienes Inmuebles | 0 | 0 | 0 | 0 | 0 | 0 |
| Activos Intangibles | 0 | 0 | 0 | 0 | 0 | 0 |
| Inversión Pública | 0 | 0 | 0 | 0 | 0 | 0 |
| Obra Pública en Bienes de Dominio Público | 0 | 0 | 0 | 0 | 0 | 0 |
| Obra Pública en Bienes Propios | 0 | 0 | 0 | 0 | 0 | 0 |
| Proyectos Productivos y Acciones de Fomento | 0 | 0 | 0 | 0 | 0 | 0 |
| Inversiones Financieras y Otras Provisiones | 0 | 0 | 0 | 0 | 0 | 0 |
| Inversiones Para el Fomento de Actividades Productivas. | 0 | 0 | 0 | 0 | 0 | 0 |
| Acciones y Participaciones de Capital | 0 | 0 | 0 | 0 | 0 | 0 |


Comision del Deporte des Estado de Sonora
 Estado Analítico del Ejercicio Presupuesto de Egresos
 Clasificación por Objeto del Gasto (Capítulo y Concepto)
 Del 01 de enero al 31 de diciembre de 2021

ETCA-II-04

TRIMESTRE: CUARTO 2021

| Ejercicio del Presupuesto por Capítulo del Gasto | Egresos Aprobado Anual (1) | Ampliaciones/ (Reducciones) (2) | Egresos Modificado Anual (3=1+2) | Egresos Devengado Acumulado (4) | Egresos Pagado Acumulado (5) | Subejercicio (6 = 3 - 4) |
|---|----------------------------------|---------------------------------------|--|--|------------------------------------|-----------------------------|
| Compra de Títulos y Valores | | | 0 | | | 0 |
| Concesión de Préstamos | | | 0 | | | 0 |
| Inversiones en Fideicomisos, Mandatos y Otros Análogos | | | 0 | | | 0 |
| Otras Inversiones Financieras | | | 0 | | | 0 |
| Provisiones para Contingencias y Otras Erogaciones Especiales | | | 0 | | | 0 |
| Participaciones y Aportaciones | 0 | 0 | 0 | 0 | 0 | 0 |
| Participaciones | | | 0 | | | 0 |
| Aportaciones | | | 0 | | | 0 |
| Convenios | | | 0 | | | 0 |
| Deuda Pública | 3,000,000 | 1,068,687 | 4,068,687 | 4,068,687 | 4,068,687 | 0 |
| Amortización de la Deuda Pública | 0 | 0 | 0 | 0 | 0 | 0 |
| Intereses de la Deuda Pública | 0 | 0 | 0 | 0 | 0 | 0 |
| Comisiones de la Deuda Pública | 0 | 0 | 0 | 0 | 0 | 0 |
| Gastos de la Deuda Pública | 0 | 0 | 0 | 0 | 0 | 0 |
| Costo por Coberturas | 0 | 0 | 0 | 0 | 0 | 0 |
| Apoys Financieros | 0 | 0 | 0 | 0 | 0 | 0 |
| Adeudos de Ejercicios Fiscales Anteriores (Adefas) | 3,000,000 | 1,068,687 | 4,068,687 | 4,068,687 | 4,068,687 | 0 |
| Total del Gasto | 124,564,494 | 42,132,366 | 166,696,860 | 146,468,186 | 138,912,680 | 20,228,674 |


 C.P. Genaro Urias Rodriguez
 Director de Administración y Finanzas


 C. Erubiel Durazo Cardenas
 Director General

Comisión del Deporte des Estado de Sonora

Estado Analítico del Ejercicio del Presupuesto de Egresos Detallado - LDF

Clasificación por Objeto del Gasto (Capítulo y Concepto)

Del 01 de enero al 31 de diciembre de 2021

(PESOS)

ETCA-II-05

TRIMESTRE: CUARTO 2021

| Concepto (c) | Egresos | | | | | Subejercicio (e) |
|---|-----------------------|--------------------------------|-----------------------|-----------------------|-----------------------|----------------------|
| | Aprobado (d) | Ampliaciones/ (Reducciones) | Modificado | Devengado | Pagado | |
| I. Gasto No Etiquetado (I=A+B+C+D+E+F+G+H+I) | 124,564,494.00 | 20,022,365.58 | 144,586,859.58 | 146,468,185.89 | 138,912,679.93 | 1,881,326.31 |
| A. Servicios Personales (A=a1+a2+a3+a4+a5+a6+a7) | 95,657,994.00 | 6,285,802.42 | 101,943,796.42 | 78,386,020.87 | 75,062,521.06 | 23,557,775.55 |
| a1) Remuneraciones al Personal de Carácter Permanente | 31,079,423.75 | 219,822.87 | 30,859,600.88 | 30,859,600.88 | 30,859,600.88 | - |
| a2) Remuneraciones al Personal de Carácter Transitorio | 29,448,916.49 | 952,663.94 | 28,496,232.55 | 9,731,376.69 | 9,731,376.69 | 18,764,855.86 |
| a3) Remuneraciones Adicionales y Especiales | 7,454,097.56 | 139,848.82 | 7,593,946.38 | 7,584,664.20 | 7,584,664.20 | 9,282.18 |
| a4) Seguridad Social | 25,442,698.01 | 3,150,777.79 | 28,593,475.80 | 24,038,704.36 | 20,715,744.96 | 4,554,771.44 |
| a5) Otras Prestaciones Sociales y Económicas | 2,024,485.48 | 4,165,763.27 | 6,190,248.75 | 5,961,382.68 | 5,960,842.27 | 228,866.07 |
| a6) Provisiones | - | - | - | - | - | - |
| a7) Pago de Estímulos a Servidores Públicos | 208,372.71 | 1,919.35 | 210,292.06 | 210,292.06 | 210,292.06 | - |
| B. Materiales y Suministros (B=b1+b2+b3+b4+b5+b6+b7+b8+b9) | 1,262,500.00 | 3,320,393.54 | 4,582,893.54 | 4,734,176.41 | 4,425,824.81 | 151,282.87 |
| b1) Materiales de Administración, Emisión de Documentos y Artículos Oficiales | 237,500.00 | 28,115.36 | 209,384.64 | 260,797.93 | 202,595.32 | 51,413.29 |
| b2) Alimentos y Utensilios | 28,000.00 | 2,392,305.35 | 2,420,305.35 | 2,429,307.85 | 2,257,608.13 | 9,002.50 |
| b3) Materias Primas y Materiales de Producción y Comercialización | 300,000.00 | 245,439.72 | 545,439.72 | 573,802.52 | 533,471.32 | 28,362.80 |
| b4) Materiales y Artículos de Construcción y de Reparación | 40,000.00 | 1,459.02 | 1,459.02 | 2,497.03 | 2,497.03 | 1,038.01 |
| b5) Productos Químicos, Farmacéuticos y de Laboratorio | 140,000.00 | 77,218.65 | 117,218.65 | 120,327.96 | 93,988.26 | 3,109.31 |
| b6) Combustibles, Lubricantes y Aditivos | 500,000.00 | 119,365.47 | 259,365.47 | 269,765.47 | 263,487.12 | 10,400.00 |
| b7) Vestuario, Blancos, Prendas de Protección y Artículos Deportivos | - | 491,170.20 | 991,170.20 | 1,035,472.22 | 1,029,972.20 | 44,302.02 |
| b8) Materiales y Suministros Para Seguridad | - | - | - | - | - | - |
| b9) Herramientas, Refacciones y Accesorios Menores | 17,000.00 | 21,550.49 | 38,550.49 | 42,205.43 | 42,205.43 | 3,654.94 |
| C. Servicios Generales (C=c1+c2+c3+c4+c5+c6+c7+c8+c9) | 11,144,000.00 | 8,947,578.93 | 20,091,578.93 | 22,047,192.61 | 18,678,029.06 | 1,955,613.68 |
| c1) Servicios Básicos | 6,740,000.00 | 413,415.28 | 6,326,584.72 | 7,175,410.86 | 6,943,956.98 | 848,826.14 |
| c2) Servicios de Arrendamiento | 163,000.00 | 629,027.57 | 792,027.57 | 805,446.45 | 279,912.98 | 13,418.88 |
| c3) Servicios Profesionales, Científicos, Técnicos y Otros Servicios | 167,000.00 | 3,909.81 | 170,909.81 | 201,103.61 | 201,103.61 | 30,193.80 |
| c4) Servicios Financieros, Bancarios y Comerciales | 67,000.00 | 8,580.49 | 75,580.49 | 74,773.81 | 74,773.81 | 806.68 |
| c5) Servicios de Instalación, Reparación, Mantenimiento y Conservación | 2,430,000.00 | 14,870.00 | 2,444,870.00 | 2,749,478.99 | 2,134,579.92 | 304,608.99 |
| c6) Servicios de Comunicación Social y Publicidad | 142,000.00 | 576,382.89 | 718,382.89 | 702,187.72 | 673,737.91 | 16,195.17 |
| c7) Servicios de Traslado y Viáticos | 302,000.00 | 6,070,532.51 | 6,372,532.51 | 7,038,336.17 | 5,422,503.17 | 665,803.66 |

Comisión del Deporte des Estado de Sonora

ETCA-II-05

Estado Analítico del Ejercicio del Presupuesto de Egresos Detallado - LDF

Clasificación por Objeto del Gasto (Capítulo y Concepto)

Del 01 de enero al 31 de diciembre de 2021

TRIMESTRE: CUARTO 2021

(PESOS)

| Concepto (c) | Egresos | | | | | Subejercicio (e) |
|--|---------------|--------------------------------|---------------|---------------|---------------|------------------|
| | Aprobado (d) | Ampliaciones/ (Reducciones) | Modificado | Devengado | Pagado | |
| e8) Servicios Oficiales | 83,000.00 | 1,138,469.03 | 1,221,469.03 | 1,238,966.37 | 1,039,951.65 | 17,497.34 |
| e9) Otros Servicios Generales | 1,050,000.00 | 919,221.91 | 1,969,221.91 | 2,061,488.63 | 1,907,509.03 | 92,266.72 |
| D. Transferencias, Asignaciones, Subsidios y Otras Ayudas (D=d1+d2+d3+d4+d5+d6+d7+d8+d9) | 12,900,000.00 | 624,133.88 | 13,524,133.88 | 36,856,339.19 | 36,663,768.19 | 23,332,205.31 |
| d1) Transferencias Internas y Asignaciones al Sector Público | - | - | - | - | - | - |
| d2) Transferencias al Resto del Sector Público | - | - | - | - | - | - |
| d3) Subsidios y Subvenciones | - | - | - | - | - | - |
| d4) Ayudas Sociales | 3,900,000.00 | 2,046,236.51 | 5,946,236.51 | 28,185,045.74 | 28,002,474.74 | 22,248,809.23 |
| d5) Pensiones y Jubilaciones | - | - | - | - | - | - |
| d6) Transferencias a Fideicomisos, Mandatos y Otros Análogos | - | - | - | - | - | - |
| d7) Transferencias a la Seguridad Social | - | - | - | - | - | - |
| d8) Donativos | - | - | - | - | - | - |
| d9) Transferencias al Exterior | 9,000,000.00 | 1,422,102.63 | 7,577,897.37 | 8,661,293.45 | 8,661,293.45 | 1,083,396.08 |
| E. Bienes Muebles, Inmuebles e Intangibles (E=e1+e2+e3+e4+e5+e6+e7+e8+e9) | 600,000.00 | 224,229.98 | 375,770.02 | 375,770.02 | 13,850.02 | - |
| e1) Mobiliario y Equipo de Administración | 50,000.00 | 50,000.00 | - | - | - | - |
| e2) Mobiliario y Equipo Educativo y Recreativo | 500,000.00 | 500,000.00 | - | - | - | - |
| e3) Equipo e Instrumental Médico y de Laboratorio | - | - | - | - | - | - |
| e4) Vehículos y Equipo de Transporte | - | - | - | - | - | - |
| e5) Equipo de Defensa y Seguridad | - | - | - | - | - | - |
| e6) Maquinaria, Otros Equipos y Herramientas | 50,000.00 | 325,770.02 | 375,770.02 | 375,770.02 | 13,850.02 | - |
| e7) Activos Biológicos | - | - | - | - | - | - |
| e8) Bienes Inmuebles | - | - | - | - | - | - |
| e9) Activos Intangibles | - | - | - | - | - | - |
| F. Inversión Pública (F=f1+f2+f3) | - | - | - | - | - | - |
| f1) Obra Pública en Bienes de Dominio Público | - | - | - | - | - | - |
| f2) Obra Pública en Bienes Propios | - | - | - | - | - | - |
| f3) Proyectos Productivos y Acciones de Fomento | - | - | - | - | - | - |
| G. Inversiones Financieras y Otras Provisiones (G=g1+g2+g3+g4+g5+g6+g7) | - | - | - | - | - | - |
| g1) Inversiones Para el Fomento de Actividades Productivas | - | - | - | - | - | - |

Comisión del Depoite des Estado de Sonora

ETCA-II-05

Estado Analítico del Ejercicio del Presupuesto de Egresos Detallado - LDF

Clasificación por Objeto del Gasto (Capítulo y Concepto)

Del 01 de enero al 31 de diciembre de 2021

TRIMESTRE: CUARTO 2021

(PESOS)

| Concepto (c) | Egresos | | | | Subejercicio (e) |
|---|--------------|--------------------------------|---------------|--------------|------------------|
| | Aprobado (d) | Ampliaciones/ (Reducciones) | Modificado | Devengado | |
| g2) Acciones y Participaciones de Capital | | | | | |
| g3) Compra de Títulos y Valores | | | | | |
| g4) Concesión de Préstamos | | | | | |
| g5) Inversiones en Fideicomisos, Mandatos y Otros Análogos | | | | | |
| Fideicomiso de Desastres Naturales (Informativo) | | | | | |
| g6) Otras Inversiones Financieras | | | | | |
| g7) Provisiones para Contingencias y Otras Erogaciones Especiales | | | | | |
| H. Participaciones y Aportaciones (H=h1+h2+h3) | | | | | |
| h1) Participaciones | | | | | |
| h2) Aportaciones | | | | | |
| h3) Convenios | | | | | |
| I. Deuda Pública (I=i1+i2+i3+i4+i5+i6+i7) | 3,000,000.00 | 1,068,686.79 | 4,068,686.79 | 4,068,686.79 | 4,068,686.79 |
| i1) Amortización de la Deuda Pública | - | - | - | - | - |
| i2) Intereses de la Deuda Pública | - | - | - | - | - |
| i3) Comisiones de la Deuda Pública | - | - | - | - | - |
| i4) Gastos de la Deuda Pública | - | - | - | - | - |
| i5) Costo por Coberturas | - | - | - | - | - |
| i6) Apoyos Financieros | - | - | - | - | - |
| i7) Adeudos de Ejercicios Fiscales Anteriores (ADEFAS) | 3,000,000.00 | 1,068,686.79 | 4,068,686.79 | 4,068,686.79 | 4,068,686.79 |
| II. Gasto Etiquetado (II=A+B+C+D+E+F+G+H+I) | | 22,110,000.00 | 22,110,000.00 | | 22,110,000.00 |
| A. Servicios Personales (A=a1+a2+a3+a4+a5+a6+a7) | | | | | |
| a1) Remuneraciones al Personal de Carácter Permanente | | | | | |
| a2) Remuneraciones al Personal de Carácter Transitorio | | | | | |
| a3) Remuneraciones Adicionales y Especiales | | | | | |
| a4) Seguridad Social | | | | | |
| a5) Otras Prestaciones Sociales y Económicas | | | | | |
| a6) Previsiones | | | | | |
| a7) Pago de Estímulos a Servidores Públicos | | | | | |

Comisión del Deporte des Estado de Sonora

ETCA-II-05

Estado Analítico del Ejercicio del Presupuesto de Egresos Detallado - LDF

Clasificación por Objeto del Gasto (Capítulo y Concepto)

Del 01 de enero al 31 de diciembre de 2021

TRIMESTRE: CUARTO 2021

(PESOS)

| Concepto (c) | Egresos | | | | Subejercicio (e) |
|--|--------------|--------------------------------|---------------|-----------|------------------|
| | Aprobado (d) | Ampliaciones/ (Reducciones) | Modificado | Devengado | |
| B. Materiales y Suministros (B=b1+b2+b3+b4+b5+b6+b7+b8+b9) | - | - | - | - | - |
| b1) Materiales de Administración, Emisión de Documentos y Artículos Oficiales | - | - | - | - | - |
| b2) Alimentos y Utensilios | - | - | - | - | - |
| b3) Materias Primas y Materiales de Producción y Comercialización | - | - | - | - | - |
| b4) Materiales y Artículos de Construcción y de Reparación | - | - | - | - | - |
| b5) Productos Químicos, Farmacéuticos y de Laboratorio | - | - | - | - | - |
| b6) Combustibles, Lubricantes y Aditivos | - | - | - | - | - |
| b7) Vestuario, Blancos, Prendas de Protección y Artículos Deportivos | - | - | - | - | - |
| b8) Materiales y Suministros Para Seguridad | - | - | - | - | - |
| b9) Herramientas, Refacciones y Accesorios Menores | - | - | - | - | - |
| C. Servicios Generales (C=c1+c2+c3+c4+c5+c6+c7+c8+c9) | - | - | - | - | - |
| c1) Servicios Básicos | - | - | - | - | - |
| c2) Servicios de Arrendamiento | - | - | - | - | - |
| c3) Servicios Profesionales, Científicos, Técnicos y Otros Servicios | - | - | - | - | - |
| c4) Servicios Financieros, Bancarios y Comerciales | - | - | - | - | - |
| c5) Servicios de Instalación, Reparación, Mantenimiento y Conservación | - | - | - | - | - |
| c6) Servicios de Comunicación Social y Publicidad | - | - | - | - | - |
| c7) Servicios de Traslado y Viáticos | - | - | - | - | - |
| c8) Servicios Oficiales | - | - | - | - | - |
| c9) Otros Servicios Generales | - | - | - | - | - |
| D. Transferencias, Asignaciones, Subsidios y Otras Ayudas (D=d1+d2+d3+d4+d5+d6+d7+d8+d9) | - | 22,110,000.00 | 22,110,000.00 | - | 22,110,000.00 |
| d1) Transferencias Internas y Asignaciones al Sector Público | - | - | - | - | - |
| d2) Transferencias al Resto del Sector Público | - | - | - | - | - |
| d3) Subsidios y Subvenciones | - | - | - | - | - |
| d4) Ayudas Sociales | - | 22,110,000.00 | 22,110,000.00 | - | 22,110,000.00 |
| d5) Pensiones y Jubilaciones | - | - | - | - | - |
| d6) Transferencias a Fideicomisos, Mandatos y Otros Análogos | - | - | - | - | - |
| d7) Transferencias a la Seguridad Social | - | - | - | - | - |

Comisión del Deporte des Estado de Sonora

ETCA-II-05

Estado Analítico del Ejercicio del Presupuesto de Egresos Detallado - LDF

Clasificación por Objeto del Gasto (Capítulo y Concepto)

Del 01 de enero al 31 de diciembre de 2021

TRIMESTRE: CUARTO 2021

(PESOS)

| Concepto (c) | Egresos | | | | Subejercicio (e) |
|---|--------------|--------------------------------|------------|-----------|------------------|
| | Aprobado (d) | Ampliaciones/ (Reducciones) | Modificado | Devengado | |
| d6) Donativos | | | | | |
| d5) Transferencias al Exterior | | | | | |
| E. Bienes Muebles, Inmuebles e Intangibles (E=e1+e2+e3+e4+e5+e6+e7+e8+e9) | | | | | |
| e 1) Mobiliario y Equipo de Administración | | | | | |
| e2) Mobiliario y Equipo Educativo y Recreativo | | | | | |
| e3) Equipo e Instrumental Médico y de Laboratorio | | | | | |
| e4) Vehículos y Equipo de Transporte | | | | | |
| e5) Equipo de Defensa y Seguridad | | | | | |
| e6) Maquinaria, Otros Equipos y Herramientas | | | | | |
| e7) Activos Biológicos | | | | | |
| e8) Bienes Inmuebles | | | | | |
| e9) Activos Intangibles | | | | | |
| F. Inversión Pública (F=f1+f2+f3) | | | | | |
| 1) Obra Pública en Bienes de Dominio Público | | | | | |
| 12) Obra Pública en Bienes Propios | | | | | |
| 13) Proyectos Productivos y Acciones de Fomento | | | | | |
| G. Inversiones Financieras y Otras Provisiones (G=g1+g2+g3+g4+g5+g6+g7) | | | | | |
| g 1) Inversiones Para el Fomento de Actividades Productivas | | | | | |
| g2) Acciones y Participaciones de Capital | | | | | |
| g3) Compra de Títulos y Valores | | | | | |
| g4) Concesión de Préstamos | | | | | |
| g5) Inversiones en Fideicomisos, Mandatos y Otros Análogos | | | | | |
| Fideicomiso de Desastres Naturales (Informativo) | | | | | |
| g6) Otras Inversiones Financieras | | | | | |
| g7) Provisiones para Contingencias y Otras Erogaciones Especiales | | | | | |
| H. Participaciones y Aportaciones (H=h1+h2+h3) | | | | | |
| h1) Participaciones | | | | | |
| h2) Aportaciones | | | | | |

Comisión del Deporte des Estado de Sonora

Estado Analítico del Ejercicio del Presupuesto de Egresos Detallado - LDF

Clasificación por Objeto del Gasto (Capítulo y Concepto)

Del 01 de enero al 31 de diciembre de 2021

(PESOS)

ETCA-II-05

TRIMESTRE: CUARTO 2021

| Concepto (c) | Egresos | | | | Subejercicio (e) |
|---|----------------|--------------------------------|----------------|----------------|------------------|
| | Aprobado (d) | Ampliaciones/ (Reducciones) | Modificado | Devengado | |
| h3) Convenios I. Deuda Pública (I=I1+I2+I3+I4+I5+I6+I7) i1) Amortización de la Deuda Pública i2) Intereses de la Deuda Pública i3) Comisiones de la Deuda Pública i4) Gastos de la Deuda Pública i5) Costo por Coberturas i6) Apoyos Financieros i7) Adeudos de Ejercicios Fiscales Anteriores (ADEFAS) | | | | | |
| III. Total de Egresos (III = I +II) | 124,564,494.00 | 42,132,365.58 | 166,696,859.58 | 146,468,185.89 | 138,912,679.93 |
| | | | | | 20,228,673.69 |

C.P. Genaro Urias Rodriguez
 Director de Administración y Finanzas


E. Durazo
 C. Erubiel Durazo Cardenas
 Director General

Comision del Deporte des Estado de Sonora
 Estado Analítico del Ejercicio Presupuesto de Egresos
 Clasificación Económica (por Tipo de Gasto)
 Del 01 de enero al 31 de diciembre de 2021

ETCA-II-06

TRIMESTRE: CUARTO 2021

| Concepto | Egresos Aprobado Anual (1) | Ampliaciones/ (Reducciones) (2) | Egresos Modificado Anual (3=1+2) | Egresos Devengado Acumulado (4) | Egresos Pagado Acumulado (5) | Subejercicio (6 = 3 - 4) |
|--|----------------------------|---------------------------------|----------------------------------|---------------------------------|------------------------------|----------------------------|
| Gasto Corriente | 120,964,494 | 41,287,909 | 162,252,403 | 142,023,729 | 134,830,143 | 20,228,674 |
| Gasto de Capital | 600,000 | -224,230 | 375,770 | 375,770 | 13,850 | 0 |
| Amortización del la Deuda y Disminución de Pasivos | 3,000,000 | 1,068,687 | 4,068,687 | 4,068,687 | 4,068,687 | 0 |
| Pensiones y Jubilaciones | | | 0 | | | 0 |
| Participaciones | | | 0 | | | 0 |
| Total del Gasto | 124,564,494 | 42,132,366 | 166,696,860 | 146,468,186 | 138,912,680 | 20,228,674 |


 C.P. Genaro Urias Rodriguez
 Director de Administración y Finanzas


 C. Erubiel Durazo Cardenas
 Director General

Comision del Deporte des Estado de Sonora
Estado Análítico del Ejercicio Presupuesto de Egresos
Clasificación Administrativa (Por Unidad Administrativa)
 Del 01 de enero al 31 de diciembre de 2021

ETCA-II-07

TRIMESTRE: CUARTO 2021

| Clasificación Administrativa (Por Unidad Administrativa) | Egresos Aprobado Anual (1) | Ampliaciones/ (Reducciones) (2) | Egresos Modificado Anual (3=1+2) | Egresos Devengado Acumulado (4) | Egresos Pagado Acumulado (5) | Subejercicio (6 = 3 - 4) |
|--|-------------------------------|---------------------------------------|-------------------------------------|------------------------------------|---------------------------------|-----------------------------|
| DIRECCION GENERAL | 4,080,055 | 862,326 | 4,942,381 | 4,315,191 | 4,291,991 | 627,189 |
| DIRECCION DEL DEPORTE | 35,195,767 | 34,849,998 | 70,045,765 | 67,860,559 | 65,081,155 | 2,185,206 |
| DIRECCION ADMINISTRATIVA | 45,007,613 | 4,233,706 | 49,241,318 | 42,222,265 | 38,697,379 | 7,019,053 |
| DIRECCION DE INFRAESTRUCTURA | 38,503,275 | 1,998,075 | 40,501,350 | 30,788,167 | 29,560,152 | 9,713,182 |
| DIRECCION JURIDICA | 1,777,785 | 188,261 | 1,966,046 | 1,282,003 | 1,282,003 | 684,043 |
| Total del Gasto | 124,564,494 | 42,132,366 | 166,696,860 | 146,468,186 | 138,912,680 | 20,228,674 |

 C.P. Genaro Urias Rodriguez
 Director de Administración y Finanzas

E Durazo

 C. Erubiel Durazo Cardenas
 Director General

Comisión del Deporte des Estado de Sonora

ETCA-II-08

Estado Analítico del Ejercicio del Presupuesto de Egresos Detallado - LDF

Clasificación Administrativa

Del 01 de enero al 31 de diciembre de 2021

TRIMESTRE: CUARTO 2021

(PESOS)

| Concepto (c) | Egresos | | | | | | Subejercicio (e) |
|---|----------------|--------------------------------|----------------|----------------|----------------|--|------------------|
| | Aprobado (d) | Ampliaciones/ (Reducciones) | Modificado | Devengado | Pagado | | |
| I. Gasto No Etiquetado (I=A+B+C+D+E+F+G+H) | 124,564,494.00 | 20,022,366.00 | 144,586,860.00 | 124,368,185.89 | 116,802,679.93 | | 20,228,674.11 |
| DIRECCION GENERAL | 4,080,054.73 | 862,326.00 | 4,942,380.73 | 4,315,191.40 | 4,291,991.40 | | 627,189.33 |
| DIRECCION DEL DEPORTE | 35,195,767.08 | 12,739,998.23 | 47,935,765.31 | 45,750,559.49 | 42,971,155.16 | | 2,185,205.82 |
| DIRECCION ADMINISTRATIVA | 45,007,612.88 | 4,233,705.54 | 49,241,318.42 | 42,222,265.04 | 38,697,379.19 | | 7,019,053.38 |
| DIRECCION DE INFRAESTRUCTURA | 38,503,274.76 | 1,998,075.10 | 40,501,349.86 | 30,788,167.45 | 29,560,151.67 | | 9,713,182.41 |
| DIRECCION JURIDICA | 1,777,784.55 | 188,261.13 | 1,966,045.68 | 1,282,002.51 | 1,282,002.51 | | 684,043.17 |
| II. Gasto Etiquetado (II=A+B+C+D+E+F+G+H) | - | 22,110,000.00 | 22,110,000.00 | 22,110,000.00 | 22,110,000.00 | | - |
| DIRECCION GENERAL | - | - | - | - | - | | - |
| DIRECCION DEL DEPORTE | - | - | - | - | - | | - |
| DIRECCION ADMINISTRATIVA | - | - | - | - | - | | - |
| DIRECCION DE INFRAESTRUCTURA | - | - | - | - | - | | - |
| DIRECCION JURIDICA | - | - | - | - | - | | - |
| III. Total de Egresos (III = I + II) | 124,564,494.00 | 42,132,366.00 | 166,696,860.00 | 146,468,185.89 | 138,912,679.93 | | 20,228,674.11 |

C.P. Genaro Urias Rodriguez
Director de Administración y Finanzas



C. Erubiel Durazo Cardenas
Director General

Comisión del Deporte del Estado de Sonora
 Estado Analítico del Ejercicio Presupuesto de Egresos
 Clasificación Administrativa (Por Poderes)
 Del 01 de enero al 31 de diciembre de 2021

ETCA-II-09

TRIMESTRE: CUARTO 2021

| Clasificación Administrativa (Por Poderes) | Egresos Aprobado Anual (1) | Ampliaciones/ (Reducciones) (2) | Egresos Modificado Anual (3=1+2) | Egresos Devengado Acumulado (4) | Egresos Pagado Acumulado (5) | Subejercicio (6 = 3 - 4) |
|--|----------------------------|---------------------------------|----------------------------------|---------------------------------|------------------------------|--------------------------|
| Poder Ejecutivo | 124,564,494 | 42,132,366 | 166,696,860 | 146,468,186 | 138,912,680 | 20,228,674 |
| Poder Legislativo | | | 0 | | | 0 |
| Poder Judicial | | | 0 | | | 0 |
| Órganos Autónomos | | | 0 | | | 0 |
| Total del Gasto | 124,564,494 | 42,132,366 | 166,696,860 | 146,468,186 | 138,912,680 | 20,228,674 |



C.P. Genaro Urias Rodriguez
 Director de Administración y Finanzas



C. Erubiel Durazo Cardenas
 Director General


Comisión del Deporte del Estado de Sonora
 Estado Analítico del Ejercicio Presupuesto de Egresos
 Clasificación Administrativa (Por Tipo de Organismos o Entidad Paraestatal)
 Del 01 de enero al 31 de diciembre de 2021

ETCA-II-10

TRIMESTRE: CUARTO 2021

| Concepto | Egresos Aprobado Anual (1) | Ampliaciones/ (Reducciones) (2) | Egresos Modificado Anual (3=1+2) | Egresos Devengado Acumulado (4) | Egresos Pagado Acumulado (5) | Subejercicio (6 = 3 - 4) |
|---|----------------------------|---------------------------------|----------------------------------|---------------------------------|------------------------------|--------------------------|
| Entidades Paraestatales y Fideicomisos No Empresariales y No Financieros | 124,564,494 | 42,132,366 | 166,696,860 | 146,468,186 | 138,912,680 | 20,228,674 |
| Instituciones Públicas de la Seguridad Social | | | 0 | | | 0 |
| Entidades Paraestatales Empresariales No Financieras con Participación Estatal Mayoritaria | | | 0 | | | 0 |
| Fideicomisos Empresariales No Financieros con Participación Estatal Mayoritaria | | | 0 | | | 0 |
| Entidades Paraestatales Empresariales Financieras Monetarias con Participación Estatal Mayoritaria | | | 0 | | | 0 |
| Entidades Paraestatales Empresariales Financieras No Monetarias con Participación Estatal Mayoritaria | | | 0 | | | 0 |
| Fideicomisos Financieros Públicos con Participación Estatal Mayoritaria | | | 0 | | | 0 |
| Total del Gasto | 124,564,494 | 42,132,366 | 166,696,860 | 146,468,186 | 138,912,680 | 20,228,674 |

C.P. Genaro Urias Rodriguez
 Director de Administración y Finanzas


 C. Erubiel Durazo Cardenas
 Director General

Comision del Deporte des Estado de Sonora
Estado Analítico del Ejercicio Presupuesto de Egresos
Clasificación Funcional (Finalidad y Función)
Del 01 de enero al 31 de diciembre de 2021

ETCA-II-11

TRIMESTRE: CUARTO 2021

| Concepto | Egresos Aprobado Anual (1) | Ampliaciones/ (Reducciones) (2) | Egresos Modificado Anual (3=1+2) | Egresos Devengado Acumulado (4) | Egresos Pagado Acumulado (5) | Subejercicio (6 = 3 - 4) |
|---|-------------------------------|---------------------------------------|-------------------------------------|------------------------------------|---------------------------------|-----------------------------|
| Gobierno | 0 | 0 | 0 | 0 | 0 | 0 |
| Legislación | | | 0 | | | 0 |
| Justicia | | | 0 | | | 0 |
| Coordinación de la Política de Gobierno | | | 0 | | | 0 |
| Relaciones Exteriores | | | 0 | | | 0 |
| Asuntos Financieros y Hacendarios | | | 0 | | | 0 |
| Seguridad Nacional | | | 0 | | | 0 |
| Asuntos de Orden Público y Seguridad Interior | | | 0 | | | 0 |
| Otros Servicios Generales | | | 0 | | | 0 |
| Desarrollo Social | 124,564,494 | 42,132,366 | 166,696,860 | 146,468,186 | 138,912,680 | 20,228,674 |
| Protección Ambiental | | | 0 | | | 0 |
| Viviendas y Servicios a la Comunidad | | | 0 | | | 0 |
| Salud | | | 0 | | | 0 |
| Recreación, Cultura y Otras Manifestaciones Sociales | 124,564,494 | 42,132,366 | 166,696,860 | 146,468,186 | 138,912,680 | 20,228,674 |
| Educación | | | 0 | | | 0 |
| Protección Social | | | 0 | | | 0 |
| Otros Asuntos Sociales | | | 0 | | | 0 |
| Desarrollo Económico | 0 | 0 | 0 | 0 | 0 | 0 |
| Asuntos Económicos, Comerciales y Laborales en General | | | 0 | | | 0 |
| Agropecuaria, Silvicultura, Pesca y Caza | | | 0 | | | 0 |
| Combustibles y Energía | | | 0 | | | 0 |
| Minería, Manufacturas y Construcción | | | 0 | | | 0 |
| Transporte | | | 0 | | | 0 |
| Comunicaciones | | | 0 | | | 0 |
| Turismo | | | 0 | | | 0 |
| Ciencia, Tencología e Innovación | | | 0 | | | 0 |
| Otras Industrias y Otros Asuntos Económicos | | | 0 | | | 0 |
| Otras No Clasificadas en funciones anteriores | 0 | 0 | 0 | 0 | 0 | 0 |
| Transaccdones de la Deuda Pública / Costo financiero de la Deuda | 0 | 0 | 0 | 0 | 0 | 0 |
| Transferencias, Participaciones y Aportaciones entre Diferentes Niveles y Órdenes de gobierno | | | 0 | | | 0 |
| Saneamiento del Sistema Financiero | | | 0 | | | 0 |
| Adeudos de ejercicios Fiscales Anteriores | | | 0 | | | 0 |
| Total del Gasto | 124,564,494 | 42,132,366 | 166,696,860 | 146,468,186 | 138,912,680 | 20,228,674 |

C.P. Genaro Urias Rodriguez
 Director de Administración y Finanzas

C. Erubiel Durazo Cardenas
 Director General

Comisión del Deporte des Estado de Sonora

Estado Analítico del Ejercicio del Presupuesto de Egresos Detallado - LDF

Clasificación Funcional (Finalidad y Función)

Del 01 de enero al 31 de diciembre de 2021

(PESOS)

ETCA-II-12

TRIMESTRE: CUARTO 2021

| Concepto (c) | Egresos | | | | | Subejercicio (e) |
|---|----------------|--------------------------------|----------------|----------------|----------------|------------------|
| | Aprobado (d) | Ampliaciones/ (Reducciones) | Modificado | Devengado | Pagado | |
| I. Gasto No Etiquetado (I=A+B+C+D) | 124,564,494.00 | 20,022,365.58 | 144,586,859.58 | 146,468,185.89 | 138,912,679.93 | 1,881,326.31 |
| A. Gobierno (A=a1+a2+a3+a4+a5+a6+a7+a8) | - | - | - | - | - | - |
| a1) Legislación | | | | | | |
| a2) Justicia | | | | | | |
| a3) Coordinación de la Política de Gobierno | | | | | | |
| a4) Relaciones Exteriores | | | | | | |
| a5) Asuntos Financieros y Hacendarios | | | | | | |
| a6) Seguridad Nacional | | | | | | |
| a7) Asuntos de Orden Público y de Seguridad Interior | | | | | | |
| a8) Otros Servicios Generales | | | | | | |
| B. Desarrollo Social (B=b1+b2+b3+b4+b5+b6+b7) | 124,564,494.00 | 20,022,365.58 | 144,586,859.58 | 146,468,185.89 | 138,912,679.93 | 1,881,326.31 |
| b1) Protección Ambiental | | | | | | |
| b2) Vivienda y Servicios a la Comunidad | | | | | | |
| b3) Salud | | | | | | |
| b4) Recreación, Cultura y Otras Manifestaciones Sociales | | | | | | |
| b5) Educación | | | | | | |
| b6) Protección Social | | | | | | |
| b7) Otros Asuntos Sociales | | | | | | |
| C. Desarrollo Económico (C=c1+c2+c3+c4+c5+c6+c7+c8+c9) | - | - | - | - | - | - |
| c1) Asuntos Económicos, Comerciales y Laborales en General | | | | | | |
| c2) Agropecuaria, Silvicultura, Pesca y Caza | | | | | | |
| c3) Combustibles y Energía | | | | | | |
| c4) Minería, Manufacturas y Construcción | | | | | | |

| Concepto (c) | Egresos | | | | | Subejercicio (e) |
|---|--------------|--------------------------------|---------------|-----------|--------|------------------|
| | Aprobado (d) | Ampliaciones/ (Reducciones) | Modificado | Devengado | Pagado | |
| c5) Transporte | | | - | | | - |
| c6) Comunicaciones | | | - | | | - |
| c7) Turismo | | | - | | | - |
| c8) Ciencia, Tecnología e Innovación | | | - | | | - |
| c9) Otras Industrias y Otros Asuntos Económicos | | | - | | | - |
| D. Otras No Clasificadas en Funciones Anteriores (D=d1 +d2+d3+d4) | - | - | - | - | - | - |
| d1) Transacciones de la Deuda Pública / Costo Financiero de la Deuda | | | - | | | - |
| d2) Transferencias, Participaciones y Aportaciones Entre Diferentes Niveles y Ordenes de Gobierno | | | - | | | - |
| d3) Saneamiento del Sistema Financiero | | | - | | | - |
| d4) Adeudos de Ejercicios Fiscales Anteriores | | | - | | | - |
| II. Gasto Etiquetado (I=A+B+C+D) | | 22,110,000.00 | 22,110,000.00 | - | - | 22,110,000.00 |
| A. Gobierno (A=a1 +a2+a3+a4+a5+a6+a7 +a8) | | | | | | |
| a1) Legislación | | | - | | | - |
| a2) Justicia | | | - | | | - |
| a3) Coordinación de la Política de Gobierno | | | - | | | - |
| a4) Relaciones Exteriores | | | - | | | - |
| a5) Asuntos Financieros y Hacendarios | | | - | | | - |
| a6) Seguridad Nacional | | | - | | | - |
| a7) Asuntos de Orden Público y de Seguridad Interior | | | - | | | - |
| a8) Otros Servicios Generales | | | - | | | - |
| B. Desarrollo Social (B=b1 +b2+b3+b4+b5+b6+b7) | | 22,110,000.00 | 22,110,000.00 | - | - | 22,110,000.00 |
| b1) Protección Ambiental | | | - | | | - |
| b2) Vivienda y Servicios a la Comunidad | | | - | | | - |
| b3) Salud | | | - | | | - |
| b4) Recreación, Cultura y Otras Manifestaciones Sociales | | 22,110,000.00 | 22,110,000.00 | | | 22,110,000.00 |
| b5) Educación | | | - | | | - |
| b6) Protección Social | | | - | | | - |
| b7) Otros Asuntos Sociales | | | - | | | - |

| Concepto (c) | Egresos | | | | | Subejercicio (e) |
|---|----------------|--------------------------------|----------------|----------------|----------------|------------------|
| | Aprobado (d) | Ampliaciones/ (Reducciones) | Modificado | Devengado | Pagado | |
| C. Desarrollo Económico (C=c1+c2+c3+c4+c5+c6+c7+c8+c9) | - | - | - | - | - | - |
| c1) Asuntos Económicos, Comerciales y Laborales en General | - | - | - | - | - | - |
| c2) Agropecuaria, Silvicultura, Pesca y Caza | - | - | - | - | - | - |
| c3) Combustibles y Energía | - | - | - | - | - | - |
| c4) Minería, Manufacturas y Construcción | - | - | - | - | - | - |
| c5) Transporte | - | - | - | - | - | - |
| c6) Comunicaciones | - | - | - | - | - | - |
| c7) Turismo | - | - | - | - | - | - |
| c8) Ciencia, Tecnología e Innovación | - | - | - | - | - | - |
| c9) Otras Industrias y Otros Asuntos Económicos | - | - | - | - | - | - |
| D. Otras No Clasificadas en Funciones Anteriores (D=d1+d2+d3+d4) | - | - | - | - | - | - |
| d1) Transacciones de la Deuda Pública / Costo Financiero de la Deuda | - | - | - | - | - | - |
| d2) Transferencias, Participaciones y Aportaciones Entre Diferentes Niveles y Orden | - | - | - | - | - | - |
| d3) Saneamiento del Sistema Financiero | - | - | - | - | - | - |
| d4) Adeudos de Ejercicios Fiscales Anteriores | - | - | - | - | - | - |
| III. Total de Egresos (III = I + II) | 124,564,494.00 | 42,132,365.58 | 166,696,859.58 | 146,468,185.89 | 138,912,679.93 | 20,228,673.69 |

C.P. Genaro Urias Rodriguez
 Director de Administración y Finanzas

E. Durazo
C. Erubiel Durazo Cardenas
 Director General

Comisión del Deporte des Estado de Sonora
Estado Analítico del Ejercicio Presupuesto de Egresos
Por Partida del Gasto

ET02AFID-A31-13

Del 01 de enero al 31 de Diciembre de 2021

TRIMESTRE: CUARTO 2021


| Ejercicio del Presupuesto por Partida / Descripción | Egresos Aprobado Anual (1) | Ampliaciones/ (Reducciones) (2) | Egresos Modificado Anual (3=1+2) | Egresos Devengado Acumulado (4) | Egresos Pagado Acumulado (5) | Subejercicio (6 = 3 - 4) | % Avance Anual (7 = 4/3) |
|--|----------------------------|---------------------------------|----------------------------------|---------------------------------|------------------------------|--------------------------|--------------------------|
| 11301 SUELDOS | 22,715,690.34 | - | 21,884,605.49 | 21,884,605.49 | 21,884,605.49 | - | 100% |
| 11306 RIESGO LABORAL | 7,252,987.07 | 156,558.32 | 7,409,545.39 | 7,409,545.39 | 7,409,545.39 | - | 100% |
| 11308 AYUDA PARA DESPENSA | 1,110,746.34 | 454,703.66 | 1,565,450.00 | 1,565,450.00 | 1,565,450.00 | - | 100% |
| 12101 HONORARIOS | 15,921,426.01 | - | 15,921,426.01 | 9,731,376.69 | 9,731,376.69 | 6,190,049.32 | 61% |
| 12201 SUELDOS BASE AL PERSONAL EVENTUAL | 13,527,490.48 | - | 12,574,806.54 | - | - | 12,574,806.54 | 0% |
| 13101 PRIMAS POR AÑOS DE SERVICIOS EFECTIVOS | 2,363,786.04 | 341,271.32 | 2,705,057.36 | 2,705,057.36 | 2,705,057.36 | - | 100% |
| 13201 PRESTADOS | 1,828,636.16 | - | 1,639,624.49 | 1,639,624.49 | 1,639,624.49 | - | 100% |
| 13202 PRIMAS DE VACACIONES Y DOMINICAL | 3,245,895.66 | 5,913.31 | 3,239,982.35 | 3,239,982.35 | 3,239,982.35 | - | 100% |
| 13404 AGUINALDO O GRATIFICACION DE FIN DE AÑO | 15,779.70 | 6,497.52 | 9,282.18 | - | - | 9,282.18 | 0% |
| 14102 BONO DE PRODUCTIVIDAD | 2,067.31 | - | 2,067.31 | 1,930.02 | 1,930.02 | 137.29 | 93% |
| 14103 APORTACION POR SEGURO DE RETIRO AL ISSSTESON | 6,663,654.92 | 169,526.60 | 6,833,181.52 | 6,833,181.52 | 6,833,181.52 | - | 100% |
| 14104 ASIGNACION PARA PRESTAMOS A CORTO PLAZO | 195,944.90 | - | 195,944.90 | 188,920.77 | 188,920.77 | 7,024.13 | 96% |
| 14107 APORTACION PARA INFRAESTRUCTURA, EQUIPAMIENTO Y MANTENIMIENTO HOSPITALARIO | 391,892.26 | - | 391,892.26 | 377,847.77 | 377,847.77 | 14,044.49 | 96% |
| 14108 APORTACIONES PARA LA ATENCIÓN DE ENFERMEDADES PREEEXISTENTES | 221,979.36 | 646,703.27 | 868,682.63 | 602,001.00 | 602,001.00 | 266,681.63 | 69% |
| 14109 APORTACIONES POR SERVICIO MEDICO DEL ISSSTESON | 5,340,954.38 | 866,737.59 | 4,474,216.79 | 4,345,679.68 | 4,345,679.68 | 128,537.11 | 97% |
| 14110 ASIGNACION PARA PRESTAMOS PRENDARIOS | 195,790.72 | - | 195,790.72 | 188,920.77 | 188,920.77 | 6,869.95 | 96% |
| 14201 APORTACIONES AL FOVISSSTE | 1,564,476.63 | - | 1,564,476.63 | 1,511,386.57 | 1,511,386.57 | 53,090.06 | 97% |
| 14303 PAGAS POR DEFUNCION, PENSIONES Y JUBILACIONES | 3,864,437.32 | 3,322,959.40 | 7,187,396.72 | 3,322,959.40 | - | 3,864,437.32 | 46% |
| 14401 APORTACIONES PARA EL SEGURO DE VIDA DEL PERSONAL CIVIL | 27,557.37 | - | 27,557.37 | - | - | 27,557.37 | 0% |
| 14402 SEGURO POR RETIRO ESTATAL | 163,338.27 | 126,092.27 | 37,246.00 | 37,246.00 | 37,246.00 | - | 100% |
| 14403 OTRAS APORTACIONES DE SEGUROS COLECTIVOS | 6,810,604.57 | 9,979.37 | 6,800,625.20 | 6,616,048.86 | 6,616,048.86 | 184,576.34 | 97% |
| 14406 SEGUROS POR DEFUNCION FAMILIAR | - | 14,397.75 | 14,397.75 | 12,582.00 | 12,582.00 | 1,815.75 | 87% |
| 15101 APORTACIONES AL FONDO DE AHORRO DE LOS TRABAJADORES | - | 121,165.74 | 121,165.74 | 106,203.43 | 106,203.43 | 14,962.31 | 88% |
| 15201 INDEMNIZACIONES AL PERSONAL | 268,330.64 | 2,387,067.37 | 2,655,398.01 | 2,476,098.94 | 2,476,098.94 | 179,299.07 | 93% |
| 15202 PAGO DE LIQUIDACIONES | 73,164.32 | 568,308.10 | 641,472.42 | 619,705.45 | 619,165.04 | 21,766.97 | 97% |
| 15413 AYUDA PARA GUARDERIA A MADRES TRABAJADORAS | 15,952.76 | 25,262.24 | 41,215.00 | 41,215.00 | 41,215.00 | - | 100% |
| 15416 APOYO PARA UTILES ESCOLARES | 41,366.00 | 28,528.28 | 12,837.72 | - | - | 12,837.72 | 0% |

| Ejercicio del Presupuesto por Partida / Descripción | Egresos Aprobado Anual (1) | Ampliaciones/ (Reducciones) (2) | Egresos Modificado Anual (3=1+2) | Egresos Devengado Acumulado (4) | Egresos Pagado Acumulado (5) | Subejercicio (6 = 3 - 4) | % Avance Anual (7= 4/3) |
|---|----------------------------|---------------------------------|----------------------------------|---------------------------------|------------------------------|--------------------------|-------------------------|
| 15418 COMPENSACION ESPECIFICA A PERSONAL DE BASE | 284,642.97 | 141,617.03 | 426,260.00 | 426,260.00 | 426,260.00 | - | 100% |
| 15419 AYUDA PARA SERVICIO DE TRANSPORTE | 663,803.17 | 259,931.83 | 923,735.00 | 923,735.00 | 923,735.00 | - | 100% |
| 15420 COMPENSACION EN APOYO A LA DISCAPACIDAD | 47,575.09 | 31,544.91 | 79,120.00 | 79,120.00 | 79,120.00 | - | 100% |
| 15421 BONO DE DIA DE MADRES | 47,197.52 | 4,042.48 | 51,240.00 | 51,240.00 | 51,240.00 | - | 100% |
| 15501 APOYO A LA CAPACITACION | 582,453.01 | 100,844.99 | 683,298.00 | 683,298.00 | 683,298.00 | - | 100% |
| 15901 OTRAS PRESTACIONES | - | 554,506.86 | 554,506.86 | 554,506.86 | 554,506.86 | - | 100% |
| 17104 BONO POR PUNTUALIDAD | 79,669.40 | 36,669.40 | 43,000.00 | 43,000.00 | 43,000.00 | - | 100% |
| 17105 COMPENSACION POR TITULACION A NIVEL LICENCIATURA | 128,703.31 | 38,588.75 | 167,292.06 | 167,292.06 | 167,292.06 | - | 100% |
| 21101 MATERIALES, UTILES Y EQUIPOS MENORES DE OFICINA | 82,500.00 | 6,517.87 | 75,982.13 | 94,374.79 | 76,133.79 | 18,392.66 | 124% |
| 21201 MATERIALES Y UTILES DE IMPRESIÓN Y PRODUCCION | 20,500.00 | 16,724.20 | 3,775.80 | 3,775.80 | 3,775.80 | - | 100% |
| 21401 MATERIALES Y UTILES PARA EL PROCESAMIENTO DE EQUIPOS Y BIENES INFORMATICOS | 4,500.00 | 2,924.00 | 1,576.00 | 1,576.00 | 1,576.00 | - | 100% |
| 21601 MATERIAL DE LIMPIEZA | 130,000.00 | 17,160.29 | 112,839.71 | 145,860.34 | 105,898.73 | 33,020.63 | 129% |
| 21801 PLACAS, ENGOMADOS, CALCOMANIAS Y HOLOGRAMAS | - | 15,211.00 | 15,211.00 | 15,211.00 | 15,211.00 | - | 100% |
| 22101 PRODUCTOS ALIMENTICIOS PARA EL PERSONAL EN LAS INSTALACIONES | 13,000.00 | 20,167.01 | 33,167.01 | 33,167.01 | 33,167.01 | - | 100% |
| 22105 PRODUCTOS ALIMENTICIOS PARA PERSONAS DERIVADO DE LA PRESTACION DE SER. PUBLICO EN UNIDADES DE SALUD, EDUCATIVAS Y OTRAS | - | 2,372,475.01 | 2,372,475.01 | 2,379,704.01 | 2,208,004.29 | 7,229.00 | 100% |
| 22106 ADQUISICION DE AGUA POTABLE | 15,000.00 | 336.67 | 14,663.33 | 16,436.83 | 16,436.83 | 1,773.50 | 112% |
| 23401 COMBUSTIBLES, LUBRICANTES, ADITIVOS, CARBON Y SUS DERIVADOS ADQUIRIDOS COMO MATERIA PRIMA | - | 1,230.59 | 1,230.59 | 1,230.59 | 1,230.59 | - | 100% |
| 23501 PRODUCTOS QUIMICOS, FARMACEUTICOS Y DE LABORATORIO ADQUIRIDOS COMO MATERIA PRIMA | 300,000.00 | 244,209.13 | 544,209.13 | 572,571.93 | 532,240.73 | 28,362.80 | 105% |
| 24201 CEMENTO Y PRODUCTOS DE CONCRETO | - | 1,060.01 | 1,060.01 | 2,098.02 | 2,098.02 | 1,038.01 | 188% |
| 24601 MATERIAL ELECTRICO Y ELECTRONICO | - | 399.01 | 399.01 | 399.01 | 399.01 | - | 100% |
| 25301 MEDICINAS Y PRODUCTOS FARMACEUTICOS | 20,000.00 | 71,368.82 | 91,368.82 | 94,478.13 | 68,138.43 | 3,109.31 | 103% |
| 25401 MATERIALES, ACCESORIOS Y SUMINISTROS MEDICOS | 20,000.00 | 16,491.30 | 3,508.70 | 3,508.70 | 3,508.70 | - | 100% |
| 25901 OTROS PRODUCTOS QUIMICOS | - | 22,341.13 | 22,341.13 | 22,341.13 | 22,341.13 | - | 100% |
| 26101 COMBUSTIBLES | 140,000.00 | 116,068.20 | 256,068.20 | 266,468.20 | 260,189.85 | 10,400.00 | 104% |
| 26102 LUBRICANTES Y ADITIVOS | - | 3,297.27 | 3,297.27 | 3,297.27 | 3,297.27 | - | 100% |
| 27101 VESTUARIOS Y UNIFORMES | - | 934,862.36 | 934,862.36 | 934,862.36 | 934,862.36 | - | 100% |
| 27301 ARTICULOS DEPORTIVOS | 500,000.00 | 443,692.16 | 56,307.84 | 100,609.86 | 95,109.84 | 44,302.02 | 179% |
| 29101 HERRAMIENTAS MENORES | 17,000.00 | 8,870.93 | 8,129.07 | 11,516.01 | 11,516.01 | 3,386.94 | 142% |
| 29401 REFACCIONES Y ACCESORIOS MENORES DE EQUIPO DE COMPUTO Y TECNOLOGIAS DE LA INFORMACION | - | 27,525.10 | 27,525.10 | 27,793.10 | 27,793.10 | 268.00 | 101% |

| Ejercicio del Presupuesto por Partida / Descripción | | Egresos Aprobado Anual (1) | Ampliaciones/ (Reducciones) (2) | Egresos Modificado Anual (3=1+2) | Egresos Devengado Acumulado (4) | Egresos Pagado Acumulado (5) | Subejercicio (6=3-4) | % Avance Anual (7=4/3) |
|---|---|----------------------------|---------------------------------|----------------------------------|---------------------------------|------------------------------|----------------------|------------------------|
| 29601 | REFACCIONES Y ACCESORIOS MENORES DE EQUIPO DE TRANSPORTE | - | 1,564.01 | 1,564.01 | 1,564.01 | 1,564.01 | - | 100% |
| 29801 | REFACCIONES Y ACCESORIOS MENORES DE MAQUINARIA Y OTROS EQUIPOS | - | 1,332.31 | 1,332.31 | 1,332.31 | 1,332.31 | - | 100% |
| 31101 | ENERGIA ELECTRICA | 5,000,000.00 | 916,124.00 | 5,916,124.00 | 6,498,996.00 | 6,441,622.00 | 582,872.00 | 110% |
| 31201 | GAS | 500,000.00 | 199,381.10 | 300,618.90 | 556,968.71 | 392,343.16 | 256,349.81 | 185% |
| 31301 | AGUA POTABLE | 1,100,000.00 | 1,100,000.00 | - | - | - | - | - |
| 31401 | TELEFONIA TRADICIONAL | 140,000.00 | 36,001.18 | 103,998.82 | 113,453.15 | 103,998.82 | 9,454.33 | 109% |
| 31701 | SERVICIO DE ACCESO A INTERNET, REDES Y PROCESAMIENTO DE INFORMACION | - | 1,729.00 | 1,729.00 | 1,729.00 | 1,729.00 | - | 100% |
| 31801 | SERVICIO POSTAL | - | 4,114.00 | 4,114.00 | 4,264.00 | 4,264.00 | 150.00 | 104% |
| 32301 | ARRENDAMIENTO DE MUEBLES, MAQUINARIA Y EQUIPO | - | 25,461.00 | 25,461.00 | 25,461.00 | 25,461.00 | - | 100% |
| 32302 | ARRENDAMIENTO DE EQUIPO Y BIENES INFORMATICOS | 150,000.00 | 9,644.64 | 140,355.36 | 152,034.24 | 136,638.61 | 11,678.88 | 108% |
| 32501 | ARRENDAMIENTO DE EQUIPO DE TRANSPORTE | 13,000.00 | 613,211.21 | 626,211.21 | 627,951.21 | 117,813.37 | 1,740.00 | 100% |
| 33101 | SERVICIOS LEGALES, DE CONTABILIDAD, AUDITORIAS Y RELACIONADOS | 112,000.00 | 257.20 | 111,742.80 | 111,742.80 | 111,742.80 | - | 100% |
| 33301 | SERVICIOS DE INFORMATICA | 25,000.00 | 15,638.80 | 9,361.20 | 9,361.20 | 9,361.20 | - | 100% |
| 33302 | SERVICIOS DE CONSULTORIAS | 20,000.00 | 20,000.00 | - | - | - | - | - |
| 33401 | SERVICIOS DE CAPACITACION | - | 1,200.00 | 1,200.00 | 1,200.00 | 1,200.00 | - | 100% |
| 33603 | IMPRESIONES Y PUBLICACIONES OFICIALES | - | 1.00 | 1.00 | 1,136.80 | 1,136.80 | 1,135.80 | 113880% |
| 33605 | LICITACIONES, CONVENIOS Y CONVOCATORIAS | 10,000.00 | 10,000.00 | - | - | - | - | - |
| 33606 | IMPRES D DOCTOS OFIC, P LA PREST D SERV PUB, IDENTIF. FORM ADMVOS Y FISCALES, FORMAS VAL, CERT. Y TITULOS | - | 48,603.81 | 48,603.81 | 63,683.81 | 63,683.81 | 15,080.00 | 131% |
| 33701 | SERVICIOS DE PROTECCION Y SEGURIDAD | - | 1.00 | 1.00 | 13,979.00 | 13,979.00 | 13,978.00 | 1397900% |
| 34101 | SERVICIOS FINANCIEROS Y BANCARIOS | 40,000.00 | 27,708.71 | 12,291.29 | 11,484.61 | 11,484.61 | 806.68 | 93% |
| 34501 | SEGUROS DE BIENES PATRIMONIALES | 25,000.00 | 2,185.64 | 22,814.36 | 22,814.36 | 22,814.36 | - | 100% |
| 34701 | FLETES Y MANIOBRAS | 2,000.00 | 38,474.84 | 40,474.84 | 40,474.84 | 40,474.84 | - | 100% |
| 35101 | MANTENIMIENTO Y CONSERVACION DE INMUEBLES | 2,000,000.00 | 132,777.55 | 1,867,222.45 | 2,081,379.51 | 1,541,507.82 | 214,157.06 | 111% |
| 35301 | INSTALACIONES | - | 650.00 | 650.00 | 650.00 | 650.00 | - | 100% |
| 35302 | MANTENIMIENTO Y CONSERVACION DE BIENES INFORMATICOS | 5,000.00 | 7,271.00 | 12,271.00 | 12,271.00 | 12,271.00 | - | 100% |
| 35501 | MANTENIMIENTO Y CONSERVACION DE EQUIPO DE TRANSPORTE | 15,000.00 | 30,039.45 | 45,039.45 | 50,577.06 | 50,577.06 | 5,537.61 | 112% |
| 35701 | MANTENIMIENTO Y CONSERVACION DE MAQUINARIA Y EQUIPO | 20,000.00 | 12,462.57 | 7,537.43 | 13,453.43 | 7,537.43 | 5,916.00 | 178% |
| 35702 | MANTENIMIENTO Y CONSERVACION DE HERRAMIENTAS, MAQUINAS HERRAMIENTAS, INSTRUMENTOS, UTILES Y EQUIPO | - | 12,006.40 | 12,006.40 | 12,006.40 | 12,006.40 | - | 100% |
| 35801 | SERVICIOS DE LIMPIEZA Y MANEJO DE DESECHOS | 250,000.00 | 84,869.60 | 334,869.60 | 394,321.92 | 364,595.76 | 59,452.32 | 118% |
| 35901 | SERVICIOS DE JARDINERIA Y FUMIGACION | 140,000.00 | 25,273.67 | 165,273.67 | 184,819.67 | 145,434.45 | 19,546.00 | 112% |

| Ejercicio del Presupuesto por Partida / Descripción | Egresos Aprobado Anual (1) | Ampliaciones/ (Reducciones) (2) | Egresos Modificado Anual (3=1+2) | Egresos Devengado Acumulado (4) | Egresos Pagado Acumulado (5) | Subejercicio (6 = 3 - 4) | % Avance Anual (7= 4/3) |
|---|----------------------------|---------------------------------|----------------------------------|---------------------------------|------------------------------|--------------------------|-------------------------|
| 36101 DIFUSION POR RADIO, TELEVISION Y OTROS MEDIOS DE MENSAJES SOBRE PROGRAMAS Y ACTIVIDADES GUBERNAMENTALES | 142,000.00 | 576,382.89 | 718,382.89 | 702,187.72 | 673,737.91 | 16,195.17 | 98% |
| 37101 PASAJES AEREOS | 127,000.00 | 2,455,117.90 | 2,582,117.90 | 2,648,432.56 | 2,609,387.56 | 66,314.66 | 103% |
| 37201 PASAJES TERRESTRES | 100,000.00 | 3,102,626.60 | 3,202,626.60 | 3,680,662.60 | 2,103,874.60 | 478,036.00 | 115% |
| 37301 PASAJES MARITIMOS, LACUSTRES Y FLUVIALES PARA LABORES EN CAMPO Y SUPERVISION VIATICOS EN EL PAIS | - | 1.00 | 1.00 | 101,790.00 | 101,790.00 | - | 1075000% |
| 37501 GASTOS DE CAMINO | 60,000.00 | 501,100.00 | 561,100.00 | 576,900.00 | 576,900.00 | - | 103% |
| 37502 CUOTAS | 9,000.00 | 10,000.00 | 19,000.00 | 20,500.00 | 20,500.00 | - | 108% |
| 37901 GASTOS DE CEREMONIAL | 6,000.00 | 1,687.01 | 7,687.01 | 10,051.01 | 10,051.01 | - | 131% |
| 38101 GASTOS DE ORDEN SOCIAL Y CULTURAL | 83,000.00 | 942,375.03 | 1,025,375.03 | 1,042,872.37 | 843,857.65 | 17,497.34 | 102% |
| 38201 CONGRESOS Y CONVENCIONES | - | 1,000.00 | 1,000.00 | 1,000.00 | 1,000.00 | - | 100% |
| 38301 SERVICIOS FUNERARIOS Y DE CEMENTERIOS | - | 195,094.00 | 195,094.00 | 195,094.00 | 195,094.00 | - | 100% |
| 39101 PENAS, MULTAS, ACCESORIOS Y ACTUALIZACIONES | - | 27,106.00 | 27,106.00 | 28,606.01 | 28,606.01 | - | 105% |
| 39501 IMPUESTOS SOBRE NOMINAS | - | 2,033.23 | 2,033.23 | 18,904.23 | 18,904.23 | - | 930% |
| 39801 OTROS SERVICIOS | 1,050,000.00 | - | 1,050,000.00 | 1,070,733.85 | 984,626.77 | 20,733.85 | 102% |
| 39907 AYUDAS SOCIALES A PERSONAS | - | 890,082.68 | 890,082.68 | 943,244.54 | 875,372.02 | 53,161.86 | 106% |
| 44101 PREMIOS, ESTIMULOS, RECOMPENSAS, BECAS Y SEGUROS A DEPORTISTAS | - | 20,000.00 | 20,000.00 | 20,000.00 | 20,000.00 | - | 100% |
| 44107 BECAS EDUCATIVAS | 2,400,000.00 | 140,000.00 | 2,540,000.00 | 2,570,500.00 | 2,568,000.00 | 30,500.00 | 101% |
| 44201 FOMENTO DEPORTIVO | - | 25,000.00 | 25,000.00 | 25,000.00 | 25,000.00 | - | 100% |
| 44204 TRANSFERENCIAS PARA EL SECTOR PRIVADO EXTERNO (APOYO A ASOCIACIONES DEPORTIVAS ESTATALES) | 1,500,000.00 | 23,971,236.51 | 25,471,236.51 | 25,579,545.74 | 25,389,474.74 | 108,309.23 | 100% |
| 49301 MOBILIARIO | 9,000,000.00 | 1,422,102.63 | 7,577,897.37 | 8,661,293.45 | 8,661,293.45 | - | 114% |
| 51101 APARATOS DEPORTIVOS | 50,000.00 | - | - | - | - | - | - |
| 52201 SISTEMAS DE AIRE ACONDICIONADO, CALEFACCION Y DE REFRIGERACION INDUSTRIAL Y COMERCIAL | 500,000.00 | - | - | - | - | - | - |
| 56401 ADEUDOS DE EJERCICIOS FISCALES ANTERIORES | 50,000.00 | 325,770.02 | 375,770.02 | 375,770.02 | 13,850.02 | - | 100% |
| 99102 MATERIALES Y SUMINISTROS | 3,000,000.00 | 1,068,686.79 | 4,068,686.79 | 4,068,686.79 | 4,068,686.79 | - | 100% |
| Total | 124,564,494.00 | 42,132,365.58 | 166,696,859.58 | 146,468,185.89 | 138,912,679.93 | 20,228,673.69 | 88% |

C. P. Genaro Urias Rodriguez
Director de Administración y Finanzas


C. Erubiel Durazo Cardenas
Director General

Comision del Deporte des Estado de Sonora
Estado Analítico del Ejercicio de Presupuesto de Egresos- Detallado – LDF
(Clasificación de Servicios Personales por Categoría)
Del 01 de enero al 31 de diciembre de 2021

ETCA-II-14

(PESOS)

TRIMESTRE: CUARTO 2021

| Concepto (c) | Egresos | | | | | Subejercicio (e) |
|---|---------------|--------------------------------|----------------|---------------|---------------|------------------|
| | Aprobado (d) | Ampliaciones/ (Reducciones) | Modificado | Devengado | Pagado | |
| I. Gasto No Etiquetado (I=A+B+C+D+E+F) | 95,657,994.00 | 6,285,802.42 | 101,943,796.42 | 78,386,020.87 | 75,062,521.06 | 23,557,775.55 |
| A. Personal Administrativo y de Servicio Público | 95,657,994.00 | 6,285,802.42 | 101,943,796.42 | 78,386,020.87 | 75,062,521.06 | 23,557,775.55 |
| B. Magisterio | | | | | | |
| C. Servicios de Salud (C=c1+c2) | | | | | | |
| c1) Personal Administrativo | | | | | | |
| c2) Personal Médico, Paramédico y afin | | | | | | |
| D. Seguridad Pública | | | | | | |
| E. Gastos asociados a la implementación de nuevas leyes federales o reformas a las mismas (E = e1 + e2) | | | | | | |
| e1) Nombre del Programa o Ley 1 | | | | | | |
| e2) Nombre del Programa o Ley 2 | | | | | | |
| F. Sentencias laborales definitivas | | | | | | |
| II. Gasto Etiquetado (II=A+B+C+D+E+F) | | | | | | |
| A. Personal Administrativo y de Servicio Público | | | | | | |
| B. Magisterio | | | | | | |
| C. Servicios de Salud (C=c1+c2) | | | | | | |
| c1) Personal Administrativo | | | | | | |
| c2) Personal Médico, Paramédico y afin | | | | | | |
| D. Seguridad Pública | | | | | | |
| E. Gastos asociados a la implementación de nuevas leyes federales o reformas a las mismas (E = e1 + e2) | | | | | | |
| e1) Nombre del Programa o Ley 1 | | | | | | |
| e2) Nombre del Programa o Ley 2 | | | | | | |
| F. Sentencias laborales definitivas | | | | | | |
| III. Total del Gasto en Servicios Personales (III = I + II) | 95,657,994.00 | 6,285,802.42 | 101,943,796.42 | 78,386,020.87 | 75,062,521.06 | 23,557,775.55 |

C.P. Genaro Urias Rodriguez
Director de Administración y Finanzas

C. Erubiel Durazo Cardenas
Director General

Comision del Deporte des Estado de Sonora
Conciliacion entre los Egresos Presupuestarios y los Gastos Contables
 Al 31 de Diciembre de 2021

ETCA-II-15

(Pesos)

TRIMESTRE: TERCERO 2021

| | | |
|--|--|----------------|
| 1. Total de Egresos Presupuestarios | | 146,468,185.89 |
|--|--|----------------|

| | | |
|---|--------------|--------------|
| 2. Menos Egresos Presupuestarios No Contables | | 4,444,456.81 |
| Materias Primas y Materiales de Producción y Comercialización | | |
| Materiales y Suministros | | |
| Mobiliario y Equipo de Administración | | |
| Mobiliario y Equipo Educativo y Recreativo | | |
| Equipo e Instrumental Médico y de Laboratorio | | |
| Vehículos y Equipo de Transporte | | |
| Equipo de Defensa y Seguridad | | |
| Maquinaria, Otros Equipos y Herramientas | 375,770.02 | |
| Arctivos Biológicos | | |
| Bienes Inmuebles | | |
| Activos Intangibles | | |
| Obra Pública en Bienes de Dominio Público | | |
| Obra Pública en Bienes Propios | | |
| Acciones y Participaciones de Capital | | |
| Compra de Títulos y Valores | | |
| Concesión de Préstamos | | |
| Inversiones en Fideicomisos, Mandatos y Otros Análogos | | |
| Provisiones para Contingencias y Otras Erogaciones Especiales | | |
| Armonización de la Deuda Pública | | |
| Adeudos de Ejercicios Fiscales Anteriores (ADEFAS) | 4,068,686.79 | |
| Otros Egresos Presupuestales No Contables | | |

| | | |
|---|--------------|----------------|
| 3. Más Gastos Contables No Presupuestarios | | 2,713,978.78 |
| Estimaciones, Depreciaciones, Deterioros, Obsolescencia y Amortizaciones | 2,713,978.78 | |
| Provisiones | | |
| Disminución de Inventarios | | |
| Aumento por Insuficiencia de Estimaciones por Pérdida o Deterioro u Obsolescencia | | |
| Aumento por Insuficiencia de Provisiones | | |
| Otros Gastos | | |
| Otros Gastos Contables No Presupuestales | | |
| -0.02 | | |
| 4. Total de Gasto Contable (4= 1 - 2 + 3) | | 144,737,707.86 |

 C.P. Genaro Urias Rodriguez
 Director de Administración y Finanzas


 C. Erubiel Durazo Cardenas
 Director General

Comision del Deporte des Estado de Sonora
 Endeudamiento Neto
 Del 01 de enero al 31 de diciembre de 2021
 (pesos)


ETCA-II-16

TRIMESTRE: CUARTO 2021

| Identificacion del crédito o Instrumento | Contratacion / Colocación | Amortización | Endeudamiento Neto |
|--|--------------------------------------|--------------|--------------------|
| | A | B | C=A-B |
| Créditos Bancarios | | | |
| 1 | | | 0.00 |
| 2 | | | |
| 3 | NADA QUE MANIFESTAR EN ESTE APARTADO | | |
| 4 | | | |
| 5 | | | |
| 6 | | | |
| 7 | | | |
| 8 | | | |
| 9 | | | |
| 10 | | | |
| Total Créditos Bancarios | 0.00 | 0.00 | 0.00 |
| Otros Instrumentos de Deuda | | | |
| 1 | | | 0.00 |
| 2 | | | |
| 3 | | | |
| 4 | NADA QUE MANIFESTAR EN ESTE APARTADO | | |
| 5 | | | |
| 6 | | | |
| 7 | | | |
| 8 | | | |
| 9 | | | |
| 10 | | | |
| Total Otros Instrumentos de Deuda | 0.00 | 0.00 | 0.00 |
| TOTAL | 0.00 | 0.00 | 0.00 |

"Bajo protesta de decir verdad declaramos que los Estados Financieros y sus Notas, son razonablemente correctos y son responsabilidad del emisor"

 C.P. Genaro Urias Rodriguez
 Director de Administración y Finanzas


 C. Erubiel Durazo Cardenas
 Director General

Intereses de la Deuda

Del 01 de enero al 31 de diciembre de 2021

TRIMESTRE: CUARTO 2021

| Identificacion del crédito o Instrumento | Devengado | Pagado |
|---|--------------------------------------|-------------|
| Créditos Bancarios | | |
| 1 | | |
| 2 | | |
| 3 | | |
| 4 | NADA QUE MANIFESTAR EN ESTE APARTADO | |
| 5 | | |
| 6 | | |
| 7 | | |
| 8 | | |
| 9 | | |
| 10 | | |
| Total de Interéses Créditos Bancarios | 0.00 | 0.00 |
| Otros Instrumentos de Deuda | | |
| 1 | | |
| 2 | | |
| 3 | | |
| 4 | NADA QUE MANIFESTAR EN ESTE APARTADO | |
| 5 | | |
| 6 | | |
| 7 | | |
| 8 | | |
| 9 | | |
| 10 | | |
| Total Intereses Otros Instrumentos de Deuda | 0.00 | 0.00 |
| TOTAL | 0.00 | 0.00 |

"Bajo protesta de decir verdad declaramos que los Estados Financieros y sus Notas, son razonablemente correctos y son responsabilidad del emisor"


 C.P. Genaro Urias Rodriguez
 Director de Administración y Finanzas


 C. Erubiel Durazo Cardenas
 Director General

Comision del Deporte des Estado de Sonora
Gasto Por Categoría Programática
Del 01 de enero al 31 de diciembre de 2021

ETCA-III-01

(PESOS)

TRIMESTRE: CUARTO 2021

| Concepto | Egresos Aprobado Anual (1) | Ampliaciones/ (Reducciones) (2) | Egresos Modificado Anual (3=1+2) | Egresos Devengado Anual (4) | Egresos Pagado Anual (5) | Subejercicio (6 = 3 - 4) |
|---|-------------------------------|---------------------------------------|-------------------------------------|--------------------------------|-----------------------------|-----------------------------|
| Programas | | | | | | |
| Subsidios: Sector Social y Privado o Estados y Municipios | 0 | 0 | 0 | 0 | 0 | 0 |
| Sujetos a Reglas de Operación | | | | 0 | | 0 |
| Otros Subsidios | | | | 0 | | 0 |
| Desempeño de las Funciones: | 124,564,494 | 42,132,366 | 166,696,860 | 146,468,186 | 138,912,680 | 20,228,674 |
| Prestación de Servicios Públicos | 124,564,494 | 42,132,366 | 166,696,860 | 146,468,186 | 138,912,680 | 20,228,674 |
| Provisión de Bienes Públicos | | | 0 | | | 0 |
| Planeación, Seguimiento y Evaluación de Políticas Públicas | | | 0 | | | 0 |
| Promoción y Fomento | | | 0 | | | 0 |
| Regulación y Supervisión | | | 0 | | | 0 |
| Funciones de las Fuerzas Armadas (Unicamente el Gobierno Federal) | | | 0 | | | 0 |
| Específicos | | | 0 | | | 0 |
| Proyectos de Inversión | | | 0 | | | 0 |
| Administrativos y de Apoyos | 0 | 0 | 0 | 0 | 0 | 0 |
| Apoyo al Proceso Presupuestario y para Mejorar la Eficiencia Institucional | | | 0 | | | 0 |
| Apoyo a la Función Pública y al Mejoramiento de la Gestión | | | 0 | | | 0 |
| Operaciones Ajenas | | | 0 | | | 0 |
| Compromisos | 0 | 0 | 0 | 0 | 0 | 0 |
| Obligaciones de Cumplimiento de Resolución Jurisdiccional | | | 0 | | | 0 |
| Desastres Naturales | | | 0 | | | 0 |
| Obligaciones | 0 | 0 | 0 | 0 | 0 | 0 |
| Pensiones y Jubilaciones | | | 0 | | | 0 |
| Aportaciones a la Seguridad Social | | | 0 | | | 0 |
| Aportaciones a Fondos de Estabilización | | | 0 | | | 0 |
| Aportaciones a Fondos de Inversión y Reestructura de Pensiones | | | 0 | | | 0 |
| Programas de gasto Federalizado (Gobierno Federal) | 0 | 0 | 0 | 0 | 0 | 0 |
| Gasto Federalizado | | | 0 | | | 0 |
| Participaciones a Entidades Federativas y Municipios | 0 | 0 | 0 | 0 | 0 | 0 |
| Costo Financiero, Deuda o Apoyo a Deudores y Ahorradores de la Banca | 0 | 0 | 0 | 0 | 0 | 0 |
| Adeudos de Ejercicios Fiscales Anteriores | 0 | 0 | 0 | 0 | 0 | 0 |
| Total del Gasto | 124,564,494 | 42,132,366 | 166,696,860 | 146,468,186 | 138,912,680 | 20,228,674 |

C.P. Genaro Urias Rodriguez
Director de Administración y Finanzas

C. Erubiel Durazo Cardenas
Director General

Comision del Deporte des Estado de Sonora
Gastos por proyectos de Inversión
Del 01 de enero al 31 de diciembre de 2021

ETCA-III-03

TRIMESTRE: CUARTO 2021

| GASTO DE INVERSION EJERCIDO: | | |
|--------------------------------------|---------------|---------------------|
| NOMBRE DEL PROYECTO | MONTO EROGADO | ORIGEN DEL RECURSO* |
| NADA QUE MANIFESTAR EN ESTE APARTADO | | |

* Se deberán informar con todas las fuentes del recurso.

Ya sean obras con Recurso Federal, Recurso Estatal e Ingresos Propios del ente Público.

"Bajo protesta de decir verdad declaramos que los Estados Financieros y sus Notas, son razonablemente correctos y son responsabilidad del emisor"

C.P. Genaro Urias Rodriguez
Director de Administración y Finanzas



C. Erubiel Durazo Cardenas
Director General



| | |
|--------------------------|---|
| Dependencia y/o Entidad: | COMISIÓN DEL DEPORTE DEL ESTADO DE SONORA |
| Programa Presupuestario: | E407E17 DEPORTE Y RECREACIÓN (CULTURA FÍSICA Y DEPORTE) |
| Eje del PED: | EJE 4: TODOS LOS SONORENSES TODAS LAS OPORTUNIDADES |
| Reto del PED: | RETO 7: POSICIONAR A SONORA ENTRE LAS ENTIDADES LÍDERES A NIVEL NACIONAL EN EL DESARROLLO DEL DEPORTE |
| Beneficiarios: | Definidos a través de los elementos de la MIR. |

MIR 2021

| NIVEL DE OBJETIVO | OBJETIVOS (RESUMEN NARRATIVO) | INDICADOR | FÓRMULA DEL INDICADOR | SENTIDO | UNIDAD DE MEDIDA | FRECUENCIA | LÍNEA BASE | META 2021 | MEDIOS DE VERIFICACIÓN (FUENTES) | SUPUESTOS | Avance al periodo | % de Avance |
|-------------------|---|---|---|------------|------------------|------------|---|------------------------------|--|--|--|--|
| FIN | Contribuir a posicionar a Sonora entre las entidades líderes a nivel nacional en el desarrollo del deporte mediante el incremento en la cantidad de sonorenses que realizan activación física y deporte de manera habitual y sistemática contando con las condiciones físicas para ejercitarse. | Tasa de Variación en los deportistas estatales a selecciones nacionales. | $\frac{(\text{Atletas que aporta Sonora a Selecciones Nacionales en el año actual}) - (\text{Atletas que aporta Sonora a Selecciones Nacionales en el año anterior})}{100}$ | Ascendente | Porcentaje | Annual | 9.75% 2018:82 2019: 90 | 0% 2021:48 Seleccionados | Oficio emitido por la Federaciones Deportivas Nacionales. Tasa negativa redondeada a 0% | El incremento en la cantidad de sonorenses que realizan activación física y deporte inciden directamente en su interés por llegar a desarrollarse en el deporte de alto rendimiento de manera destacada, en aquellos sonorenses que cuentan con la edad y condiciones propias. | No corresponde reporte en este periodo | No corresponde reporte en este periodo |
| | Incremento en la cantidad de sonorenses, que contando con las condiciones físicas para ejercitarse, realizan activación física y deporte de manera habitual y sistemática. | Tasa de Variación en los beneficiarios de las Acciones CODESON. | $\frac{(\text{Beneficiarios de las Acciones CODESON en el Ejercicio Actual}) - (\text{Beneficiarios de las Acciones CODESON en el Ejercicio Anterior})}{100}$ | Ascendente | Porcentaje | Semestral | 109,418 (Disponible solo valor absoluto del ejercicio 2019, con base a indicador de FIN MIR 2019) | 0% 2021- 7,876 Beneficiarios | Resultados de indicadores reportados por medios oficiales y otros documentos de carácter oficial. Tasa negativa redondeada a 0%. Tasa calculada con base en la línea base 2019. | Los beneficiarios de las acciones de la CODESON acuden y cumplen con los requisitos para su otorgamiento. | 22,531 | 167.63% |
| PROPÓSITO | Incremento en la cantidad de sonorenses, que contando con las condiciones físicas para ejercitarse, realizan activación física y deporte de manera habitual y sistemática. | Porcentaje de la Población de 18 y más años de edad activa físicamente | Definida en Diseño conceptual del Módulo de práctica deportiva y ejercicio físico. MOPRADEF (INEGI) | Ascendente | Porcentaje | Annual | 38.9% (2020) | 38.9% | Módulo de Práctica Deportiva y Ejercicio Físico (MOPRADEF) INEGI | * Los Organismos de Cultura Física y Deporte Municipal realizan acciones en el ámbito de su competencia enfocadas a potencializar el aumento de sonorenses que realizan activación física y deporte. * Un segmento de la población potencial se activa o realiza deporte a través de medios particulares. | No corresponde reporte en este periodo | No corresponde reporte en este periodo |
| C1 | Cursos Deportivos al Público en General con tarifas accesibles ofertados por CODESON. | Porcentaje de Cobertura de la Población Objetivo de Cursos Deportivos al Público. | $\frac{(\text{Número de pagos mensuales})}{(\text{Población Objetivo de Cursos Deportivos})} \times 100$ | Ascendente | Porcentual | Trimestral | 17.43% Realizado 2020 | 0% | Recibo de Ingresos Propios. | Las personas se interesan en acudir a los cursos deportivos al público que ofrece la CODESON. | 2% | 100% |
| | | | | | | | | | | | | |

MIR 2021

| NIVEL DE OBJETIVO | OBJETIVOS (RESUMEN NARRATIVO) | INDICADOR | FÓRMULA DEL INDICADOR | SENTIDO | UNIDAD DE MEDIDA | FRECUENCIA | LINEA BASE | META 2021 | MEDIOS DE VERIFICACIÓN (FUENTES) | SUPUESTOS | Avance al periodo | % de Avance |
|-------------------|--|--|--|------------|------------------|------------|------------------------|-----------|---|--|-------------------|-------------|
| C2 | Programa de entrenamiento desarrollado por el deportista. | Porcentaje de cumplimiento del programa de preparación del deportista. | $\frac{\text{Número de sesiones de entrenamiento desarrolladas por deportistas priorizados}}{\text{Número de sesiones de entrenamiento programados a desarrollar por deportistas}}$ | Ascendente | Absoluto | Trimestral | 64.32% Realizado 2020 | 100% | Informe de Cumplimiento de la Preparación del Mesociclo. Subdirección de Metodología y Grupo Multidisciplinario. | Los deportistas en preparación deportiva deciden permanecer en entrenamiento. | 91% | 91% |
| C3 | Eventos para el Fomento Deportivo realizados. | Porcentaje de Atención a Solicitudes de Apoyos para Eventos de Fomento Deportivo | $\frac{\text{Número de Apoyos para Eventos de Fomento Deportivo Otorgados}}{\text{Número de Apoyos para Eventos de Fomento Deportivo Solicitados}} \times 100$ | Ascendente | Porcentual | Trimestral | 50.72% Realizado 2020 | 100% | Constancia de Entrega de Material Deportivo. (especie) Comprobante de la transferencia bancaria (efectivo) | La persona física o moral que solicita el apoyo ha cumplido con la entrega de la evidencia de aplicación de apoyos anteriores por lo que es susceptible de recibir un apoyo posterior. | 73% | 73% |
| C4 | Fomento al Deporte en Municipios del Estado realizado. | Porcentaje de Atención a Municipios para el Fomento al Deporte. | $\frac{\text{Número de municipios apoyados}}{\text{Número de municipios que conforman la población objetivo}} \times 100$ | Ascendente | Porcentual | Trimestral | 0% Realizado 2020 | 100% | Recibo de Entrega de Material de la Subdirección de Cultura Física. | Los Municipios a beneficiar cumplen con las acciones de promoción y los pobladores acuden para la realización de los torneos. | 2% | 2% |
| C5 | Acciones de Activación Física y Deporte Social celebradas. | Porcentaje de cumplimiento de Acciones de Activación Física y Deporte Social. | $\frac{\text{Número de Personas Beneficiadas con Acciones de Activación Física y Deporte Social}}{\text{Número de Personas programadas a beneficiar con Acciones de Activación Física y Deporte Social}} \times 100$ | Ascendente | Absoluto | Trimestral | -88.62% | 100% | Reporte de Actividad de Activación Física y Deporte Social celebradas. | Las convocatorias se lanzan de manera efectiva por parte de los solicitantes. No existe una contingencia en materia de salud que impida la realización de eventos deportivos masivos. | 152% | 152% |
| C6 | Proceso competitivo hacia Juegos Nacionales CONADE desarrollado. | Participación en eventos de competencia rumbo a Juegos Nacionales CONADE. | $\frac{\text{Población Objetivo de Los Juegos Nacionales CONADE}}{\text{Población Objetivo de Los Juegos Nacionales CONADE programados a atender}} \times 100$ | Ascendente | Absoluto | Trimestral | 72.85% Realizado 2020 | 0% | Listas oficiales del Sistema de Registro Sonora (RegSon) para la etapa estatales y del Sistema de Eventos Deportivos (SED) de la Comisión Nacional de Cultura Física y Deporte CONADE para etapas regionales y nacional | La CONADE emite la Convocatoria de Los Juegos Nacionales CONADE. El Gobierno del Estado destina dentro del Presupuesto de la CODESON presupuesto para Los Juegos Nacionales CONADE. | 100% | 100% |
| C7 | Deporte Federado Apoyado. | Porcentaje de Asociaciones Apoyadas. | $\frac{\text{Número de Asociaciones Deportivas Apoyadas}}{\text{Número de Asociaciones Deportivas solicitantes de apoyo}} \times 100$ | Ascendente | Porcentual | Trimestral | 154.55% Realizado 2020 | 50% | *Memorándum de la Subdirección de Deporte Competitivo solicitando la elaboración de convenio a la Dirección Jurídica *Convenios Firmados por CODESON y Asociación Deportiva Estatal. | Las Asociaciones que solicitan el apoyo están constituidas legalmente. | 95% | 190% |

MIR 2021

| NIVEL DE OBJETIVO | OBJETIVOS (RESUMEN NARRATIVO) | INDICADOR | FORMULA DEL INDICADOR | SENTIDO | UNIDAD DE MEDIDA | FRECUENCIA | LINEA BASE | META 2021 | MEDIOS DE VERIFICACIÓN (FUENTES) | SUUESTOS | Avance al periodo | % de Avance |
|--------------------|---|--|---|------------|------------------|------------|-----------------------|-----------|---|--|-------------------|-------------|
| C8 | Instalaciones Deportivas conservadas y mantenidas; disponibles para la activación física y la práctica deportiva. | Porcentaje de Cumplimiento del Programa de Mantenimiento de Unidades Deportivas | (Número de Unidades Deportivas a cargo de CODESON que cumplieron con el programa de mantenimiento)/(Número de Unidades Deportivas a cargo de CODESON)x100 | Ascendente | Porcentual | Trimestral | 100% Realizado 2020 | 100% | Cumplimiento del Programa Anual de Mantenimiento como subserie de la serie archivística Mantenimiento de inmuebles. | No se presentan incidencias extraordinarias que impliquen otorgar el mantenimiento habitual. | 100% | 100% |
| C9 | Cultura Física y Deportiva Sonorense Promovida y Difundida. | Porcentaje de Promoción y Difusión de Cultura Física y Deportiva Sonorense | (Número de Acciones para la difusión de contenidos)/(Número de Acciones para la creación de contenidos)x100 | Ascendente | Porcentual | Trimestral | 97.95% Realizado 2020 | 100% | Reporte Estadístico de Impactos. Publicaciones de Boletines de Prensa. | No Aplica | 100% | 100% |
| C10 | Soporte Administrativo Gestionado | Porcentaje de Atención para el Soporte Administrativo, Jurídico y Normativo otorgada. | (Número de gestiones administrativas realizadas/Número de gestiones administrativas requeridas) | Ascendente | Porcentual | Trimestral | No Disponible | 100% | Actas de las reuniones. Estados financieros y presupuestales oficializados. Carpetas con documentación oficial para la atención de auditorías. Escritos de solicitud y respuesta para la elaboración de convenios y | No Aplica | 98% | 98% |
| ACTIVIDADES | | | | | | | | | | | | |
| A1C1 | Ofertación de cursos deportivos NATACIÓN y NADO LIBRE. (ALBERCA HEROES DE CABORCA). | Ofertación de cursos deportivos NATACIÓN y NADO LIBRE. (ALBERCA HEROES DE CABORCA). | (Promedio de Número de Pagos Mensuales)/(Población Objetivo de Cursos Deportivos)x100 | Ascendente | Porcentual | Trimestral | 8.31% Realizado 2020 | 0% | Recibos de Ingresos Proprios | Las personas acuden a inscribirse a los cursos deportivos al público de NATACIÓN y NADO LIBRE que ofrece la ALBERCA HEROES DE CABORCA. | 5% | 100% |
| A2C1 | Ofertación de cursos deportivos NATACIÓN y NADO LIBRE (ALBERCA DE UNIDAD ANA GABRIELA GUEVARA) | Porcentaje de Cobertura a Población Objetivo de Cursos Deportivos al Público de NATACIÓN y NADO LIBRE (ALBERCA DE UNIDAD ANA GABRIELA GUEVARA) | (Promedio de Número de Pagos Mensuales)/(Población Objetivo de Cursos Deportivos)x100 | Ascendente | Porcentual | Trimestral | 0% Realizado 2020 | 0% | Recibos de Ingresos Proprios | Las personas acuden a inscribirse a los cursos deportivos al público de NATACIÓN y NADO LIBRE que ofrece la Unidad Deportiva ALBERCA DE UNIDAD ANA GABRIELA GUEVARA. | 0% | 100% |
| A3C1 | Ofertación de cursos deportivos GIMNASIA (ARENA SONORA) | Porcentaje de Cobertura a Población Objetivo de Cursos Deportivos al Público de GIMNASIA (ARENA SONORA) | (Promedio de Número de Pagos Mensuales)/(Población Objetivo de Cursos Deportivos)x100 | Ascendente | Porcentual | Trimestral | 0% Realizado 2020 | 0% | Recibos de Ingresos Proprios | Las personas acuden a inscribirse a los cursos deportivos al público de GIMNASIA que ofrece la ARENA SONORA. | 0% | 100% |



MIR 2021

| NIVEL DE OBJETIVO | OBJETIVOS (RESUMEN NARRATIVO) | INDICADOR | FÓRMULA DEL INDICADOR | SENTIDO | UNIDAD DE MEDIDA | FRECUENCIA | LÍNEA BASE | META 2021 | MEDIOS DE VERIFICACIÓN (FUENTES) | SUPUESTOS | Avance al periodo | % de Avance |
|-------------------|--|--|--|------------|------------------|------------|------------------------|-----------|---|---|-------------------|-------------|
| A4C1 | Ofertación de cursos deportivos GIMNASIA (UNIDAD DEPORTIVA DEL NOROESTE "CUM") | Porcentaje de Cobertura a Población Objetivo de Cursos Deportivos al Público de GIMNASIA (UNIDAD DEPORTIVA DEL NOROESTE "CUM") | (Promedio de Número de Pagos Acumulado Mensuales)/(Población Objetivo de Cursos Deportivos)x100 | Ascendente | Porcentual | Trimestral | 0% Realizado 2020 | 0% | Recibos de Ingresos Propios | Las personas acuden a inscribirse a los cursos deportivos al público de GIMNASIA que ofrece la UNIDAD DEPORTIVA DEL NOROESTE "CUM". | 0% | 100% |
| A5C1 | Atención a mujeres en cursos deportivos NATACIÓN y NADO LIBRE. (ALBERCA HEROES DE CABORCA). | Proporción de Atención a mujeres en cursos deportivos NATACIÓN y NADO LIBRE. (ALBERCA HEROES DE CABORCA). | (Número de Mujeres Atendidas en Cursos Deportivos /Población Total Atendida en Cursos Deportivos)x100 | Ascendente | Porcentual | Trimestral | No Disponible | 0% | Recibos de Ingresos Propios | No aplica | 2% | 100% |
| A6C1 | Atención a mujeres en cursos deportivos NATACIÓN y NADO LIBRE (ALBERCA DE UNIDAD ANA GABRIELA GUEVARA) | Proporción de Atención a Mujeres en Cursos Deportivos al Público de NATACIÓN y NADO LIBRE (ALBERCA DE UNIDAD ANA GABRIELA GUEVARA) | (Número de Mujeres Atendidas en Cursos Deportivos /Población Total Atendida en Cursos Deportivos)x100 | Ascendente | Porcentual | Trimestral | No Disponible | 0% | Recibos de Ingresos Propios | No aplica | 0% | 100% |
| A1C2 | Realización de visitas técnicas pedagógicas para el control de los entrenadores deportivos. | Porcentaje de Cumplimiento de Visitas técnicas pedagógicas para el control de los entrenadores | (Número de visitas técnicas pedagógicas para el control de los entrenadores realizadas)/(Número de visitas técnicas pedagógicas para el control de los entrenadores programadas)x100 | Ascendente | Absoluto | Trimestral | 100% Realizado 2020 | 100% | Formato de Visita de Observación Técnica Metodológica | No aplica | 100% | 100% |
| A2C2 | Alojamiento de deportistas en entrenamiento en la Villa de Atletas de Alto Rendimiento. | Tasa de Alimentación Trimestral por Residente de la Villa de Atletas de Alto Rendimiento. | (Número de Platos Proporcionados)/(Número de Residentes de la Villa) | Ascendente | Porcentual | Trimestral | 200.43 Realizado 2020 | 0% | Control de Comidas Recibidas | Los deportistas asisten a recibir la alimentación. | 17074% | 100% |
| A3C2 | Capacitación al personal técnico del deporte de alto rendimiento | Porcentaje de Cumplimiento en Capacitación del Personal Técnico del Deporte. | (Número de eventos de capacitación para el personal técnico del deporte de alto rendimiento realizados)/(Número de eventos de capacitación para el personal técnico del deporte de alto rendimiento programados)x100 | Ascendente | Porcentual | Trimestral | 358.82% Realizado 2020 | 100% | Constancia de Capacitación | El personal técnico del deporte de alto rendimiento tiene interés en acudir a las capacitaciones. | 183% | 183% |



MIR 2021

| NIVEL DE OBJETIVO | OBJETIVOS (RESUMEN NARRATIVO) | INDICADOR | FÓRMULA DEL INDICADOR | SENTIDO | UNIDAD DE MEDIDA | FRECUENCIA | LINEA BASE | META 2021 | MEDIOS DE VERIFICACIÓN (FUENTES) | SUPUESTOS | Avance al periodo | % de Avance |
|-------------------|---|--|---|------------|------------------|------------|-----------------------|-----------|---|--|-------------------|-------------|
| A4C2 | Atención a los deportistas en entrenamiento en el Centro de Medicina y Ciencias Aplicadas al Deporte. | Porcentaje de Atención en el Centro de Medicina y Ciencias Aplicadas al Deporte. | (Número de servicios otorgados a los deportistas en entrenamiento)/(Número de servicios de atención integral solicitados por los deportistas en entrenamiento)x100 | Ascendente | Porcentual | Trimestral | 78.19% Realizado 2020 | 100% | Registro de Atenciones Médicas. Registro de Terapias-Tipos de Lesiones. Registro Atenciones Psicológicas. Registro Atención Nutricional. | Los deportistas se lesionan. Los Deportistas asisten a las atenciones de carácter psicológico y nutricional programadas. | 100% | 100% |
| A5C2 | Alimentación Trimestral en la Residente de la Villa de Alto Rendimiento a Atletas Priorizados. | Tasa de Alimentación Trimestral en la Residente de la Villa de Alto Rendimiento a Atletas Priorizados. | (Número de Platos Proporcionados)/(Número de Atletas Priorizados) | Ascendente | Porcentual | Trimestral | No Disponible | 0% | Control de Comidas Recibidas | Los deportistas asisten a recibir la alimentación. | 0% | 100% |
| A1C3 | Otorgamiento de Apoyos a Instituciones, Asociaciones y Organismos Públicos y Privados | Otorgamiento de Apoyos a Instituciones, Asociaciones y Organismos Públicos y Privados | (Número de Solicitudes de Apoyos a Instituciones, Asociaciones y Organismos Públicos y Privados Otorgados)/(Número de Solicitudes de Apoyos a Instituciones, Asociaciones y Organismos Públicos y Privados Solicitados)x100 | Ascendente | Relativo | Trimestral | 50.72% Realizado 2020 | 24% | Constancia de Entrega de Material Deportivo.(especie) Comprobante de la transferencia bancaria (efectivo) | La persona física o moral que solicita el apoyo ha cumplido con la entrega de la evidencia de aplicación de apoyos anteriores por lo que es susceptible de recibir un apoyo posterior. | 67% | 278% |
| A1C4 | Celebración de Eventos para Entrega de Material Deportivo a Municipios Apoyados. | Porcentaje de Cumplimiento en la Entrega de Material en Municipios Apoyados para el Fomento Deportivo | (Número de Entregas de Material Deportivo a Municipios Realizadas)/(Número de Entregas de Material Deportivo a Municipios Programadas)x100 | Ascendente | Relativo | Trimestral | 0% Realizado 2020 | 100% | Solicitud de Integración al Programa de Atención a Municipios con menos de 10,000 habitantes Recibo de Material Deportivo emitido por la Subdirección de Cultura Física. | Las autoridades municipales colaboran con la CODESON. Los interesados en recibir el beneficio acuden a las actividades deportivas convocadas. | 1% | 1% |
| A1C5 | Atención a Solicitudes para la Promoción del Deporte Social y Activación Física | Porcentaje de Atención a Solicitudes para la Promoción del Deporte Social y Activación Física | (Número de Solicitudes de para la Promoción del Deporte Social y Activación Física Atendidas)/(Número de Solicitudes de Apoyos ara la Promoción del Deporte Social y Activación Física Recibidas)x100 | Ascendente | Relativo | Trimestral | 50% Realizado 2020 | 24% | Reporte de Actividad de Activación Física y Deporte Social celebradas. | | 68% | 284% |

MIR 2021

| NIVEL DE OBJETIVO | OBJETIVOS (RESUMEN NARRATIVO) | INDICADOR | FÓRMULA DEL INDICADOR | SENTIDO | UNIDAD DE MEDIDA | FRECUENCIA | LINEA BASE | META 2021 | MEDIOS DE VERIFICACIÓN (FUENTES) | SUJETOS | Avance al periodo | % de Avance |
|-------------------|---|--|---|------------|------------------|------------|-----------------------|-----------|--|---|-------------------|-------------|
| A1C6 | Organización de eventos competitivos hacia Juegos Nacionales CONADE. | Porcentaje de Eventos Competitivos hacia Juegos Nacionales CONADE. | (Número de Eventos Competitivos Culminados hacia Juegos Nacionales CONADE)/(Número de Eventos Competitivos Programados a Celebrarse hacia el Juegos Nacionales) CONADE)x100 | Ascendente | Absoluto | Trimestral | 97.56% Realizado 2020 | 0% | Convocatoria Estatal Juegos Nacionales 2020 Además de circulares emitidas por la CODESON o la Subdirección de Deporte Competitivo para el Proceso de Juegos Nacionales CONADE. | La CONADE emite la Convocatoria de Los Juegos Nacionales CONADE. El Gobierno del Estado destina dentro del Presupuesto de la CODESON presupuesto para Los Juegos Nacionales CONADE. | 100% | 100% |
| A2C6 | Dotación de Uniformes a la Delegación Sonora para Juegos Nacionales CONADE. | Porcentaje de Uniformes para las Competiciones hacia Juegos Nacionales CONADE. | (Cantidad de Uniformes Entregados para competencias hacia Juegos Nacionales CONADE)/(Cantidad de Uniformes programados a entregar para competencias hacia Juegos Nacionales CONADE.)x100 | Ascendente | Absoluto | Trimestral | 100% Realizado 2020 | 0% | Constancia de Entrega de Uniformes. Subdirección de Deporte Competitivo | La Delegación de los deportes del Estado convocada a los Juegos Nacionales CONADE es seleccionada para la etapa regional y a la etapa nacional. | 100% | 100% |
| A3C6 | Otorgamiento de la Delegación Sonora para las Competiciones hacia Juegos Nacionales CONADE. | Porcentaje de Atención a las Necesidades de Pasajes Aéreos y Terrestres de la Delegación Sonora para las Competiciones del Proceso de Juegos Nacionales CONADE | (Número de Pasajes Aéreos y Terrestres Otorgados a la Delegación Sonora para las Competiciones del Proceso de Juegos Nacionales CONADE)/(Número de Pasajes Aéreos y Terrestres Requeridos por la Delegación Sonora para las Competiciones del Proceso de Juegos Nacionales CONADE)x100. | Ascendente | Porcentual | Trimestral | 56.38% Realizado 2020 | 0% | Registro de Salida de Transporte Itinerario de vuelo | La CONADE emite la Convocatoria de Los Juegos Nacionales CONADE. El Gobierno del Estado destina dentro del Presupuesto de la CODESON presupuesto para Los Juegos Nacionales CONADE. | 100% | 100% |
| A4C6 | Atención de las necesidades de Hospedaje de la Delegación Sonora para las Competiciones hacia Juegos Nacionales CONADE. | Porcentaje de Atención a las Necesidades de Hospedaje de la Delegación Sonora para las Competiciones del Proceso de Juegos Nacionales CONADE | (Número de Hospedajes Otorgados a la Delegación Sonora para las Competiciones del Proceso de Juegos Nacionales CONADE)/(Número de Hospedajes Requeridos por la Delegación Sonora para las Competiciones del Proceso de Juegos Nacionales CONADE)x100. | Ascendente | Porcentual | Trimestral | 44.12% Realizado 2020 | 0% | Formatos de Hospedaje | La CONADE emite la Convocatoria de Los Juegos Nacionales CONADE. El Gobierno del Estado destina dentro del Presupuesto de la CODESON presupuesto para Los Juegos Nacionales CONADE. | 100% | 100% |



MIR 2021

| NIVEL DE OBJETIVO | OBJETIVOS (RESUMEN NARRATIVO) | INDICADOR | FORMULA DEL INDICADOR | SENTIDO | UNIDAD DE MEDIDA | FRECUENCIA | LINEA BASE | META 2021 | MEDIOS DE VERIFICACIÓN (FUENTES) | SUPUESTOS | Avance al periodo | % de Avance |
|-------------------|---|---|---|------------|------------------|------------|------------------------|-----------|---|--|-------------------|-------------|
| A5C6 | Otorgamiento de Becas Económicas a Deportistas. | Porcentaje de Cobertura de la Población de Becarios | (Número de Deportistas con Beca Recibida)/(Número de Deportistas que conforman la Población Objetivo)x100 | Ascendente | Porcentual | Trimestral | 169.03% Realizado 2020 | 100% | Actas del Comité de Becas que contiene Padrón de Beneficiarios. | Los integrantes del padrón de becarios por ciclo, acuden con los requisitos para su otorgamiento. | 142% | 142% |
| A1C7 | Otorgamiento de apoyos económicos y en especie a las asociaciones deportivas estatales. | Porcentaje de Impulso a Asociaciones Deportivas Estatales | (Número de apoyos de forma económica o en especie otorgados a asociaciones deportivas estatales)/(Número de apoyos de forma económica o en especie solicitados por las asociaciones deportivas estatales)x100 | Ascendente | Porcentual | Trimestral | 100% Realizado 2020 | 57% | *Comprobante de la transferencia bancaria (efectivo) *Registro de Salida de Transporte *Itinerario de vuelo | Las Asociaciones que solicitan el apoyo presentan los requisitos establecidos por CODESON para la obtención del Apoyo. Las Las Asociaciones que solicitan el apoyo, no han incurrido en la falta de presentación de la comprobación de apoyos anteriores. | 96% | 169% |
| A1C8 | Conservación y mantenimiento de Instalaciones Deportivas disponibles para la activación física y la práctica deportiva. | Porcentaje de Atención a necesidades de mantenimiento habitual. | (Número de bitácoras de servicios de mantenimiento habitual por Unidad Deportiva Generadas)/(Número de bitácoras de servicios de mantenimiento habitual por Unidad Deportiva Requeridas)x100 | Ascendente | Absoluto | Trimestral | 100% Realizado 2020 | 100% | Necesidades de Mantenimiento Prioritarias como subserie de la serie archivística Mantenimiento de Inmuebles. | No Aplica | 100% | 100% |
| A1C9 | Administración de Redes Sociales Institucionales. | Porcentaje de Atención a Redes Sociales Institucionales | (Número de Mensuales a Redes Sociales Institucionales Realizados)/(Número de Redes Sociales Institucionales Administradas)x100 | Ascendente | Porcentual | Trimestral | 100% Realizado 2020 | 100% | Reporte Estadístico de Impactos | No Aplica | 100% | 100% |
| A2C9 | Emisión de Boletines de Prensa. | Porcentaje de Boletines de Prensa en Medios Institucionales Digitales | (Número de Publicados)/(Número de Boletines de Prensa Producidos)x100 | Ascendente | Porcentual | Trimestral | 97.89% Realizado 2020 | 100% | Historial de noticias de la página web CODESON | No Aplica | 100% | 100% |
| A1C10 | Realización de licitaciones para la adquisición de bienes y servicios. | Porcentaje de cumplimiento de las licitaciones requeridas | (Procedimiento de Licitación Culminado)/(Procedimiento de Licitación Requerido)x100 | Ascendente | Porcentual | Trimestral | No Disponible | 100% | Carpeta de Licitación | No Aplica | 100% | 100% |
| A2C10 | Publicación de obligaciones de transparencia del sujeto obligado de la CODESON. | Porcentaje de Cumplimiento de las obligaciones de transparencia. | (Porcentaje de cumplimiento de las obligaciones de transparencia obtenido)/(Porcentaje de cumplimiento de las obligaciones de transparencia esperado)x100 | Ascendente | Porcentual | Trimestral | No Disponible | 100% | Resultados de Evaluación al cumplimiento de las obligaciones de transparencia realizada por el Órgano Interno de Control. | No Aplica | 85% | 85% |



MIR 2021

| NIVEL DE OBJETIVO | OBJETIVOS (RESUMEN NARRATIVO) | INDICADOR | FÓRMULA DEL INDICADOR | SENTIDO | UNIDAD DE MEDIDA | FRECUENCIA | LINEA BASE | META 2021 | MEDIOS DE VERIFICACIÓN (FUENTES) | SUPUESTOS | Avance al periodo | % de Avance |
|-------------------|--|---|---|------------|------------------|------------|---------------|-----------|--|-----------|-------------------|-------------|
| A3C10 | Elaboración de convenios y contratos que regulan las funciones de la Institución. | Porcentaje de atención a las solicitudes de elaboración de convenios y contratos por parte de las unidades administrativas para el desarrollo de sus funciones. | (Número de Convenios y Contratos Elaborados)/(Número de Convenios y Contratos solicitados para su elaboración) | Ascendente | Porcentual | Trimestral | | 100% | Escritos de solicitud de elaboración de convenios y contratos y su correspondiente respuesta. | No Aplica | 100% | 100% |
| A4C10 | Atención a Auditorías practicadas a la CODESON por los distintos entes fiscalizadores. | Porcentaje de Atención a Auditorías practicadas a la CODESON. | (Número de Auditorías Atendidas)/(Número de Auditorías practicadas a la CODESON) | Constante | Porcentual | Trimestral | No Disponible | 100% | Documentación oficial del órgano fiscalizador recibida y escritos institucionales de atención a los requerimientos de información. | No Aplica | 100% | 100% |
| A5C10 | Determinación de la Situación Financiera y Presupuestal del Ente Público. | Porcentaje de informes trimestrales y de cuenta pública presentados de acuerdo con la normatividad | (Número de informes trimestrales y de cuenta pública presentados en tiempo y forma)/(Número de informes trimestrales y de cuenta pública programados) | Ascendente | Porcentual | Trimestral | No Disponible | 100% | Oficio de envío de información de cuenta pública a Secretaría de Hacienda con su correspondiente anexo de información. | No Aplica | 75% | 75% |

Comision del Deporte des Estado de Sonora
Indicadores de Postura Fiscal
Del 01 de enero al 31 de diciembre de 2021

ETCA-IV-01

TRIMESTRE: CUARTO 2021

| Concepto | Estimado Original Anual | Devengado | Pagado 3 |
|--|-------------------------|----------------|----------------|
| I. Ingresos Presupuestarios (I= 1 + 2) | 124,564,494.00 | 144,555,862.00 | 144,555,862.00 |
| 1. Ingresos Gobierno del Estado 1 | 0.00 | 0.00 | 0.00 |
| 2. Ingresos Sector Paraestatal 1 | 124,564,494.00 | 144,555,862.00 | 144,555,862.00 |
| II. Egresos Presupuestarios (II= 3+4) | 121,564,494.00 | 142,399,499.00 | 134,843,993.00 |
| 3. Egresos del Gobierno de la Entidad Federativa 2 | 0.00 | 0.00 | 0.00 |
| 4. Egresos del Sector Paraestatal 2 | 121,564,494.00 | 142,399,499.00 | 134,843,993.00 |
| III. Balance Presupuestario (Superávit o Déficit) (III= I-II) | 3,000,000.00 | 2,156,363.00 | 9,711,869.00 |
| Concepto | Estimado Original Anual | Devengado | Pagado 3 |
| III. Balance Presupuestario (Superávit o Déficit) | 3,000,000.00 | 2,156,363.00 | 9,711,869.00 |
| IV. Interés, Comisiones y Gastos de la Deuda | 0.00 | 0.00 | 0.00 |
| V. Balance Primario (superávit o Déficit) (V= III-IV) | 3,000,000.00 | 2,156,363.00 | 9,711,869.00 |
| Concepto | Estimado Original Anual | Devengado | Pagado 3 |
| A. Financiamiento | | | |
| B. Amortización de la Deuda | 3,000,000.00 | 4,068,687.00 | 4,068,687.00 |
| C. Endeudamiento o Desendeudamiento (C=A-B) | -3,000,000.00 | -4,068,687.00 | -4,068,687.00 |

"Bajo protesta de decir verdad declaramos que los Estados Financieros y sus Notas, son razonablemente correctos y son responsabilidad del emisor"

C.P. Genaro Urias Rodriguez
Director de Administración y Finanzas

C. Erubiel Durazo Cardenas
Director General

Comision del Deporte des Estado de Sonora
Balance Presupuestario - LDF
Del 01 de enero al 31 de diciembre de 2021
(PESOS)

ETCA-IV-02

TRIMESTRE: CUARTO 2021

| Concepto (c) | Estimado/ Aprobado (d) | Devengado | Recaudado/ Pagado |
|--|---------------------------|-------------|----------------------|
| A. Ingresos Totales (A = A1+A2+A3) | 124,564,494 | 140,487,175 | 140,487,175 |
| A1. Ingresos de Libre Disposición | 124,564,494 | 122,445,862 | 122,445,862 |
| A2. Transferencias Federales Etiquetadas | - | 22,110,000 | 22,110,000 |
| A3. Financiamiento Neto | - | 4,068,687 | 4,068,687 |
| B. Egresos Presupuestarios¹ (B = B1+B2) | 121,564,494 | 142,399,499 | 134,843,993 |
| B1. Gasto No Etiquetado (sin incluir Amortización de la Deuda Pública) | 121,564,494 | 120,289,499 | 112,733,993 |
| B2. Gasto Etiquetado (sin incluir Amortización de la Deuda Pública) | - | 22,110,000 | 22,110,000 |
| C. Remanentes del Ejercicio Anterior (C = C1 + C2) | - | - | - |
| C1. Remanentes de Ingresos de Libre Disposición aplicados en el periodo | - | - | - |
| C2. Remanentes de Transferencias Federales Etiquetadas aplicados en el periodo | - | - | - |
| I. Balance Presupuestario (I = A - B + C) | 3,000,000 | 1,912,324 | 5,643,182 |
| II. Balance Presupuestario sin Financiamiento Neto (II = I - A3) | 3,000,000 | 2,156,363 | 9,711,869 |
| III. Balance Presupuestario sin Financiamiento Neto y sin Remanentes del Ejercicio Anterior (III= II - C) | 3,000,000 | 2,156,363 | 9,711,869 |

| Concepto | Aprobado | Devengado | Pagado |
|--|-----------|-----------|-----------|
| E. Intereses, Comisiones y Gastos de la Deuda (E = E1+E2) | - | - | - |
| E1. Intereses, Comisiones y Gastos de la Deuda con Gasto No Etiquetado | - | - | - |
| E2. Intereses, Comisiones y Gastos de la Deuda con Gasto Etiquetado | - | - | - |
| IV. Balance Primario (IV = III + E) | 3,000,000 | 2,156,363 | 9,711,869 |

| Concepto | Estimado/ Aprobado | Devengado | Recaudado/ Pagado |
|---|--------------------|-----------|----------------------|
| F. Financiamiento (F = F1 + F2) | - | - | - |
| F1. Financiamiento con Fuente de Pago de Ingresos de Libre Disposición | - | - | - |
| F2. Financiamiento con Fuente de Pago de Transferencias Federales Etiquetadas | - | - | - |
| G. Amortización de la Deuda (G = G1 + G2) | 3,000,000 | 4,068,687 | 4,068,687 |
| G1. Amortización de la Deuda Pública con Gasto No Etiquetado | 3,000,000 | 4,068,687 | 4,068,687 |
| G2. Amortización de la Deuda Pública con Gasto Etiquetado | - | - | - |
| A3. Financiamiento Neto (A3 = F - G) | 3,000,000 | 4,068,687 | 4,068,687 |

Comision del Deporte des Estado de Sonora
Balance Presupuestario - LDF
Del 01 de enero al 31 de diciembre de 2021
(PESOS)


ETCA-IV-02

TRIMESTRE: CUARTO 2021

| Concepto | Estimado/ Aprobado | Devengado | Recaudado/ Pagado |
|---|-----------------------|-------------|----------------------|
| A1. Ingresos de Libre Disposición | 124,564,494 | 122,445,862 | 122,445,862 |
| A3.1 Financiamiento Neto con Fuente de Pago de Ingresos de Libre Disposición (A3.1 = F1 - G1) | 3,000,000 | 4,068,687 | 4,068,687 |
| F1. Financiamiento con Fuente de Pago de Ingresos de Libre Disposición | - | - | - |
| G1. Amortización de la Deuda Pública con Gasto No Etiquetado | 3,000,000 | 4,068,687 | 4,068,687 |
| B1. Gasto No Etiquetado (sin incluir Amortización de la Deuda Pública) | 121,564,494 | 120,289,499 | 112,733,993 |
| C1. Remanentes de Ingresos de Libre Disposición aplicados en el periodo | - | - | - |
| V. Balance Presupuestario de Recursos Disponibles (V = A1 + A3.1 - B 1 + C1) | - | 1,912,324 | 5,643,182 |
| VI. Balance Presupuestario de Recursos Disponibles sin Financiamiento Neto (VI = V - A3.1) | 3,000,000 | 2,156,363 | 9,711,869 |

| Concepto | Estimado/ Aprobado | Devengado | Recaudado/ Pagado |
|---|-----------------------|------------|----------------------|
| A2. Transferencias Federales Etiquetadas | - | 22,110,000 | 22,110,000 |
| A3.2 Financiamiento Neto con Fuente de Pago de Transferencias Federales Etiquetadas (A3.2 = F2 - G2) | - | - | - |
| F2. Financiamiento con Fuente de Pago de Transferencias Federales Etiquetadas | - | - | - |
| G2. Amortización de la Deuda Pública con Gasto Etiquetado | - | - | - |
| B2. Gasto Etiquetado (sin incluir Amortización de la Deuda Pública) | - | 22,110,000 | 22,110,000 |
| C2. Remanentes de Transferencias Federales Etiquetadas aplicados en el periodo | - | - | - |
| VII. Balance Presupuestario de Recursos Etiquetados (VII = A2 + A3.2 - B2 + C2) | - | - | - |
| VIII. Balance Presupuestario de Recursos Etiquetados sin Financiamiento Neto (VIII = VII - A3.2) | - | - | - |

C.P. Genaro Urias Rodriguez
Director de Administración y Finanzas


C. Erubiel Durazo Cardenas
Director General

Comision del Deporte des Estado de Sonora
 Relación de Cuentas Bancarias Productivas Específicas
 Del 01 de enero al 31 de diciembre de 2021
 (pesos)


ETCA-IV-03

TRIMESTRE: CUARTO 2021

| | Fondo, Programa o Convenio | Datos de la Cuenta Bancaria | |
|----|----------------------------|-----------------------------|------------------|
| | | Institución Bancaria | Número de Cuenta |
| 1 | Gastos apoyos / Obras | Banamex | 7011-6776217 |
| 2 | Retenciones | Banamex | 7002-7833290 |
| 3 | Obra | Banamex | 7003-7465494 |
| 4 | Gastos de operación | Banamex | 7002-1955890 |
| 5 | Ingresos Propios | Banamex | 001-2113013 |
| 6 | Olimpiadas | Banamex | 7003-7465443 |
| 7 | Alberca CUM | BBVA Bancomer | 104465083 |
| 8 | Alberca Ana Guevara 0 | BBVA Bancomer | 104465628 |
| 9 | Cta Gimnasia | BBVA Bancomer | 104464761 |
| 10 | Ing. Propios | BBVA Bancomer | 104465911 |
| 11 | Gastos de operación | BBVA Bancomer | 104466179 |
| 12 | CONADE SUB-23-2021 | BBVA Bancomer | 117524676 |
| 13 | CONADE PREMIO ESTATAL | BBVA Bancomer | 117751664 |
| 14 | NOMINA | HSBC | 4062192844 |

"Bajo protesta de decir verdad declaramos que los Estados Financieros y sus Notas, son razonablemente correctos y son responsabilidad del emisor"

 C.P. Genaro Urias Rodriguez
 Director de Administración y Finanzas



 C. Erubiel Durazo Cardenas
 Director General

SISTEMA ESTATAL DE EVALUACION
ENTIDAD: COMISION DEL DEPORTE DEL ESTADO DE SONORA
ANALISIS DE LAS VARIACIONES PROGRAMATICO-PRESUPUESTAL
TRIMESTRE: 01 DE ENERO AL 31 DE DICIEMBRE
CUARTO TRIMESTRE
CUENTA PÚBLICA DEL 2021

1. Justificación de las Modificaciones al Presupuesto Original e Impacto en Metas.

En presupuesto autorizado para el ejercicio 2021 es por un importe de \$124,564,494.00 para atender gastos personales del capítulo 1000 y gastos de operación los cuales se engloban en los capítulos 2000 al 5000, además en el capítulo 9000 Deuda Publica por el concepto de ADEFAS se consideró \$3,000.000.00 para amortizar adeudos de ejercicios anteriores también incluye \$6,800,000.00 estimados a recaudar de recursos propios cuyos importes fueron autorizado por la junta de directiva de esta entidad como se describen en los reportes presupuestales de este informe.

En el avance de la recaudación al trimestre de recursos para gastos de operación incluidos los servicios personales, se recaudaron \$110,236,779.00 en relación a montos relevantes podemos comentar que se recibieron de recursos extraordinarios por un importe de \$22,110.000.00 de recursos federales derivados del convenio de colaboración con la Comisión nacional de Cultura Física y del Deporte (CONADE), con el propósito de atender gastos de operación del programa CONADE, SONORA 2021 - CALIDAD MUNDIAL SUB 23 DE BEISBOL teniendo como ciudades sede Hermosillo y Cd. Obregón, Sonora; Así como en atención al Premio Estatal del Deporte En lo que respecta a los recursos propios se recaudaron \$2,450,447.00, dentro del recurso estatal se considera el recurso extraordinario por \$1,500,000.00 por concepto de recursos pendientes de ejercicio anteriores (2020) mismos que se destinaron al capítulo 9000 para el pago de ADEFAS en la partida 99102, denominada, Adeudos de Ejercicios Fiscales Anteriores, también se recibieron \$10,000.000.00 para el desarrollo de juegos nacionales (olimpiada)

Del recursos correspondientes al presente ejercicio quedaron sin recaudarse las órdenes de pago 1900021653 \$2,500,000.00 recursos destinado a cubrir gastos de operación de olimpiada además la órdenes de pago 1900024652 y 1900035355 por \$376,223.00 y 310990.00 respectivamente estas para cubrir gastos de operación de conceptos generales

Con el propósito de armonizar las ministraciones de recursos estatales, la Secretaria de Hacienda del Estado nos proporcionó sus registros que nos sirvió de base para realizar la conciliación de ingresos correspondiente.

ENTIDAD: CODESON
CUARTO TRIMESTRE
CUENTA PUBLICA 2021

| | |
|--|-------------------------|
| TOTAL DE TRANSFERENCIAS EFECTIVAMENTE PAGADAS POR LA SECRETARIA (CAPITULO 4000 DE CABEZA DE SECTOR) | \$144,322,085.63 |
| CARGOS NO RECONOCIDOS POR LA ENTIDAD U ORGANISMO: IMPORTE | - |

| | | |
|--|------------|-------------------------|
| REGISTROS EN CONTABILIDAD DE LA ENTIDAD U ORGANISMOS NO PAGADOS POR EL GOBIERNO DEL ESTADO | IMPORTE | 233,776.12 |
| <i>RECURSOS PROPIOS DEL TRIMESTRE en curso</i> | 233,776.12 | |
| <i>RECURSOS PROPIOS DEL TRIMESTRE anterior</i> | | |
| TOTAL DE INGRESOS RECAUDADOS POR EL ORGANISMOS PRESENTADOS EN ANALÍTICO DE INGRESOS | | \$144,555,861.75 |

Cabe destacar que todas las transferencias y adecuaciones realizadas al cierre del trimestre del presente ejercicio se hicieron del conocimiento del órgano de gobierno de esta entidad para su aprobación y autorización.

Las transferencias presupuestales realizadas entre partidas del mismo capítulo son con la finalidad de adecuar el gasto estimado en el presupuesto original a partidas propias del gasto real de las actividades de operación que esta entidad realiza.

El presupuesto original se realiza con estimaciones, debido al desconocimiento de las ciudades cedés del programa de olimpiada nacional infantil y juvenil, ya que a la fecha de aprobación del presupuesto no se da a conocer tal información por parte de las instancias federales; por lo tanto, las adecuaciones presupuestales no modifican el desarrollo de la Matriz de Indicadores de Resultados, ni las metas incluidas en el Programa de operación Anual.

Derivado de la pandemia COVID-19 el Gobierno del Estado se vio en la necesidad de priorizar las actividades en la población dando solo preferencia a actividades esenciales con la finalidad de evitar el tránsito de personas en lugares públicos a efecto de minimizar la propagación de contagio en la población sonorenses.

En lo que respecta a las transferencias entre partidas del mismo capítulo y adecuaciones por ampliaciones al presupuesto autorizado como se muestra en el reporte ETCA-II-13 Estado Analítico del Ejercicio Presupuesto de Egresos por Partida del Gasto; A este respecto comentamos que las transferencias son con el propósito de dar suficiencia a partidas del gasto estimada en el presupuesto original, derivadas del ejercicio del gasto, atendiendo la naturaleza de la erogación.

A continuación, se detalla la relación de recursos estatales extraordinarios recaudados aplicados al presupuesto, así como las adecuaciones presupuestales del ejercicio en curso

| PARTIDA | CONCEPTO | IMPORTE | JUSTIFICACION |
|---------|---------------------|--------------|--|
| 11301 | Sueldos | - 831,084.85 | adecuación para atender los conceptos derivados de la ejecución de las nóminas y pago de la previsión social |
| 11306 | Riesgo laboral | 156,558.32 | adecuación para atender los conceptos derivados de la ejecución de las nóminas y pago de la previsión social |
| 11308 | Ayuda para despensa | 454,703.66 | adecuación para atender los conceptos derivados de la ejecución de las nóminas y pago de la previsión social |

| | | | |
|-------|--|--------------|--|
| 12201 | Sueldos base al personal eventual | - 952,683.94 | adecuación para atender los conceptos derivados de la ejecución de las nóminas y pago de la previsión social |
| 13101 | Primas por años de servicios efectivos prestados | 341,271.32 | adecuación para atender los conceptos derivados de la ejecución de las nóminas y pago de la previsión social |
| 13201 | Primas de vacaciones y dominical | - 189,011.67 | adecuación para atender los conceptos derivados de la ejecución de las nóminas y pago de la previsión social |
| 13202 | Aguinaldo o gratificación de fin de año de ejercicios fiscales anteriores materiales y suministros | - 5,913.31 | adecuación para atender los conceptos derivados de la ejecución de las nóminas y pago de la previsión social |
| 13404 | Bono de productividad | - 6,497.52 | adecuación para atender los conceptos derivados de la ejecución de las nóminas y pago de la previsión social |
| 14103 | Aportación por seguro de retiro al issteson | 169,526.60 | adecuación para atender los conceptos derivados de la ejecución de las nóminas y pago de la previsión social |
| 14108 | Aportaciones para la atención de enfermedades preexistentes | 646,703.27 | adecuación para atender los conceptos derivados de la ejecución de las nóminas y pago de la previsión social |
| 14109 | Aportaciones por servicio médico del issteson | - 866,737.59 | adecuación para atender los conceptos derivados de la ejecución de las nóminas y pago de la previsión social |
| 14303 | Pagas por defunción, pensiones y jubilaciones | 3,322,959.40 | adecuación para atender los conceptos derivados de la ejecución de las nóminas y pago de la previsión social |
| 14402 | Seguro por retiro estatal | - 126,092.27 | adecuación para atender los conceptos derivados de la ejecución de las nóminas y pago de la previsión social |
| 14403 | Otras aportaciones de seguros colectivos | - 9,979.37 | adecuación para atender los conceptos derivados de la ejecución de las nóminas y pago de la previsión social |
| 14406 | Seguros por defunción familiar | 14,397.75 | adecuación para atender los conceptos derivados de la ejecución de las nóminas y pago de la previsión social |
| 15101 | Aportaciones al fondo de ahorro de los trabajadores | 121,165.74 | adecuación para atender los conceptos derivados de la ejecución de las nóminas y pago de la previsión social |
| 15201 | Indemnizaciones al personal | 2,387,067.37 | adecuación para atender los conceptos derivados de la ejecución de las nóminas y pago de la previsión social |

| | | | |
|-------|--|-------------|--|
| 15202 | Pago de liquidaciones | 568,308.10 | adecuación para atender los conceptos derivados de la ejecución de las nóminas y pago de la previsión social |
| 15413 | Ayuda para guardería a madres trabajadoras | 25,262.24 | adecuación para atender los conceptos derivados de la ejecución de las nóminas y pago de la previsión social |
| 15416 | Apoyo para útiles escolares | - 28,528.28 | adecuación para atender los conceptos derivados de la ejecución de las nóminas y pago de la previsión social |
| 15418 | Compensación específica a personal de base | 141,617.03 | adecuación para atender los conceptos derivados de la ejecución de las nóminas y pago de la previsión social |
| 15419 | Ayuda para servicio de transporte | 259,931.83 | adecuación para atender los conceptos derivados de la ejecución de las nóminas y pago de la previsión social |
| 15420 | Compensación en apoyo a la discapacidad | 31,544.91 | adecuación para atender los conceptos derivados de la ejecución de las nóminas y pago de la previsión social |
| 15421 | Bono de día de madres | 4,042.48 | adecuación para atender los conceptos derivados de la ejecución de las nóminas y pago de la previsión social |
| 15501 | Apoyo a la capacitación | 100,844.99 | adecuación para atender los conceptos derivados de la ejecución de las nóminas y pago de la previsión social |
| 15901 | Otras prestaciones | 554,506.86 | adecuación para atender los conceptos derivados de la ejecución de las nóminas y pago de la previsión social |
| 17104 | Bono por puntualidad | - 36,669.40 | adecuación para atender los conceptos derivados de la ejecución de las nóminas y pago de la previsión social |
| 17105 | Compensación por titulación a nivel licenciatura | 38,588.75 | adecuación para atender los conceptos derivados de la ejecución de las nóminas y pago de la previsión social |
| 21101 | Materiales, útiles y equipos menores de oficina | - 6,517.87 | adecuación o suficiencia a conceptos del gastos prioritarios en atendiendo la naturaleza del mismo |
| 21201 | Materiales y útiles de impresión y producción | - 16,724.20 | adecuación o suficiencia a conceptos del gastos prioritarios en atendiendo la naturaleza del mismo |
| 21401 | Materiales y útiles para el procesamiento de equipos y bienes informáticos | - 2,924.00 | adecuación o suficiencia a conceptos del gastos prioritarios en atendiendo la naturaleza del mismo |

| | | | |
|-------|---|--------------|--|
| 21601 | Material de limpieza | - 17,160.29 | adecuacion o suficiencia a conceptos del gastos prioritarios en atendiendo la naturaleza del mismo |
| 21801 | Placas, engomados, calcomanías y hologramas | 15,211.00 | adecuacion o suficiencia a conceptos del gastos prioritarios en atendiendo la naturaleza del mismo |
| 22101 | Productos alimenticios para el personal en las instalaciones | 20,167.01 | adecuacion o suficiencia a conceptos del gastos prioritarios en atendiendo la naturaleza del mismo |
| 22105 | Productos alimenticios para personas derivado de la prestación de ser. Publico en unidades de salud, educativas y otras | 2,372,475.01 | adecuacion o suficiencia a conceptos del gastos prioritarios en atendiendo la naturaleza del mismo |
| 22106 | Adquisición de agua potable | - 336.67 | adecuacion o suficiencia a conceptos del gastos prioritarios en atendiendo la naturaleza del mismo |
| 23401 | Combustibles, lubricantes, aditivos, carbón y sus derivados adquiridos como materia prima | 1,230.59 | adecuacion o suficiencia a conceptos del gastos prioritarios en atendiendo la naturaleza del mismo |
| 23501 | Productos químicos, farmacéuticos y de laboratorio adquiridos como materia prima | 244,209.13 | adecuacion o suficiencia a conceptos del gastos prioritarios en atendiendo la naturaleza del mismo |
| 24201 | Cemento y productos de concreto | 1,060.01 | adecuacion o suficiencia a conceptos del gastos prioritarios en atendiendo la naturaleza del mismo |
| 24601 | Material eléctrico y electrónico | 399.01 | adecuacion o suficiencia a conceptos del gastos prioritarios en atendiendo la naturaleza del mismo |
| 25301 | Medicinas y productos farmacéuticos | 71,368.82 | adecuacion o suficiencia a conceptos del gastos prioritarios en atendiendo la naturaleza del mismo |
| 25401 | Materiales, accesorios y suministros médicos | - 16,491.30 | adecuacion o suficiencia a conceptos del gastos prioritarios en atendiendo la naturaleza del mismo |
| 25901 | Otros productos químicos | 22,341.13 | adecuacion o suficiencia a conceptos del gastos prioritarios en atendiendo la naturaleza del mismo |
| 26101 | Combustibles | 116,068.20 | adecuacion o suficiencia a conceptos del gastos prioritarios en atendiendo la naturaleza del mismo |
| 26102 | Lubricantes y aditivos | 3,297.27 | adecuacion o suficiencia a conceptos del gastos prioritarios en atendiendo la naturaleza del mismo |

| | | | |
|-------|---|----------------|--|
| 27101 | Vestuarios y uniformes | 934,862.36 | adecuacion o suficiencia a conceptos del gastos prioritarios en atendiendo la naturaleza del mismo |
| 27301 | Artículos deportivos | - 443,692.16 | adecuacion o suficiencia a conceptos del gastos prioritarios en atendiendo la naturaleza del mismo |
| 29101 | Herramientas menores | - 8,870.93 | adecuacion o suficiencia a conceptos del gastos prioritarios en atendiendo la naturaleza del mismo |
| 29401 | Refacciones y accesorios menores de equipo de cómputo y tecnologías de la información | 27,525.10 | adecuacion o suficiencia a conceptos del gastos prioritarios en atendiendo la naturaleza del mismo |
| 29601 | Refacciones y accesorios menores de equipo de transporte | 1,564.01 | adecuacion o suficiencia a conceptos del gastos prioritarios en atendiendo la naturaleza del mismo |
| 29801 | Refacciones y accesorios menores de maquinaria y otros equipos | 1,332.31 | adecuacion o suficiencia a conceptos del gastos prioritarios en atendiendo la naturaleza del mismo |
| 31101 | Energía eléctrica | 916,124.00 | adecuacion o suficiencia a conceptos del gastos prioritarios en atendiendo la naturaleza del mismo |
| 31201 | Gas | - 199,381.10 | adecuacion o suficiencia a conceptos del gastos prioritarios en atendiendo la naturaleza del mismo |
| 31301 | Agua potable | - 1,100,000.00 | adecuacion o suficiencia a conceptos del gastos prioritarios en atendiendo la naturaleza del mismo |
| 31401 | Telefonía tradicional | - 36,001.18 | adecuacion o suficiencia a conceptos del gastos prioritarios en atendiendo la naturaleza del mismo |
| 31701 | Servicio de acceso a internet, redes y procesamiento de información | 1,729.00 | adecuacion o suficiencia a conceptos del gastos prioritarios en atendiendo la naturaleza del mismo |
| 31801 | Servicio postal | 4,114.00 | adecuacion o suficiencia a conceptos del gastos prioritarios en atendiendo la naturaleza del mismo |
| 32301 | Arrendamiento de muebles, maquinaria y equipo | 25,461.00 | adecuacion o suficiencia a conceptos del gastos prioritarios en atendiendo la naturaleza del mismo |
| 32302 | Arrendamiento de equipo y bienes informáticos | - 9,644.64 | adecuacion o suficiencia a conceptos del gastos prioritarios en atendiendo la naturaleza del mismo |

| | | | |
|-------|---|--------------|--|
| 32501 | Arrendamiento de equipo de transporte | 613,211.21 | adecuacion o suficiencia a conceptos del gastos prioritarios en atendiendo la naturaleza del mismo |
| 33101 | Servicios legales, de contabilidad, auditorias y relacionados | - 257.20 | adecuacion o suficiencia a conceptos del gastos prioritarios en atendiendo la naturaleza del mismo |
| 33301 | Servicios de informática | - 15,638.80 | adecuacion o suficiencia a conceptos del gastos prioritarios en atendiendo la naturaleza del mismo |
| 33302 | Servicios de consultorías | - 20,000.00 | adecuacion o suficiencia a conceptos del gastos prioritarios en atendiendo la naturaleza del mismo |
| 33401 | Servicios de capacitación | 1,200.00 | adecuacion o suficiencia a conceptos del gastos prioritarios en atendiendo la naturaleza del mismo |
| 33603 | Impresiones y publicaciones oficiales | 1.00 | adecuacion o suficiencia a conceptos del gastos prioritarios en atendiendo la naturaleza del mismo |
| 33605 | Licitaciones, convenios y convocatorias | - 10,000.00 | adecuacion o suficiencia a conceptos del gastos prioritarios en atendiendo la naturaleza del mismo |
| 33606 | Impres d doctos ofic, p la prest d serv pub, identif, form admvos y fiscales, formas val, cert. Y títulos | 48,603.81 | adecuacion o suficiencia a conceptos del gastos prioritarios en atendiendo la naturaleza del mismo |
| 33701 | Servicios de protección y seguridad | 1.00 | adecuacion o suficiencia a conceptos del gastos prioritarios en atendiendo la naturaleza del mismo |
| 34101 | Servicios financieros y bancarios | - 27,708.71 | adecuacion o suficiencia a conceptos del gastos prioritarios en atendiendo la naturaleza del mismo |
| 34501 | Seguros de bienes patrimoniales | - 2,185.64 | adecuacion o suficiencia a conceptos del gastos prioritarios en atendiendo la naturaleza del mismo |
| 34701 | Fletes y maniobras | 38,474.84 | adecuacion o suficiencia a conceptos del gastos prioritarios en atendiendo la naturaleza del mismo |
| 35101 | Mantenimiento y conservación de inmuebles | - 132,777.55 | adecuacion o suficiencia a conceptos del gastos prioritarios en atendiendo la naturaleza del mismo |
| 35301 | Instalaciones | 650.00 | adecuacion o suficiencia a conceptos del gastos prioritarios en atendiendo la naturaleza del mismo |

| | | | |
|-------|---|--------------|--|
| 35302 | Mantenimiento y conservación de bienes informáticos | 7,271.00 | adecuacion o suficiencia a conceptos del gastos prioritarios en atendiendo la naturaleza del mismo |
| 35501 | Mantenimiento y conservación de equipo de transporte | 30,039.45 | adecuacion o suficiencia a conceptos del gastos prioritarios en atendiendo la naturaleza del mismo |
| 35701 | Mantenimiento y conservación de maquinaria y equipo | - 12,462.57 | adecuacion o suficiencia a conceptos del gastos prioritarios en atendiendo la naturaleza del mismo |
| 35702 | Mantenimiento y conservación de herramientas, maquinas herramientas, instrumentos, útiles y equipo | 12,006.40 | adecuacion o suficiencia a conceptos del gastos prioritarios en atendiendo la naturaleza del mismo |
| 35801 | Servicios de limpieza y manejo de desechos | 84,869.60 | adecuacion o suficiencia a conceptos del gastos prioritarios en atendiendo la naturaleza del mismo |
| 35901 | Servicios de jardinería y fumigación | 25,273.67 | adecuacion o suficiencia a conceptos del gastos prioritarios en atendiendo la naturaleza del mismo |
| 36101 | Difusión por radio, televisión y otros medios de mensajes sobre programas y actividades gubernamentales | 576,382.89 | adecuacion o suficiencia a conceptos del gastos prioritarios en atendiendo la naturaleza del mismo |
| 37101 | Pasajes aéreos | 2,455,117.90 | adecuacion o suficiencia a conceptos del gastos prioritarios en atendiendo la naturaleza del mismo |
| 37201 | Pasajes terrestres | 3,102,626.60 | adecuacion o suficiencia a conceptos del gastos prioritarios en atendiendo la naturaleza del mismo |
| 37301 | Pasajes marítimos, lacustres y fluviales para labores en campo y supervisión | 1.00 | adecuacion o suficiencia a conceptos del gastos prioritarios en atendiendo la naturaleza del mismo |
| 37501 | Viáticos en el país | 501,100.00 | adecuacion o suficiencia a conceptos del gastos prioritarios en atendiendo la naturaleza del mismo |
| 37502 | Gastos de camino | 10,000.00 | adecuacion o suficiencia a conceptos del gastos prioritarios en atendiendo la naturaleza del mismo |
| 37901 | Cuotas | 1,687.01 | adecuacion o suficiencia a conceptos del gastos prioritarios en atendiendo la naturaleza del mismo |
| 38101 | Gastos de ceremonial | 942,375.03 | adecuacion o suficiencia a conceptos del gastos prioritarios en atendiendo la naturaleza del mismo |

| | | | |
|-------|---|----------------|---|
| 38201 | Gastos de orden social y cultural | 1,000.00 | adecuacion o suficiencia a conceptos del gastos prioritarios en atendiendo la naturaleza del mismo |
| 38301 | Congresos y convenciones | 195,094.00 | adecuacion o suficiencia a conceptos del gastos prioritarios en atendiendo la naturaleza del mismo |
| 39101 | Servicios funerarios y de cementerios | 27,106.00 | adecuacion o suficiencia a conceptos del gastos prioritarios en atendiendo la naturaleza del mismo |
| 39501 | Penas, multas, accesorios y actualizaciones | 2,033.23 | adecuacion o suficiencia a conceptos del gastos prioritarios en atendiendo la naturaleza del mismo |
| 39907 | Otros servicios | 890,082.68 | adecuacion o suficiencia a conceptos del gastos prioritarios en atendiendo la naturaleza del mismo |
| 44101 | Ayudas sociales a personas | 20,000.00 | adecuacion o suficiencia a conceptos del gastos prioritarios en atendiendo la naturaleza del mismo |
| 44107 | Premios, estímulos, recompensas, becas y seguros a deportistas | 140,000.00 | adecuacion o suficiencia a conceptos del gastos prioritarios en atendiendo la naturaleza del mismo |
| 44201 | Becas educativas | 25,000.00 | adecuacion o suficiencia a conceptos del gastos prioritarios en atendiendo la naturaleza del mismo |
| 44204 | Fomento deportivo | 23,971,236.51 | se recibieron de recursos extraordinarios por un importe de \$22,000.000.00 de recursos federales derivados del convenio de colaboración con la Comisión nacional de Cultura Física y del Deporte (CONADE), con el propósito de atender gastos de operación del programa CONADE, SONORA 2021 - CALIDAD MUNDIAL SUB 23 DE BEISBOL teniendo como ciudades cede Hermosillo y Cd. Obregón, Sonora Ademas estimulo del premio estqaal del deporte por \$110,000.00 |
| 49301 | Transferencias para el sector privado externo (apoyo a asociaciones deportivas estatales) | - 1,422,102.63 | adecuación para atender los conceptos derivados de la ejecución de las nóminas y pago de la previsión social |
| 51101 | Mobiliario | - 50,000.00 | adecuación para atender los conceptos derivados de la ejecución de las nóminas y pago de la previsión social |

ANEXO

| | | | |
|-------|---|--------------|--|
| 52201 | Aparatos deportivos | - 500,000.00 | adecuacion o suficiencia a conceptos del gastos prioritarios en atendiendo la naturaleza del mismo |
| 56401 | Sistemas de aire acondicionado, calefacción y de refrigeración industrial y comercial | 325,770.02 | adecuacion o suficiencia a conceptos del gastos prioritarios en atendiendo la naturaleza del mismo |
| 99102 | Adeudos de ejercicios fiscales a | 1,068,686.79 | adecuacion o suficiencia a conceptos del gastos prioritarios en atendiendo la naturaleza del mismo |

Comision del Deporte des Estado de Sonora
 Desglose de saldo en Bancos e Inversiones
 Al 31 de Diciembre de 2021
 (pesos)

Anexo B

TRIMESTRE: CUARTO 2021

| Desglose del saldo presentado en el formato ETCA-I-02, en el inciso A2), de la Cuenta: BANCOS/TESORERÍA | | | | |
|--|----------------------|------------------|---------------------|-----------------------|
| Datos de la Cuenta Bancaria | | | | Tipo de Recurso (1) |
| | Institución Bancaria | Número de Cuenta | Saldo | |
| 1 | Banamex | 7011-6776217 | 58.49 | Gastos apoyos / Obras |
| 2 | Banamex | 7002-7833290 | 4,602,030.35 | Retenciones |
| 4 | Banamex | 7003-7465494 | 891.59 | Obra |
| 5 | Banamex | 7002-1955890 | 1,620,995.56 | Gastos de operación |
| 6 | Banamex | 001-2113013 | 10,409.03 | Ingresos Propios |
| 7 | Banamex | 7003-7465443 | 22,950.48 | Olimpiadas |
| 8 | BBVA Bancomer | 104465083 | 10,399.55 | Alberca CUM |
| 9 | BBVA Bancomer | 104465628 | 2,825.14 | Alberca Ana Guevara 0 |
| 10 | BBVA Bancomer | 104464761 | 1,334.56 | Cta Gimnasia |
| 11 | BBVA Bancomer | 104465911 | 2,687.47 | Ing. Propios |
| 12 | BBVA Bancomer | 104466179 | 2,906.41 | Gastos de operación |
| 13 | BBVA Bancomer | 117524676 | 22.84 | CONADE SUB-23-2021 |
| | BBVA Bancomer | 117751664 | - | CONADE PREMIO ESTATAL |
| 14 | HSBC | 4062192844 | 44,536.99 | NOMINA |
| TOTAL | | | 6,322,048.46 | |

"Bajo protesta de decir verdad declaramos que los Estados Financieros y sus Notas, son razonablemente correctos y son responsabilidad del emisor"

1) Tipo de Recurso: Federal o Estatal (incluye Ingresos Propios)

Nota: En caso de que la cuenta bancaria tenga los dos tipos de recursos, presentar dos veces la misma cuenta separando los saldos por tipo de recurso.

| Desglose del saldo presentado en el formato ETCA-I-02, en el inciso A4), de la Cuenta: INVERSIONES TEMPORALES (HASTA 3 MESES) | | | | |
|--|------------------------------------|------------------|----------|---------------------|
| Datos de la Cuenta Bancaria | | | | Tipo de Recurso (1) |
| | Institución Bancaria | Número de Cuenta | Saldo | |
| 1 | | | | |
| 2 | | | | |
| 3 | | | | |
| 4 | NADA QUE DECLARAR EN ESTE APARTADO | | | |
| 5 | | | | |
| 6 | | | | |
| 7 | | | | |
| 8 | | | | |
| 9 | | | | |
| TOTAL | | | - | |

Comision del Deporte des Estado de Sonora
 Desglose de saldo en Bancos e Inversiones
 Al 31 de Diciembre de 2021
 (pesos)

Anexo B

TRIMESTRE: CUARTO 2021

| Desglose del saldo presentado en el formato ETCA-I-02, en el inciso B1), de la Cuenta: INVERSIONES FINANCIERAS DE CORTO PLAZO | | | | |
|--|------------------------------------|------------------|-------|---------------------|
| Datos de la Cuenta Bancaria | | | | Tipo de Recurso (1) |
| | Institución Bancaria | Número de Cuenta | Saldo | |
| 1 | | | | |
| 2 | | | | |
| 3 | | | | |
| 4 | NADA QUE DECLARAR EN ESTE APARTADO | | | |
| 5 | | | | |
| 6 | | | | |
| 7 | | | | |
| 8 | | | | |
| 9 | | | | |
| TOTAL | | | - | |

| Desglose del saldo presentado en el formato ETCA-I-02, en el inciso A) del Activo No Circulante, de la Cuenta: INVERSIONES FINANCIERAS A LARGO PLAZO | | | | |
|---|------------------------------------|------------------|-------|---------------------|
| Datos de la Cuenta Bancaria | | | | Tipo de Recurso (1) |
| | Institución Bancaria | Número de Cuenta | Saldo | |
| 1 | | | | |
| 2 | | | | |
| 3 | | | | |
| 4 | NADA QUE DECLARAR EN ESTE APARTADO | | | |
| 5 | | | | |
| 6 | | | | |
| 7 | | | | |
| 8 | | | | |
| 9 | | | | |
| TOTAL | | | - | |

"Bajo protesta de decir verdad declaramos que los Estados Financieros y sus Notas, son razonablemente correctos y son responsabilidad del emisor"

1) Tipo de Recurso: Federal o Estatal (incluye Ingresos Propios)

Nota: En caso de que la cuenta bancaria tenga los dos tipos de recursos, presentar dos veces la misma cuenta separando los saldos por tipo de recurso.

 C.P. Genaro Urías Rodríguez
 Director de Administración y Finanzas

 C. Erubiel Durazo Cardenas
 Director General

| CLASIFICACION ADMINISTRATIVA | AREA FUNCIONAL | | | | POSICION PRESUPUESTARIA | | | | PRESUPUESTO DE ENFERMOS | | | | | | | | | | | | | |
|------------------------------|----------------|---------|------------|-------------------------|-------------------------|----------------------|------------------------------------|---|---|-----|---|---|---|-------------------------------|----------------|----------------------------|------------------|-----------------------------------|--------------------------------|-------------------------------|-----------------------------|--------------|
| | Finalidad | Funcion | Subfuncion | Programa Presupuestario | Actividad o Proyecto | Tipo de Beneficiario | Servicios Personales por Categoría | Clasificador por Objeto del Gasto (Paridad del Gasto) | Tipo de Gasto (1 Gto Corriente, 2 Gto de Capital) | Año | Tipo de Ingreso (1 Gasto No Etiquetado, 2 Gasto Etiquetado) | Fuente de Financiamiento (Federal, Estatal, Ingresos Propios) | Fondo (Aportaciones Múltiples, Convenios, etc.) (FA39, FASP, etc) | Area y/o Ubicación Geográfica | Aprobado Anual | Ampliaciones / Reducciones | Modificado Anual | Comprometido Acumulado al Periodo | Devengado Acumulado al periodo | Ejercido Acumulado al periodo | Pagado Acumulado al periodo | |
| 10 | 2 | 4 | 01 | E407E17 | 287 | A | 1 | 5 | 1 | 21 | 1 | 1 | 1 | 2 | 1,578,901.48 | 149,270.90 | 1,728,172.38 | 1,728,172.38 | 1,728,172.38 | 1,728,172.38 | 1,728,172.38 | 1,728,172.38 |
| 40716000100 | 2 | 4 | 01 | E407E17 | 287 | A | 1 | 11301 | 1 | 21 | 1 | 1 | 1 | 1 | 1,578,901.48 | 149,270.90 | 1,728,172.38 | 1,728,172.38 | 1,728,172.38 | 1,728,172.38 | 1,728,172.38 | |
| 40716000100 | 2 | 4 | 02 | E407E18 | 288 | A | 1 | 11306 | 1 | 21 | 1 | 1 | 1 | 1 | 339,580.17 | 2,915.58 | 342,495.75 | 342,495.75 | 342,495.75 | 342,495.75 | 342,495.75 | |
| 40716000100 | 2 | 4 | 03 | E407E19 | 289 | A | 1 | 11308 | 1 | 21 | 1 | 1 | 1 | 1 | 31,716.73 | 14,133.27 | 45,850.00 | 45,850.00 | 45,850.00 | 45,850.00 | 45,850.00 | |
| 40716000100 | 2 | 4 | 04 | E407E17 | 287 | A | 1 | 12101 | 1 | 21 | 1 | 4 | Z1 | 13 | 638,939.57 | 638,939.57 | 638,939.57 | 638,939.57 | 638,939.57 | 638,939.57 | 638,939.57 | |
| 40716000100 | 2 | 4 | 01 | E407E17 | 287 | A | 1 | 12201 | 1 | 21 | 1 | 1 | 1 | 13 | 514,479.10 | 27,309.52 | 541,788.62 | 541,788.62 | 541,788.62 | 541,788.62 | 541,788.62 | |
| 40716000100 | 2 | 4 | 01 | E407E17 | 287 | A | 1 | 13101 | 1 | 21 | 1 | 1 | 1 | 13 | 487,169.58 | 27,309.52 | 514,479.10 | 514,479.10 | 514,479.10 | 514,479.10 | 514,479.10 | |
| 40716000100 | 2 | 4 | 01 | E407E17 | 287 | A | 1 | 13201 | 1 | 21 | 1 | 1 | 1 | 13 | 62,130.08 | 34,893.42 | 97,023.50 | 97,023.50 | 97,023.50 | 97,023.50 | 97,023.50 | |
| 40716000100 | 2 | 4 | 01 | E407E17 | 287 | A | 1 | 13202 | 1 | 21 | 1 | 1 | 1 | 13 | 60,451.35 | 22,990.51 | 83,441.86 | 83,441.86 | 83,441.86 | 83,441.86 | 83,441.86 | |
| 40716000100 | 2 | 4 | 01 | E407E17 | 287 | A | 1 | 14403 | 1 | 21 | 1 | 1 | 1 | 13 | 150,245.36 | 28,023.83 | 178,269.19 | 178,269.19 | 178,269.19 | 178,269.19 | 178,269.19 | |
| 40716000100 | 2 | 4 | 01 | E407E17 | 287 | A | 1 | 15416 | 1 | 21 | 1 | 1 | 1 | 13 | 425,429.31 | 14,706.47 | 440,135.78 | 440,135.78 | 440,135.78 | 440,135.78 | 440,135.78 | |
| 40716000100 | 2 | 4 | 01 | E407E17 | 287 | A | 1 | 15418 | 1 | 21 | 1 | 1 | 1 | 13 | 2,852.83 | 2,852.83 | 2,852.83 | 2,852.83 | 2,852.83 | 2,852.83 | 2,852.83 | |
| 40716000100 | 2 | 4 | 01 | E407E17 | 287 | A | 1 | 15419 | 1 | 21 | 1 | 1 | 1 | 13 | 41,953.35 | 44,096.65 | 86,050.00 | 86,050.00 | 86,050.00 | 86,050.00 | 86,050.00 | |
| 40716000100 | 2 | 4 | 01 | E407E17 | 287 | A | 1 | 15421 | 1 | 21 | 1 | 1 | 1 | 13 | 18,954.52 | 8,100.48 | 27,055.00 | 27,055.00 | 27,055.00 | 27,055.00 | 27,055.00 | |
| 40716000100 | 2 | 4 | 01 | E407E17 | 287 | A | 1 | 15501 | 1 | 21 | 1 | 1 | 1 | 13 | 786.63 | 433.37 | 1,220.00 | 1,220.00 | 1,220.00 | 1,220.00 | 1,220.00 | |
| 40716000100 | 2 | 4 | 01 | E407E17 | 287 | A | 1 | 17104 | 1 | 21 | 1 | 1 | 1 | 13 | 17,016.28 | 7,343.72 | 24,360.00 | 24,360.00 | 24,360.00 | 24,360.00 | 24,360.00 | |
| 40716000100 | 2 | 4 | 01 | E407E17 | 287 | A | 1 | 21101 | 1 | 21 | 1 | 1 | 1 | 13 | 8,117.97 | 3,817.97 | 4,300.00 | 4,300.00 | 4,300.00 | 4,300.00 | 4,300.00 | |
| 40716000100 | 2 | 4 | 01 | E407E17 | 287 | A | 1 | 21201 | 1 | 21 | 1 | 1 | 1 | 13 | 500.00 | 500.00 | 500.00 | 500.00 | 500.00 | 500.00 | 500.00 | |
| 40716000100 | 2 | 4 | 01 | E407E17 | 287 | A | 1 | 21401 | 1 | 21 | 1 | 1 | 1 | 13 | 500.00 | 500.00 | 500.00 | 500.00 | 500.00 | 500.00 | 500.00 | |
| 40716000100 | 2 | 4 | 01 | E407E17 | 287 | A | 1 | 22101 | 1 | 21 | 1 | 1 | 1 | 13 | 3,000.00 | 3,366.60 | 6,366.60 | 6,366.60 | 6,366.60 | 6,366.60 | 6,366.60 | |
| 40716000100 | 2 | 4 | 01 | E407E17 | 287 | A | 1 | 22105 | 1 | 21 | 1 | 1 | 1 | 13 | 4,213.00 | 4,213.00 | 4,213.00 | 4,213.00 | 4,213.00 | 4,213.00 | 4,213.00 | |
| 40716000100 | 2 | 4 | 01 | E407E17 | 287 | A | 1 | 22106 | 1 | 21 | 1 | 1 | 1 | 13 | 1,184.43 | 1,184.43 | 1,184.43 | 1,184.43 | 1,184.43 | 1,184.43 | 1,184.43 | |
| 40716000100 | 2 | 4 | 01 | E407E17 | 287 | A | 1 | 26101 | 1 | 21 | 1 | 1 | 1 | 13 | 2,387.25 | 2,387.25 | 2,387.25 | 2,387.25 | 2,387.25 | 2,387.25 | 2,387.25 | |
| 40716000100 | 2 | 4 | 01 | E407E17 | 287 | A | 1 | 32501 | 1 | 21 | 1 | 1 | 1 | 13 | 8,000.00 | 5,308.80 | 2,691.20 | 2,691.20 | 2,691.20 | 2,691.20 | 2,691.20 | |
| 40716000100 | 2 | 4 | 01 | E407E17 | 287 | A | 1 | 36101 | 1 | 21 | 1 | 1 | 1 | 13 | 115,000.00 | 582,014.88 | 697,014.88 | 697,014.88 | 697,014.88 | 697,014.88 | 697,014.88 | |
| 40716000100 | 2 | 4 | 01 | E407E17 | 287 | A | 1 | 37101 | 1 | 21 | 1 | 1 | 1 | 13 | 12,000.00 | 12,000.00 | 12,000.00 | 12,000.00 | 12,000.00 | 12,000.00 | 12,000.00 | |
| 40716000100 | 2 | 4 | 01 | E407E17 | 287 | A | 1 | 37501 | 1 | 21 | 1 | 1 | 1 | 13 | 35,000.00 | 14,050.00 | 20,950.00 | 20,950.00 | 20,950.00 | 20,950.00 | 20,950.00 | |
| 40716000100 | 2 | 4 | 01 | E407E17 | 287 | A | 1 | 37502 | 1 | 21 | 1 | 1 | 1 | 13 | 4,000.00 | 1,300.00 | 2,700.00 | 2,700.00 | 2,700.00 | 2,700.00 | 2,700.00 | |
| 40716000100 | 2 | 4 | 01 | E407E17 | 287 | A | 1 | 37901 | 1 | 21 | 1 | 1 | 1 | 13 | 2,000.00 | 1,752.00 | 248.00 | 248.00 | 248.00 | 248.00 | 248.00 | |
| 40716000100 | 2 | 4 | 01 | E407E17 | 287 | A | 1 | 38101 | 1 | 21 | 1 | 1 | 1 | 13 | 8,000.00 | 65,029.99 | 73,029.99 | 73,029.99 | 73,029.99 | 73,029.99 | 73,029.99 | |
| 40716000100 | 2 | 4 | 01 | E407E17 | 287 | A | 1 | 38201 | 1 | 21 | 1 | 1 | 1 | 13 | 1,000.00 | 1,000.00 | 1,000.00 | 1,000.00 | 1,000.00 | 1,000.00 | 1,000.00 | |
| 40716000100 | 2 | 4 | 01 | E407E17 | 287 | A | 1 | 44204 | 1 | 21 | 1 | 1 | 1 | 13 | 1,660.01 | 1,660.01 | 1,660.01 | 1,660.01 | 1,660.01 | 1,660.01 | 1,660.01 | |
| 40716000400 | 2 | 4 | 01 | E407E17 | 137 | A | 1 | 11301 | 1 | 21 | 1 | 1 | 1 | 13 | 6,811,704.04 | 342,575.06 | 7,154,279.10 | 7,154,279.10 | 7,154,279.10 | 7,154,279.10 | 7,154,279.10 | |
| 40716000400 | 2 | 4 | 01 | E407E17 | 137 | A | 1 | 11306 | 1 | 21 | 1 | 1 | 1 | 13 | 1,785,206.63 | 362,264.95 | 2,147,471.58 | 2,147,471.58 | 2,147,471.58 | 2,147,471.58 | 2,147,471.58 | |
| 40716000400 | 2 | 4 | 01 | E407E17 | 137 | A | 1 | 11308 | 1 | 21 | 1 | 1 | 1 | 13 | 391,833.78 | 185,876.22 | 577,710.00 | 577,710.00 | 577,710.00 | 577,710.00 | 577,710.00 | |
| 40716000400 | 2 | 4 | 01 | E407E17 | 137 | A | 1 | 12101 | 1 | 21 | 1 | 4 | Z1 | 13 | 3,747,907.26 | 3,747,907.26 | 3,747,907.26 | 3,747,907.26 | 3,747,907.26 | 3,747,907.26 | 3,747,907.26 | |
| 40716000400 | 2 | 4 | 01 | E407E17 | 137 | A | 1 | 12201 | 1 | 21 | 1 | 1 | 1 | 13 | 3,725,278.65 | 3,402,659.26 | 2,990,908.07 | 2,990,908.07 | 2,990,908.07 | 2,990,908.07 | 2,990,908.07 | |
| 40716000400 | 2 | 4 | 01 | E407E17 | 137 | A | 1 | 13101 | 1 | 21 | 1 | 1 | 1 | 13 | 185,741.93 | 828,375.94 | 828,375.94 | 828,375.94 | 828,375.94 | 828,375.94 | 828,375.94 | |
| 40716000400 | 2 | 4 | 01 | E407E17 | 137 | A | 1 | 13201 | 1 | 21 | 1 | 1 | 1 | 13 | 250,231.52 | 528,173.15 | 528,173.15 | 528,173.15 | 528,173.15 | 528,173.15 | 528,173.15 | |
| 40716000400 | 2 | 4 | 01 | E407E17 | 137 | A | 1 | 13202 | 1 | 21 | 1 | 1 | 1 | 13 | 818,204.34 | 1,076,980.95 | 1,076,980.95 | 1,076,980.95 | 1,076,980.95 | 1,076,980.95 | 1,076,980.95 | |
| 40716000400 | 2 | 4 | 01 | E407E17 | 137 | A | 1 | 14403 | 1 | 21 | 1 | 1 | 1 | 13 | 2,058,207.00 | 56,488.51 | 2,114,695.51 | 2,114,695.51 | 2,114,695.51 | 2,114,695.51 | 2,114,695.51 | |
| 40716000400 | 2 | 4 | 01 | E407E17 | 137 | A | 1 | 15413 | 1 | 21 | 1 | 1 | 1 | 13 | 7,488.67 | 15,566.33 | 23,055.00 | 23,055.00 | 23,055.00 | 23,055.00 | 23,055.00 | |
| 40716000400 | 2 | 4 | 01 | E407E17 | 137 | A | 1 | 15416 | 1 | 21 | 1 | 1 | 1 | 13 | 17,116.97 | 17,116.97 | 17,116.97 | 17,116.97 | 17,116.97 | 17,116.97 | 17,116.97 | |
| 40716000400 | 2 | 4 | 01 | E407E17 | 137 | A | 1 | 15418 | 1 | 21 | 1 | 1 | 1 | 13 | 120,185.85 | 34,649.15 | 154,835.00 | 154,835.00 | 154,835.00 | 154,835.00 | 154,835.00 | |
| 40716000400 | 2 | 4 | 01 | E407E17 | 137 | A | 1 | 15419 | 1 | 21 | 1 | 1 | 1 | 13 | 234,167.33 | 106,725.67 | 340,893.00 | 340,893.00 | 340,893.00 | 340,893.00 | 340,893.00 | |
| 40716000400 | 2 | 4 | 01 | E407E17 | 137 | A | 1 | 15420 | 1 | 21 | 1 | 1 | 1 | 13 | 20,389.33 | 39,560.00 | 59,949.33 | 59,949.33 | 59,949.33 | 59,949.33 | 59,949.33 | |
| 40716000400 | 2 | 4 | 01 | E407E17 | 137 | A | 1 | 15421 | 1 | 21 | 1 | 1 | 1 | 13 | 8,652.88 | 15,747.12 | 24,400.00 | 24,400.00 | 24,400.00 | 24,400.00 | 24,400.00 | |
| 40716000400 | 2 | 4 | 01 | E407E17 | 137 | A | 1 | 15501 | 1 | 21 | 1 | 1 | 1 | 13 | 196,750.71 | 111,055.29 | 307,806.00 | 307,806.00 | 307,806.00 | 307,806.00 | 307,806.00 | |
| 40716000400 | 2 | 4 | 01 | E407E17 | 137 | A | 1 | 17104 | 1 | 21 | 1 | 1 | 1 | 13 | 13,529.95 | 8,369.95 | 5,160.00 | 5,160.00 | 5,160.00 | 5,160.00 | 5,160.00 | |
| 40716000400 | 2 | 4 | 01 | E407E17 | 137 | A | 1 | 17105 | 1 | 21 | 1 | 1 | | | | | | | | | | |

