



GOBIERNO
DE SONORA

COMISIÓN DEL
DEPORTE DEL ESTADO
DE SONORA



Hermosillo, Sonora a 13 de octubre de 2022

“ 2022: Año de Transformación ”

Oficio No: DG/0929/2022

**LIC. CARLOS GERMAN PALAFOX MOYLLERS
SUBSECRETARIO DE EGRESOS.
PRESENTE.**

Por medio de la presente y atendiendo las recomendaciones de elaboración sugeridas, le enviamos adjunto los formatos ETCA de esta entidad relativos a la información financiera; Contable, presupuestal y programática, así como anexos complementarios relacionados, correspondiente al Tercer avance trimestral de la Cuenta Pública del ejercicio 2022.

En espera de contar con su consideración, muestro mi disposición a cualquier duda a este respecto

**ATENTAMENTE.
EL DIRECTOR GENERAL**

C. ERUBIEL DURAZO CARDENAS

C.c.p.-

Archivo EDC/GUR/GABRIEL



GOBIERNO
DE SONORA

COMISIÓN DEL
DEPORTE DEL ESTADO
DE SONORA



Hermosillo, Sonora a 13 de octubre de 2022

“ 2022: Año de Transformación ”

Oficio No: DG/0929/2022

LIC. CARLOS GERMAN PALAFOX MOYLLERS
SUBSECRETARIO DE EGRESOS.
PRESENTE.

Por medio de la presente y atendiendo las recomendaciones de elaboración sugeridas, le enviamos adjunto los formatos ETCA de esta entidad relativos a la información financiera; Contable, presupuestal y programática, así como anexos complementarios relacionados, correspondiente al **Tercer** avance trimestral de la Cuenta Pública del ejercicio 2022.

En espera de contar con su consideración, muestro mi disposición a cualquier duda a este respecto

ATENTAMENTE.
EL DIRECTOR GENERAL


C. ERUBIEL DURAZO CARDENAS

C.c.p.-

Archivo EDC/GUR/GABRIEL

Comisión del Deporte del Estado de Sonora
 Estado de Situación Financiera
 Al 30 de Septiembre de 2022
 (Cifras en Pesos)

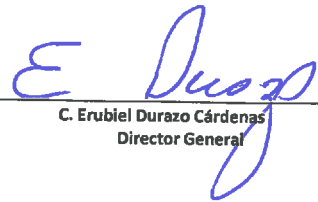
ETCA-I-01

INFORME TRIMESTRAL: TERCERO 2022

ACTIVO	2022	2021	PASIVO	2022	2021
Activo Circulante			Pasivo Circulante		
Efectivo y Equivalentes	47,237,472.61	6,322,048.46	Cuentas por Pagar a Corto Plazo	36,758,140.07	38,353,679.27
Derechos a Recibir Efectivo o Equivalentes	334,218.41	11,879.79	Documentos por Pagar a Corto Plazo	-	-
Derechos a Recibir Bienes o Servicios	19,984,416.22	1,290.00	Porción a Corto Plazo de la Deuda Pública a Largo Plazo	-	-
Inventarios	-	-	Títulos y Valores a Corto Plazo	-	-
Almacenes	-	-	Pasivos Diferidos a Corto Plazo	-	-
Estimación por Pérdida o Deterioro de Activos Circulantes	-	-	Fondos y Bienes de Terceros en Garantía y/o Administración a Corto Plazo	-	-
Otros Activos Circulantes	-	-	Provisiones a Corto Plazo	-	-
			Otros Pasivos a Corto Plazo	-	-
Total de Activos Circulantes	68,566,107.24	8,335,218.25	Total de Pasivos Circulantes	36,758,140.07	38,353,679.27
Activo No Circulante			Pasivo No Circulante		
Inversiones Financieras a Largo Plazo	-	-	Cuentas por Pagar a Largo Plazo	2,868,818.03	2,868,818.03
Derechos a Recibir Efectivo o Equivalentes a Largo Plazo	-	-	Documentos por Pagar a Largo Plazo	-	-
Bienes Inmuebles, Infraestructura y Construcciones en Proceso	116,781,232.55	116,781,232.55	Deuda Pública a Largo Plazo	-	-
Bienes Muebles	20,687,696.87	18,813,596.73	Pasivos Diferidos a Largo Plazo	-	-
Activos Intangibles	-	-	Fondos y Bienes de Terceros en Garantía y/o en Administración a Largo Plazo	-	-
Depreciación, Deterioro y Amortización Acumulada de Bienes	- 22,551,100.03	- 22,551,100.03	Provisiones a Largo Plazo	-	-
Activos Diferidos	-	-			
Estimación por Pérdida o Deterioro de Activos no Circulantes	-	-			
Otros Activos no Circulantes	-	-			
Total de Activos No Circulantes	114,327,829.42	113,913,729.25	Total de Pasivos No Circulantes	2,868,818.03	2,868,818.03
Total de Activos	182,893,936.66	118,378,947.50	Total de Pasivos	39,626,958.10	41,222,497.30
			Hacienda Pública/Patrimonio		
			Hacienda Pública/Patrimonio Contribuido	117,415,644.88	117,415,644.88
			Aportaciones	638,416.14	638,416.14
			Donaciones de Capital	116,781,232.55	116,781,232.55
			Actualización de la Hacienda Pública/Patrimonio		
			Hacienda Pública/Patrimonio Generado	26,827,325.61	26,263,196.29
			Resultados del Ejercicio (Ahorro/ Desahorro)	64,701,533.33	181,845.65
			Resultados de Ejercicios Anteriores	115,327,752.04	115,520,602.69
			Revaluos	-	-
			Reservas	-	-
			Rectificaciones de Resultados de Ejercicios Anteriores	- 154,801,955.53	- 154,801,955.53
			Exceso o Insuficiencia en la Actualización de la Hacienda Pública/Patrimonio		
			Resultado por Posición Monetaria	-	-
			Resultado por Tenencia de Activos no Monetarios	-	-
			Total Hacienda Pública/Patrimonio	142,848,678.53	140,156,460.29
			Total de Pasivo y Hacienda Pública/Patrimonio	182,479,636.63	118,378,947.50

"Bajo protesta de decir verdad declaramos que los Estados Financieros y sus Notas, son razonablemente correctos y son responsabilidad del emisor"

C.P. Genaro Urías Rodríguez
 Director de Administración y Finanzas


 C. Erubiel Durazo Cárdenas
 Director General

Comisión del Depoite del Estado de Sonora
 Estado de Situación Financiera - Detallado - LDF
 Al 31 de Diciembre de 2021 y al 30 de Septiembre de 2022 (b)

ETCA-I-02

INFORME TRIMESTRAL: TERCERO 2022


Concepto (c)	2022	31 de diciembre de 2021	Concepto (c)	2022	31 de diciembre de 2021
ACTIVO			PASIVO		
Activo Circulante			Activo Circulante		
a. Efectivo y Equivalentes (a=a1+a2+a3+a4+a5+a6+a7)	47,237,472.61	6,322,048.46	a. Cuentas por Pagar a Corto Plazo (e=a1+a2+a3+a4+a5+a6+a7+a8+a9)	36,756,140.07	38,353,679.27
a1) Efectivo	15,000.00	-	a1) Servicios Personales por Pagar a Corto Plazo	-	-
a2) Bancos/Tesorería	47,222,472.61	6,322,048.46	a2) Proveedores por Pagar a Corto Plazo	6,563,740.13	6,020,597.33
a3) Bancos/Dependencias y Otros	-	-	a3) Contratas por Obras Públicas por Pagar a Corto Plazo	-	-
a4) Inversiones Temporales (Hasta 3 meses)	-	-	a4) Participaciones y Aportaciones por Pagar a Corto Plazo	-	-
a5) Fondos con Afectación Específica	-	-	a5) Transferencias Otorgadas por Pagar a Corto Plazo	-	-
a6) Depósitos de Fondos de Terceros en Garantía y/o Administración	-	-	a6) Intereses, Comisiones y Otros Gastos de la Deuda Pública por Pagar a Corto Plazo	-	-
a7) Otros Efectivos y Equivalentes	-	-	a7) Retenciones y Contribuciones por Pagar a Corto Plazo	560,401.34	1,128,236.42
b. Derechos a Recibir Efectivo o Equivalentes (b=b1+b2+b3+b4+b5+b6+b7)	334,218.41	11,879.79	a8) Devoluciones de la Ley de Ingresos por Pagar a Corto Plazo	-	-
b1) Inversiones Financieras de Corto Plazo	-	-	a9) Otras Cuentas por Pagar a Corto Plazo	29,633,996.60	31,204,845.52
b2) Cuentas por Cobrar a Corto Plazo	310,394.62	450.00	b. Documentos por Pagar a Corto Plazo (b=b1+b2+b3)	-	-
b3) Deudores Diversos por Cobrar a Corto Plazo	-	-	b1) Documentos Comerciales por Pagar a Corto Plazo	-	-
b4) Ingresos por Recuperar a Corto Plazo	-	-	b2) Documentos con Contratas por Obras Públicas por Pagar a Corto Plazo	-	-
b5) Deudores por Anticipos de la Tesorería a Corto Plazo	-	-	b3) Otros Documentos por Pagar a Corto Plazo	-	-
b6) Préstamos Otorgados a Corto Plazo	-	-	c. Porción a Corto Plazo de la Deuda Pública a Largo Plazo (c=c1+c2)	-	-
b7) Otros Derechos a Recibir Efectivo o Equivalentes a Corto Plazo	23,823.79	11,429.79	c1) Porción a Corto Plazo de la Deuda Pública	-	-
c. Derechos a Recibir Bienes o Servicios (c=c1+c2+c3+c4+c5)	19,984,416.22	1,290.00	c2) Porción a Corto Plazo de Arrendamiento Financiero	-	-
c1) Anticipo a Proveedores por Adquisición de Bienes y Prestación de Servicios a Corto Plazo	19,984,416.22	1,290.00	d. Títulos y Valores a Corto Plazo	-	-
c2) Anticipo a Proveedores por Adquisición de Bienes Inmuebles y Muebles a Corto Plazo	-	-	e. Pasivos Diferidos a Corto Plazo (e=e1+e2+e3)	-	-
c3) Anticipo a Proveedores por Adquisición de Bienes Intangibles a Corto Plazo	-	-	e1) Ingresos Cobrados por Adelantado a Corto Plazo	-	-
c4) Anticipo a Contratas por Obras Públicas a Corto Plazo	-	-	e2) Intereses Cobrados por Adelantado a Corto Plazo	-	-
c5) Otros Derechos a Recibir Bienes o Servicios a Corto Plazo	-	-	e3) Otros Pasivos Diferidos a Corto Plazo	-	-
d. Inventarios (d=d1+d2+d3+d4+d5)	-	-	f. Fondos y Bienes de Terceros en Garantía y/o Administración a Corto Plazo (f=f1+f2+f3+f4+f5+f6)	-	-
d1) Inventario de Mercancías para Venta	-	-	f1) Fondos en Garantía a Corto Plazo	-	-
d2) Inventario de Mercancías Terminadas	-	-	f2) Fondos en Administración a Corto Plazo	-	-
d3) Inventario de Mercancías en Proceso de Elaboración	-	-	f3) Fondos Contingentes a Corto Plazo	-	-
d4) Inventario de Materias Primas, Materiales y Suministros para Producción	-	-	f4) Fondos de Fideicomisos, Mandatos y Contratos Análogos a Corto Plazo	-	-
d5) Bienes en Tránsito	-	-	f5) Otros Fondos de Terceros en Garantía y/o Administración a Corto Plazo	-	-
e. Almacenes	-	-	f6) Valores y Bienes en Garantía a Corto Plazo	-	-

Concepto (c)	2022	31 de diciembre de 2021	Concepto (c)	2022	31 de diciembre de 2021
f. Estimación por Pérdida o Deterioro de Activos Circulantes (f=f1+f2) f1) Estimaciones para Cuentas Incobrables por Derechos a Recibir Efectivo o Frutivales f2) Estimación por Deterioro de Inventarios g. Otros Activos Circulantes (g=g1+g2+g3+g4) g1) Valores en Garantía g2) Bienes en Garantía (excluye depósitos de fondos) g3) Bienes Derivados de Embargos, Decomisos, Aseguramientos y Dación en Pago g4) Adquisición con Fondos de Terceros	67,556,107.24	6,335,218.25	g. Provisiones a Corto Plazo (g=g1+g2+g3) g1) Provisión para Demandas y Juicios a Corto Plazo g2) Provisión para Contingencias a Corto Plazo g3) Otras Provisiones a Corto Plazo h. Otros Pasivos a Corto Plazo (h=h1+h2+h3) h1) Ingresos por Clasificar h2) Recaudación por Participar h3) Otros Pasivos Circulantes	36,756,140.07	39,353,878.27
IA. Total de Activos Circulantes (IA = a + b + c + d + e + f + g)	116,781,232.55	116,781,232.55	IA. Total de Pasivos Circulantes (IIA = a + b + c + d + e + f + g + h)	2,868,818.03	2,868,818.03
Activo No Circulante	20,687,696.87	18,813,596.73	Pasivo No Circulante		
a. Inversiones Financieras a Largo Plazo			a. Cuentas por Pagar a Largo Plazo		
b. Derechos a Recibir Efectivo o Equivalentes a Largo Plazo	22,551,100.03	22,551,100.03	b. Documentos por Pagar a Largo Plazo		
c. Bienes Inmuebles, Infraestructura y Construcciones en Proceso			c. Deuda Pública a Largo Plazo		
d. Bienes Muebles			d. Pasivos Diferidos a Largo Plazo		
e. Activos Intangibles			e. Fondos y Bienes de Terceros en Garantía y/o en Administración a Largo Plazo		
f. Depreciación, Deterioro y Amortización Acumulada de Bienes			f. Provisiones a Largo Plazo		
g. Activos Diferidos					
h. Estimación por Pérdida o Deterioro de Activos no Circulantes			II.B. Total de Pasivos No Circulantes (IIB=a + b + c + d + e + f)	2,868,818.03	2,868,818.03
i. Otros Activos no Circulantes					
IB. Total de Activos No Circulantes (IB = a + b + c + d + e + f + g + h + i)	114,917,829.39	113,043,729.25	II. Total del Pasivo (II = IIA + IIB)	39,626,958.10	41,222,497.30
I. Total del Activo (I = IA + IB)	182,473,938.63	119,378,947.50	HACIENDA PÚBLICA/PATRIMONIO		
			IIIA. Hacienda Pública/Patrimonio Contribuido (IIIA = a+b+c)	117,419,648.69	117,419,648.69
			a. Aportaciones	638,416.14	638,416.14
			b. Donaciones de Capital	116,781,232.55	116,781,232.55
			c. Actualización de la Hacienda Pública/Patrimonio		
			IIIB. Hacienda Pública/Patrimonio Generado (IIIB = a + b + c + d + e)	25,427,329.84	39,263,198.46
			a. Resultados del Ejercicio (Ahorro/ Desahorro)	64,701,533.33	181,845.65
			b. Resultados de Ejercicios Anteriores	115,327,762.04	115,520,602.69
			c. Revalúos		
			d. Reservas		
			e. Rectificaciones de Resultados de Ejercicios Anteriores	154,601,955.53	154,601,955.53
			IIIC. Exceso o Insuficiencia en la Actualización de la Hacienda Pública/Patrimonio (IIIC=a+b)		
			a. Resultado por Posición Monetaria		
			b. Resultado por Tenencia de Activos no Monetarios	142,846,978.53	78,156,450.20
			III. Total Hacienda Pública/Patrimonio (III = IIIA + IIIB + IIIC)	182,473,938.63	119,378,947.50
			IV. Total del Pasivo y Hacienda Pública/Patrimonio (IV =II+III)		

"Bajo protesta de decir verdad declaramos que los Estados Financieros y sus Notas, son razonablemente correctos y son responsabilidad del emisor"

C.P. Genaro Urias Rodríguez
Director de Administración y Finanzas



C. Erubiel Durazo Cárdenas
Director General



Comisión del Deporte del Estado de Sonora
 Estado de Actividades
 Del 01 de Enero al 30 de Septiembre de 2022
 (Cifras en Pesos)

ETCA-I-03

INFORME TRIMESTRAL: TERCERO 2022

	2022	2021
INGRESOS Y OTROS BENEFICIOS		
Impuestos	8,824.87	2,450,446.58
Cuotas y Aportaciones de Seguridad Social	-	-
Contribuciones de Mejoras	-	-
Derechos	-	-
Productos	-	-
Aprovechamientos	-	-
Ingresos por Venta de Bienes y Prestación de Servicios	6,816,824.87	2,450,446.58
Participaciones, Aportaciones, Convenios, Incentivos Derivados de la Colaboración Fiscal y Fondos Distintos de Aportaciones, Transferencias, Asignaciones, Subsidios y Subvenciones, y Pensiones y Jubilaciones	278,245,514.38	142,105,415.63
Participaciones, Aportaciones, Convenios, Incentivos Derivados de la Colaboración Fiscal y Fondos Distintos de Aportaciones	143,280,000.00	22,110,000.00
Transferencias, Asignaciones, Subsidios y Subvenciones, y Pensiones y Jubilaciones	134,976,514.38	119,995,415.63
Otros Ingresos y Beneficios	-	-
Ingresos Financieros	-	-
Incremento por Variación de Inventarios	-	-
Disminución del Exceso de Estimaciones por Pérdida o Deterioro u Obsolescencia	-	-
Disminución del Exceso de Provisiones	-	-
Otros Ingresos y Beneficios Varios	-	-
Total de Ingresos y Otros Beneficios	287,071,319.25	144,355,862.21
GASTOS Y OTRAS PÉRDIDAS		
Gastos de Funcionamiento	182,374,920.77	105,187,189.89
Servicios Personales	56,668,098.69	78,386,020.87
Materiales y Suministros	38,364,857.64	4,733,526.43
Servicios Generales	87,341,964.44	22,047,842.59
Transferencias, Asignaciones, Subsidios y Otras Ayudas	37,991,385.15	35,656,338.19
Transferencias Internas y Asignaciones al Sector Público	-	-
Transferencias al Resto del Sector Público	-	-
Subsidios y Subvenciones	-	-
Ayudas Sociales	32,289,511.95	28,195,045.74
Pensiones y Jubilaciones	-	-
Transferencias a Fideicomisos, Mandatos y Contratos Análogos	-	-
Transferencias a la Seguridad Social	-	-
Donativos	-	-
Transferencias al Exterior	5,707,373.20	8,661,293.45
Aportaciones y Aportaciones	-	-
Participaciones	-	-
Aportaciones	-	-
Convenios	-	-
Intereses, Comisiones y Otros Gastos de la Deuda Pública	-	-
Intereses de la Deuda Pública	-	-
Comisiones de la Deuda Pública	-	-
Gastos de la Deuda Pública	-	-
Costo por Coberturas	-	-
Apoyos Financieros	-	-
Otros Gastos y Pérdidas Extraordinarias	-	2,713,978.78
Estimaciones, Depreciaciones, Deterioros, Obsolescencia y Amortizaciones	-	2,713,978.78
Provisiones	-	-
Disminución de Inventarios	-	-
Aumento por Insuficiencia de Estimaciones por Pérdida o Deterioro u Obsolescencia	-	-
Aumento por Insuficiencia de Provisiones	-	-
Otros Gastos	-	-
Inversión Pública	-	-
Inversión Pública no Capitalizable	-	-
Total de Gastos y Otras Pérdidas	220,371,305.92	144,337,707.89
Resultados del Ejercicio (Ahorro/Desahorro)	66,700,013.33	19,018,154.32
Bajo protesta de decir verdad declaramos que los Estados Financieros y sus Notas, son razonablemente correctos y son responsabilidad del emisor		
		
C.P. Genaro Urias Rodríguez Director de Administración y Finanzas	C. Erubiel Durazo Cárdenas Director General	

Comisión del Deporte del Estado de Sonora
 Estado de Cambios en la Situación Financiera
 Del 01 de Enero al 30 de Septiembre de 2022
 (Cifras en Pesos)

ETCA-I-05

INFORME TRIMESTRAL: TERCERO 2022

	Origen	-
Activo	0.00	63,094,989.13
Activo Circulante	0.00	61,220,888.99
Efectivo y Equivalentes		40,915,424.15
Derechos a Recibir Efectivo o Equivalentes		322,338.62
Derechos a Recibir Bienes o Servicios		19,983,126.22
Inventarios		
Almacenes		
Estimación por Pérdida o Deterioro de Activos Circulantes		
Otros Activos Circulantes		
Activo No Circulante	0.00	1,874,100.14
Inversiones Financieras a Largo Plazo		
Derechos a Recibir Efectivo o Equivalentes a Largo Plazo		
Bienes Inmuebles, Infraestructura y Construcciones en Proceso		
Bienes Muebles		1,874,100.14
Activos Intangibles		
Depreciación, Deterioro y Amortización Acumulada de Bienes		
Activos Diferidos		
Estimación por Pérdida o Deterioro de Activos no Circulantes		
Otros Activos no Circulantes		
Pasivo	0.00	1,595,539.20
Pasivo Circulante	0.00	1,595,539.20
Cuentas por Pagar a Corto Plazo		1,595,539.20
Documentos por Pagar a Corto Plazo		
Porción a Corto Plazo de la Deuda Pública a Largo Plazo		
Títulos y Valores a Corto Plazo		
Pasivos Diferidos a Corto Plazo		
Fondos y Bienes de Terceros en Garantía y/o Administración a Corto Plazo		
Provisiones a Corto Plazo		
Otros Pasivos a Corto Plazo		
Pasivo No Circulante	0.00	0.00
Cuentas por Pagar a Largo Plazo		
Documentos por Pagar a Largo Plazo		
Deuda Pública a Largo Plazo		
Pasivos Diferidos a Largo Plazo		
Fondos y Bienes de Terceros en Garantía y/o en Administración a Largo Plazo		
Provisiones a Largo Plazo		
HACIENDA PUBLICA/PATRIMONIO	64,883,378.98	192,850.65
Hacienda Pública/Patrimonio Contribuido	0.00	0.00
Aportaciones		
Donaciones de Capital		
Actualización de la Hacienda Pública/Patrimonio		
Hacienda Pública/Patrimonio Generado	64,883,378.98	192,850.65
Resultados del Ejercicio (Ahorro/ Desahorro)	64,883,378.98	
Resultados de Ejercicios Anteriores		192,850.65
Revalúos		
Reservas		
Rectificaciones de Resultados de Ejercicios Anteriores		
Excesos o Insuficiencia en la Actualización de la Hacienda Pública/Patrimonio	0.00	0.00
Resultado por Posición Monetaria		
Resultado por Tenencia de Activos no Monetarios		
Bajo protesta de decir verdad declaramos que los Estados Financieros y sus notas, son razonablemente correctos y son responsabilidad del emisor		
<p>C.P. Genaro Urías Rodríguez Director de Administración y Finanzas</p> <p>C. Erubiel Durazo Cárdenas Director General</p>		

Comisión del Deporte del Estado de Sonora

ETCA-I-06

Estado de Flujos de Efectivo

Al 30 de Septiembre de 2022

(Cifras en Pesos) INFORME TRIMESTRAL: TERCERO 2022

Concepto	2022	2021
Flujos de Efectivo de las Actividades de Operación		
Origen		
Impuestos	285,073,339.25	144,555,862.21
Cuotas y Aportaciones de Seguridad Social		
Contribuciones de mejoras		
Derechos		
Productos		
Aprovechamientos		
Ingresos por Venta de Bienes y Prestación de Servicios	6,816,824.87	2,450,446.58
Participaciones, Aportaciones, Convenios, Incentivos Derivados de la Colaboración Fiscal y Fondos Distintos de Aportaciones	143,280,000.00	22,110,000.00
Transferencias, Asignaciones, Subsidios y Subvenciones, y Pensiones y Jubilaciones	134,976,514.38	119,995,415.63
Otros Orígenes de Operación		
Aplicación	242,291,349.16	136,163,965.55
Servicios Personales	56,668,098.69	75,062,521.06
Materiales y Suministros	38,114,085.46	4,425,824.81
Servicios Generales	85,948,161.63	18,678,029.06
Transferencias Internas y Asignaciones al Sector Público		
Transferencias al resto del Sector Público		
Subsidios y Subvenciones		
Ayudas Sociales	31,874,927.74	28,002,474.74
Pensiones y Jubilaciones		
Transferencias a Fideicomisos, Mandatos y Contratos Análogos		
Transferencias a la Seguridad Social		
Donativos		
Transferencias al Exterior	5,697,373.20	8,661,293.45
Participaciones		
Aportaciones		
Convenios		
Otras Aplicaciones de Operación	23,988,702.44	1,333,822.43
Flujos Netos de Efectivo por Actividades de Operación	42,781,990.09	8,391,896.66
Flujos de Efectivo de las Actividades de Inversión		
Origen		
Bienes Inmuebles, Infraestructura y Construcciones en Proceso	0.00	0.00
Bienes Muebles		
Otros Orígenes de Inversión		
Aplicación	1,866,565.94	13,850.02
Bienes Inmuebles, Infraestructura y Construcciones en Proceso		
Bienes Muebles	1,866,565.94	13,850.02
Otras Aplicaciones de Inversión		
Flujos Netos de Efectivo por Actividades de Inversión	-1,866,565.94	-13,850.02
Flujo de Efectivo de las Actividades de Financiamiento		
Origen		
Endeudamiento Neto	0.00	0.00
Interno	0.00	0.00
Externo	0.00	0.00
Otros Orígenes de Financiamiento	0.00	0.00
Aplicación	0.00	4,068,686.79
Servicios de la Deuda	0.00	0.00
Interno		
Externo		
Otras Aplicaciones de Financiamiento	0.00	4,068,686.79
Flujos netos de Efectivo por Actividades de Financiamiento	0.00	4,068,686.79
Incremento/Disminución Neta en el Efectivo y Equivalentes al Efectivo	40,915,424.15	4,309,359.85
Efectivo y Equivalentes al Efectivo al Inicio del Ejercicio	6,322,048.46	2,012,688.61
Efectivo y Equivalentes al Efectivo al Final del Ejercicio	47,237,472.61	6,322,048.46

Bajo protesta de decir verdad declaramos que los Estados Financieros y sus Notas, son razonablemente correctos y son responsabilidad del emisor

C.P. Genaro Urias Rodríguez
Director de Administración y Finanzas

C. Erubiel Durazo Cárdenas
Director General

Comisión del Deporte del Estado de Sonora

ETCA-I-07

Estado Analítico del Activo

Del 01 de Enero al 30 de Septiembre de 2022

(Cifras en Pesos) INFORME TRIMESTRAL: TERCERO 2022

Concepto	Saldo Inicial 1	Cargos del Periodo 2	Abonos del Periodo 3	Saldo Final 4 (1+2-3)	Variación del Periodo (4-1)
ACTIVO	119,378,947.50	621,348,031.44	558,253,042.31	182,473,936.63	63,094,989.13
Activo Circulante	6,335,218.25	619,473,931.30	558,253,042.31	67,556,107.24	61,220,888.99
Efectivo y Equivalentes	6,322,048.46	304,306,055.26	263,390,631.11	47,237,472.61	40,915,424.15
Derechos a Recibir Efectivo o Equivalentes	11,879.79	288,931,295.01	288,608,956.39	334,218.41	322,338.62
Derechos a Recibir Bienes o Servicios	1,290.00	26,236,581.03	6,253,454.81	19,984,416.22	19,983,126.22
Inventarios				0.00	0.00
Almacenes				0.00	0.00
Estimación por Pérdida o Deterioro de Activos Circulantes				0.00	0.00
Otros Activos Circulantes				0.00	0.00
Activo No Circulante	113,043,729.25	1,874,100.14	0.00	114,917,829.39	1,874,100.14
Inversiones Financieras a Largo Plazo				0.00	0.00
Derechos a Recibir Efectivo o Equivalentes a Largo Plazo				0.00	0.00
Bienes Inmuebles, Infraestructura y Construcciones en Proceso	116,781,232.55			116,781,232.55	0.00
Bienes Muebles	18,813,596.73	1,874,100.14		20,687,696.87	1,874,100.14
Activos Intangibles				0.00	0.00
Depreciación, Deterioro y Amortización Acumulada de Bienes	22,551,100.03			-22,551,100.03	0.00
Activos Diferidos				0.00	0.00
Estimación por Pérdida o Deterioro de Activos no Circulantes				0.00	0.00
Otros Activos no Circulantes				0.00	0.00

Bajo protesta de decir verdad declaramos que los Estados Financieros y sus Notas, son razonablemente correctos y son responsabilidad del emisor

C.P. Genaro Urías Rodríguez
Director de Administración y Finanzas

C. Erubiel Durazo Cárdenas
Director General

Comisión del Deporte del Estado de Sonora
 Estado Analítico de la Deuda y Otros Pasivos
 Del 01 de Enero al 30 de Septiembre de 2022

ETCA-I-08

(Cifras en Pesos) **INFORME TRIMESTRAL: TERCERO 2022**

DENOMINACIÓN DE LAS DEUDAS	MONEDA DE CONTRATACIÓN	INSTITUCIÓN O PAÍS ACREEDOR	SALDO INICIAL DEL PERIODO	SALDO FINAL DEL PERIODO
DEUDA PÚBLICA				
Corto Plazo				
Deuda Interna			0.00	0.00
Instituciones de Crédito			0.00	0.00
Títulos y Valores				
Arrendamientos Financieros				
Deuda Externa			0.00	0.00
Organismos Financieros Internacionales			0.00	
Deuda Bilateral				
Títulos y Valores				
Arrendamientos Financieros				
<i>Subtotal Corto Plazo</i>			0.00	0.00
Largo Plazo				
Deuda Interna			0.00	0.00
Instituciones de Crédito				
Títulos y Valores				
Arrendamientos Financieros				
Deuda Externa			0.00	0.00
Organismos Financieros Internacionales				
Deuda Bilateral				
Títulos y Valores				
Arrendamientos Financieros				
<i>Subtotal Largo Plazo</i>			0.00	0.00
Otros Pasivos			41,222,497.30	39,626,958.10
Total Deuda y Otros Pasivos			41,222,497.30	39,626,958.10

Bajo protesta de decir verdad declaramos que los Estados Financieros y sus Notas, son razonablemente correctos y son responsabilidad del emisor


 C.P. Genaro Urías Rodríguez
 Director de Administración y Finanzas


 C. Erubiel Durazo Cárdenas
 Director General

Comisión del Deporte del Estado de Sonora
Informe Analítico de la Deuda Pública y Otros Pasivos - LDF
Del 01 de Enero al 30 de Septiembre de 2022
ETCA-I-09


INFORME TRIMESTRAL: TERCERO 2022
(PESOS)

Denominación de la Deuda Pública y Otros Pasivos (c)	Saldo al 31 de diciembre de 2021 (d)	Disposiciones del Periodo (e)	Amortizaciones del Periodo (f)	Revaluaciones, Reclasificaciones y Otros Ajustes (g)	Saldo Final del Periodo (h) h=d+e-f+g	Pago de Intereses del Periodo (i)	Pago de Comisiones y demás costos asociados durante el Periodo (j)
1. Deuda Pública (1=A+B)							
A. Corto Plazo (A=a1+a2+a3)							
a1) Instituciones de Crédito							
a2) Títulos y Valores							
a3) Arrendamientos Financieros							
B. Largo Plazo (B=b1+b2+b3)							
b1) Instituciones de Crédito							
b2) Títulos y Valores							
b3) Arrendamientos Financieros							
2. Otros Pasivos	41,222,497.30				39,626,958.10		
3. Total de la Deuda Pública y Otros Pasivos (B=1+2)	41,222,497.30				39,626,958.10		
4. Deuda Contingente 1 (Informativo)							
A. Deuda Contingente 1							
B. Deuda Contingente 2							
C. Deuda Contingente XX							
5. Valor de Instrumentos Bono Cupón Cero 2 (Informativo)							
A. Instrumento Bono Cupón Cero 1							
B. Instrumento Bono Cupón Cero 2							
C. Instrumento Bono Cupón Cero XX							

1 Se refiere a cualquier financiamiento sin fuente o garantía de pago definida, que sea asumida de manera solidaria o subsidiaria por las Entidades Federativas con sus Municipios, organismos descentralizados y empresas de participación estatal mayoritaria y fideicomisos, locales o municipales, y por los Municipios con sus respectivos organismos descentralizados y empresas de participación municipal mayoritaria.
2 Se refiere al valor del Bono Cupón Cero que respalda el pago de los créditos asociados al mismo (Activo).

6. Obligaciones a Corto Plazo (Informativo)	Valor Compromiso (B)	Plazo Pasado (B)	Tasa de Interés (h)	Comisiones y Costos Pasados (C)	Valor Efectivo (D)
A. Crédito 1					
B. Crédito 2					
C. Crédito XX					

C.P. Genaro Urías Rodríguez
Director de Administración y Finanzas


C. Erubiel Durazo Cárdenas
Director General

Comisión del Deporte del Estado de Sonora
Informe Analítico de Obligaciones Diferentes de Financiamientos – LDF
Del 01 de Enero al 30 de Septiembre de 2022

ETCA-I-10

INFORME TRIMESTRAL: TERCERO 2022

(PESOS)

Denominación de las Obligaciones Diferentes de Financiamiento (c)	Fecha del Contrato (d)	Fecha de inicio de operación del proyecto (e)	Fecha de vencimiento (f)	Monto de la inversión pactado (g)	Plazo pactado (h)	Monto promedio mensual del pago de la contraprestación (i)	Monto promedio mensual del pago de la contraprestación correspondiente al pago de inversión (j)	Monto pagado de la inversión actualizado al XX de XXXXXX de 2022 (l)	Monto pagado de la inversión al XX de XXXXXX de 2022 (k)	Saldo pendiente por pagar de la inversión al XX de XXXXXX de 2021 (m = g - l)
A. Asociaciones Público Privadas (APP's) (A=a+b+c+d)										
a) APP 1										
b) APP 2										
c) APP 3										
d) APP XX										
B. Otros Instrumentos (B=a+b+c+d)										
a) Otro Instrumento 1										
b) Otro Instrumento 2										
c) Otro Instrumento 3										
d) Otro Instrumento XX										
C. Total de Obligaciones Diferentes de Financiamiento (C=A+B)										

C.P. Genaro Urías Rodríguez
Director de Administración y Finanzas

E. Durazo
C. Erubiel Durazo Cárdenas
Director General

Comisión del Deporte del Estado de Sonora
Informe sobre Pasivos Contingentes
Al 30 de Septiembre de 2022

ETCA-I-11

INFORME TRIMESTRAL: TERCERO 2022

A Corto Plazo

"En cumplimiento a lo dispuesto en los artículos 46, fracción I, inciso d, y 52 de la Ley General de Contabilidad Gubernamental, y de conformidad con lo establecido en el capítulo VII, numeral III, inciso g) del Manual de Contabilidad Gubernamental emitido por el CONAC, el ente público informa lo siguiente:"

Cuenta	Concepto	Importe
7110-06-00021	Actzn Ej 2021 Pasivos Por Contingencias Laborales	\$28,171,742.73
7120-06-00021	Actzn Ej 2021 Pasivos Por Contingencias Laborales	\$28,171,742.73

A Largo Plazo

Bajo protesta de decir verdad declaramos que los Estados Financieros y sus Notas, son razonablemente correctos y son responsabilidad del emisor


C.P. Genaro Urías Rodríguez
Director de Administración y Finanzas


C. Erubiel Durazo Cárdenas
Director General

COMISION DEL DEPORTE DEL ESTADO DE SONORA
NOTAS A LOS ESTADOS FINANCIEROS
AL 30 DE SEPTIEMBRE DE 2022

ETCA-I-12

INFORME TRIMESTRAL: TERCERO 2022

I) NOTAS AL ESTADO DE SITUACION FINANCIERA (BALANCE GENERAL)

a) NOTAS DE DESGLOSE

ACTIVO

1. EFECTIVO Y EQUIVALENTES

	Saldo al 30/Sep/2022	Saldo al 31/Dic/2021
Efectivo (Caja)	15,000.00	0.00
Bancos/Tesoreria (Bancos)	47,222,472.61	6,322,048.46
Total Efectivo y equivalentes	\$47,237,472.61	\$6,322,048.46

Caja está destinada a cubrir gastos menores propios de la operación de CODESON, se maneja 1 fondo fijo en efectivo por \$15,000.00, con apertura en Enero de 2022 en póliza de diario 5 con fecha 04 de Enero de 2022, con cierre de comprobación de dicho fondo al 31 de diciembre 2022.

Bancos representa el efectivo disponible propiedad de CODESON para cubrir los compromisos propios de la operación y está integrada por cuentas de cheques Banco Banamex (6) y Bancomer(12) y HSBC (1) en dichas cuentas son para el Gasto operativo, nóminas, Juegos Nacionales Conade2022, premio estatal del deporte 2021, eventos deportivos e ingresos propios (son las cuentas con movimientos relacionada a la nota de Ingresos). En las instituciones bancarias se tramitaron las bajas y altas de firmas de las cuentas bancarias, derivado de los cambios de titulares de Codeson, por el nuevo sexenio a partir del 13/Sep/2021.

En póliza de Ingreso PI-9 con fecha 24/May/2022 se registraron ingresos por \$78,780,000.00 en cuenta 01185002633 Bancomer Nacionales Conade 2022, que corresponden a Recursos Federales, derivados del Convenio de Apoyo Financiero para Nacionales CONADE2022, en el cual la Comisión Nacional de Cultura Física y Deporte (CONADE) otorga para gastos de organización y desarrollo del Evento Deportivo "Nacionales Conade 2022" subsele Sonora. De acuerdo con el calendario de competencias (del 03 de junio de 2022 al 26 de julio de 2022 de las 13 disciplinas deportivas: Triatlón, Fútbol, Tiro con Arco, Judo, Tenis de Mesa, Atletismo, Rugby Siete, Escalada Deportiva, Levantamiento de Pesas, Aguas Abiertas, Softbol, Handball y Gimnasia de Trampolín).

En póliza de Ingreso PI-13 con fecha 30/May/2022 se registraron ingresos por \$9,000,000.00 en cuenta 0118502595 Bancomer Escuela Beisbol "Educación Física de Excelencia", que corresponden a Recurso Federales, derivados del Convenio de Colaboración y Apoyo Financiero de Recursos Públicos Federales de Carácter Extraordinario y No Regularizables, para llevar a cabo en el ejercicio fiscal 2022 el proyecto "Operación del Bachillerato Tecnológico de Educación y Promoción Deportiva con especialidad en Béisbol, en el Estado de Sonora.

En póliza de Ingreso PI-1 con fecha 03/Jun/2022 se registraron ingresos por \$13,000,000.00 en cuenta 70021955890 Banamex, que corresponden a Recursos Estatales extraordinarios de la etapa Regional y Nacional de los juegos Nacionales Conade 2022.

En póliza de Ingreso Póliza I00123 con fecha 26/Ago/2022 se registraron ingresos por \$28,500,000.00 en cuenta 0119082603 BBVA Bancomer, Programa Paranales (Paralimpiada) CONADE 2022 que corresponden a Recurso Federal.

En póliza de Ingreso Póliza I00128 con fecha 26/Ago/2022 se registraron ingresos por \$4,000,000.00 en cuenta 0119082565 BBVA Bancomer, Programa XXIII Encuentro Nacional Juegos y Deportes Autoctonos CONADE 2022 que corresponden a Recurso Federal.

En póliza de Ingreso Póliza I00142 con fecha 02/Sep/2022 se registraron ingresos por \$19,700,000.00 en cuenta 0119082646 BBVA Bancomer, Programa GO WBSC U15 Baseball World Cup 2022, que corresponden a Recurso Federal.

En póliza de Ingreso Póliza I00145 con fecha 14/Sep/2022 se registraron ingresos por \$3,300,000.00 en cuenta 0119167560 BBVA Bancomer, Programa WBSC U-15 Baseball World Cup-2 2022, que corresponden a Recurso Federal.

En póliza de Ingreso PI-15 con fecha 30/Sep/2021 se registraron ingresos por \$22,000,000.00 en cuenta 0117524676 Bancomer (fecha apertura 17sep2021), que corresponden a Recursos Federales, derivados del Convenio de Coordinación y Colaboración con la Comisión Nacional de Cultura Física y Deporte (CONADE), para gastos operativos al desarrollo del Programa denominado CONADE Sonora 2021-Calidad del evento denominado "Mundial Sub-23 de Beisbol con sede en Hermosillo y Ciudad Obregón, Sonora, dicha cuenta bancaria fue cancelada el 02 de marzo de 2022.

En póliza de Ingreso PI-12 con fecha 26/Nov/2021 se registraron ingresos por \$110,000 en cuenta 0117751664 Bancomer (fecha apertura 27oct2021), que corresponden a Recurso Federales Extraordinario CONADE Sonora 2021 Premio Estatal del Deporte 2021, dicha cuenta bancaria fue cancelada el 31 de enero de 2022.

2. DERECHOS A RECIBIR EFECTIVO O EQUIVALENTES Y BIENES O SERVICIOS A RECIBIR

	Saldo al 30/Sep/2022	Saldo al 31/Dic/2021
Deudores Diversos por cobrar a corto plazo	310,394.62	450.00
Otros derechos a recibir efectivo o equivalentes (Subsidio al Empleo)	23,823.79	11,429.79
Total Derechos a Recibir Efectivo o Equivalentes	\$334,218.41	\$11,879.79

A continuación se hace una desagregación por su vencimiento en días de los Derechos a recibir Efectivo o Equivalentes :

10 Derechos a Recibir Efectivo o Equivalentes con Vencimiento a 90 días	\$ 128,677.48
8 Derechos a Recibir Efectivo o Equivalentes con Vencimiento a 180 días	\$ 200,921.10
2 Derechos a Recibir Efectivo o Equivalente con Vencimiento menor o igual a 365 días	\$ 4,619.83
0 Derechos a Recibir Efectivo o Equivalente con Vencimiento mayor a 365 días	\$ 0.00
Total Derechos a Recibir Efectivo o Equivalente con Vencimiento a días	\$ 334,218.41

Deudores diversos este rubro representa principalmente los gastos por comprobar al personal que labora en CODESON para cubrir gastos necesarios de la operación y del personal que se encuentra en comisión en los Juegos Nacionales Conade 2022, Juegos Autoctonos y evento deportivo Nacional Conade 2022 subsele Estado de Sonora y Eventos deportivos de las diferentes disciplinas deportivas(Campeonatos, concentraciones y eventos deportivos).

En este caso el saldo al 31 diciembre de 2021 \$450.00 corresponden a gastos por comprobar para cubrir gastos de campeonato nacional de atletas de primera fuerza fue depositado en marzo de 2022.

Subsidio al empleo es un apoyo a los trabajadores en nómina, este beneficio que por ley debe pagarle el patrón al trabajador.

COMISION DEL DEPORTE DEL ESTADO DE SONORA
NOTAS A LOS ESTADOS FINANCIEROS
AL 30 DE SEPTIEMBRE DE 2022

ETCA-I-12

INFORME TRIMESTRAL: TERCERO 2022

DERECHOS A RECIBIR DE BIENES O SERVICIOS	Saldo al 30/Sep/2022	Saldo al 31/Dic/2021
Anticipos a Proveedores por adquisición de bienes y prestación de servicios C.P.	19,984,416.22	1,290.00
Total Derechos a Recibir Bienes o Servicios	\$19,984,416.22	\$1,290.00

A continuación se hace una desagregación por su vencimiento en días de los Derechos a recibir Efectivo o Equivalentes :

13 Derechos a Recibir de Bienes y Servicios con Vencimiento a 90 días	\$ 8,187,273.38
13 Derechos a Recibir de Bienes y Servicios con Vencimiento a 180 días	\$ 11,797,142.84
0 Derechos a Recibir de Bienes y Servicios con Vencimiento Mayor a 365 días	\$ 0.00
Total Derechos a Recibir de Bienes y Servicios con Vencimiento a días	\$ 19,984,416.22

Anticipos a proveedores por adquisición por adquisición de bienes y prestación de servicios, este rubro representa principalmente los pagos para cubrir los gastos necesarios del evento deportivo Nacional Conade 2022 y Subse en el Estado de Sonora de Nacionales Conade2022, Juegos Autoctonos, por mencionar algunos como Columbus, S.A. de C.V \$9,950,000.00 en póliza de diario 141 del 23 de mayo de 2022 por concepto anticipo de material deportivo de las diferente disciplinas para uso en el evento deportivo para Nacionales Conade 2022, así como Didesma, S.A. de C.V. \$986,492.30 por concepto de anticipo de kits de uniformes evento nacional conade 2022 según pólizas de diario 171 26 de mayo de 2022, y otros como medallas, gasolina, material deportivo, transportación marítima, uniformes de disciplina del evento Nacional Conade 2022; así como Comercializadora y Procesadora Tubac, S.A. de C.V. por \$434,408.40 PD-61 y 62 03 de junio de 2022 de alimentos escuela de Béisbol, MyM Merca Industrial,S.A. de C.V. \$1,013,840 PD001572-1575 25/Jul2022, Gustavo Alfredo Leyva Palomares \$1,432,600 PD001578, D01581 y D001583 26Jul2022 seguridad y vigilancia, Alimentos Apex \$1,442,665.32 PD01584 y D01585 26Jul2022, Creative Tax,S.A. C.V. \$3,059.804 PD01335, D01586, D1587 logística y lonas y diseño olimpiada nacional, Servicios Analíticos a la Educación \$479,080 PD01680 29Jul2022, Operahoteles de Sonora PD01945 Sep2022.

Los derechos a recibir de bienes o servicios del ejercicio 2021 por \$1,290.00 por concepto de gastos a comprobar de transportación en apoyo a la selección de béisbol al campeonato nacional primera fuerza en La Paz, B.C., aplicado en PD-93 del 15 de marzo de 2022.

3. BIENES MUEBLES E INMUEBLES, CONSTRUCCIONES EN PROCESO Y DEPRECIACION

	Activo Fijo al 31/Dic/2021	Adquisiciones	Otros actual bien inmueble y bajas	Depreciación (-)	Activo Fijo al 30/Sep/2022
Mobiliario y Equipo de Administración	3,044,237.58	48,598.20			3,092,835.78
Mobiliario y Equipo Educativo y Recreativo	11,928,066.60	316,917.30			12,244,983.90
Equipo e Instrumental Médico y de Laboratorio	706,839.30	359,273.48			1,066,112.78
Maquinaria, Otros Equipo y Herramientas	2,757,353.25	1,149,311.16			3,906,664.41
Vehículos y Equipo de Transporte	377,100.00				377,100.00
Total Bienes Muebles	18,813,596.73	1,874,100.14	0.00	0.00	20,687,696.87
Inmuebles	116,781,232.55				116,781,232.55
Total Bienes Inmuebles, Infraest. y Construc Proceso	116,781,232.55	0.00	0.00	0.00	116,781,232.55
Depreciación Acum Inmuebles	-6,726,341.12				-6,726,341.12
Depreciación Acum Equipo Transporte	-377,099.92				-377,099.92
Depreciación Acum Mobiliario y Equipo de Admon.	-2,917,694.27				-2,917,694.27
Depreciación Acum Mob y Eq Educativo y Recreación	-10,249,493.95				-10,249,493.95
Depreciación Acum Eq e Instr Médico y de Lab.	-517,404.15				-517,404.15
Depreciación Acum Maquinaria, Otros Eq y Herramientas	-1,763,066.62				-1,763,066.62
Total Depreciación de Bienes Muebles	-15,824,758.91	0.00	0.00	0.00	-15,824,758.91
Total Depreciación Bienes Muebles e Inmuebles	-22,551,100.03	0.00	0.00	0.00	-22,551,100.03
Total Activo Fijo	113,043,729.25	1,874,100.14	0.00	0.00	114,917,829.39

-Las Adquisiciones de activo fijo de Enero a Septiembre de 2022 por \$1,874,100.14 se integran:

Mobiliario y Equipo de Administración / Bienes informáticos / Multifuncional Canon Imageclass Fact.952 Guillermo Villanueva Barba (PD-58 (D080877) 03/Jun/2022).	8,584.00
Mobiliario y Equipo de Administración / Bienes informáticos / Laptop area cum Fact.380 Huerta Lechuga Rigoberto (PD-8 (D01236) 01/Jul/2022).	32,480.00
Mobiliario y Equipo de Administración / Equipo de administración / Enicadora p/centro operativo Jgos Autoctonos F.10045 José AntLópez Franco (D02048 28/Sep/2022).	7,534.20
Mobiliario y Equipo Educativo y Recreativo / Cámaras Fotográfica y Video / Cámara Fotográfica para comunicación social (PD-32 02/Jun/2022).	17,289.30
Mobiliario y Equipo Educativo y Recreativo / Aparatos deportivos / 1 Pistola de aire Morini para tiro deportivo, Uso en Entrenamientos (PD-180 29/Mar/2022).	80,388.00
Mobiliario y Equipo Educativo y Recreativo / Aparatos deportivos / Rifle Tiro Deportivo Nacionales Conade2022 (PD-81 16/May/2022).	83,520.00
Mobiliario y Equipo Educativo y Recreativo / Aparatos deportivos / Colchonetas alfombra lona ahulada Disciplina Escalada Deportiva Nacionales (PD-21 01/Jun/2022).	135,720.00
Equipo e Instrumental Médico y de Laboratorio/ Equipo Médico y de Laboratorio en Nacionales CONADE 2022 (PD-114 10/Jun/2022).	353,065.72
Equipo e Instrumental Médico y de Laboratorio/ Valvula Reguladora en Tubería Alberca Guevara F.3000219515 Riego Moderno (PD-2040 23/Sep/2022).	6,207.76
Maquinaria, Otros Equipo y Herramientas / Motobomba Fosa Olímpica Héroes de Caborca Punto H2O, SA CV (PD-11 (D00400) 04/Abr/2022).	62,148.06
Maquinaria, Otros Equipo y Herramientas / Clorador Aut. Hayward Cap 13.5kg Rep Alberca H.Caborca Punto H2O, SA CV (PD-91/D00910 08/Jun/2022).	29,302.20
Maquinaria, Otros Equipo y Herramientas / Motobomba Störm 20HP 208-230/440V Alberca Caborca F.1554 Punto H2O, SA CV (PD-91/D00910 08/Jun/2022).	58,877.10
Maquinaria, Otros Equipo y Herramientas / Compresor Invotech Hermético Aire Acondicionado Dir Admva F.58014Refrigas N(PD-332 /D01143 28/Jun/2022).	16,251.60
Maquinaria, Otros Equipo y Herramientas / Podadora de Gasolina / UD Noroeste F.89824 Gradillas Motoimplementos, SA CV+B99(D01917 05/Sep/2022).	10,850.00
Maquinaria, Otros Equipo y Herramientas / 6 Abanicos Industriales Eurus/Instalaciones Nacionales F.384 Kale Fans America, SA CV (PD01449 16/Jun/2022).	951,292.80
Maquinaria, Otros Equipo y Herramientas / Maquinaria y equipo OP15684 (PD001719 05/Ago/2022).	1,690.40
Maquinaria, Otros Equipo y Herramientas / Cooler KT20 UD Ana Gabriela Guevara F.3255 Climovil, SA CV(PD001882 01/Sep/2022).	18,899.00
Total Bienes Muebles	1,874,100.14

-Las Adquisiciones de activo fijo de Enero a Diciembre de 2021 por \$369,030.01 se integran:

Maquinaria, Otros Equipo y Herramientas / Ventilador industrial alberca Heroes de Caborca (PD-68 19/Jul/2021).	7,110.01
Maquinaria, Otros Equipo y Herramientas / Ventiladores Industriales de Techo Pabellón Pelota (PD-91 31/Ago/2021).	361,920.00
Maquinaria, Otros Equipo y Herramientas / Aire acondicionado Arena Sonora (PD-5 04/nov/2021).	6,740.01
Total Bienes Muebles	375,770.02

COMISION DEL DEPORTE DEL ESTADO DE SONORA
NOTAS A LOS ESTADOS FINANCIEROS
AL 30 DE SEPTIEMBRE DE 2022

ETCA-I-12

INFORME TRIMESTRAL: TERCERO 2022

-Se registro depreciación por \$2,713,978.78 de los diferentes rubros de bienes muebles e inmuebles en póliza de diario 111 de fecha 31/dic/2021.

-Se registro baja de activo fijo en los diferentes rubros que suman \$443,225.45 (afectando rubros activos fijos depreciación, patrimonio, y resultados de ejercicios anteriores):

31/Mar/2021	Diario	75	Baja de Bienes Muebles fuera de funcionamiento según acuerdo de Junta directiva JD/III/8/2020 y su afectación a resultados de ejercicios anteriores según acuerdo JD/11/6/2021 de acta 2a. sesión ordinaria de Junta Directiva de fecha 26/May/2021.	443,225.45
-------------	--------	----	--	------------

Inmuebles al 31 de Diciembre de 2021 por \$116,781,232.55 corresponde a que se registro al valor catastral la Unidad Ana Gabriela Guevara (Certificado de Valor Catastral de fecha 04 de Enero de 2022) que tenía valor catastral por \$101,167,064.11 (aumento \$15,614,168.44) en póliza PD-102 de fecha 31/Dic/2021.

Inmuebles al 31 de Diciembre de 2020 por \$101,167,064.11 corresponde a que se registro al valor catastral la Unidad Ana Gabriela Guevara (Certificado de Valor Catastral de fecha 02 de Diciembre de 2020) que tenía valor catastral por \$97,949,036.65 (aumento \$3,218,027.46) en póliza PD-105 de fecha 31/Dic/2020.

- Inmuebles al 31 de Diciembre de 2019 por \$97,949,036.65 corresponde a que se registro al valor catastral la Unidad Ana Gabriela Guevara (Certificado de Valor Catastral de fecha 17 de Diciembre de 2019) que tenía valor catastral por \$95,290,432.69 (aumento \$2,443,036.27) en PD-48 31/DIC/2019. (En póliza de Diario 3019 31/Dic/2016 se registró el Inmueble Ana Gabriela Guevara (Polifuncional) en el Activo Fijo por un importe \$88,839,130.30 , el cual es propiedad de esta Comisión y no se había reconocido contablemente), en PD-53 16Jun2017 se registro complementario al valor catastral de la Unidad Ana Gabriela Guevara por \$2,451,302.39 PD-53 16Jun2017 quedando a valor catastral por \$91,290,432.69, en PD-98 31/DIC/2018 se registro el complementario al valor catastral la Unidad Ana Gabriela Guevara (Certificado de Valor Catastral de fecha 18 de Diciembre de 2018) por \$4,215,567.69 quedando \$95,290,432.69.

-No hubo variación de la cuenta pública 2021 y el IV Trimestre de 2021 de las rubros de las cuentas de bienes muebles e inmuebles.

-No hubo variación de la cuenta pública 2021 y el IV Trimestre de 2021 de las cuentas de Depreciación:

	IV Trimest 2021	Cuenta Pública 2021	Variación
Depreciación Acum Inmuebles	6,726,341.12	6,726,341.12	0.00
Depreciación de las cuentas de Muebles	15,824,758.91	15,824,758.91	0.00
Total Depreciación de Bienes Muebles e Inmuebles	22,551,100.03	22,551,100.03	0.00

La depreciación se calcula en base a las reglas de registro y valoración de patrimonio emitidas por el CONAC. En cuanto a la vida útil y el porcentaje de la depreciación se tomaron como referencia los Parámetros de estimación de vida útil emitidos por el CONAC.

Guía de Vida Útil Estimada y Porcentajes de Depreciación*

CONCEPTO	Años de vida útil	% de depreciación anual
BIENES MUEBLES		
Mobiliario y Equipo de Administración		
Muebles de Oficina y Estantería	10	10
Muebles, Excepto De Oficina Y Estantería	10	10
Equipo de Cómputo y de Tecnologías de la Información	3	33.3
Otros Mobiliarios y Equipos de Administración	10	10
Mobiliario y Equipo Educativo y Recreativo		
Equipos y Aparatos Audiovisuales	3	33.3
Aparatos Deportivos	5	20
Cámaras Fotográficas y de Video	3	33.3
Otro Mobiliario y Equipo Educativo y Recreativo	5	20
Equipo e Instrumental Médico y de Laboratorio		
Equipo Médico y de Laboratorio	5	20
Instrumental Médico y de Laboratorio	5	20
Equipo de Transporte		
Automóviles y Equipo Terrestre	5	20
Carrocerías y Remolques	5	20
Otros Equipos de Transporte	5	20
Maquinaria, Otros Equipos y Herramientas		
Maquinaria y Equipo de Construcción	10	10
Sistemas de Aire Acondicionado, Calefacción y de Refrigeración Industrial y Comercial	10	10
Equipo de Comunicación y Telecomunicación	10	10
Equipos de Generación Eléctrica, Aparatos y Accesorios Eléctricos	10	10
Herramientas y Máquinas-Herramienta	10	10
Otros Equipos	10	10

PASIVOS

1. CUENTAS POR PAGAR A CORTO PLAZO Y LARGO PLAZO

	Saldo al 30/Sep/2022	Saldo al 31/Dic/2021
Cuentas por Pagar a corto plazo	36,758,140.07	38,353,679.27
Total Pasivo a Corto Plazo	\$36,758,140.07	\$38,353,679.27

A continuación se hace una desagregación por su vencimiento en días de las cuentas por pagar al 31 de Diciembre de 2021:

90 Cuentas por Pagar con Vencimiento a 90 días	\$ 4,947,687.28
4 Cuentas por Pagar con Vencimiento a 180 días	\$ 1,468,232.04
1 Cuentas por Pagar con Vencimiento menor o igual a 365 días	\$ 466,676.61
62 Cuentas por Pagar con Vencimiento mayor a 365 días	\$ 29,875,544.14
Total Cuentas por Pagar con Vencimiento a días	\$ 36,758,140.07

COMISION DEL DEPORTE DEL ESTADO DE SONORA
NOTAS A LOS ESTADOS FINANCIEROS
AL 30 DE SEPTIEMBRE DE 2022

ETCA-I-12

INFORME TRIMESTRAL: TERCERO 2022

-Estas cuentas por pagar son pasivos reales y representan obligaciones de CODESON a proveedores de bienes adquiridos y servicios prestados del gasto de operación y de los Juegos Nacionales Conade 2022 (estatales, regionales, macroregional y nacionales) y 2022, sede juegos nacionales Conade 2022, juegos autoctonos 2022 (proveedores de bienes y servicios de pasajes aereos, pasajes terrestres, pasajes marítimos, uniformes, logísticas, material deportivo, material de limpieza, químicos de albercas, hidratación, pruebas covid y otros), becas y eventos deportivos de las diferentes disciplinas deportivas, provisión de nóminas, retenciones y contribuciones por pagar de salarios a 30 de septiembre de 2022(respecto a los saldos de las cuentas por pagar la mayor parte corresponden a saldos de ejercicios anteriores y 2015 como saldo de contratistas por obras, proveedores de bienes y servicios e lsssteson que incluyen el saldo con vencimiento mayor a 365 días).

Se efectuaron pagos de pasivos del ejercicio 2021 que fue generado con recursos recibidos en el presente ejercicio (recursos pendientes de recibir del ejercicio 2021 y el saldo disponible en bancos al 31 de Diciembre de 2021).

-Se efectuaron pagos del ejercicio anteriores a Hoteles Colonial, S.A. de C.V. por un importe de \$196,874.46 saldo de pasivo del ejercicio 2015, por motivo de la necesidad del servicio de hospedaje, por el evento deportivo Nacional Conade 2022 subsede Estado de Sonora.

-Se efectuaron pagos del ejercicio anteriores a Super Gas, S.A. de C.V. por un importe de \$62,095.35 saldo de pasivo del ejercicio 2019, por motivo de la necesidad de gas LP para el funcionamiento de las albercas.

	Saldo al 30/Septiembre/2022	Saldo al 31/Dic/2021
Cuentas por Pagar a Largo Plazo	2,868,818.03	2,868,818.03
Total Cuentas por pagar a largo plazo	\$2,868,818.03	\$2,868,818.03

Acreedores Diversos Largo Plazo se integra:

Deuda a largo plazo al 31/Dic/2015	\$1,268,818.03
Porción circulante 31/dic/2015 (Reclasifico el saldo a largo plazo según PD18 30/Nov/2016)	1,600,000.00
Deuda a largo plazo	\$2,868,818.03

Este adeudo proviene de un apoyo financiero otorgado por la Secretaría de Hacienda Estatal, el 12 de noviembre de 2009 por un importe de \$8,000,000.00, destinado para cubrir compromisos con ciertos acreedores; pagadero en amortizaciones mensuales, no se pactó el pago de intereses.

A continuación se hace una desagregación por su vencimiento en días de las cuentas por pagar :

1 Cuentas por Pagar con Vencimiento mayor a 365 días	\$ 2,868,818.03
--	-----------------

II) NOTAS AL ESTADO DE ACTIVIDADES (ESTADO DE RESULTADOS)

INGRESOS Y OTROS BENEFICIOS

1. INGRESOS Y OTROS BENEFICIOS (SUBSIDIOS / INGRESOS DE GESTION)

	Saldo al 30/Sep/2022	Saldo al 31/Dic/2021
Participaciones, Aportaciones, Convenios, Incentivos Derivados de la Colaboración Fiscal, Fondos Distintos de Aportaciones (Ingreso Federal)	143,280,000.00	22,110,000.00
Transferencias, Asignaciones, Subsidios y Subvenciones Pensiones y Jubilaciones(Ingreso Estatal)	134,976,514.38	119,995,415.63
Ingresos por Venta de Bienes y Prestación de Servicios (Ingr.Gestión)	6,816,824.87	2,450,446.58
Total Ingresos y Otros beneficios	285,073,339.25	144,555,862.21

-Participaciones, Aportaciones, Convenios, Incentivos Derivados de la Colaboración Fiscal, Fondos Distintos de Aportaciones (Ingreso Federal) se integra:

	Saldo al 30/Sep/2022	Saldo al 31/Dic/2021
Ingreso Federal Extraordinario (Convenio Conade Mundial Sub-23 de Beisbol)	0.00	22,000,000.00
Ingreso Federal Extraordinario (Premio Estatal Deporte 2021)	0.00	110,000.00
Ingreso Federal Nacionales CONADE 2022	78,780,000.00	0.00
Ingreso Federal Educación Física de Excelencia2022	9,000,000.00	0.00
Ingreso Federal Programa Paranales CONADE 2022	28,500,000.00	0.00
Ingreso Federal Programa Juegos y Deportes Autoctonos CONADE 2022	4,000,000.00	0.00
Ingreso Federal GO WBSC U15 Baseball World Cup 2022	19,700,000.00	0.00
Ingreso Federal Programa WBSC U15 Baseball World Cup-2 2022	3,300,000.00	0.00
Total Ingresos por Subsidio Federal	\$143,280,000.00	\$22,110,000.00

En póltiza de Ingreso PI-9 con fecha 24/May/2022 se registraron ingresos por \$78,780,000.00 en cuenta 01185002633 BBVA Bancomer Nacionales Conade 2022, que corresponden a Recursos Federales, derivados del Convenio de Apoyo Financiero para Nacionales CONADE2022, en el cual la Comisión Nacional de Cultura Física y Deporte (CONADE) otorga para gastos de organización y desarrollo del Evento Deportivo "Nacionales Conade 2022" subsede Sonora, de acuerdo con el calendario de competencias (del 03 de junio de 2022 al 26 de julio de 2022 de las 13 disciplinas deportivas: Triatlón, Fútbol, Tiro con Arco, Judo, Tenis de Mesa, Atletismo, Rugby Siete, Escalada Deportiva, Levantamiento de Pesas, Aguas Abiertas, Softbol, Handall y Gimnasia de Trampolin).

En póltiza de Ingreso PI-13 con fecha 30/May/2022 se registraron ingresos por \$9,000,000.00 en cuenta 0118502595 BBVA Bancomer Escuela Beisbol "Educación Física de Excelencia", que corresponden a Recurso Federales, derivados del Convenio de Colaboración y Apoyo Financiero de Recursos Públicos Federales de Carácter Extraordinario y No Regularizables, para llevar a cabo en el ejercicio fiscal 2022 el proyecto "Operación del Bachillerato Tecnológico de Educación y Promoción Deportiva con especialidad en Béisbol, en el Estado de Sonora.

En póltiza de Ingreso Póliza I00123 con fecha 26/Ago/2022 se registraron ingresos por \$28,500,000.00 en cuenta 0119082603 BBVA Bancomer, Programa Paranales (Paralimpiada) CONADE 2022 que corresponden a Recurso Federal.

En póltiza de Ingreso Póliza I00128 con fecha 26/Ago/2022 se registraron ingresos por \$4,000,000.00 en cuenta 0119082565 BBVA Bancomer, Programa XXIII Encuentro Nacional Juegos y Deportes Autoctonos CONADE 2022 que corresponden a Recurso Federal.

COMISION DEL DEPORTE DEL ESTADO DE SONORA
NOTAS A LOS ESTADOS FINANCIEROS
AL 30 DE SEPTIEMBRE DE 2022

ETCA-I-12

INFORME TRIMESTRAL: TERCERO 2022

En póliza de Ingreso Póliza 100142 con fecha 02/Sep/2022 se registraron ingresos por \$19,700,000.00 en cuenta 0119082646 BBVA Bancomer, Programa GO WBSC U15 Baseball World Cup 2022, que corresponden a Recurso Federal.

En póliza de Ingreso Póliza 100145 con fecha 14/Sep/2022 se registraron ingresos por \$3,300,000.00 en cuenta 0119167560 BBVA Bancomer, Programa WBSC U-15 Baseball World Cup-2 2022, que corresponden a Recurso Federal.

En póliza de Ingreso PI-15 con fecha 30/Sep/2021 se registraron ingresos por \$22,000,000.00 en cuenta 0117524676 Bancomer (fecha apertura 17sep2021), que corresponden a Recursos Federales, derivados del Convenio de Coordinación y Colaboración con la Comisión Nacional de Cultura Física y Deporte (CONADE), para gastos operativos al desarrollo del Programa denominado CONADE Sonora 2021-Calidad del evento denominado 'Mundial Sub-23 de Beisbol con sede en Hermosillo y Ciudad Obregón, Sonora, dicha cuenta bancaria fue cancelada el 02 de marzo de 2022.

En póliza de Ingreso PI-12 con fecha 26/Nov/2021 se registraron ingresos por \$110,000 en cuenta 0117751664 Bancomer (fecha apertura 27oct2021), que corresponden a Recurso Federales Extraordinario CONADE Sonora 2021 Premio Estatal del Deporte 2021, dicha cuenta bancaria fue cancelada el 31 de enero de 2022.

-Aportaciones/Transferencias/Asignaciones/Subsidios/Subvenciones Pensiones y Jubilaciones(Subsidio Estatal) se integran :

	Saldo al 30/Sep/2022	Saldo al 31/Dic/2021
Subsidio Gasto de Operación	22,441,545.00	36,869,580.00
Subsidio Estatal para Nóminas	45,626,379.11	69,389,272.47
Subsidio Extraordinario	63,721,377.27	12,236,563.16
Ingresos Ejercicios Anteriores	3,187,213.00	1,500,000.00
Total Ingresos por Subsidio Estatal	\$134,976,514.38	\$119,995,415.63

-Subsidio Estatal Extraordinario \$63,721,377.27 se integran:

Fecha	Tipo de Ingreso	Concepto	SALDO 30/Sep/2022
09/May/2022	INGRESO	PI-2 GTO OP JGOS. CONADE2022 ETAPAS ESTATAL Y MACRO REGIONAL OP-1900000997\$15,000,000	15,000,000.00
03/Jun/2022	INGRESO	PI-1 ETAPA REGIONAL Y NACIONAL OP-1900012263 \$13,000,000.	13,000,000.00
15/Jul/2022	INGRESO	PI-7 INGRESO RECURSO EXTRAORDINARIO JGOS. NACIONAL CONADE2022 OP-1900015851 \$5,212,160.	5,212,160.00
19/Jul/2022	INGRESO	PI-8 INGRESO RECURSO EXTRAORDINARIO JGOS. NACIONAL CONADE2022 OP-1900015669 \$7,000,000.	7,000,000.00
08/Ago/2022	INGRESO	PI-118 INGRESO RECURSO EXTRAORDINARIO JGOS. NACIONAL CONADE2022 OP-1900019871 \$8,000,000.	8,000,000.00
		SUMAN RECURSOS EXTRAORDINARIOS ESTATAL JGOS NACIONALES CONADE (ESTATAL, MACRO REGIONAL Y NACIONAL) OP-1900012263 \$13,000,000.	48,212,160.00
13/Jun/2022	INGRESO	5 INGRESO REC. EXTRAOR SEGURO VIDA ZONIA TOYOS DURAN OP-1900012936 \$1,669,962.70.	1,669,962.70
25/Abr/2022	INGRESO	PI-6 INGRESO GTO OP. MEDIO MARATON RIO SONORA EVENTO ABR/22 OP-1900007874 \$1,000,000.	1,000,000.00
13/May/2022	INGRESO	PI-8 INGRESO EXTRAORDINARIO P/ PAGO DE BECAS OP-19000010760 \$1,526,000.	1,526,000.00
Ago/Sep/2022	INGRESO	Varies INGRESO EXTRAORDINARIO DIFUSION Y PUBLICIDAD DE LOS PROGRAMAAS QUE ESTA ENTIDAD RE	11,313,254.57
		SUBSIDIO ESTATAL EXTRAORDINARIO AL 30/SEP/2022	63,721,377.27

-Los Ingresos de Ejercicios Anteriores por \$3,187,213.00 (2021) y \$1,500,000.00 (2020) se integran:

Fecha	Tipo de Ingreso	Concepto	SALDO 30/Sep/2022	SALDO 31/Dic/2021
Ene/2021	Ingreso	2 (Depósito) / PD-61 FEB2021 OP1900034329 Gto Operativo DepósitoPI-2 Ene21/PD-61 Feb21		1,500,000.00
31/Ene/2022	Ingreso	7 (Depósito) OP1900021653 \$2,500,000.00 JULIO/2021 GTOS OPERACION	1,400,000.00	
31/Ene/2022	Ingreso	8 (Depósito) OP1900024652 \$376,223 JULIO/2021 GTOS OPERACION	376,223.00	
11 /Ene/ 2022	Ingreso	1 (Depósito) OP1900035355 \$310,990 DIC/2021 GTOS OPERACION	310,990.00	
21/Jun/2022	Ingreso	8 (Depósito) Resto OP1900021653 \$2,500,000.00 JULIO/2021 GTOS OPERACION	1,100,000.00	
		Total Ingresos de Ejercicios Anteriores (2021) / (2020)	3,187,213.00	1,500,000.00

- Ingresos recibidos en el ejercicio 2021 por \$1,584,980.00 que corresponden a Ingresos pendientes de recibir del ejercicio 2020 se integran:

Fecha	Tipo de Ingreso	Número	Concepto	Importe
31/Dic/2020	Diario	3,000	OP1900034329 GTO. OPERATIVO	1,500,000.00
31/Dic/2020	Diario	3,001	OP0800007533 CONVENIO ALCHOLES NOV2020	84,980.00
			TOTAL VARIACION	1,584,980.00

- Ingresos por Venta de Bienes y Prestación de Servicios (Ingresos de Gestión) se integran:

	Saldo al 30/Sep/2022	Saldo al 31/Dic/2021
Ingresos por Venta de Bienes y Prestación de Servicios (Ingr. Gestión)	6,816,824.87	2,450,446.58

- Los Ingresos por Venta de Bienes y Prestación de Servicios corresponden a Ingresos generados de las Instalaciones deportivas los cuales se integran:

	Saldo al 30/Sep/2022	Saldo al 31/Dic/2021
Alberca Heroes de Caborca	3,047,941.37	607,855.00
Alberca Ana Guevara	1,823,235.00	44,785.00
Gimnasia (CUM)	306,295.00	0.00
Ingreso por Convenio Codeson/Alcoholes	1,591,242.42	1,450,049.00
Ingreso por Convenio Codeson/Us	0.00	300,000.00
Donativos apoyo al deporte	0.00	36,500.00
Productos Financieros	41,420.49	8,542.13
Otros Ingresos	5,301.76	2,182.13
Sanciones y Descuentos en Nómina	1,388.83	533.32
Total Ingresos por Venta de Bienes y Prestación de Servicios	6,816,824.87	2,450,446.58

Los Ingresos en el ejercicio 2021 disminuyeron derivado de la pandemia COVID-19 (que inicio en Marzo2020), el Gobierno del Estado se vio en la necesidad de priorizar las actividades en la

COMISION DEL DEPORTE DEL ESTADO DE SONORA
NOTAS A LOS ESTADOS FINANCIEROS
AL 30 DE SEPTIEMBRE DE 2022

ETCA-I-12
INFORME TRIMESTRAL: TERCERO 2022

GASTOS Y OTRAS PÉRDIDAS

2. GASTOS Y OTRAS PÉRDIDAS

	Saldo al 30/Sep/2022	Saldo al 31/Dic/2021
Servicios Personales	56,668,098.69	78,386,020.87
Materiales y Suministros	38,364,857.64	4,733,526.43
Servicios Generales	87,341,964.44	22,047,842.59
Ayudas Sociales	32,289,511.95	28,195,045.74
Transferencias al Exterior	5,707,373.20	8,661,293.45
Estimaciones, Depreciaciones, Deterioros, Obsolescencia y Amortización	0.00	2,713,978.78
Total de Egresos	220,371,805.92	144,737,707.86

- Los egresos corresponden a la aplicación de los recursos que son transacciones efectivamente realizadas y que correspondan a fines propios de CODESON(Sueldos de Nóminas de personal La disminución de los Ingresos fue derivada de la pandemia COVID-19 (que inicio en Marzo2020), el Gobierno del Estado se vio en la necesidad de priorizar las actividades en la población

-No hubo Variación de los Gastos y otras pérdidas entre la Cuenta Pública 2021 y IV Trimestre de 2021 se integran:

	IVTrim2021 Egresos	Cuenta Pública 2021 Egresos	Variación de Egresos
Servicios Personales	78,386,020.87	78,386,020.87	0.00
Materiales y Suministros	4,733,526.43	4,733,526.43	0.00
Servicios Generales	22,047,842.59	22,047,842.59	0.00
Ayudas Sociales	28,195,045.74	28,195,045.74	0.00
Transferencias al Exterior	8,661,293.45	8,661,293.45	0.00
Estimaciones, Depreciaciones	2,713,978.78	2,713,978.78	0.00
Total Egresos	144,737,707.86	144,737,707.86	0.00

III) NOTAS AL ESTADO DE VARIACION EN LA HACIENDA PÚBLICA

HACIENDA PUBLICA / PATRIMONIO

	Saldo al 30/Sep/2022	Saldo al 31/Dic/2021
Aportaciones / Patrimonio adquirido	638,416.14	638,416.14
Donaciones de Capital / Patrimonio Donado	116,781,232.55	116,781,232.55
Total Hacienda Pública / Patrimonio Contribuido	117,419,648.69	117,419,648.69
Resultados de ejercicios anteriores	115,327,752.04	115,520,602.69
Rectificaciones de Resultados de Ejercicios Ants.	-154,601,955.53	-154,601,955.53
Resultados del ejercicio (Ahorro / Desahorro)	64,701,533.33	-181,845.65
Total Hacienda Pública / Patrimonio Generado	25,427,329.84	-39,263,198.49
Total Hacienda Pública / Patrimonio	\$142,846,978.53	\$78,156,450.20

Hacienda Pública /Patrimonio Contribuido/Aportaciones se integra:

Patrimonio adquirido al 31/Dic/2015	22,642,742.02
Menos:	
Variación de patrimonio adquirido para informe del IV Trimestre 2016	-4,928,327.68
Variación de patrimonio adquirido para informe de Cuenta Pública 2016	-7,837.25
Total Variación de Patrimonio adquirido	-4,936,164.93
Cancelación de Patrimonio PD-3024 31/Dic/2016	-15,088,471.88
Patrimonio Contribuido al 31/Dic/2016	2,618,105.21
Variación de Enero a Diciembre de 2017(Bajas de Activo Fijo)	-1,536,463.62
Patrimonio Contribuido al 31/Dic/2017	1,081,641.59
Variación de Enero a Diciembre de 2018	-
Patrimonio Contribuido al 31/Dic/2018	1,081,641.59
Variación de Enero a Diciembre de 2018	-
Patrimonio Contribuido al 31/Dic/2019	1,081,641.59
Variación de Patrimonio Adquirido Enero a Diciembre de 2020	-
Patrimonio Contribuido al 31/Dic/2020	1,081,641.59
Variación de Patrimonio Adquirido Enero a Diciembre de 2021	443,225.45
Patrimonio Contribuido al 31/Dic/2021	638,416.14
Variación de Patrimonio Adquirido Enero a Septiembre de 2022	0.00
Patrimonio Contribuido al 30 de Septiembre de 2022	638,416.14

-Se registro baja de activo fijo en los diferentes rubros que suman \$443,225.45 (afectando rubros activos fijos depreciación, patrimonio, y resultados de ejercicios anteriores):

31/Mar/2021	Diario	75	Baja de Bienes Muebles fuera de funcionamiento según acuerdo de Junta directiva JD/III/8/2020 y su	443,225.45
-------------	--------	----	--	------------

COMISION DEL DEPORTE DEL ESTADO DE SONORA
NOTAS A LOS ESTADOS FINANCIEROS
AL 30 DE SEPTIEMBRE DE 2022

ETCA-I-12

INFORME TRIMESTRAL: TERCERO 2022

Hacienda Pública /Patrimonio Contribuido / Donaciones de Capital se Integra:

Patrimonio Donado al 31/Dic/2015	189,892,181.28
Menos:	
Variación de patrimonio donado para informe del IV Trimestre 2016	-14,635,759.10
Variación de patrimonio donado para informe de Cuenta Pública 2016	-86,417,291.88
Total Variación de Patrimonio Donado	-101,053,050.98
Patrimonio Donado al 31/Dic/2016	88,839,130.30
Afectaciones a Patrimonio Donado de Ene a Diciembre de 2017	2,451,302.39
Patrimonio Donado al 31/Dic/2017	91,290,432.69
Afectaciones a Patrimonio Donado de Ene a Diciembre de 2018	4,215,567.69
Patrimonio Donado al 31/Dic/2018	\$95,506,000.38
Afectaciones a Patrimonio Donado de Enero a Diciembre de 2019	2,443,036.27
Patrimonio Donado al 31/Dic/2019	\$97,949,036.65
Afectaciones a Patrimonio Donado de Enero a Diciembre de 2020	3,218,027.46
Patrimonio Donado al 31/Dic/2020	\$101,167,064.11
Afectaciones a Patrimonio Donado de Enero a Diciembre de 2021	15,614,168.44
Patrimonio Donado al 31/Dic/2021	\$116,781,232.55
Afectaciones a Patrimonio Donado de Enero a Septiembre de 2022	0.00
Patrimonio Donado al 30 de Septiembre de 2022	\$116,781,232.55

La afectación a patrimonio donado al 31 de Diciembre de 2021 corresponde a la actualización de Inmuebles por \$15,614,168.44 que se registro al valor catastral la Unidad Ana

La afectación a patrimonio donado al 31 de Diciembre de 2020 corresponde a la actualización de Inmuebles por \$3,218,027.46 que se registro al valor catastral la Unidad Ana

Hacienda Pública / Patrimonio Generado / Resultados de Ejercicios Anteriores se integra:

Remanente (déficit) de ejercicios anteriores al 31/Dic/2015	38,774,779.52
Remanente (déficit) del Ejercicio 2015	-119,639,839.25
Mas:	
Afectaciones a Resultados ejercicios anteriores para informe del IV Trimestre 2016	13,743,544.97
Afectaciones a Resultados ejercicios anteriores para Informe de Cuenta Pública 2016	-273,346.31
Afectaciones a Resultados ejercicios anteriores	13,398,645.80
Total variaciones	26,868,844.46
Remanente (déficit) de ejercicios anteriores al 31/Dic/2016	-53,996,215.27
Remanente (déficit) del Ejercicio 2016	145,501,192.30
Mas:	
Afectaciones a Resultados ejercicios anteriores para informe del IV Trimestre 2017	5,102,228.85
Afectaciones a Resultados ejercicios anteriores para informe de Cuenta Pública 2017	9,245.54
Total variaciones	5,111,474.39
Resultados de ejercicios anteriores al 31/Dic/2017	96,616,451.42
Mas:	
Remanente (déficit) del Ejercicio 2017	27,711,338.96
Afectaciones a Resultados Ejercicios Anteriores de Ene a Diciembre de 2018 (integración anexa) Cuenta Pública y IV	-7,485,081.87
Total Variaciones a Resultados de Ejercicios Anteriores en en Estado Variación en la Hacienda Pública (Cuenta	20,226,257.09
Resultados de ejercicios anteriores al 31/Dic/2018	116,842,708.51
Mas: Remanente (déficit) del Ejercicio 2018 Cuenta Pública	1,155,377.73
Resultados de Ejercicios Anteriores (Estado de Variaciones en la Hacienda Pública)	117,998,086.24
Menos: Afectaciones a Resultados Ejercicios Anteriores de Enero a Diciembre 2019 -1,713,124.27	-2,868,502.00
Resultados de ejercicios anteriores al 31/Dic/2019	115,129,584.24
Menos:	
Afectaciones a Resultados Ejercicios Anteriores el Remanente (déficit) del Ejercicio 2019	-2,082,776.03
Afectaciones a Resultados Ejercicios Anteriores de Enero a Diciembre de 2020	1,028,577.67
Total Afectaciones a Resultados Ejercicios Anteriores de Enero a Diciembre 2020	-1,054,198.36
Resultados de ejercicios anteriores al 31/Dic/2020	114,075,385.88
Menos:	
Afectaciones a Resultados Ejercicios Anteriores el Remanente (déficit) del Ejercicio 2020	1,033,701.36
Afectaciones a Resultados Ejercicios Anteriores de Enero a Diciembre de 2021 (Se integran a continuación)	411,515.45
Total Afectaciones a Resultados Ejercicios Anteriores de Enero a Diciembre de 2021	1,445,216.81
Resultados de ejercicios anteriores al 31/Dic/2021	115,520,602.69
Menos:	

COMISION DEL DEPORTE DEL ESTADO DE SONORA
NOTAS A LOS ESTADOS FINANCIEROS
AL 30 DE SEPTIEMBRE DE 2022

ETCA-I-12

INFORME TRIMESTRAL: TERCERO 2022

Afectaciones a Resultados Ejercicios Anteriores el Remanente (déficit) del Ejercicio 2021	-181,845.65
Afectaciones a Resultados Ejercicios Anteriores de Enero a Junio de 2021 (Se integran a continuación)	-11,005.00
Total Afectaciones a Resultados Ejercicios Anteriores de Enero a Septiembre de 2022	-192,850.65
Resultados de ejercicios anteriores al 30 de Septiembre de 2022	115,327,752.04

-Las Afectaciones a Resultados Ejercicios Anteriores de Enero a Septiembre de 2022 por \$192,850.65 y de Enero a Diciembre de 2021 por \$1,445,216.81, se integran:

Fecha	Tipo	Número de Póliza	Concepto	Referencia	Importe
30/Jun/2022	Diario	397	IVA Retenciones 2017	2017	-50.00
30/Jun/2022	Diario	397	IVA Retenciones 2017	2017	-2,828.00
30/Jun/2022	Diario	397	IVA Retenciones 2018	2018	-1,878.00
30/Jun/2022	Diario	397	IVA Retenciones 2018	2018	-3,746.00
30/Jun/2022	Diario	397	IVA Retenciones 2018	2018	-1,151.00
30/Jun/2022	Diario	397	IVA Retenciones 2018	2018	-667.00
30/Jun/2022	Diario	397	IVA Retenciones 2018	2018	-685.00
			Afectaciones a Resultados Ejercicios Anteriores de Enero a	2018	-11,005.00
			Aplicación del Resultado del Ejercicio 2021		-181,845.65
		Edo Variaciones Hac. Púb.	Total Afectaciones a Resultados Ejercicios Anta Ene a Sept2022		-192,850.65

Fecha	Tipo	Número de Póliza	Concepto	Referencia	Importe
31/Mar/2021	Diario	75	Baja de Bienes Muebles fuera de funcionamiento según acuerdo de Junta directiva JD/III/8/2020 y su afectación a resultados de	Baja de Activo fijo Autorizada / Afectando rubros de Activo fijo,	443,225.45
13/Ago/2021	Diario	29	Afectación deudores según Acuerdo JD/11/6/2021 Acta 2a. Sesión Ordinaria Junta Directiva 26MAY2021 Obs. Despacho Ruíz Aldama.	Afectando rubros de Deudores diversos / Resultados de ejercicios	-410.00
13/Ago/2021	Diario	29	Afectación deudores según Acuerdo JD/11/6/2021 Acta 2a. Sesión Ordinaria Junta Directiva 26MAY2021 Obs. Despacho Ruíz Aldama.	Afectando rubros de Deudores diversos / Resultados de ejercicios anteriores y se bajaron a cuentas de	-4,000.00
13/Ago/2021	Diario	29	Afectación deudores según Acuerdo JD/11/6/2021 Acta 2a. Sesión Ordinaria Junta Directiva 26MAY2021 Obs. Despacho Ruíz Aldama.	Afectando rubros de Deudores diversos / Resultados de ejercicios anteriores y se bajaron a cuentas de	-19,300.00
13/Ago/2021	Diario	29	Afectación deudores según Acuerdo JD/11/6/2021 Acta 2a. Sesión Ordinaria Junta Directiva 26MAY2021 Obs. Despacho Ruíz Aldama.	Afectando rubros de Anticipos / Resultados de ejercicios anteriores y se bajaron a cuentas de orden	-8,000.00
			Total Afectaciones a Resultados Ejercs. Ants Ene a Dic21		411,515.45
			Aplicación del Resultado del Ejercicio 2020		1,033,701.36
			Total Afectaciones a Resultados Ejercs Ants Ene a Dic2021		1,445,216.81

- Hacienda Pública / Patrimonio Generado / Rectificaciones de Resultados de Ejercicios Anteriores 2022, 2021 y 2020 se integra:

19-dic.-18	Diario	80	CONTRATO OP-N11-2015 APLIC ACT ENT REC OBRA CONTRATO OP-N11-2015		-3,223,178.55
19-dic.-18	Diario	80	CONTRATO OP-INFRA-01-2016 APLIC ACT ENT REC OBRA		-44,359,246.99
19-dic.-18	Diario	80	CONTRATO OP-INFRA-01-2016 APLIC ACT ENT REC OBRA		-174,934.50
19-dic.-18	Diario	80	OBRAS EJERCICIO 2016 APLIC ACT ENT REC OBRA		-48,063,476.94
19-dic.-18	Diario	80	CONTRATO 03-OBP-LSI-001-2017 APLIC ACT ENT REC OBRA		-1,312,795.10
19-dic.-18	Diario	80	CONTRATO 03-OBPF-ADD-0012017 APLIC ACT ENT REC OBRA		-153,602.77
19-dic.-18	Diario	80	CONTRATO 03-OBP-LSI-002-2017 APLIC ACT ENT REC OBRA		-984,634.84
31-dic.-18	Diario	112	COMPLEMENTO A PD 95/SEP 2018		3,684.02
31-dic.-18	Diario	112	COMPLEMENTO A PD 95/SEP 2018		3,554.39
31-dic.-18	Diario	112	COMPLEMENTO A PD 95/SEP 2018		11,566.72
31-dic.-18	Diario	137	REGISTRO DEPRECIACION EJ 2018/BIENES MUEBLES		468,697.11
31-dic.-18	Diario	137	REGISTRO DEPRECIACION EJ 2018/BIENES MUEBLES		306,325.03
31-dic.-18	Diario	137	REGISTRO DEPRECIACION EJ 2018/BIENES MUEBLES		313,618.85
31-dic.-18	Diario	137	REGISTRO DEPRECIACION EJ 2018/BIENES MUEBLES		216,786.70
31-dic.-18	Diario	137	REGISTRO DEPRECIACION EJ 2018/BIENES MUEBLES		102,099.99
Rectificaciones de resultados de ejercicios anteriores al 31/Dic/2018					-96,845,536.88
Mas: Afectaciones a Rectificaciones de resultados de ejercicios anteriores de Enero a Diciembre de 2019:					
13-may.-19	Diario	57	COMPLEMENTO A PD-131 /DIC/2018/ NOM 2DA Q DIC 18/ P TEMP		-3,540.00
30-sep.-19	Diario	159	CORRECCION A PD-57 MAYO 2019 114/131		3,540.00
26/Nov/2019	Diario	107	OBRA UD/KALIMAN ROBLES/MAGDALENA SONORA/2015		1,569.23
26/Nov/2019	Diario	107	OBRA UD/PRIV DEL BOSQUE/HILLO /2015		768.73
26/Nov/2019	Diario	107	OBRA UD/LA SAUCEDA FUTBOL SOCCER/2015		745.27
26/Nov/2019	Diario	107	OBRA/EST HEROES DE NACAZARI/ 2015		9,330.78
26/Nov/2019	Diario	107	OBRA/SECUNDARIA 12 /EJIDO ISLITA/SLRC 2015		309.15
26/Nov/2019	Diario	107	OBRA/CANCHA FUT RAPIDG/SEC 4/SLRC 2015		339.40
26/Nov/2019	Diario	107	OBRA/PRIMARIA LUIS G CANO/SLRC 2015		213.51
29/Nov/2019	Diario	128	APLICACION A RESULTADOS, OBRAS SIDUR 2016		-51,623,568.26
29/Nov/2019	Diario	128	APLICACION A RESULTADOS, OBRAS SIDUR 2016		-6,971,090.48
26/Nov/2019	Diario	107	OBRA/EST HEROES DE NACAZARI/ 2015		-9,330.78
Afectaciones a Rectificaciones de resultados de ejercicios anteriores de Enero a Diciembre de 2019:					-58,590,713.45
Rectificaciones de resultados de ejercicios anteriores de Enero a Diciembre 2019					-155,436,250.33

COMISION DEL DEPORTE DEL ESTADO DE SONORA
NOTAS A LOS ESTADOS FINANCIEROS
AL 30 DE SEPTIEMBRE DE 2022

ETCA-I-12

INFORME TRIMESTRAL: TERCERO 2022

Mas: Afectaciones a Rectificaciones de resultados de ejercicios anteriores de Enero a Diciembre de 2020:				
15/Jun/2020	Diario	5	CANCELACION ADEUDO/CTA PUBLICA 2019/PROV COSTO DEL SEGURO AXA 2018 2019	47,699.88
15/Jun/2020	Diario	5	CANCELACION ADEUDO/CTA PUBLICA 2019/PROV COSTO DEL SEGURO AXA 2018 2019	821,305.56
30/Jun/2020	Diario	20	CORRECCION A PF/91/DIC 2019/ COMP. GTOS.	-4,000.00
30/Jun/2020	Diario	20	CORRECCION A PF/91/DIC 2019/ COMP. GTOS.	-2,300.00
31/Dic/2020	Diario	32	APLICACION A RESULTADOS FONDOS AJENOS	30,000.00
Afectaciones a Rectificaciones de resultados de ejercicios anteriores de Enero a Diciembre de 2020				892,705.44
Rectificaciones de resultados de ejercicios anteriores al 31/Diciembre/2020				-154,543,544.89
05/Nov/2021	Diario	9	AJUSTE POR CUOTAS NO REGISTRADAS DE LA ENTIDAD 2020 /ISSSTESON/SOLVENTACION OBS	-13,909.78
05/Nov/2021	Diario	9	AJUSTE POR CUOTAS REGISTRADAS DE MAS POR LA ENTIDAD 2020/ISSSTESON/SOLVENTAC OBS	12,788.79
05/Nov/2021	Diario	9	AJUSTE POR APORTACIONES NO REGISTRADAS POR LA ENTIDAD 2020 /ISSSTESON/SOLVEN OBS	-59,973.43
05/Nov/2021	Diario	9	AJUSTE POR APORTACIONES REGISTRADAS DE MAS POR LA ENTIDAD 2020 /ISSSTESON/SOLV OB	2,683.78
Afectaciones a Rectificaciones de resultados de ejercicios anteriores de Enero a Diciembre 2021				-58,410.64
Rectificaciones de resultados de ejercicios anteriores al 31/Dic/2021				-154,601,955.53
Afectaciones a Rectificaciones de resultados de ejercicios anteriores de Enero a Septiembre 2022				0.00
Rectificaciones de resultados de ejercicios anteriores al 30/Sep/2022				-154,601,955.53

La afectación a rectificaciones de resultados de ejercicios anteriores por 58,410.64 se registro contra el pasivo de la cuenta del ISSSTESON Según póliza de diario 9 de fecha 05 de

IV) NOTAS AL ESTADO DE FLUJOS DE EFECTIVO

1.El análisis de los saldos inicial y final que figuran en la última parte del Estado de Flujo de Efectivo en la cuenta de efectivo y equivalente es como sigue:

1. EFECTIVO Y EQUIVALENTES

	Saldo al 30/Sep/2022	Saldo al 31/Dic/2021
Efectivo (Caja)	15,000.00	0.00
Bancos/Tesorería (Bancos)	47,222,472.61	6,322,048.46
Total Efectivo y equivalentes	\$47,237,472.61	\$6,322,048.46

Caja está destinada a cubrir gastos menores propios de la operación de CODESON, se maneja 1 fondo fijo en efectivo por \$15,000.00, con apertura en Enero de 2022 en póliza de diario 5 Bancos representa el efectivo disponible propiedad de CODESON para cubrir los compromisos propios de la operación y está int+8514egrada por cuentas de cheques Banco Banamex (6) y

-Las Adquisiciones de activo fijo de Enero a Septiembre de 2022 por \$1,874,100.14 se integran:

Mobiliario y Equipo de Administración / Bienes informáticos / Multifuncional Canon Imageclass Fact.952 Guillermo Villanueva Barba (PD-68 (D080877) 03/Jun/2022).	8,584.00
Mobiliario y Equipo de Administración / Bienes informáticos / Laptop area cum Fact.380 Huerta Lechuga Rigoberto (PD-8 (D01236) 01/Jul/2022).	32,480.00
Mobiliario y Equipo de Administración / Equipo de administración / Enmascaradora p/centro operativo Jgoe Autoctonos F.10045 José Ant. López Franco (D02048 26/Sep/2022).	7,534.20
Mobiliario y Equipo Educativo y Recreativo / Cámaras Fotográfica y Video / Cámara Fotográfica para comunicación social (PD-32 02/Jun/2022).	17,289.30
Mobiliario y Equipo Educativo y Recreativo / Aparatos deportivos / 1 Pistola de aire Morini para tiro deportivo, Uso en Entrenamientos (PD-180 29/Mar/2022).	80,388.00
Mobiliario y Equipo Educativo y Recreativo / Aparatos deportivos / Rifle Tiro Deportivo Nacionales Conade2022 (PD-81 16/May/2022).	83,520.00
Mobiliario y Equipo Educativo y Recreativo / Aparatos deportivos / Colchonetas c/forro lona ahulada Disciplina Escalada Deportiva Nacionales (PD-21 01/Jun/2022).	135,720.00
Equipo e Instrumental Medico y de Laboratorio/ Equipo Médico y de Laboratorio en Nacionales CONADE 2022 (PD-114 10/Jun/2022).	353,065.72
Equipo e Instrumental Medico y de Laboratorio/ Valvula Reguladora en Tubería Alberca Guevara F.3000219515 Riego Moderno (PD-2040 23/Sep/2022).	6,207.76
Maquinaria, Otros Equipo y Herramientas / Motobomba Fosa Olimpica Heroes de Caborca Punto H2O, SA CV (PD-11 (D00400) 04/Abr/2022).	62,148.06
Maquinaria, Otros Equipo y Herramientas / Clorador Aut. Hayward Cap 13.5kg Rep Alberca H. Caborca Punto H2O, SA CV (PD-91/D00910 08/Jun/2022).	29,302.20
Maquinaria, Otros Equipo y Herramientas / Motobomba Storm 20HP 208-230/440V Alberca Caborca F.1554 Punto H2O, SA CV (PD-91/D00910 08/Jun/2022).	58,877.10
Maquinaria, Otros Equipo y Herramientas / Compresor Invotech Hermético Aire Acondicionado Dir Admva F.58014Refrigas N (PD-332 /D01143 28/Jun/2022).	16,251.60
Maquinaria, Otros Equipo y Herramientas / Podadora de Gasolina / UD Noroeste F.89824 Gradillas MotoImplementos, SA CV+B99(D01917 05/Sep/2022).	10,850.00
Maquinaria, Otros Equipo y Herramientas / 6 Abanicos Industriales Eurus/Instalaciones Nacionales F.384 Kale Fans America, SA CV (PD01449 16/Jul/2022).	951,292.80
Maquinaria, Otros Equipo y Herramientas / Maquinaria y equipo OP15684 (PD001719 05/Ago/2022).	1,690.40
Maquinaria, Otros Equipo y Herramientas / Cooler KT20 UD Ana Gabriela Guevara F.3255 Climovil, SA CV (PD001882 01/Sep/2022).	18,899.00
Total Bienes Muebles	1,874,100.14

-Las Adquisiciones de activo fijo de Enero a Diciembre de 2021 por \$369,030.01 se integran:

Maquinaria, Otros Equipo y Herramientas / Ventilador Industrial alberca Heroes de Caborca (PD-68 19/Jul/2021).	7,110.01
Maquinaria, Otros Equipo y Herramientas / Ventiladores Industriales de Techo Pabellón Pelota (PD-91 31/Ago/2021).	361,920.00
Maquinaria, Otros Equipo y Herramientas / Aire acondicionado Arena Sonora (PD-5 04/nov/2021).	6,740.01
Total Bienes Muebles	375,770.02

3.-Conciliación de los Flujos de Efectivo Netos de las Actividades de Operación y la cuenta de Ahorro / Desarrollo antes de Rubros Extraordinarios :

	ENE A SEP2022	ENE A DIC2021
AHORRO / DESAhorro ANTES DE RUBROS EXTRAORDINARIOS	64,701,533.33	-181,845.65
(+)SALDO EFECTIVO Y EQUIVALENTE AL INICIO DEL PERIODO	6,322,048.46	2,012,688.61
DERECHOS A RECIBIR EFECTIVO O EQUIVALENTES (- INCREMENTO)	-322,338.62	1,122.33

COMISION DEL DEPORTE DEL ESTADO DE SONORA
NOTAS A LOS ESTADOS FINANCIEROS
AL 30 DE SEPTIEMBRE DE 2022

ETCA-I-12

INFORME TRIMESTRAL: TERCERO 2022

DERECHOS A RECIBIR BIENES O SERVICIOS (- INCREMENTO)	-19,983,126.22	-1,290.00
DEPRECIACION INCREMENTO	0.00	2,713,978.78
APECTACIONES RESULTA EJERCS ANTS/PATRIMONIO(- DISMINUCION)	-11,005.00	0.00
APECTACIONES RECTIFICACIONES EJERCS ANTS/PATRIMONIO(- DISMINUCION)	0.00	-58,410.64
CUENTAS POR PAGAR (- DISMINUCION) INCREMENTO	-1,874,100.14	2,211,575.05
BIENES MUEBLES (- INCREMENTO)	-1,595,539.20	-375,770.02
(=) SALDO EFECTIVO Y EQUIVALENTES AL FINAL DEL PERIODO	47,237,472.61	6,322,048.46

V) CONCILIACION ENTRE LOS INGRESOS PRESUPUESTARIOS Y CONTABLES, ASI COMO ENTRE LOS EGRESOS PRESUPUESTARIOS Y LOS GASTOS CONTABLES

Comisión del Deporte del Estado de Sonora
Conciliación entre los Ingresos Presupuestarios y Contables
Al 30 de Septiembre de 2022

ETCA-II-03

Pesos

INFORME TRIMESTRAL: TERCERO 2022

1. Ingresos Presupuestarios		285,073,339.25
2. Mas Ingresos contables no presupuestarios		0.00
Ingresos Financieros		
Incremento por variación de inventarios		
Disminución del exceso de estimaciones por pérdida o deterioro u obsolescencia		
Disminución del exceso de provisiones		
Otros Ingresos y beneficios varios		
Otros Ingresos contables no presupuestarios		
3. Menos Ingresos presupuestarios no contables		0
Aprovechamientos de capital		
Ingresos derivados de financiamientos		
Otros Ingresos presupuestarios no contables		
4. Ingresos Contables (4= 1 + 2 - 3)		285,073,339.25

Comisión del Deporte del Estado de Sonora
Conciliación entre los Egresos Presupuestarios y los Gastos Contables
Al 30 de septiembre de 2022

ETCA-II-15

(Pesos)

INFORME TRIMESTRAL: TERCERO 2022

1. Total de Egresos Presupuestarios		222,245,906.06
2. Menos Egresos Presupuestarios no contables		1,874,100.14
Mobiliario y equipo de administración	48,598.20	
Mobiliario y equipo educacional y recreativo	316,917.30	
Equipo e instrumental médico y de laboratorio	359,273.48	
Vehículos y equipo de transporte		
Equipo de defensa y seguridad		
Maquinaria, otros equipos y herramientas	1,149,311.16	
Activos biológicos		
Bienes inmuebles		
Activos intangibles		
Obra pública en bienes propios		
Acciones y participaciones de capital		
Provisiones para contingencias y otras erogaciones especiales		
Amortización de la deuda pública		
Adeudos de ejercicios fiscales anteriores (ADEFAS)		
Otros Egresos Presupuestales No Contables		
(MAS)		
3. Gastos contables no presupuestarios		0.00
Estimaciones, depreciaciones, deterioros, obsolescencia y amortizaciones		
Provisiones		
Disminución de inventarios		
Aumento por insuficiencia de estimaciones por pérdida o deterioro u obsolescencia		
Aumento por insuficiencia de provisiones		
Otros gastos		
Otros Gastos Contables No Presupuestales		
4. Total de Gasto Contable (4= 1 - 2 + 3)		220,371,805.92

COMISION DEL DEPORTE DEL ESTADO DE SONORA
NOTAS A LOS ESTADOS FINANCIEROS
AL 30 DE SEPTIEMBRE DE 2022

ETCA-I-12

INFORME TRIMESTRAL: TERCERO 2022

Las Cuentas de Orden por \$221,905,279.98 y \$225,092,492.98 se integran:

	30/Sep/2022	31/Dic/2021
1.Equipo de Transporte (Comodato)	231,802.00	231,802.00
2.Ingresos Pendientes de Recibir de HACIENDA	0.00	3,187,213.00
3.Inmuebles en Comodato	193,470,025.25	193,470,025.25
4.Pasivos Por Contingencias Laborales	28,171,742.73	28,171,742.73
5.Deudores / Anticipos Cancelados Acta	31,710.00	31,710.00
Total Cuentas de Orden	221,905,279.98	225,092,492.98

- No hay variación de la cuenta pública 2021 y el IV Trimestre de 2021 de las cuentas de Ingresos Pendientes de Recibir:

	IVTrimest2021	Cuenta Pública 2021	Variación
Ingresos Pendientes por Recibir	225,092,492.98	225,092,492.98	0.00

1.- EQUIPO DE TRANSPORTE (COMODATO) \$231,802.00 al 30 de Septiembre de 2022 y \$231,802.00 de Diciembre de 2021 se integran:

Fecha	Tipo de Documento	Número	Concepto	30/Jun/2022	31/Dic/2021
31/May/2012	Diario	193	FORD ECONOLINE MOD2002 SERIE1FMRE11222HA002242	1.00	1.00
31/May/2012	Diario	193	DODGE CAMIONETA CHRYSLER MOD1998 Serie WK117271	1.00	1.00
17/Dic/2012	Diario	46	PICKUP GMC SIERRA,MOD 2000,SERIE 1GTGK24R6YR174305	0.00	0.00
31/May/2017	Diario	251	ALTA DE LINCOLN NAVIGATOR 2007/COMODATO CEVCE/CODES	231,800.00	231,800.00
			Saldo al 30/Sep/2022 y 31/Dic/2021	231,802.00	231,802.00

2.- INGRESOS PENDIENTES DE RECIBIR DE HACIENDA ESTATAL

Ingresos pendientes de Recibir se integran:

Fecha	Tipo de Documento	Número	Concepto	SALDO 30/Sep/2022	SALDO 31/Dic/2021
31/Ago/2021	Diario	95 (31Ene2022 PI-7 \$1,400,000/ 21Jun22 PI-8 \$1,100,000)	OP1900021653 \$2,500,000.00 JULIO/2021 GTOS OPERACION JUEGOS NACIONALES CONADE	0.00	2,500,000.00
31/Ago/2021	Diario	97 (31Ene2022 PI-8 \$376,223)	OP1900024652 \$376,223 JULIO/2021 GTOS OPERACION	0.00	376,223.00
31/Dic/2021	Diario	118 (11Ene2022 PI-1 \$310,990)	OP1900035355 \$310,990 DIC/2021 GTOS OPERACION	0.00	310,990.00
			SALDO AL 30/Sep/2021 y 31/Dic/2021 CTA PUBLICA	0.00	3,187,213.00

- Ingresos recibidos en el ejercicio 2021 por \$1,584,980.00 que corresponden a ingresos pendientes de recibir del ejercicio 2020 se integran:

Fecha	Tipo de Documento	Número	Concepto	Importe
31/Dic/2020	Diario	3,000	OP1900034329 GTO. OPERATIVO	1,500,000.00
31/Dic/2020	Diario	3,001	OP0800007533 CONVENIO ALCHOLES NOV2020	84,980.00
			TOTAL VARIACION	1,584,980.00

3. INMUEBLES EN COMODATO

- Inmuebles 193,470,025.25 se integra en póliza de Diario 3019 31/Dic/2016 (Cta. Pública 2016)se corrigió el registro de bienes Inmuebles por \$194,458,959.11 debido a que correspondían

Unidad Dptva del Noroeste Complejo Usos Múltiples	91,420,947.00
Unidad Dptva del Noroeste Ed Halterofilia	9,374,047.46
Gimnasio del Estado	8,365,521.00
Oficinas del Gimnasio del Estado	349,575.79
Estadio de Fútbol Apolo	2,340,576.00
Unidad Deportiva Putarco Elias Calles	8,566,681.00
Estadio Mundialistas Hermosillenses	2,537,830.00
Unidad Deportiva de Hermosillo	17,775,228.00
Unidad Deportiva Ley 57	2,644,237.00
Unidad Deportiva la Saucedá	13,786,058.00
Estadio de Béisbol "Cachy Lopez"	13,786,058.00
Cancha de Fútbol "Pedro Sanchez"	7,048,421.00
Estadio "Carlos Rendon"	15,474,845.00
Total Inmuebles en Comodato	193,470,025.25

4. PASIVOS POR CONTINGENCIAS LABORALES

En cuentas de orden se registro un pasivo por contingencia laboral al 31 de Diciembre de 2021 por \$28,171,742.73 en póliza PD-115 de fecha 31/Dic/2021 y cancelación del saldo al 31 de

5. DEUDORES / ANTICIPOS CANCELADOS EN ACTA ACUERDO JC/11/6/2021

Deudores / Anticipos cancelados que suman \$31,710 corresponden a los derechos a recibir de efectivo o equivalentes por \$23,710 y derechos de bienes o servicios por \$8,000.00,

Maytorena Camero, Jesús Francisco	410.00
Salazar Serrano, Gustavo Isaías	4,000.00
Velázquez Betanzos, Miguel Ángel	19,300.00
TOTAL DEUDORES CANCELADOS EN ACTA ACUERDO JD/11/6/2021 26MAY	23,710.00
Federación Mexicana de Boxeo, A.C. / ANTICIPOS	8,000.00
TOTAL DEUDORES / ANTICIPOS CANCELADOS EN ACTA JD/11/6/2021.	31,710.00

c) NOTAS DE GESTION ADMINISTRATIVA

1. INTRODUCCION

Los Estados Financieros de Comisión del Deporte del Estado de Sonora (CODESON), proveen de información financiera a sus principales usuarios, la ciudadanía, a los administradores de la Secretaría de Hacienda que integran el Poder Ejecutivo del Gobierno del Estado, a las Entidades Fiscalizadoras.

El objetivo del presente documento es la revelación del contexto y de los aspectos económicos financieros más relevantes que influyeron en las decisiones del periodo y que deberán ser considerados en la elaboración de los estados financieros para la mayor comprensión de los mismos.

De esta manera se informa y explica la respuesta de CODESON a las condiciones relacionadas con la información financiera de cada periodo de gestión.

Los Estados Financieros de Comisión del Deporte del Estado de Sonora son elaborados por la Dirección de Administración y Finanzas y formulados con sustento a las disposiciones legales, normas contables y presupuestales del Estado, con avances y en proceso de implementación los trabajos del sistema en el apego a los criterios de armonización que dicta la Ley General de Contabilidad Gubernamental y las Normas y Metodologías para la Emisión de la Información Financiera y con la Estructura de los Estados Financieros básicos emitidos por el Consejo Nacional de Armonización Contable (CONAC), siendo esta una fuente de información confiable, que facilita las tareas de evaluación y fiscalización del origen de los ingresos y del destino del gasto.

2. PANORAMA ECONOMICO Y FINANCIERO

Con respecto al entorno bajo el cual se desarrollan las operaciones de Comisión del Deporte del Estado de Sonora, se presentan bajo la expectativa de mejores condiciones económicas por parte de los subsidios que recibe por parte de los Gobiernos del Estado de Sonora.

3. AUTORIZACION E HISTORIA

a) Fecha de creación del ente

Fue hasta el 12 de junio de 1999 cuando se crea la Comisión del Deporte del Estado de Sonora (CODESON) mediante la ley 187 del Deporte para el Estado de Sonora, publicada en el Boletín Oficial del Gobierno del Estado. Sin embargo, esta ley 187 fue abrogada el 16 de febrero de 2009 cuando se crea la ley 254 de Cultura Física y Deporte del Estado de Sonora.

b) Cambios en su estructura

Los orígenes del CODESON provienen del año 1973 cuando se creó la Federación Deportiva de Sonora, misma que fue abrogada por la ley numero 105 publicada el 9 de abril de 1985. El 17 de octubre de 1985 mediante decreto Numero 1 se crea el Instituto del Deporte del Estado de Sonora, mismo que el 29 de diciembre de 1989 se cambio su denominación al de Instituto Sonorense del Deporte y la Juventud, ambos Institutos tenían el carácter normativo y técnico para la práctica, fomento y desarrollo del deporte de aficionados.

4. ORGANIZACIÓN Y OBJETO SOCIAL

a) Objeto Social

CODESON se constituyó como un Organismo Público Descentralizado con personalidad jurídica y patrimonio propio, sirviendo de coordinación y apoyo técnico al Gobierno Ejecutivo del Estado de Sonora.

CODESON tiene por objeto la planeación, evaluación y el fomento de las actividades deportivas en la aplicación del Sistema Estatal del Deporte, siendo las atribuciones más importantes las siguientes:

b) Principal actividad

I.Coordinar, organizar y fomentar la enseñanza y la práctica del deporte, en todos sus tipos y categorías.

II.Formular, proponer y ejecutar las políticas relacionadas con el deporte y la cultura física.

III.Elaborar el programa estatal del deporte que se derive del Plan Estatal de Desarrollo.

IV.Implementar acciones con base en las opiniones del Consejo Consultivo.

V.Fijar lineamientos en materia de eventos deportivos, así como normar la participación oficial de los deportistas que representen al Estado en competencias deportivas estatales, regionales y nacionales, la integración y preparación técnica de preselecciones con la intervención de las asociaciones deportivas en dichas competencias.

VI.Proponer los mecanismos para la adecuada coordinación de acciones con las dependencias y entidades de la Administración Pública Federal, estatal y municipal en lo relativo a programas de investigación en ciencias y técnicas del deporte, particularmente en medicina deportiva.

VII.Crear los mecanismos de coordinación entre las Autoridades Federales, Estatales y Municipales a fin de impulsar el desarrollo del deporte en todo el territorio de la entidad y el mejoramiento integral del deportista.

VIII.Fomentar las relaciones de cooperación entre organismos deportivos municipales, estatales y nacionales.

IX.Proponer programas de capacitación en materia del deporte.

X.Fomentar de la manera más amplia la creación, conservación y mejoramiento de las instalaciones y servicios deportivos.

XI.Celebrar convenios de concertación con los sectores social y privado.

XII.Los demás que determinen otras leyes, reglamentos o acuerdos del Ejecutivo del Estado.

c) Ejercicio fiscal

Las cifras contenidas en los estados financieros que se mencionan en estas notas al 30 de Septiembre de 2022 están comparados con cifras al 31 de Diciembre de 2021 de Cuenta Pública

d) Régimen Jurídico

Persona Moral sin fines de Lucro.

e) Consideraciones fiscales del ente, revelar el tipo de contribuciones que esté obligado a pagar o retener

Comisión del Deporte del Estado de Sonora de conformidad con las leyes respectivas, no es contribuyente del Impuesto Sobre la Renta sobre el remanente del ejercicio, ni del Impuesto Empresarial Tasa única (sujeto exento), teniendo como obligación retener y enterar el Impuesto Sobre la Renta retenido a los trabajadores, profesionistas y arrendadores personas físicas así como de exigir la documentación que reúna los requisitos fiscales cuando se efectúen pagos a terceros y se esté obligado a ello en los términos de la Ley del Impuesto Sobre la Renta.

Así mismo, CODESON no es contribuyente del Impuesto al Valor Agregado, y aclarando que el impuesto al valor agregado que le es trasladado en la adquisición de bienes y servicios, este

f) Estructura organizacional básica

La administración recae en la responsabilidad del Director General de CODESON quien está apoyado por un equipo de colaboradores como sigue: Director Jurídico, Director de Administración y Finanzas, Director del Deporte, Director de Infraestructura Deportiva, Órgano de Control y Desarrollo Administrativo.

g) Fideicomisos, mandatos y análogos de los cuales es fideicomitente o fideicomisario
No aplica

5. BASES DE PREPARACION DE LOS ESTADOS FINANCIEROS

a) Si se ha observado la normatividad emitida por el CONAC y las disposiciones legales aplicables

Los Estados Financieros son elaborados y formulados con sustento a las disposiciones legales, normas contables y presupuestales del Estado, la Ley General de Contabilidad Gubernamental y las Normas y Metodologías para la Emisión de la Información Financiera y con la Estructura de los Estados Financieros básicos emitidos por el Consejo Nacional de Armonización Contable (CONAC), siendo esta una fuente de información confiable, que facilita las tareas de evaluación y fiscalización del origen de los ingresos y del destino del gasto.

b) La normatividad aplicada para el reconocimiento, valuación y revelación de los diferentes rubros de la información financiera, así como las bases de medición utilizadas para la elaboración de los estados financieros Costo histórico

c) Postulados básicos de la contabilidad gubernamental aprobados por la CONAC
Sustancia económica, Entes Públicos, Existencia permanente, Revelación suficiente, Importancia relativa, Registro e integración presupuestaria, Devengó contable, Valuación, Dualidad económica, Consistencia.

d) Normatividad supletoria

e) Para las entidades que por primera vez estén implementando la base devengado de acuerdo a la Ley de Contabilidad, deberán:

-Revelar las nuevas políticas de reconocimiento:

Políticas de CONAC

-Plan de implementación

De acuerdo al CONAC

-Revelar los cambios en las políticas, la clasificación y medición de las mismas, así como su impacto en la información financiera:

De acuerdo al CONAC-

-Presentar los últimos estados financieros con la normatividad anteriormente utilizada con las nuevas políticas para fines de comparación en la transición a la base devengado.

6. POLITICAS DE CONTABILIDAD SIGNIFICATIVAS:

a) Actualización: En mejora continua.

b) Informar sobre la realización de operaciones en el extranjero y de sus efectos en la información financiera gubernamental: No existen, no se realiza.

c) Método de valuación de la inversión en acciones de Compañías subsidiarias no consolidadas y asociadas:

No se cuenta con inversiones.

d) Sistema y método de valuación de inventarios y costo de lo vendido:

No se producen bienes, ni se comercializan.

e) Beneficios a empleados Se cuenta con reservas y provisiones.

f) Provisiones: Se cuenta con reservas y provisiones.

g) Reservas: Pasivos por Contingencias Laborales del Ejercicio al 31 de Diciembre de 2021.

h) Cambios en políticas contables y corrección de errores junto con la revelación de los efectos que se tendrá en la información financiera del ente público, ya sea retrospectivos o

i) Reclasificaciones

j) Depuración y cancelación de saldos

-Bases de presentación

Los estados financieros están preparados conforme a las normas de información financiera gubernamentales que le son aplicables.

-Inversiones temporales

Se valúan al costo de adquisición, más rendimientos devengados o a su valor neto de realización estimado, el que sea menor.

-Cuentas por cobrar

Los ingresos derivados de la operación propia de la CODESON, como subsidios, arrendamientos y otros servicios se registran en contabilidad hasta el momento en que se cobran, no existe una reserva para cuentas incobrables ya que las partidas que se consideran irrecuperables se cancelan en el ejercicio que se conocen.

-Control presupuestal

CODESON formula presupuestos para cada año, con el fin de cumplir con sus objetivos y metas, ejerce control de sus ingresos y egresos del ejercicio a través de sus sistemas contables, examinando sus variaciones con respecto al presupuesto autorizado.

-Inmuebles, mobiliario y equipo

Las adquisiciones de activo fijo se registran a su costo de adquisición incluyendo el IVA.

La Depreciación de los activos fijos se calcula en base en la vida útil de los activos (se registra la depreciación de los bienes muebles e inmuebles al 31 de Diciembre de 2021, y esta en mejora continua para tener un mayor control sobre los mismos).

-Reconocimiento de Ingresos

Los ingresos de CODESON se reconocen cuando se obtienen y se reconocen cuentas de orden los ingresos pendientes de recibir.

-Reconocimiento de egresos

Los egresos se reconocen en base acumulativa, en la fecha en que se erogaron o en el momento en que se reconoce el compromiso de acuerdo a la partida presupuestal que le corresponda.

7. POSICION EN MONEDA EXTRANJERA Y PROTECCION POR RIESGO CAMBIARIO

a) Activos en moneda extranjera:

No aplica.

b) Pasivos en moneda extranjera:

COMISION DEL DEPORTE DEL ESTADO DE SONORA
NOTAS A LOS ESTADOS FINANCIEROS
AL 30 DE SEPTIEMBRE DE 2022

ETCA-I-12
INFORME TRIMESTRAL: TERCERO 2022

No aplica.

c) Posición en moneda extranjera:

No aplica.

d) Tipo de cambio:

No aplica.

e) Equivalente en moneda nacional:

No aplica.

Lo anterior por cada tipo de moneda extranjera que se encuentre en los rubros de activo y pasivo.

No Aplica

Adicionalmente se informará sobre los métodos de protección de riesgo por variaciones en el tipo de cambio.

No aplica

CODESON no cuenta con operaciones en moneda extranjera, que representen algún riesgo cambiario.

8. Reporte Analítico del Activo

a) Vida útil o porcentajes de depreciación, deterioro o amortización utilizados en los diferentes tipos de activos.

Esta en Nota 3 del Activo, Apartado I) Notas al Estado de Situación Financiera (Balance General)

b) Cambios en el porcentaje de depreciación o valor residual de los activos: En su caso al porcentaje del ISR.

c) Importe de los gastos capitalizados en el ejercicio, tanto financieros como de investigación y desarrollo.

d) Riesgos por tipo de cambio o tipo de interés de las inversiones financieras: No aplica

e) Valor activado en el ejercicio de los bienes construidos por la Entidad

f) Otras circunstancias de carácter significativo que afecten el activo, tales como bienes en garantía, señalados en embargos, litigios, títulos de inversiones entregados en garantías, baja significativa del valor de inversiones financieras, etc.

g) Desmantelamiento de Activos, procedimientos, implicaciones, efectos contables.

h) Administración de activos; planeación con el objetivo de que el ente los utilice de manera más efectiva.

Se adquiere un bien, se asigna a una persona y este a la vez firma un resguardo. Adicionalmente, se deben incluir las explicaciones de las principales variaciones en el activo, en cuadros comparativos como sigue:

a) Inversiones : No hay inversiones.

b) Patrimonio de Organismos descentralizados de Control Presupuestario Indirecto.

- c) Inversiones en empresas de participación mayoritaria: No aplica
- d) Inversiones en empresas de participación minoritaria No aplica
- e) Patrimonio de organismos descentralizados de control presupuestario directo, según corresponda.
- f) Otras circunstancias de carácter significativo que afecten el activo, tales como bienes en garantía, señalados en embargos, litigios, títulos de inversiones entregados en garantías, baja significativa del valor de inversiones financieras, etc.
- g) Desmantelamiento de activos, procedimientos, implicaciones, efectos contables.
- h) Administración de activos, planeación con el objetivo de que el ente los utilice de manera más efectiva.

9. FIDEICOMISOS, MANDATOS Y ANALOGOS

- a) Por ramo o administrativo que los reporta.
- b) Enlistar los de mayor monto de disponibilidad, relacionando aquéllos que conforman el 80% de las disponibilidades: No aplica

10. REPORTE DE LA RECAUDACION

- a) Análisis del comportamiento de la recaudación correspondiente al ente público o cualquier tipo de ingreso, de forma separada los ingresos locales de los federales.
- b) Proyección de la recaudación e ingresos en el mediano plazo.

11. INFORMACION SOBRE LA DEUDA Y EL REPORTE ANALITICO DE LA DEUDA

- a) Indicadores: deuda respecto al PIB y deuda respecto a la recaudación tomando, como mínimo, un período igual o menor a 5 años.
- b) Información de manera agrupada por tipo de valor gubernamental o instrumento financiero en la que se consideren intereses, comisiones, tasa, perfil de vencimiento y otros gastos de la deuda. No Aplica

12. CALIFICACIONES OTORGADAS

Informar, tanto del ente público como cualquier transacción realizada, que haya sido sujeta a una calificación crediticia.

13. PROCESO DE MEJORA

- a) Principales Políticas de control interno.
Se siguen implementando cambios y por lo tanto se encuentran en mejora continua.
- b) Medidas de desempeño financiero, metas y alcance.

14. INFORMACION POR SEGMENTOS

Cuando se considere necesario se podrá revelar la información financiera de manera segmentada debido a la diversidad de las actividades y operaciones que realizan los entes públicos, ya que la misma proporciona información acerca de las diferentes actividades operativas en las cuales participa, de los productos o servicios que maneja, de las diferentes áreas geográficas, de los grupos homogéneos con el objetivo de entender el desempeño del ente, evaluar mejor los riesgos y beneficios del mismo, y entenderlo como un todo y sus partes integrantes.

Consecuentemente, esta información contribuye al análisis más preciso de la situación financiera, grados y fuentes de riesgo y crecimiento potencial de negocio.

15. EVENTOS POSTERIORES AL CIERRE

El ente público informará el efecto en sus estados financieros de aquellos hechos ocurridos en el período posterior al que informa, que proporcionan mayor evidencia sobre eventos que le afectan económicamente y que no se conocían a la fecha de cierre.

16. PARTES RELACIONADAS


NO APLICA

No existen partes relacionadas que pudieran ejercer influencia significativa sobre la toma de decisiones financieras y operativas.

17. RESPONSABILIDAD SOBRE LA PRESENTACION RAZONABLE DE LA INFORMACION CONTABLE

La Información Contable deberá estar firmada en cada página de la misma e incluir al final la siguiente leyenda: "Bajo protesta de decir verdad declaramos que los Estados Financieros y sus notas, son razonablemente correctos y son responsabilidad del emisor".


C.P. Genaro Urias Rodriguez
Director de Administración y Finanzas


C. Erubiel Durazo Cárdenas
Director General

Comisión del Deporte del Estado de Sonora
Estado Analítico de Ingresos
Del 01 de Enero al 30 de Septiembre de 2022

ETCA-II-01

INFORME TRIMESTRAL: TERCERO 2022

Rubros de Ingresos	Ingreso					Diferencia
	Estimado (1)	Ampliaciones y Reducciones (+ ó -) (2)	Modificado (3= 1 +2)	Devengado (4)	Recaudado (5)	
Impuestos			0		0	0
Cuotas y Aportaciones de Seguridad Social			0		0	0
Contribuciones de Mejoras			0		0	0
Derechos			0		0	0
Productos			0		0	0
Aprovechamientos			0		0	0
Ingresos por Ventas de Bienes, Prestación de Servicios y Otros Ingresos	3,500,000	3,316,825	6,816,825	6,816,825	6,816,825	3,316,825
Participaciones, Aportaciones, Convenios, Incentivos Derivados de la Colaboración Fiscal y Fondos Distintos de Aportaciones	0	143,280,000	143,280,000	143,280,000	143,280,000	143,280,000
Transferencias, Asignaciones, Subsidios y Subvenciones, y Pensiones y Jubilaciones	101,519,232	66,908,590	168,427,822	134,976,514	134,976,514	33,457,282
Ingresos Derivados de Financiamientos			0			0
Total	105,019,232	213,505,415	318,524,647	285,073,339.00	285,073,339	180,054,107
					Ingresos Excedentes	180,054,107.00

Rubros de Ingresos	Ingreso					Diferencia
	Estimado	Ampliaciones y Reducciones (+ ó -)	Modificado	Devengado	Recaudado	
	(1)	(2)	(3= 1 +2)	(4)	(5)	(6= 5 - 1)
Estado Analítico de Ingresos Por Fuente de Financiamiento						
Estimado	Ampliaciones y Reducciones (+ ó -)	Modificado	Devengado	Recaudado	Diferencia	
(1)	(2)	(3= 1 +2)	(4)	(5)	(6= 5 - 1)	
Ingresos del Poder Ejecutivo Federal o Estatal y de los Municipios	0	143,280,000	143,280,000	143,280,000	143,280,000	143,280,000
Impuestos	0	0	0	0	0	0
Cuotas y Aportaciones de Seguridad Social						
Contribuciones de Mejoras						
Derechos						
Productos ¹						
Aprovechamientos ²						
Participaciones, Aportaciones, Convenios, Incentivos Derivados de la Colaboración Fiscal y Fondos Distintos de Aportaciones		143,280,000	143,280,000	143,280,000	143,280,000	143,280,000
Transferencias, Asignaciones, Subsidios y Subvenciones, y Pensiones y Jubilaciones			0		0	0
Ingresos De los Entes Públicos de los Poderes Legislativo y Judicial, de los Organos Autonomos y del Sector Paraestatal o Paramunicipal, así como de las Empresas Productivas del Estado	105,019,232	70,225,415	175,244,647	141,793,339	141,793,339	36,774,107
Cuotas y Aportaciones de Seguridad Social	0		0		0	0
Productos ¹	0		0		0	0
Ingresos por ventas de Bienes, Prestación de Servicios y Otros Ingresos ³	3,500,000	3,316,825	6,816,825	6,816,825	6,816,825	3,316,825
Transferencias, Asignaciones, Subsidios y Subvenciones, y Pensiones y Jubilaciones	101,519,232	66,908,590	168,427,822	134,976,514	134,976,514	33,457,282
Ingresos derivados de Financiamiento	0	0	0	0	0	0
Ingresos Derivados de Financiamientos	0	0	0	0	0	0
Total	105,019,232	213,505,415	318,524,647	285,073,339	285,073,339	180,054,107
					Ingresos Excedentes	180,054,107.00

C.P. Genaro Urrías-Rodríguez
Director de Administración y Finanzas

C. Erubiel Durazo Cárdenas
Director General

¹ Incluye intereses que generan las cuentas bancarias de los entes públicos en productos

² Incluye donativos en efectivo del Poder Ejecutivo, entre otros aprovechamientos.

Comisión del Deporte del Estado de Sonora
 Estado Analítico de Ingresos Detallado – LDF
 Del 01 de Enero al 30 de Septiembre de 2022

ETCA-II-02

INFORME TRIMESTRAL: TERCERO 2022

Concepto (c)	Ingreso					Diferencia (e)
	Estimado (d)	Ampliaciones/ (Reducciones)	Modificado	Devengado	Recaudado	
Ingresos de Libre Disposición						
A. Impuestos	-	-	-	-	-	-
B. Cuotas y Aportaciones de Seguridad Social	-	-	-	-	-	-
C. Contribuciones de Mejoras	-	-	-	-	-	-
D. Derechos	-	-	-	-	-	-
E. Productos	-	-	-	-	-	-
F. Aprovechamientos	-	-	-	-	-	-
G. Ingresos por Ventas de Bienes y Prestación de Servicios						
H. Participaciones	3,500,000.00	3,316,825.00	6,816,825.00	6,816,825.00	6,816,825.00	3,316,825.00
(H=F1+h2+h3+h4+h5+h6+h7+h8+h9+h10+h11)						
h1) Fondo General de Participaciones	-	-	-	-	-	-
h2) Fondo de Fomento Municipal	-	-	-	-	-	-
h3) Fondo de Fiscalización y Recaudación	-	-	-	-	-	-
h4) Fondo de Compensación	-	-	-	-	-	-
h5) Fondo de Extracción de Hidrocarburos	-	-	-	-	-	-
h6) Impuesto Especial Sobre Producción y Servicios	-	-	-	-	-	-
h7) 0.136% de la Recaudación Federal Participable	-	-	-	-	-	-
h8) 3.17% Sobre Extracción de Petróleo	-	-	-	-	-	-
h9) Gasolinas y Diésel	-	-	-	-	-	-
h10) Fondo del Impuesto Sobre la Renta	-	-	-	-	-	-
h11) Fondo de Estabilización de los Ingresos de las Entidades Federativas	-	-	-	-	-	-
I. Incentivos Derivados de la Colaboración Fiscal (I=I1+h12+h3+h4+h5)						
i1) Tenencia o Uso de Vehículos	-	-	-	-	-	-
i2) Fondo de Compensación ISAN	-	-	-	-	-	-
i3) Impuesto Sobre Automóviles Nuevos	-	-	-	-	-	-

Concepto (c)	Ingreso					Diferencia (e)
	Estimado (d)	Ampliaciones/ (Reducciones)	Modificado	Devengado	Recaudado	
i4) Fondo de Compensación de Repesos-Intermedios	-	-	-	-	-	-
i5) Otros Incentivos Económicos	-	-	-	-	-	-
J. Transferencias y Asignaciones	101,519,232.00	66,908,590.00	168,427,822.00	134,976,514.00	134,976,514.00	33,457,282.00
K. Convenios	-	-	-	-	-	-
k1) Otros Convenios y Subsidios	-	-	-	-	-	-
L. Otros Ingresos de Libre Disposición (L=1+2)	-	-	-	-	-	-
l1) Participaciones en Ingresos Locales	-	-	-	-	-	-
l2) Otros Ingresos de Libre Disposición	-	-	-	-	-	-
I. Total de Ingresos de Libre Disposición (I=A+B+C+D+E+F+G+H+I+J+K+L)	105,019,232.00	70,225,415.00	175,244,647.00	141,793,339.00	141,793,339.00	36,774,107.00
Ingresos Excedentes de Ingresos de Libre Disposición						36,774,107.00
Transferencias Federales Etiquetadas						
A. Aportaciones (A=a1+a2+a3+a4+a5+a6+a7+a8)	-	-	-	-	-	-
a1) Fondo de Aportaciones para la Nómina Educativa y Gasto Operativo	-	-	-	-	-	-
a2) Fondo de Aportaciones para los Servicios de Salud	-	-	-	-	-	-
a3) Fondo de Aportaciones para la Infraestructura Social	-	-	-	-	-	-
a4) Fondo de Aportaciones para el Fortalecimiento de los Municipios y de las Demarcaciones Territoriales del Distrito Federal	-	-	-	-	-	-
a5) Fondo de Aportaciones Múltiples	-	-	-	-	-	-
a6) Fondo de Aportaciones para la Educación Tecnológica y de Adultos	-	-	-	-	-	-
a7) Fondo de Aportaciones para la Seguridad Pública de los Estados y del Distrito Federal	-	-	-	-	-	-
a8) Fondo de Aportaciones para el Fortalecimiento de las Entidades Federativas	-	-	-	-	-	-
B. Convenios (B=b1+b2+b3+b4)	-	143,280,000.00	143,280,000.00	143,280,000.00	143,280,000.00	143,280,000.00
b1) Convenios de Protección Social en Salud	-	-	-	-	-	-
b2) Convenios de Descentralización	-	-	-	-	-	-
b3) Convenios de Reasignación	-	-	-	-	-	-
b4) Otros Convenios y Subsidios	-	-	-	-	-	-
C. Fondos Distintos de Aportaciones (C=c1+cc2)	-	143,280,000.00	143,280,000.00	143,280,000.00	143,280,000.00	143,280,000.00
c1) Fondo para Entidades Federativas y Municipios Productores de Hidrocarburos	-	-	-	-	-	-

Concepto (c)	Ingreso					Diferencia (e)
	Estimado (d)	Ampliaciones/ (Reducciones)	Modificado	Devengado	Recaudado	
c2) Fondo Minero	-	-	-	-	-	-
D. Transferencias, Asignaciones, Subsidios y Subvenciones, y Pensiones y Jubilaciones	-	-	-	-	-	-
E. Otras Transferencias Federales Etiquetadas	-	-	-	-	-	-
II. Total de Transferencias Federales Etiquetadas (II = A + B + C + D + E)	-	143,280,000.00	143,280,000.00	143,280,000.00	143,280,000.00	143,280,000.00
III. Ingresos Derivados de Financiamientos (III = A)	-	-	-	-	-	-
A. Ingresos Derivados de Financiamientos	-	-	-	-	-	-
IV. Total de Ingresos (IV = I + II + III)	105,019,232.00	213,505,415.00	318,524,647.00	285,073,339.00	285,073,339.00	180,054,107.00
Datos Informativos						
1. Ingresos Derivados de Financiamientos con Fuente de Pago de Ingresos de Libre Disposición	-	-	-	-	-	-
2. Ingresos Derivados de Financiamientos con Fuente de Pago de Transferencias Federales Etiquetadas	-	-	-	-	-	-
3. Ingresos Derivados de Financiamientos (3 = 1 + 2)	-	-	-	-	-	-

C.P. Genaro Urias Rodríguez
Director de Administración y Finanzas



C. Erubiel Durazo Cárdenas
Director General

Comisión del Deporte del Estado de Sonora
Conciliación entre los Ingresos Presupuestarios y Contables
Al 30 de Septiembre de 2022

ETCA-II-03

INFORME TRIMESTRAL: TERCERO 2022

1. Total de Ingresos Presupuestarios		285,073,339.00
2. Mas Ingresos contables No Presupuestarios		0.00
Ingresos Financieros		
Incremento por Variación de Inventarios		
Disminución del Exceso de Estimaciones por Pérdida o Deterioro u Obsolescencia		
Disminución del Exceso de Provisiones		
Otros Ingresos y Beneficios Varios		
Otros Ingresos Contables No Presupuestarios		
3. Menos Ingresos Presupuestarios No Contables		0.00
Aprovechamientos Patrimoniales		
Ingresos Derivados de Financiamientos		
Otros Ingresos Presupuestarios No Contables		
4. Total de Ingresos Contables (4= 1 + 2 - 3)		285,073,339.00

1. Se deberán incluir los Ingresos Contables No Presupuestarios que no se regularizaron presupuestariamente durante el ejercicio
2. Los Ingresos Financieros y otros ingresos se regularizarán presupuestariamente de acuerdo a la legislación aplicable



C.P. Genaro Urías Rodríguez
 Director de Administración y Finanzas



C. Erubiel Durazo Cárdenas
 Director General

Comisión del Deporte del Estado de Sonora
Estado Analítico del Ejercicio Presupuesto de Egresos
Clasificación por Objeto del Gasto (Capítulo y Concepto)
Del 01 de Enero al 30 de Septiembre de 2022

ETCA-II-04

INFORME TRIMESTRAL: TERCERO 2022

Ejercicio del Presupuesto por Capítulo del Gasto	Egresos	Ampliaciones/ (Reducciones)	Egresos	Egresos	Egresos Pagado	Subejercicio (6 = 3 - 4)
	Aprobado Anual (1)	(2)	Modificado Anual (3=1+2)	Devengado Acumulado (4)	Acumulado (5)	
Servicios Personales	70,519,232	1,669,963	72,189,195	56,668,099	56,668,099	15,521,096
Remuneraciones al Personal de Carácter Permanente	34,970,770	-3,197,568	31,773,201	24,164,486	24,164,486	7,608,716
Remuneraciones al Personal de Carácter Transitorio	5,000,000	4,371,588	9,371,588	9,371,588	9,371,588	0
Remuneraciones Adicionales y Especiales	7,241,528	-31,679	7,209,849	3,920,652	3,920,652	3,289,197
Seguridad Social	19,778,549	-2,914,951	16,863,598	13,026,255	13,026,255	3,837,343
Otras Prestaciones Sociales y Económicas	3,327,607	3,267,147	6,594,754	5,826,639	5,826,639	768,114
Previsiones	0	0	0	0	0	0
Pago de Estímulos a Servidores Públicos	200,778	175,425	376,204	358,477	358,477	17,726
Materiales y Suministros	2,285,741	68,881,545	71,147,286	38,364,858	38,114,085	32,782,429
Materiales de Administración, Emisión de Documentos y Artículos Oficiales	216,216	843,897	1,060,113	1,047,158	894,889	12,954
Alimentos y Utensilios	194,864	41,289,369	41,484,233	22,013,151	22,014,046	19,471,082
Materias Primas y Materiales de Producción y Comercialización	4,980	98,894	103,874	103,874	98,444	0
Materiales y Artículos de Construcción y de Reparación	0	303,373	303,373	303,373	300,829	0
Productos Químicos, Farmacéuticos y de Laboratorio	1,459,883	262,702	1,722,585	994,305	993,580	728,261
Combustibles, Lubricantes y Aditivos	222,536	316,317	538,853	428,714	426,044	110,138
Vestuario, Blancos, Prendas de Protección y Artículos Deportivos	132,618	25,567,257	25,699,875	13,242,898	13,170,905	12,446,978
Materiales y Suministros Para Seguridad	0	0	0	0	0	0
Herramientas, Refacciones y Accesorios Menores	34,664	209,937	244,601	231,585	215,347	13,016
Servicios Generales	16,169,538	100,045,892	116,215,431	87,341,964	85,948,162	28,873,466
Servicios Básicos	9,261,720	4,358,498	13,620,218	7,829,537	7,829,537	5,790,681
Servicios de Arrendamiento	434,454	11,619,653	12,054,107	11,778,013	11,691,864	276,094
Servicios Profesionales, Científicos, Técnicos y Otros Servicios	165,144	358,518	523,662	480,118	465,107	43,544
Servicios Financieros, Bancarios y Comerciales	61,406	71,105	132,511	94,865	93,266	37,646
Servicios de Instalación, Reparación, Mantenimiento y Conservación	2,301,329	2,497,381	4,798,709	3,535,445	3,422,556	1,263,265
Servicios de Comunicación Social y Publicidad.	576,614	13,819,843	14,396,457	13,908,363	13,882,065	488,094
Servicios de Traslado y Viáticos	925,244	10,850,642	11,775,886	11,080,605	9,614,421	695,281
Servicios Oficiales	316,578	22,583,965	22,900,543	20,072,768	20,074,334	2,827,775
Otros Servicios Generales	2,127,050	33,886,287	36,013,337	18,562,251	18,875,011	17,451,086
Transferencias, Asignaciones, Subsidios y Otras Ayudas	15,756,150	39,172,758	54,928,909	37,996,885	37,572,301	16,932,023
Transferencias Internas y Asignaciones al Sector Público	0	0	0	0	0	0
Transferencias al Resto del Sector Público	0	0	0	0	0	0
Subsidios y Subvenciones	0	0	0	0	0	0
Ayudas Sociales	6,147,760	39,172,758	45,320,518	32,289,512	31,874,928	13,031,006
Pensiones y Jubilaciones	0	0	0	0	0	0
Transferencias a Fideicomisos, Mandatos y Otros Análogos	0	0	0	0	0	0
Transferencias a la Seguridad Social	0	0	0	0	0	0
Donativos	0	0	0	0	0	0
Transferencias al Exterior	9,608,390	0	9,608,390	5,707,373	5,697,373	3,901,017
Bienes Muebles, Inmuebles e Intangibles	308,570	1,648,044	1,956,614	1,874,100	1,866,566	82,514
Mobiliario y Equipo de Administración	308,570	-177,458	131,112	48,598	41,064	82,514
Mobiliario y Equipo Educativo y Recreativo	0	316,917	316,917	316,917	316,917	0
Equipo e Instrumental Médico y de Laboratorio	0	359,273	359,273	359,273	359,273	0
Vehículos y Equipo de Transporte	0	0	0	0	0	0
Equipo de Defensa y Seguridad	0	0	0	0	0	0
Maquinaria, Otros Equipos y Herramientas	0	1,149,311	1,149,311	1,149,311	1,149,311	0
Activos Biológicos	0	0	0	0	0	0
Bienes Inmuebles	0	0	0	0	0	0
Activos Intangibles	0	0	0	0	0	0
Inversión Pública	0	0	0	0	0	0
Obra Pública en Bienes de Dominio Público	0	0	0	0	0	0
Obra Pública en Bienes Propios	0	0	0	0	0	0
Proyectos Productivos y Acciones de Fomento	0	0	0	0	0	0
Inversiones Financieras y Otras Provisiones	0	0	0	0	0	0
Inversiones Para el Fomento de Actividades Productivas.	0	0	0	0	0	0
Acciones y Participaciones de Capital	0	0	0	0	0	0

Ejercicio del Presupuesto por Capítulo del Gasto	Egresos Aprobado Anual (1)	Ampliaciones/ (Reducciones) (2)	Egresos Modificado Anual (3=1+2)	Egresos Devengado Acumulado (4)	Egresos Pagado Acumulado (5)	Subejercicio (6 = 3 - 4)
Compra de Títulos y Valores			0			0
Concesión de Préstamos			0			0
Inversiones en Fideicomisos, Mandatos y Otros Análogos			0			0
Otras Inversiones Financieras			0			0
Provisiones para Contingencias y Otras Erogaciones Especiales			0			0
Participaciones y Aportaciones	0	0	0	0	0	0
Participaciones			0			0
Aportaciones			0			0
Convenios			0			0
Deuda Pública	0	0	0	0	0	0
Amortización de la Deuda Pública	0	0	0	0	0	0
Intereses de la Deuda Pública	0	0	0	0	0	0
Comisiones de la Deuda Pública	0	0	0	0	0	0
Gastos de la Deuda Pública	0	0	0	0	0	0
Costo por Coberturas	0	0	0	0	0	0
Apoyos Financieros	0	0	0	0	0	0
Adeudos de Ejercicios Fiscales Anteriores (Adefás)	0	0	0	0	0	0
Total del Gasto	105,019,232	211,418,202	316,437,434	222,245,906	220,169,213	94,191,528


 C.P. Genaro Urías Rodríguez
 Director de Administración y Finanzas


 C. Erubiel Durazo Cárdenas
 Director General

Comisión del Deporte del Estado de Sonora

Estado Analítico del Ejercicio del Presupuesto de Egresos Detallado - LDF

ETCA-II-05

Clasificación por Objeto del Gasto (Capítulo y Concepto)

Del 01 de Enero al 30 de Septiembre de 2022

(PEBOS)

INFORME TRIMESTRAL: TERCERO 2022

Concepto (c)	Egresos					Subejercicio (e)
	Aprobado (d)	Ampliaciones/ (Reducciones)	Modificado	Devengado	Pagado	
L Gasto No Etiquetado (L=A+B+C+D+E+F+G+H+I)	106,019,232.00	68,138,202.16	173,157,434.16	120,654,388.97	118,862,484.10	52,503,067.19
A. Servicios Personales (A=a1+a2+a3+a4+a5+a6+a7)	70,519,231.99	1,668,982.72	72,188,194.71	58,668,098.69	56,668,098.69	15,521,098.02
a1) Remuneraciones al Personal de Carácter Permanente	34,970,768.86	3,197,588.40	31,773,201.46	24,164,485.56	24,164,485.56	7,608,715.90
a2) Remuneraciones al Personal de Carácter Transitorio	5,000,000.00	4,371,588.49	9,371,588.49	9,371,588.49	9,371,588.49	-
a3) Remuneraciones Adicionales y Especiales	7,241,628.19	31,678.76	7,209,949.43	3,920,652.33	3,920,652.33	3,289,167.10
a4) Seguridad Social	19,778,548.82	2,914,960.68	18,863,588.14	13,028,255.39	13,028,255.39	3,837,342.75
a5) Otras Prestaciones Sociales y Económicas	3,327,608.84	3,287,148.71	6,594,753.55	5,828,639.45	5,828,639.45	768,114.10
a6) Previsiones	-	-	-	-	-	-
a7) Pago de Estímulos a Servidores Públicos	200,778.28	175,425.38	376,203.64	358,477.47	358,477.47	17,726.17
B. Materiales y Suministros (B=b1+b2+b3+b4+b5+b6+b7+b8+b9)	2,285,741.48	28,728,750.55	30,994,492.03	16,718,119.41	16,518,122.40	14,278,372.62
b1) Materiales de Administración, Emisión de Documentos y Artículos Oficiales	218,218.00	602,605.67	819,021.67	806,067.32	689,599.42	12,954.35
b2) Alimentos y Utensilios	194,864.01	3,197,998.55	3,392,862.56	2,427,838.59	2,419,845.89	965,025.57
b3) Materias Primas y Materiales de Producción y Comercialización	4,980.47	98,683.81	103,674.28	103,674.28	98,444.28	-
b4) Materiales y Artículos de Construcción y de Reparación	-	138,696.23	138,696.23	138,696.23	138,112.42	-
b5) Productos Químicos, Farmacéuticos y de Laboratorio	1,459,863.00	80,026.59	1,379,836.41	651,575.77	650,850.77	728,280.64
b6) Combustibles, Lubricantes y Aditivos	222,536.00	293,407.17	515,943.17	405,805.00	403,134.92	110,138.17
b7) Vestuario, Blancos, Prendas de Protección y Artículos Deportivos	132,618.00	24,282,184.75	24,414,782.75	11,997,805.19	11,839,673.15	12,446,977.58
b8) Materiales y Suministros Para Seguridad	-	-	-	-	-	-
b9) Herramientas, Refacciones y Accesorios Menores	34,664.00	195,050.98	229,714.98	216,690.03	200,461.55	13,015.93
C. Servicios Generales (C=c1+c2+c3+c4+c5+c6+c7+c8+c9)	18,186,538.22	32,420,271.81	48,589,810.03	34,609,429.83	33,442,108.18	13,980,380.20
c1) Servicios Básicos	9,281,719.67	4,314,618.12	13,576,337.79	7,785,657.07	7,785,657.07	5,790,880.72
c2) Servicios de Alojamiento	434,454.33	717,204.08	1,151,658.42	875,584.43	788,983.07	276,093.99
c3) Servicios Profesionales, Científicos, Técnicos y Otros Servicios	185,144.00	368,518.06	523,662.06	480,118.06	485,107.06	43,544.00
c4) Servicios Financieros, Bancarios y Comerciales	81,408.00	16,053.95	77,469.95	39,813.79	39,813.79	37,848.16
c5) Servicios de Instalación, Reparación, Mantenimiento y Conservación	2,301,328.53	907,629.38	3,208,957.89	1,845,563.28	1,787,960.09	1,283,284.63
c6) Servicios de Comunicación Social y Publicidad	578,814.00	12,047,005.51	12,623,819.51	12,288,509.46	12,263,212.28	334,110.05
c7) Servicios de Traslado y Viáticos	925,243.82	3,221,042.31	4,146,286.23	3,451,004.78	2,612,927.78	695,281.45
c8) Servicios Oficiales	318,578.00	5,815,789.31	6,132,367.31	3,304,592.31	3,306,198.39	2,827,775.00
c9) Otros Servicios Generales	2,127,049.77	5,022,511.10	7,149,560.87	4,437,576.67	4,432,398.67	2,711,964.20
D. Transferencias, Asignaciones, Subsidios y Otras Ayudas (D=d1+d2+d3+d4+d5+d6+d7+d8+d9)	15,756,150.31	4,187,492.92	19,923,643.23	11,280,938.82	10,856,354.61	8,642,704.41
d1) Transferencias Internas y Asignaciones al Sector Público	-	-	-	-	-	-
d2) Transferencias al Resto del Sector Público	-	-	-	-	-	-
d3) Subsidios y Subvenciones	-	-	-	-	-	-
d4) Ayudas Sociales	8,147,780.00	4,167,492.92	10,315,262.92	5,573,665.62	5,158,981.41	4,741,687.30
d5) Pensiones y Jubilaciones	-	-	-	-	-	-
d6) Transferencias a Fideicomisos, Mandatos y Otros Análogos	-	-	-	-	-	-
d7) Transferencias a la Seguridad Social	-	-	-	-	-	-
d8) Donativos	-	-	-	-	-	-
d9) Transferencias al Exterior	9,608,380.31	-	9,608,380.31	5,707,373.20	5,697,373.20	3,901,017.11
E. Bienes Muebles, Inmuebles e Intangibles (E=e1+e2+e3+e4+e5+e6+e7+e8+e9)	308,570.00	1,151,724.16	1,460,284.16	1,377,780.22	1,377,780.22	82,513.94
e1) Mobiliario y Equipo de Administración	308,570.00	184,992.08	123,577.94	41,064.00	41,064.00	82,513.94
e2) Mobiliario y Equipo Educativo y Recreativo	-	181,197.30	181,197.30	181,197.30	181,197.30	-
e3) Equipo e Instrumental Médico y de Laboratorio	-	8,207.76	8,207.76	8,207.76	8,207.76	-
e4) Vehículos y Equipo de Transporte	-	-	-	-	-	-
e5) Equipo de Defensa y Seguridad	-	-	-	-	-	-
e6) Maquinaria, Otros Equipos y Herramientas	-	1,149,311.16	1,149,311.16	1,149,311.16	1,149,311.16	-
e7) Activos Biológicos	-	-	-	-	-	-
e8) Bienes Inmuebles	-	-	-	-	-	-
e9) Activos Intangibles	-	-	-	-	-	-
F. Inversión Pública (F=f1+f2+f3)	-	-	-	-	-	-
f1) Obra Pública en Bienes de Dominio Público	-	-	-	-	-	-
f2) Obra Pública en Bienes Propios	-	-	-	-	-	-
f3) Proyectos Productivos y Acciones de Fomento	-	-	-	-	-	-
G. Inversiones Financieras y Otras Provisiones (G=g1+g2+g3+g4+g5+g6+g7)	-	-	-	-	-	-
g1) Inversiones Para el Fomento de Actividades Productivas	-	-	-	-	-	-
g2) Acciones y Participaciones de Capital	-	-	-	-	-	-
g3) Compra de Títulos y Valores	-	-	-	-	-	-
g4) Concesión de Préstamos	-	-	-	-	-	-
g5) Inversiones en Fideicomisos, Mandatos y Otros Análogos	-	-	-	-	-	-
Fideicomiso de Desastres Naturales (Informativo)	-	-	-	-	-	-
g6) Otras Inversiones Financieras	-	-	-	-	-	-
g7) Provisiones para Contingencias y Otras Erogaciones Especiales	-	-	-	-	-	-
H. Participaciones y Aportaciones (H=h1+h2+h3)	-	-	-	-	-	-
h1) Participaciones	-	-	-	-	-	-

Concepto (c)	Egresos					Subejercicio (e)
	Aprobado (d)	Ampliaciones/ (Reducciones)	Modificado	Devengado	Pagado	
h2) Aportaciones	-	-	-	-	-	-
h3) Convenios	-	-	-	-	-	-
I. Deuda Pública (I=f1+f2+f3+f4+f5+f6+f7)	-	-	-	-	-	-
1) Amortización de la Deuda Pública	-	-	-	-	-	-
2) Intereses de la Deuda Pública	-	-	-	-	-	-
3) Comisiones de la Deuda Pública	-	-	-	-	-	-
4) Gastos de la Deuda Pública	-	-	-	-	-	-
5) Costo por Coberturas	-	-	-	-	-	-
6) Apoyos Financieros	-	-	-	-	-	-
7) Adeudos de Ejercicios Fiscales Anteriores (ADEFAS)	-	-	-	-	-	-
II. Gasto Etiquetado (II=A+B+C+D+E+F+G+H+I)	-	143,280,000.00	143,280,000.00	101,591,639.09	101,306,748.56	41,688,460.91
A. Servicios Personales (A=a1+a2+a3+a4+a5+a6+a7)	-	-	-	-	-	-
a1) Remuneraciones al Personal de Carácter Permanente	-	-	-	-	-	-
a2) Remuneraciones al Personal de Carácter Transitorio	-	-	-	-	-	-
a3) Remuneraciones Adicionales y Especiales	-	-	-	-	-	-
a4) Seguridad Social	-	-	-	-	-	-
a5) Otras Prestaciones Sociales y Económicas	-	-	-	-	-	-
a6) Previsiones	-	-	-	-	-	-
a7) Pago de Estímulos a Servidores Públicos	-	-	-	-	-	-
B. Materiales y Suministros (B=b1+b2+b3+b4+b5+b6+b7+b8+b9)	-	40,152,794.14	40,152,794.14	21,648,738.23	21,595,963.06	18,506,055.91
b1) Materiales de Administración, Emisión de Documentos y Artículos Oficiales	-	241,090.92	241,090.92	241,090.92	225,269.98	-
b2) Alimentos y Utensilios	-	38,091,369.97	38,091,369.97	19,585,314.08	19,594,200.59	18,506,055.91
b3) Materias Primas y Materiales de Producción y Comercialización	-	-	-	-	-	-
b4) Materiales y Artículos de Construcción y de Reparación	-	164,716.50	164,716.50	164,716.50	164,716.50	-
b5) Productos Químicos, Farmacéuticos y de Laboratorio	-	342,728.98	342,728.98	342,728.98	342,728.98	-
b6) Combustibles, Lubrificantes y Aditivos	-	22,909.46	22,909.46	22,909.46	22,909.46	-
b7) Vestuario, Blancos, Prendas de Protección y Artículos Deportivos	-	1,275,092.40	1,275,092.40	1,275,092.40	1,231,231.64	-
b8) Materiales y Suministros Para Seguridad	-	-	-	-	-	-
b9) Herramientas, Refacciones y Accesorios Menores	-	14,885.91	14,885.91	14,885.91	14,885.91	-
C. Servicios Generales (C=c1+c2+c3+c4+c5+c6+c7+c8+c9)	-	67,625,620.61	67,625,620.61	52,732,534.61	52,508,053.45	14,683,086.00
c1) Servicios Básicos	-	43,880.00	43,880.00	43,880.00	43,880.00	-
c2) Servicios de Arrendamiento	-	10,902,448.98	10,902,448.98	10,902,448.98	10,922,980.98	-
c3) Servicios Profesionales, Científicos, Técnicos y Otros Servicios	-	-	-	-	-	-
c4) Servicios Financieros, Bancarios y Comerciales	-	55,051.00	55,051.00	55,051.00	53,452.00	-
c5) Servicios de Instalación, Reparación, Mantenimiento y Conservación	-	1,589,851.52	1,589,851.52	1,589,851.52	1,654,596.36	-
c6) Servicios de Comunicación Social y Publicidad	-	1,772,837.28	1,772,837.28	1,618,853.06	1,618,853.06	153,964.20
c7) Servicios de Traslado y Viáticos	-	7,629,600.00	7,629,600.00	7,629,600.00	7,001,493.00	-
c8) Servicios Oficiales	-	16,768,176.05	16,768,176.05	16,768,176.05	16,768,176.05	-
c9) Otros Servicios Generales	-	28,883,775.80	28,863,775.80	14,124,674.00	14,442,622.00	14,739,101.80
D. Transferencias, Asignaciones, Subsidios y Otras Ayudas (D=d1+d2+d3+d4+d5+d6+d7+d8+d9)	-	35,005,265.33	35,005,265.33	26,715,946.33	26,715,946.33	8,289,319.00
d1) Transferencias Internas y Asignaciones al Sector Público	-	-	-	-	-	-
d2) Transferencias al Resto del Sector Público	-	-	-	-	-	-
d3) Subsidios y Subvenciones	-	-	-	-	-	-
d4) Ayudas Sociales	-	35,005,265.33	35,005,265.33	26,715,946.33	26,715,946.33	8,289,319.00
d5) Pensiones y Jubilaciones	-	-	-	-	-	-
d6) Transferencias a Fideicomisos, Mandatos y Otros Análogos	-	-	-	-	-	-
d7) Transferencias a la Seguridad Social	-	-	-	-	-	-
d8) Donativos	-	-	-	-	-	-
d9) Transferencias al Exterior	-	-	-	-	-	-
E. Bienes Muebles, Inmuebles e Intangibles (E=e1+e2+e3+e4+e5+e6+e7+e8+e9)	-	496,319.92	496,319.92	496,319.92	488,785.72	-
e1) Mobiliario y Equipo de Administración	-	7,534.20	7,534.20	7,534.20	-	-
e2) Mobiliario y Equipo Educativo y Recreativo	-	135,720.00	135,720.00	135,720.00	135,720.00	-
e3) Equipo e Instrumental Médico y de Laboratorio	-	353,065.72	353,065.72	353,065.72	353,065.72	-
e4) Vehículos y Equipo de Transporte	-	-	-	-	-	-
e5) Equipo de Defensa y Seguridad	-	-	-	-	-	-
e6) Maquinaria, Otros Equipos y Herramientas	-	-	-	-	-	-
e7) Activos Biológicos	-	-	-	-	-	-
e8) Bienes Inmuebles	-	-	-	-	-	-
e9) Activos Intangibles	-	-	-	-	-	-
F. Inversión Pública (F=f1+f2+f3)	-	-	-	-	-	-
f1) Obra Pública en Bienes de Dominio Público	-	-	-	-	-	-
f2) Obra Pública en Bienes Propios	-	-	-	-	-	-
f3) Proyectos Productivos y Acciones de Fomento	-	-	-	-	-	-
G. Inversiones Financieras y Otras Provisiones (G=g1+g2+g3+g4+g5+g6+g7)	-	-	-	-	-	-
g1) Inversiones Para el Fomento de Actividades Productivas	-	-	-	-	-	-
g2) Acciones y Participaciones de Capital	-	-	-	-	-	-
g3) Compra de Títulos y Valores	-	-	-	-	-	-
g4) Concesión de Préstamos	-	-	-	-	-	-
g5) Inversiones en Fideicomisos, Mandatos y Otros Análogos	-	-	-	-	-	-
Fideicomiso de Desastres Naturales (Informativo)	-	-	-	-	-	-

Concepto (c)	Egresos					Subejercicio (e)
	Aprobado (d)	Ampliaciones/ (Reducciones)	Modificado	Devengado	Pagado	
g6) Otras Inversiones Financieras						
g7) Provisiones para Contingencias y Otras Erogaciones Especiales						
H. Participaciones y Aportaciones (H=h1+h2+h3)						
h1) Participaciones						
h2) Aportaciones						
h3) Convenios						
I. Deuda Pública (I=i1+i2+i3+i4+i5+i6+i7)						
i1) Amortización de la Deuda Pública						
i2) Intereses de la Deuda Pública						
i3) Comisiones de la Deuda Pública						
i4) Gastos de la Deuda Pública						
i5) Costo por Coberturas						
i6) Apoyos Financieros						
i7) Adeudos de Ejercicios Fiscales Anteriores (ADEFAS)						
III. Total de Egresos (III = I + II)	105,919,232.00	211,418,202.16	316,437,434.16	222,245,906.06	220,169,212.66	94,191,528.10

C.P. Genaro Urías Rodríguez
 Director de Administración y Finanzas

C. Erubiel Durazo Cárdenas
 Director General

Comisión del Deporte del Estado de Sonora
Estado Analítico del Ejercicio Presupuesto de Egresos
Clasificación Económica (por Tipo de Gasto)
Del 01 de Enero al 30 de Septiembre de 2022

ETCA-II-06

INFORME TRIMESTRAL: TERCERO 2022

Concepto	Egresos Aprobado Anual (1)	Ampliaciones/ (Reducciones) (2)	Egresos Modificado Anual (3=1+2)	Egresos Devengado Acumulado (4)	Egresos Pagado Acumulado (5)	Subejercicio (6 = 3 - 4)
Gasto Corriente	104,710,662	211,603,194	316,313,856	221,928,989	219,852,295	94,384,867
Gasto de Capital	308,570	-184,992	123,578	316,917	316,917	-193,339
Amortización de la Deuda y Disminución de Pasivos			0			0
Pensiones y Jubilaciones			0			0
Participaciones			0			0
Total del Gasto	105,019,232	211,418,202	316,437,434	222,245,906	220,169,213	94,191,528

C.P. Genaro Urías Rodríguez
Director de Administración y Finanzas


C. Erubiel Durazo Cárdenas
Director General

Comisión del Deporte del Estado de Sonora
Estado Analítico del Ejercicio Presupuesto de Egresos
Clasificación Administrativa (Por Unidad Administrativa)
Del 01 de Enero al 30 de Septiembre de 2022

ETCA-II-07

INFORME TRIMESTRAL: TERCERO 2022

Clasificación Administrativa (Por Unidad Administrativa)	Egresos Aprobado Anual (1)	Ampliaciones/ (Reducciones) (2)	Egresos Modificado Anual (3=(1+2))	Egresos Devengado Acumulado (4)	Egresos Pagado Acumulado (5)	Subejercicio (6=3-4)
DIRECCION GENERAL	4,532,509	11,346,047	15,880,555	14,301,873	14,289,925	1,578,683
DIRECCION DEL DEPORTE	34,276,032	191,699,465	225,975,517	153,891,813	151,987,139	72,283,705
DIRECCION ADMINISTRATIVA	33,749,954	6,170,620	39,920,574	28,874,651	28,806,872	11,045,923
DIRECCION DE INFRAESTRUCTURA	31,379,578	2,189,379	33,568,956	24,373,584	24,081,291	9,195,373
DIRECCION JURIDICA	1,081,160	10,672	1,091,832	1,003,986	1,003,986	87,845
Total del Gasto	105,019,232	211,418,202	316,437,434	222,245,906	220,169,213	94,191,528


C. Erubiel Durazo Cárdenas
Director General


C. P. Genaro Urias Rodriguez
Director de Administración y Finanzas

Del 01 de Enero al 30 de Septiembre de 2022

INFORME TRIMESTRAL: TERCERO 2022

(PESOS)

Concepto (c)	Egresos						Subejercicio (e)
	Aprobado (d)	Ampliaciones/ (Reducciones)	Modificado	Devengado	Pagado		
I. Gasto No Etiquetado (I=A+B+C+D+E+F+G+H)							
DIRECCION GENERAL	105,019,232.00	197,090,202.16	302,109,434.16	120,654,366.97	118,862,464.70		181,455,067.19
DIRECCION DEL DEPORTE	4,532,508.59	11,348,046.67	15,880,555.26	14,301,872.52	14,289,924.52		1,578,682.74
DIRECCION ADMINISTRATIVA	34,276,032.27	177,371,484.86	211,647,517.13	52,100,273.54	50,680,390.48		159,547,243.59
DIRECCION DE INFRAESTRUCTURA	33,749,953.78	6,170,619.99	39,920,573.77	28,874,650.71	28,806,871.64		11,045,923.06
DIRECCION JURIDICA	31,379,577.74	2,189,378.64	33,568,956.38	24,373,583.76	24,081,291.02		9,195,372.62
	1,081,159.62	10,672.00	1,091,831.62	1,003,986.44	1,003,986.44		87,845.18
II. Gasto Etiquetado (I=A+B+C+D+E+F+G+H)							
DIRECCION GENERAL	-	14,328,000.00	14,328,000.00	101,591,539.09	101,306,748.56		87,263,539.09
DIRECCION DEL DEPORTE	-	14,328,000.00	14,328,000.00	101,591,539.09	101,306,748.56		87,263,539.09
DIRECCION ADMINISTRATIVA	-	-	-	-	-		-
DIRECCION DE INFRAESTRUCTURA	-	-	-	-	-		-
DIRECCION JURIDICA	-	-	-	-	-		-
III. Total de Egresos (III = I + II)	105,019,232.00	211,418,202.16	316,437,434.16	222,245,906.06	220,169,212.66		94,191,528.10

C.P. Genaro Urías Rodríguez
Director de Administración y Finanzas

C. Erubiel Durazo Cárdenas
Director General

Comisión del Deporte del Estado de Sonora
Estado Analítico del Ejercicio Presupuesto de Egresos
Clasificación Administrativa (Por Poderes)
Del 01 de Enero al 30 de Septiembre de 2022

ETCA-II-09

INFORME TRIMESTRAL: TERCERO 2022

Clasificación Administrativa (Por Poderes)	Egresos Aprobado Anual (1)	Ampliaciones/ (Reducciones) (2)	Egresos Modificado Anual (3=1+2)	Egresos Devengado Acumulado (4)	Egresos Pagado Acumulado (5)	Subejercicio (6 = 3 - 4)
Poder Ejecutivo	105,019,232	211,418,202	316,437,434	222,245,906	220,169,213	94,191,528
Poder Legislativo			0			0
Poder Judicial			0			0
Órganos Autónomos			0			0
Total del Gasto	105,019,232	211,418,202	316,437,434	222,245,906	220,169,213	94,191,528

C.P. Genaro Urías Rodríguez
Director de Administración y Finanzas

C. Erubiel Durazo Cárdenas
Director General


Comisión del Deporte del Estado de Sonora
Estado Analítico del Ejercicio Presupuesto de Egresos
Clasificación Administrativa (Por Tipo de Organismos o Entidad Paraestatal)
Del 01 de Enero al 30 de Septiembre de 2022

ETCA-II-10

INFORME TRIMESTRAL: TERCERO 2022

Concepto	Egresos Aprobado Anual (1)	Ampliaciones/ (Reducciones) (2)	Egresos Modificado Anual (3=1+2)	Egresos Devengado Acumulado (4)	Egresos Pagado Acumulado (5)	Subejercicio (6 = 3 - 4)
Entidades Paraestatales y Fideicomisos No Empresariales y No Financieros	105,019,232	211,418,202	316,437,434	222,245,906	220,169,213	94,191,528
Instituciones Públicas de la Seguridad Social			0			0
Entidades Paraestatales Empresariales No Financieras con Participación Estatal Mayoritaria			0			0
Fideicomisos Empresariales No Financieros con Participación Estatal Mayoritaria			0			0
Entidades Paraestatales Empresariales Financieras Monetarias con Participación Estatal Mayoritaria			0			0
Entidades Paraestatales Empresariales Financieras No Monetarias con Participación Estatal Mayoritaria			0			0
Fideicomisos Financieros Públicos con Participación Estatal Mayoritaria			0			0
Total del Gasto	105,019,232	211,418,202	316,437,434	222,245,906	220,169,213	94,191,528

C.P. Genaro Urías Rodríguez
Director de Administración y Finanzas


C. Erubiel Durazo Cárdenas
Director General

Comisión del Deporte del Estado de Sonora
Estado Analítico del Ejercicio Presupuesto de Egresos
Clasificación Funcional (Finalidad y Función)
Del 01 de Enero al 30 de Septiembre de 2022

ETCA-II-11

INFORME TRIMESTRAL: TERCERO 2022

Concepto	Egresos Aprobado Anual (1)	Ampliaciones/ (Reducciones) (2)	Egresos Modificado Anual (3=1+2)	Egresos Devengado Acumulado (4)	Egresos Pagado Acumulado (5)	Subejercicio (6 = 3 - 4)
Gobierno	0	0	0	0	0	0
Legislación			0			0
Justicia			0			0
Coordinación de la Política de Gobierno			0			0
Relaciones Exteriores			0			0
Asuntos Financieros y Hacendarios			0			0
Seguridad Nacional			0			0
Asuntos de Orden Público y Seguridad Interior			0			0
Otros Servicios Generales			0			0
Desarrollo Social	105,019,232	211,418,202	316,437,434	222,245,906	220,169,213	94,191,528
Protección Ambiental			0			0
Viviendas y Servicios a la Comunidad			0			0
Salud			0			0
Recreación, Cultura y Otras Manifestaciones Sociales	105,019,232	211,418,202	316,437,434	222,245,906	220,169,213	94,191,528
Educación			0			0
Protección Social			0			0
Otros Asuntos Sociales			0			0
Desarrollo Económico	0	0	0	0	0	0
Asuntos Económicos, Comerciales y Laborales en General			0			0
Agropecuaria, Silvicultura, Pesca y Caza			0			0
Combustibles y Energía			0			0
Minería, Manufacturas y Construcción			0			0
Transporte			0			0
Comunicaciones			0			0
Turismo			0			0
Ciencia, Tecnología e Innovación			0			0
Otras Industrias y Otros Asuntos Económicos			0			0
Otras No Clasificadas en funciones anteriores	0	0	0	0	0	0
Transacciones de la Deuda Pública / Costo financiero de la Deuda	0	0	0	0	0	0
Transferencias, Participaciones y Aportaciones entre Diferentes Niveles y Órdenes de gobierno			0			0
Saneamiento del Sistema Financiero			0			0
Adeudos de ejercicios Fiscales Anteriores			0			0
Total del Gasto	105,019,232	211,418,202	316,437,434	222,245,906	220,169,213	94,191,528

C.P. Genaro Urías Rodríguez
Director de Administración y Finanzas

C. Erubiel Durazo Cárdenas
Director General

Comisión del Deporte del Estado de Sonora

Estado Analítico del Ejercicio del Presupuesto de Egresos Detallado - LDF

Clasificación Funcional (Finalidad y Función)

Del 01 de Enero al 30 de Septiembre de 2022

(PESOS)

ETCA-II-12

INFORME TRIMESTRAL: TERCERO 2022

Concepto (c)	Egresos					Subejercicio (e)
	Aprobado (d)	Ampliaciones/ (Reducciones)	Modificado	Devengado	Pagado	
I. Gasto No Etiquetado (I=A+B+C+D)						
A. Gobierno (A=a1+a2+a3+a4+a5+a6+a7+a8)	105,019,232.00	68,138,202.16	173,157,434.16	120,654,366.97	118,862,464.10	52,503,067.19
a1) Legislación	-	-	-	-	-	-
a2) Justicia	-	-	-	-	-	-
a3) Coordinación de la Política de Gobierno	-	-	-	-	-	-
a4) Relaciones Exteriores	-	-	-	-	-	-
a5) Asuntos Financieros y Hacendarios	-	-	-	-	-	-
a6) Seguridad Nacional	-	-	-	-	-	-
a7) Asuntos de Orden Público y de Seguridad Interior	-	-	-	-	-	-
a8) Otros Servicios Generales	-	-	-	-	-	-
B. Desarrollo Social (B=b1+b2+b3+b4+b5+b6+b7)	105,019,232.00	68,138,202.16	173,157,434.16	120,654,366.97	118,862,464.10	52,503,067.19
b1) Protección Ambiental	-	-	-	-	-	-
b2) Vivienda y Servicios a la Comunidad	-	-	-	-	-	-
b3) Salud	-	-	-	-	-	-
b4) Recreación, Cultura y Otras Manifestaciones Sociales	-	-	-	-	-	-
b5) Educación	-	-	-	-	-	-
b6) Protección Social	-	-	-	-	-	-
b7) Otros Asuntos Sociales	-	-	-	-	-	-
C. Desarrollo Económico (C=c1+c2+c3+c4+c5+c6+c7+c8+c9)	105,019,232.00	68,138,202.16	173,157,434.16	120,654,366.97	118,862,464.10	52,503,067.19
c1) Asuntos Económicos, Comerciales y Laborales en General	-	-	-	-	-	-
c2) Agropecuaria, Silvicultura, Pesca y Caza	-	-	-	-	-	-
c3) Combustibles y Energía	-	-	-	-	-	-
c4) Minería, Manufacturas y Construcción	-	-	-	-	-	-

Concepto (c)	Egresos					Subejercicio (e)
	Aprobado (d)	Ampliaciones/ (Reducciones)	Modificado	Devengado	Pagado	
c5) Transporte						
c6) Comunicaciones						
c7) Turismo						
c8) Ciencia, Tecnología e Innovación						
c9) Otras Industrias y Otros Asuntos Económicos						
D. Otras No Clasificadas en Funciones Anteriores (D=d1+d2+d3+d4)						
d1) Transacciones de la Deuda Pública / Costo Financiero de la Deuda						
d2) Transferencias, Participaciones y Aportaciones Entre Diferentes Niveles y Ordenes de Gobierno						
d3) Saneamiento del Sistema Financiero						
d4) Adeudos de Ejercicios Fiscales Anteriores						
II. Gasto Etiquetado (I=A+B+C+D)						
A. Gobierno (A=a1+a2+a3+a4+a5+a6+a7+a8)		143,280,000.00	143,280,000.00	101,591,539.09	101,306,748.56	41,688,460.91
a1) Legislación						
a2) Justicia						
a3) Coordinación de la Política de Gobierno						
a4) Relaciones Exteriores						
a5) Asuntos Financieros y Hacendarios						
a6) Seguridad Nacional						
a7) Asuntos de Orden Público y de Seguridad Interior						
a8) Otros Servicios Generales						
B. Desarrollo Social (B=b1+b2+b3+b4+b5+b6+b7)		143,280,000.00	143,280,000.00	101,591,539.09	101,306,748.56	41,688,460.91
b1) Protección Ambiental						
b2) Vivienda y Servicios a la Comunidad						
b3) Salud						
b4) Recreación, Cultura y Otras Manifestaciones Sociales						
b5) Educación						
b6) Protección Social						
b7) Otros Asuntos Sociales						
C. Desarrollo Económico (C=c1+c2+c3+c4+c5+c6+c7+c8+c9)						
c1) Asuntos Económicos, Comerciales y Laborales en General						

Concepto (c)	Egresos					Subejercicio (e)
	Aprobado (d)	Ampliaciones/ (Reducciones)	Modificado	Devengado	Pagado	
c2) Agropecuaria, Silvicultura, Pesca y Caza						
c3) Combustibles y Energía						
c4) Minería, Manufacturas y Construcción						
c5) Transporte						
c6) Comunicaciones						
c7) Turismo						
c8) Ciencia, Tecnología e Innovación						
c9) Otras Industrias y Otros Asuntos Económicos						
D. Otras No Clasificadas en Funciones Anteriores (D=d1+d2+d3+d4)						
d1) Transacciones de la Deuda Pública / Costo Financiero de la Deuda						
d2) Transferencias, Participaciones y Aportaciones Entre Diferentes Niveles y Ordenes de Gobierno						
d3) Saneamiento del Sistema Financiero						
d4) Adeudos de Ejercicios Fiscales Anteriores						
III. Total de Egresos (II = I + II)	105,019,232.00	211,418,202.16	316,437,434.16	222,245,906.06	220,169,212.66	94,191,528.10

C.P. Genaro Urías Rodríguez
Director de Administración y Finanzas

C. Erubiel Durazo Cárdenas
Director General

Comisión del Deporte del Estado de Sonora
 Estado Analítico del Ejercicio Presupuesto de Egresos
 Por Partida del Gasto
 Del 01 de Enero al 30 de Septiembre de 2022

ETCA-II-13

INFORME TRIMESTRAL: TERCERO 2022


Ejercicio del Presupuesto por Partida / Descripción	Egresos Aprobado Anual	Ampliaciones/ (Reducciones)	Egresos Modificado Anual	Egresos Devengado Acumulado	Egresos Pagado Acumulado	Subejercicio	% Avance Anual
	(1)	(2)	(3=1+2)	(4)	(5)	(6 = 3 - 4)	(7= 4/3)
11301 SUELDOS	26,401,810	-6,789,854	19,611,956	17,223,376	17,223,376	2,388,579	88%
11306 RIESGO LABORAL	7,074,332	-1,354,421	5,719,911	701,368	701,368	5,018,543	12%
11308 AYUDA PARA DESPENSA	1,494,628	-150,059	1,344,569	1,142,975	1,142,975	201,594	85%
11313 AYUDA PARA CUOTA DE SEGURIDAD SOCIAL	0	5,096,766	5,096,766	5,096,766	5,096,766	0	100%
12101 HONORARIOS	5,000,000	4,371,588	9,371,588	9,371,588	9,371,588	0	100%
13101 PRIMAS POR AÑOS DE SERVICIOS EFECTIVOS PRESTADOS	2,582,679	-15,784	2,566,895	2,054,797	2,054,797	512,098	80%
13201 PRIMAS DE VACACIONES Y DOMINICAL	1,565,447	-15,895	1,549,551	877,250	877,250	672,301	57%
13202 AGUINALDO O GRATIFICACION DE FIN DE AÑO	3,093,403	0	3,093,403	988,605	988,605	2,104,798	32%
14102 APORTACION POR SEGURO DE VIDA AL ISSSTESON	1,843	0	1,843	1,444	1,444	399	78%
14103 APORTACION POR SEGURO DE RETIRO AL ISSSTESON	6,524,043	0	6,524,043	4,967,145	4,967,145	1,556,898	76%
14104 ASIGNACION PARA PRESTAMOS A CORTO PLAZO	180,374	0	180,374	145,785	145,785	34,589	81%
14107 APORTACION PARA INFRAESTRUCTURA, EQUIPAMIENTO Y MANTENIMIENTO HOSPITALARIO	360,754	0	360,754	291,572	291,572	69,182	81%
14108 APORTACIONES PARA LA ATENCION DE ENFERMEDADES PREEXISTENTES	574,766	0	574,766	374,696	374,696	200,070	65%
14109 APORTACIONES POR SERVICIO MEDICO DEL ISSSTESON	4,149,078	0	4,149,078	3,353,729	3,353,729	795,349	81%
14110 ASIGNACION PARA PRESTAMOS PRENDARIOS	180,374	0	180,374	145,785	145,785	34,589	81%
14201 APORTACIONES AL FOVISSSTE	1,443,010	0	1,443,010	1,166,283	1,166,283	276,728	81%
14303 PAGAS POR DEFUNCION, PENSIONES Y JUBILACIONES	0	2,500,765	2,500,765	2,500,765	2,500,765	0	100%
14402 SEGURO POR RETIRO ESTATAL	35,561	0	35,561	27,863	27,863	7,698	78%
14403 OTRAS APORTACIONES DE SEGUROS COLECTIVOS	6,316,734	-5,415,715	901,018	42,032	42,032	858,987	5%
14406 SEGUROS POR DEFUNCION FAMILIAR	12,013	0	12,013	9,160	9,160	2,853	76%
15101 APORTACIONES AL FONDO DE AHORRO DE LOS TRABAJADORES	101,399	0	101,399	80,724	80,724	20,675	80%
15202 PAGO DE LIQUIDACIONES	591,670	0	591,670	509,306	509,306	82,364	86%
15404 DIAS ECONOMICOS Y DE DESCANSO OBLIGATORIOS NO DISFRUTADOS	0	631,119	631,119	631,119	631,119	0	100%
15413 AYUDA PARA GUARDERIA A MADRES TRABAJADORAS	39,350	0	39,350	11,438	11,438	27,913	29%
15416 APOYO PARA UTILES ESCOLARES	0	49,875	49,875	49,875	49,875	0	100%
15418 COMPENSACION ESPECIFICA A PERSONAL DE BASE	406,976	545,504	952,480	902,900	902,900	49,580	95%
15419 AYUDA PARA SERVICIO DE TRANSPORTE	881,945	0	881,945	704,910	704,910	177,035	80%
15420 COMPENSACION EN APOYO A LA DISCAPACIDAD	75,541	0	75,541	54,250	54,250	21,291	72%
15421 BONO DE DIA DE MADRES	48,922	3,323	52,244	51,250	51,250	994	98%
15423 BONO POR ANIVERSARIO SINDICAL	0	379,531	379,531	379,531	379,531	0	100%
15424 BONO DEL DÍA DEL PADRE	0	45,900	45,900	45,900	45,900	0	100%
15425 APOYO PARA COMPRA DE MATERIAL DE CONSTRUCCION	0	363,773	363,773	363,773	363,773	0	100%
15426 APOYO PARA DESPENSA PARA LOS REPRESENTANTES SINDICALES	0	15,255	15,255	15,255	15,255	0	100%
15427 BONO DE PRODUCTIVIDAD AL PERSONAL DE BASE	0	139,500	139,500	139,500	139,500	0	100%
15501 APOYO A LA CAPACITACION	652,385	77,387	729,772	637,728	637,728	92,025	87%
15901 OTRAS PRESTACIONES	529,421	1,016,000	1,545,420	1,249,182	1,249,182	296,238	81%
17104 BONO POR PUNTUALIDAD	41,055	175,425	216,480	216,480	216,480	0	100%
17105 COMPENSACION POR TITULACION A NIVEL LICENCIATURA	159,724	0	159,724	141,997	141,997	17,726	89%
21101 MATERIALES, UTILES Y EQUIPOS MENORES DE OFICINA	83,948	249,527	333,475	333,013	294,270	462	100%
21201 MATERIALES Y UTILES DE IMPRESIÓN Y PRODUCCION	0	67,054	67,054	67,054	65,053	0	100%
21401 MATERIALES Y UTILES PARA EL PROCESAMIENTO DE EQUIPOS Y BIENES INFORMATICOS	0	24,644	24,644	24,644	22,550	0	100%
21601 MATERIAL DE LIMPIEZA	119,776	502,473	622,249	622,249	512,818	0	100%
21701 MATERIALES EDUCATIVOS	0	198	198	198	198	0	100%
21801 PLACAS, ENGOMADOS, CALCOMANIAS Y HOLOGRAMAS	12,492	0	12,492	0	0	12,492	0%
22101 PRODUCTOS ALIMENTICIOS PARA EL PERSONAL EN LAS INSTALACIONES	27,236	34,680	61,916	55,642	55,642	6,274	90%
22105 PRODUCTOS ALIMENTICIOS PARA PERSONAS DEHIVADO DE LA PRESTACION DE SER. PUBLICO EN UNIDADES DE SALUD, EDUCATIVAS Y OTRAS	154,130	40,730,235	40,884,365	21,430,250	21,431,146	19,454,115	52%
22106 ADQUISICION DE AGUA POTABLE	13,498	507,059	520,557	509,864	509,864	10,693	98%
22301 UTENSILIOS PARA EL SERVICIO DE ALIMENTACION	0	17,395	17,395	17,395	17,395	0	100%
23501 PRODUCTOS QUIMICOS, FARMACEUTICOS Y DE LABORATORIO ADQUIRIDOS COMO MATERIA PRIMA	4,980	61,216	66,196	66,196	66,196	0	100%
23701 PRODUCTOS DE CUERO, PIEL, PLASTICOS Y HULE ADQUIRIDOS COMO MATERIA PRIMA	0	37,478	37,478	37,478	32,248	0	100%
24101 PRODUCTOS MINERALES NO METALICOS	0	67,299	67,299	67,299	67,299	0	100%
24201 CEMENTO Y PRODUCTOS DE CONCRETO	0	1,235	1,235	1,235	1,235	0	100%
24301 CAL, YESO Y PRODUCTOS DE YESO	0	3,050	3,050	3,050	3,050	0	100%
24401 MADERA Y PRODUCTOS DE MADERA	0	44,745	44,745	44,745	44,745	0	100%
24601 MATERIAL ELECTRICO Y ELECTRONICO	0	88,542	88,542	88,542	85,999	0	100%
24901 OTROS MATERIALES Y ARTICULOS DE CONSTRUCCION Y REPARACION	0	98,502	98,502	98,502	98,502	0	100%
25201 FERTILIZANTES, PESTICIDAS Y OTROS AGROQUIMICOS	0	330	330	330	330	0	100%
25301 MEDICINAS Y PRODUCTOS FARMACEUTICOS	80,486	479,044	559,510	488,339	488,339	71,171	87%
25401 MATERIALES, ACCESORIOS Y SUMINISTROS MEDICOS	0	14,753	14,753	14,753	14,028	0	100%
25501 MATERIALES, ACCESORIOS Y SUMINISTROS DE LABORATORIO	0	1,248	1,248	1,248	1,248	0	100%
25901 OTROS PRODUCTOS QUIMICOS	1,379,397	-232,672	1,146,725	489,635	489,635	657,090	43%
26101 COMBUSTIBLES	222,536	313,348	535,884	425,746	423,076	110,138	79%
26102 LUBRICANTES Y ADITIVOS	0	2,969	2,969	2,969	2,969	0	100%
27101 VESTUARIOS Y UNIFORMES	50,000	5,563,322	5,613,322	5,613,322	5,576,479	0	100%
27301 ARTICULOS DEPORTIVOS	82,618	19,978,392	20,061,010	7,614,032	7,578,882	12,446,978	38%
27401 PRODUCTOS TEXTILES	0	11,273	11,273	11,273	11,273	0	100%

Ejercicio del Presupuesto por Partida / Descripción		Egresos Aprobado Anual (1)	Ampliaciones/ (Reducciones) (2)	Egresos Modificado Anual (3=1+2)	Egresos Devengado Acumulado (4)	Egresos Pagado Acumulado (5)	Subejercicio (6 = 3 - 4)	% Avance Anual (7= 4/3)
27501	BLANCOS Y OTROS PRODUCTOS TEXTILES, EXCEPTO PRENDAS DE VESTIR	0	4,271	4,271	4,271	4,271	0	100%
29101	HERRAMIENTAS MENORES	11,840	67,354	79,194	78,336	78,336	858	99%
29301	REFACCIONES Y ACCESORIOS MENORES DE MOBILIARIO Y EQUIPO DE ADMINISTRACION	0	63,634	63,634	63,634	60,856	0	100%
29401	REFACCIONES Y ACCESORIOS MENORES DE EQUIPO DE COMPUTO Y TECNOLOGIAS DE LA INFORMACION	22,824	19,474	42,298	30,139	26,526	12,158	71%
29601	REFACCIONES Y ACCESORIOS MENORES DE EQUIPO DE TRANSPORTE	0	3,711	3,711	3,711	3,711	0	100%
29801	REFACCIONES Y ACCESORIOS MENORES DE MAQUINARIA Y OTROS EQUIPOS	0	54,724	54,724	54,724	44,878	0	100%
29901	REFACCIONES Y ACCESORIOS MENORES OTROS BIENES MUEBLES	0	1,040	1,040	1,040	1,040	0	100%
31101	ENERGIA ELECTRICA	7,363,634	4,250,515	11,614,148	7,122,304	7,122,304	4,491,844	61%
31201	GAS	1,800,000	-5,585	1,794,415	548,702	548,702	1,245,713	31%
31401	TELEFONIA TRADICIONAL	93,164	63,688	156,852	106,852	106,852	50,000	68%
31701	SERVICIO DE ACCESO A INTERNET, REDES Y PROCESAMIENTO DE INFORMACION	1,420	23,000	24,420	23,000	23,000	1,420	94%
31801	SERVICIO POSTAL	3,502	6,001	9,503	7,799	7,799	1,703	82%
31901	SERVICIOS INTEGRALES Y OTROS SERVICIOS	0	20,880	20,880	20,880	20,880	0	100%
32201	ARRENDAMIENTO DE EDIFICIOS	0	101,730	101,730	101,730	101,730	0	100%
32301	ARRENDAMIENTO DE MUEBLES, MAQUINARIA Y EQUIPO	20,908	1,590,516	1,611,424	1,597,476	1,593,996	13,948	99%
32302	ARRENDAMIENTO DE EQUIPO Y BIENES INFORMATICOS	124,846	348,505	473,351	473,351	456,778	0	100%
32501	ARRENDAMIENTO DE EQUIPO DE TRANSPORTE ARREND D VEHICULOS IERN, ACERUS, MAKIMBUS, LACUSTRES Y FLUVIALES P SERV PUB Y LA OPERACIÓN DE PROGRAMAS PUBLICOS	288,700	9,368,906	9,657,606	9,395,460	9,329,364	262,146	97%
32502	ARRENDAMIENTO DE MAQUINARIA, OTROS EQUIPOS Y HERRAMIENTAS	0	75,400	75,400	75,400	75,400	0	100%
32601	PATENTES, REGALIAS Y OTROS	0	40,602	40,602	40,602	40,602	0	100%
32701	OTROS ARRENDAMIENTOS	0	4,325	4,325	4,325	4,325	0	100%
32901	SERVICIOS LEGALES, DE CONTABILIDAD, AUDITORIAS Y RELACIONADOS	0	89,668	89,668	89,668	89,668	0	100%
33101	SERVICIOS DE INFORMATICA	91,760	302,963	394,723	394,723	394,723	0	100%
33301	SERVICIOS ESTADISTICOS Y GEOGRAFICOS	8,674	8,967	17,641	16,655	16,655	986	94%
33303	SERVICIOS ESTADISTICOS Y GEOGRAFICOS	0	15,080	15,080	15,080	15,080	0	100%
33606	IMPRES D DOCTOS OFIC, P LA PREST D SERV PUB, IDENTIF, FORM ADMVOS Y FISCALES, FORMAS VAL, CERT, Y TITULOS	53,230	0	53,230	10,672	10,672	42,558	20%
33701	SERVICIOS DE PROTECCION Y SEGURIDAD	11,480	31,508	42,988	42,988	27,977	0	100%
34101	SERVICIOS FINANCIEROS Y BANCARIOS	9,432	0	9,432	2,388	2,388	7,044	25%
34501	SEGUROS DE BIENES PATRIMONIALES	18,736	4,171	22,907	22,907	22,907	0	100%
34701	FLETES Y MANIOBRAS	33,238	66,934	100,172	69,570	67,971	30,602	69%
35101	MANTENIMIENTO Y CONSERVACION DE INMUEBLES	1,753,237	1,165,169	2,918,405	1,836,609	1,751,753	1,081,796	63%
35102	MANTENIMIENTO Y CONSERVACION DE AREAS DEPORTIVAS	0	927,349	927,349	927,349	992,094	0	100%
35201	MANTENIMIENTO Y CONSERVACION DE MOBILIARIO Y EQUIPO	0	38,637	38,637	38,637	38,637	0	100%
35302	MANTENIMIENTO Y CONSERVACION DE BIENES INFORMATICOS	10,078	0	10,078	3,016	3,016	7,062	30%
35501	MANTENIMIENTO Y CONSERVACION DE EQUIPO DE TRANSPORTE	41,534	12,040	53,574	25,353	21,293	28,221	47%
35701	MANTENIMIENTO Y CONSERVACION DE MAQUINARIA Y EQUIPO	11,048	348,559	359,607	359,607	359,607	0	100%
35702	MANTENIMIENTO Y CONSERVACION DE HERRAMIENTAS, MAQUINAS HERRAMIENTAS, INSTRUMENTOS, UTILES Y EQUIPO	9,660	5,626	15,486	5,626	5,626	9,860	36%
35801	SERVICIOS DE LIMPIEZA Y MANEJO DE DESECHOS	323,804	0	323,804	313,010	224,293	10,794	97%
35901	SERVICIOS DE JARDINERIA Y FUMIGACION DIFUSION POR KAJUO, TELEVISION Y OTROS MEDIOS DE MENSAJES SOBRE PROGRAMAS Y ACTIVIDADES GUBERNAMENTALES	151,768	0	151,768	26,236	26,236	125,532	17%
36101	PASAJES AEREOS	576,614	13,819,843	14,396,457	13,908,363	13,882,065	488,094	97%
37101	PASAJES TERRESTRES	447,516	1,774,767	2,222,283	1,847,168	1,699,020	375,115	83%
37201	PASAJES MARITIMOS, LACUSTRES Y FLUVIALES PARA LABORES EN CAMPO Y SUPERVISION	129,796	8,485,605	8,615,401	8,615,401	7,297,765	0	100%
37301	VIATICOS EN EL PAIS	83,598	213,090	296,678	213,090	213,090	83,598	72%
37501	GASTOS DE CAMINO	223,732	345,431	569,163	352,575	352,575	216,588	62%
37502	GASTOS DE CAMINO	16,834	5,457	22,291	17,200	16,800	5,091	77%
37601	VIATICOS EN EL EXTRANJERO	0	9,638	9,638	9,638	9,638	0	100%
37901	CUOTAS	23,778	16,654	40,432	25,532	25,532	14,900	63%
38101	GASTOS DE CEREMONIAL	156,372	21,695,238	21,851,610	19,097,466	19,099,032	2,754,145	87%
38201	GASTOS DE ORDEN SOCIAL Y CULTURAL	0	799,455	799,455	799,455	799,455	0	100%
38301	CONGRESOS Y CONVENCIONES	160,206	89,272	249,478	175,848	175,848	73,630	70%
39101	SERVICIOS FUNERARIOS Y DE CEMENTERIOS	23,492	0	23,492	0	0	23,492	0%
39801	IMPUESTOS SOBRE NOMINAS	1,579,250	0	1,579,250	741,625	741,625	837,625	47%
39907	OTROS SERVICIOS	524,308	33,886,287	34,410,595	17,820,625	18,133,385	16,589,969	52%
44101	AYUDAS SOCIALES A PERSONAS	27,230	0	27,230	0	0	27,230	0%
44107	PREMIOS, ESTIMULOS, RECOMPENSAS, BECAS Y SEGUROS A DEPORTISTAS	2,600,000	8,545,129	11,145,129	9,665,129	9,366,629	1,480,000	87%
44201	BECAS EDUCATIVAS	20,530	0	20,530	0	0	20,530	0%
44204	FOMENTO DEPORTIVO	3,500,000	30,627,629	34,127,629	22,624,383	22,508,299	11,503,246	66%
49301	TRANSFERENCIAS PARA EL SECTOR PRIVADO EXTERNO (APOYO A ASOCIACIONES DEPORTIVAS ESTATALES)	9,608,360	0	9,608,390	5,707,373	5,697,373	3,901,017	59%
51101	MOBILIARIO	308,570	-226,056	82,514	0	0	82,514	0%
51501	BIENES INFORMATICOS	0	41,064	41,064	41,064	41,064	0	100%
51901	EQUIPO DE ADMINISTRACION	0	7,534	7,534	7,534	7,534	0	100%
52201	APARATOS DEPORTIVOS	0	299,628	299,628	299,628	299,628	0	100%
52301	CAMARAS FOTOGRAFICAS Y DE VIDEO	0	17,289	17,289	17,289	17,289	0	100%
53201	INSTRUMENTAL MEDICO Y DE LABORATORIO	0	359,273	359,273	359,273	359,273	0	100%
56101	MAQUINARIA Y EQUIPO AGROPECUARIO	0	10,850	10,850	10,850	10,850	0	100%
56201	MAQUINARIA Y EQUIPO INDUSTRIAL	0	1,119,562	1,119,562	1,119,562	1,119,562	0	100%
56401	SISTEMAS DE AIRE CONDICIONADO, CALEFACCION Y DE REFRIGERACION INDUSTRIAL Y COMERCIAL	0	18,899	18,899	18,899	18,899	0	100%
Total del Gasto		105,019,232.00	211,418,202.16	316,437,434.16	222,245,906.06	220,169,212.66	94,191,528.10	70%

Ejercicio del Presupuesto por Partida / Descripción	Egresos Aprobado Anual (1)	Ampliaciones/ (Reducciones) (2)	Egresos Modificado Anual (3=1+2)	Egresos Devengado Acumulado (4)	Egresos Pagado Acumulado (5)	Subejercicio (6 = 3 - 4)	% Avance Anual (7= 4/3)
---	-------------------------------	------------------------------------	-------------------------------------	------------------------------------	---------------------------------	-----------------------------	----------------------------



 C.P. Genaro Urías Rodríguez
 Director de Administración y Finanzas



 C. Erubiel Durazo Cárdenas
 Director General

Comisión del Deporte del Estado de Sonora
Estado Analítico del Ejercicio de Presupuesto de Egresos- Detallado – LDF
(Clasificación de Servicios Personales por Categoría)
Del 01 de Enero al 30 de Septiembre de 2022
(PESOS)

ETCA-II-14

INFORME TRIMESTRAL: TERCERO 2022

Concepto (c)	Egresos					Subejercicio (e)
	Aprobado (d)	Ampliaciones (Reasignaciones)	Modificado	Devengado	Pagado	
I. Gasto No Etiquetado (I=A+B+C+D+E+F)	70,519,231.99	1,669,962.72	72,189,194.71	56,668,098.69	56,668,098.69	15,521,096.02
A. Personal Administrativo y de Servicio Público	70,519,231.99	1,669,962.72	72,189,194.71	56,668,098.69	56,668,098.69	15,521,096.02
B. Magisterio						
C. Servicios de Salud (C=c1+c2)						
c1) Personal Administrativo						
c2) Personal Médico, Paramédico y afin						
D. Seguridad Pública						
E. Gastos asociados a la implementación de nuevas leyes federales o reformas a las mismas (E = e1 + e2)						
e1) Nombre del Programa o Ley 1						
e2) Nombre del Programa o Ley 2						
F. Sentencias laborales definitivas						
II. Gasto Etiquetado (II=A+B+C+D+E+F)						
A. Personal Administrativo y de Servicio Público						
B. Magisterio						
C. Servicios de Salud (C=c1+c2)						
c1) Personal Administrativo						
c2) Personal Médico, Paramédico y afin						
D. Seguridad Pública						
E. Gastos asociados a la implementación de nuevas leyes federales o reformas a las mismas (E = e1 + e2)						
e1) Nombre del Programa o Ley 1						
e2) Nombre del Programa o Ley 2						
F. Sentencias laborales definitivas						
III. Total del Gasto en Servicios Personales (III = I + II)	70,519,231.99	1,669,962.72	72,189,194.71	56,668,098.69	56,668,098.69	15,521,096.02

C.P. Genaro Urías Rodríguez
Director de Administración y Finanzas

C. Erubiel Durazo Cárdenas
Director General

Comisión del Deporte del Estado de Sonora
Conciliación entre los Egresos Presupuestarios y los Gastos Contables
Al 30 de Septiembre de 2022

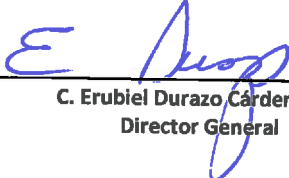
ETCA-II-15

(Pesos)

INFORME TRIMESTRAL: TERCERO 2022

1. Total de Egresos Presupuestarios		222,245,906.06
2. Menos Egresos Presupuestarios No Contables		1,574,100.14
Materias Primas y Materiales de Producción y Comercialización	-	
Materiales y Suministros	-	
Mobiliario y Equipo de Administración	48,598.20	
Mobiliario y Equipo Educativo y Recreativo	316,917.30	
Equipo e Instrumental Médico y de Laboratorio	359,273.48	
Vehículos y Equipo de Transporte	-	
Equipo de Defensa y Seguridad	-	
Maquinaria, Otros Equipos y Herramientas	1,149,311.16	
Archivos Biológicos	-	
Bienes Inmuebles	-	
Activos Intangibles	-	
Obra Pública en Bienes de Dominio Público	-	
Obra Pública en Bienes Propios	-	
Acciones y Participaciones de Capital	-	
Compra de Títulos y Valores	-	
Concesión de Préstamos	-	
Inversiones en Fideicomisos, Mandatos y Otros Análogos	-	
Provisiones para Contingencias y Otras Erogaciones Especiales	-	
Armonización de la Deuda Pública	-	
Adeudos de Ejercicios Fiscales Anteriores (ADEFAS)	-	
Otros Egresos Presupuestales No Contables	-	
3. Más Gastos Contables No Presupuestarios		0.00
Estimaciones, Depreciaciones, Deterioros, Obsolescencia y Amortizaciones		
Provisiones		
Disminución de Inventarios		
Aumento por Insuficiencia de Estimaciones por Pérdida o Deterioro u Obsolescencia		
Aumento por Insuficiencia de Provisiones		
Otros Gastos		
Otros Gastos Contables No Presupuestales		
4. Total de Gasto Contable (4= 1 - 2 + 3)		220,371,806.92

C.P. Genaro Urías Rodríguez
 Director de Administración y Finanzas



C. Erubiel Durazo Cárdenas
 Director General

Comisión del Deporte del Estado de Sonora
 Endeudamiento Neto
 Del 01 de Enero al 30 de Septiembre de 2022
 (pesos)

ETCA-II-16

INFORME TRIMESTRAL: TERCERO 2022

Identificación del crédito o instrumento	Contratación / Colocación	Amortización	Endeudamiento Neto
	A	B	C=A-B
Créditos Bancarios			
1			
2			
3			
4	NADA QUE MANIFESTAR EN ESTE APARTADO		0.00
5			
6			
7			
8			
9			
10			
Total Créditos Bancarios	0.00	0.00	0.00
Otros Instrumentos de Deuda			
1			
2			
3			
4			
5	NADA QUE MANIFESTAR EN ESTE APARTADO		0.00
6			
7			
8			
9			
10			
Total Otros Instrumentos de Deuda	0.00	0.00	0.00
TOTAL	0.00	0.00	0.00

"Bajo protesta de decir verdad declaramos que los Estados Financieros y sus Notas, son razonablemente correctos y son responsabilidad del emisor"

 C.P. Genaro Urias Rodríguez
 Director de Administración y Finanzas

 C. Erubiel Durazo Cárdenas
 Director General

Comisión del Deporte del Estado de Sonora
Intereses de la Deuda
 Del 01 de Enero al 30 de Septiembre de 2022

ETCA-II-17

INFORME TRIMESTRAL: TERCERO 2022

Identificación del crédito o Instrumento	Devengado	Pagado
Créditos Bancarios		
1		
2		
3		
4		
5	NADA QUE MANIFESTAR EN ESTE APARTADO	
6		
7		
8		
9		
10		
Total de Intereses Créditos Bancarios	0.00	0.00
Otros Instrumentos de Deuda		
1		
2		
3		
4		
5	NADA QUE MANIFESTAR EN ESTE APARTADO	
6		
7		
8		
9		
10		
Total Intereses Otros Instrumentos de Deuda	0.00	0.00
TOTAL	0.00	0.00

"Bajo protesta de decir verdad declaramos que los Estados Financieros y sus Notas, son razonablemente correctos y son responsabilidad del emisor"

C.P. Genaro Urias Rodríguez
 Director de Administración y Finanzas


C. Erubiel Durazo Cárdenas
 Director General

Comisión del Deporte del Estado de Sonora
Gasto Por Categoría Programática
Del 01 de Enero al 30 de Septiembre de 2022

ETCA-III-01

(PESOS)

INFORME TRIMESTRAL: TERCERO 2022

Concepto	Egresos Aprobado Anual (1)	Ampliaciones/ (Reducciones) (2)	Egresos Modificado Anual (3=1+2)	Egresos Devengado Anual (4)	Egresos Pagado Anual (5)	Subejercicio (6 = 3 - 4)
Programas						
Subsidios: Sector Social y Privado o Estados y Municipios	0	0	0	0	0	0
Sujetos a Reglas de Operación			0			0
Otros Subsidios			0			0
Desempeño de las Funciones:	105,019,232	211,418,202	316,437,434	222,245,906	220,169,213	94,191,528
Prestación de Servicios Públicos			0			0
Provisión de Bienes Públicos			0			0
Planeación, Seguimiento y Evaluación de Políticas Públicas	105,019,232	211,418,202	316,437,434	222,245,906	220,169,213	94,191,528
Promoción y Fomento			0			0
Regulación y Supervisión			0			0
Funciones de las Fuerzas Armadas (Únicamente el Gobierno Federal)			0			0
Específicos			0			0
Proyectos de Inversión			0			0
Administrativos y de Apoyos	0	0	0	0	0	0
Apoyo al Proceso Presupuestario y para Mejorar la Eficiencia Institucional			0			0
Apoyo a la Función Pública y al Mejoramiento de la Gestión Operaciones Ajenas			0			0
Compromisos	0	0	0	0	0	0
Obligaciones de Cumplimiento de Resolución Jurisdiccional			0			0
Desastres Naturales			0			0
Obligaciones	0	0	0	0	0	0
Pensiones y Jubilaciones			0			0
Aportaciones a la Seguridad Social			0			0
Aportaciones a Fondos de Estabilización			0			0
Aportaciones a Fondos de Inversión y Reestructura de Pensiones			0			0
Programas de gasto Federalizado (Gobierno Federal)	0	0	0	0	0	0
Gasto Federalizado			0			0
Participaciones a Entidades Federativas y Municipios			0			0
Costo Financiero, Deuda o Apoyo a Deudores y Ahorradores de la Banca			0			0
Adeudos de Ejercicios Fiscales Anteriores			0			0
Total del Gasto	105,019,232	211,418,202	316,437,434	222,245,906	220,169,213	94,191,528

C.P. Genaro Urías Rodríguez
Director de Administración y Finanzas

C. Erubiel Durazo Cárdenas
Director General

Comisión del Deporte del Estado de Sonora
Gastos por proyectos de Inversión
Del 01 de Enero al 30 de Septiembre de 2022

ETCA-III-03

INFORME TRIMESTRAL: TERCERO 2022

GASTO DE INVERSION EJERCIDO:		
NOMBRE DEL PROYECTO	MONTO EROGADO	ORIGEN DEL RECURSO*
NADA QUE MANIFESTAR EN ESTE APARTADO		

* Se deberán informar con todas las fuentes del recurso.

Ya sean obras con Recurso Federal, Recurso Estatal e Ingresos Propios del ente Público.

"Bajo protesta de decir verdad declaramos que los Estados Financieros y sus Notas, son razonablemente correctos y son responsabilidad del emisor"


C.P. Genaro Urías Rodríguez
Director de Administración y Finanzas


C. Erubiel Durazo Cárdenas
Director General



Gobierno del Estado de Sonora

GOBIERNO DEL ESTADO DE SONORA

ETCA-III-04

INFORME DE AVANCE PROGRAMÁTICO 2022
PROGRAMA OPERATIVO ANUAL

TRIMESTRE: TERCERO

CLAVE	NOMBRE DEL INDICADOR	UNIDAD DE MEDIDA	TIPO DE META	VA. ACUM.	DATOS	PROGRAMA ORIGINAL				MODIFICADO				SEÑALAMIENTO
						PRIMERO	SEGUNDO	TERCERO	CUARTO	ANUAL	PRIMERO	SEGUNDO	TERCERO	

DEPENDENCIA / ENTIDAD 03 COMISIÓN DEL DEPORTE DEL ESTADO DE SONORA

UNIDAD ADMINISTRATIVA 001 DIRECCIÓN GENERAL

E101E17 287	DEPORTE Y RECREACIÓN COORDINACIÓN ADMINISTRATIVA	P	BOLETIN	SI	MET				100%	100.00%	100%	100%	100%	REALIZADO				100%												
					ASC10-PORCENTAJE DE APLICACION DE BOLETINES DE PRENSA EN MEDIOS DIGITALES		ASC10-PORCENTAJE DE PRENSA DIGITAL							PRIMERO	SEGUNDO	TERCERO	CUARTO		ANUAL	PRIMERO	SEGUNDO	TERCERO	CUARTO							
					NUM	DEN	NUM	DEN																100%	100%	100%	100%			
					0.00	0.00	0.00	0.00	0.00	0.00	0.00	0.00	0.00	0.00	0.00	0.00	0.00	0.00	0.00	0.00	0.00	0.00	0.00	0.00	0.00	0.00	0.00	0.00	0.00	100.00%

EVALUACIÓN CUALITATIVA	ASC10-PORCENTAJE DE PROMOCIONES DE CULTURA FISICA Y DEPORTIVA SONORENSE	DIFUSIÓN	P	SI	MET				100%	100.00%	100%	100%	100%	100%	REALIZADO				100%											
					ASC10-TASA DE CRECIMIENTO DE SEGUIDORES E INTERACCION EN REDES SOCIALES		ASC10-TASA DE CRECIMIENTO DE SEGUIDORES E INTERACCION EN REDES SOCIALES								PRIMERO	SEGUNDO	TERCERO	CUARTO		ANUAL	PRIMERO	SEGUNDO	TERCERO	CUARTO						
					NUM	DEN	NUM	DEN																	100%	100%	100%	100%		
					0.00	0.00	0.00	0.00	0.00	0.00	0.00	0.00	0.00	0.00	0.00	0.00	0.00	0.00	0.00	0.00	0.00	0.00	0.00	0.00	0.00	0.00	0.00	0.00	0.00	100.00%

EVALUACIÓN CUANTITATIVA	ASC10-TASA DE CRECIMIENTO DE VISITAS AL SITIO WEB	REPORTE	P	SI	MET				100%	100.00%	100%	100%	100%	100%	REALIZADO				100%											
					ASC10-TASA DE CRECIMIENTO DE VISITAS AL SITIO WEB		ASC10-TASA DE CRECIMIENTO DE VISITAS AL SITIO WEB								PRIMERO	SEGUNDO	TERCERO	CUARTO		ANUAL	PRIMERO	SEGUNDO	TERCERO	CUARTO						
					NUM	DEN	NUM	DEN																	100%	100%	100%	100%		
					0.00	0.00	0.00	0.00	0.00	0.00	0.00	0.00	0.00	0.00	0.00	0.00	0.00	0.00	0.00	0.00	0.00	0.00	0.00	0.00	0.00	0.00	0.00	0.00	0.00	100.00%

EVALUACIÓN CUALITATIVA	ASC10-PORCENTAJE DE CUMPLIMIENTO DE LAS OBLIGACIONES DE TRANSPARENCIA.	EVALUACIÓN	P	NO	MET				100%	105.04%	100%	100%	100%	105.04%	REALIZADO				100%										
					ASC10-PORCENTAJE DE CUMPLIMIENTO DE LAS OBLIGACIONES DE TRANSPARENCIA.		ASC10-PORCENTAJE DE CUMPLIMIENTO DE LAS OBLIGACIONES DE TRANSPARENCIA.								PRIMERO	SEGUNDO	TERCERO	CUARTO		ANUAL	PRIMERO	SEGUNDO	TERCERO	CUARTO					
					NUM	DEN	NUM	DEN																	100%	100%	100%	100%	
					0.00	0.00	0.00	0.00	0.00	0.00	0.00	0.00	0.00	0.00	0.00	0.00	0.00	0.00	0.00	0.00	0.00	0.00	0.00	0.00	0.00	0.00	0.00	0.00	100.00%

UNIDAD ADMINISTRATIVA 002 DIRECCIÓN DE ADMINISTRACIÓN Y FINANZAS

EVALUACIÓN CUANTITATIVA	ASC10-PORCENTAJE DE ATENCIÓN A LA COMUNIDAD	ATENCIÓN	P	SI	MET				100%	100.00%	100%	100%	100%	100%	REALIZADO				100%											
					ASC10-PORCENTAJE DE ATENCIÓN A LA COMUNIDAD		ASC10-PORCENTAJE DE ATENCIÓN A LA COMUNIDAD								PRIMERO	SEGUNDO	TERCERO	CUARTO		ANUAL	PRIMERO	SEGUNDO	TERCERO	CUARTO						
					NUM	DEN	NUM	DEN																	100%	100%	100%	100%		
					0.00	0.00	0.00	0.00	0.00	0.00	0.00	0.00	0.00	0.00	0.00	0.00	0.00	0.00	0.00	0.00	0.00	0.00	0.00	0.00	0.00	0.00	0.00	0.00	0.00	100.00%

EVALUACIÓN CUALITATIVA	ASC10-PORCENTAJE DE INFORMES TRIMESTRALES Y DE CUENTA PÚBLICA CUMPLIDOS DE ACUERDO CON LA NORMATIVIDAD	INFORME	P	SI	MET				100%	100.00%	100%	100%	100%	100%	REALIZADO				100%											
					ASC10-PORCENTAJE DE INFORMES TRIMESTRALES Y DE CUENTA PÚBLICA CUMPLIDOS DE ACUERDO CON LA NORMATIVIDAD		ASC10-PORCENTAJE DE INFORMES TRIMESTRALES Y DE CUENTA PÚBLICA CUMPLIDOS DE ACUERDO CON LA NORMATIVIDAD								PRIMERO	SEGUNDO	TERCERO	CUARTO		ANUAL	PRIMERO	SEGUNDO	TERCERO	CUARTO						
					NUM	DEN	NUM	DEN																	100%	100%	100%	100%		
					0.00	0.00	0.00	0.00	0.00	0.00	0.00	0.00	0.00	0.00	0.00	0.00	0.00	0.00	0.00	0.00	0.00	0.00	0.00	0.00	0.00	0.00	0.00	0.00	0.00	100.00%



Gobierno del Estado de Sonora

GOBIERNO DEL ESTADO DE SONORA

INFORME DE AVANCE PROGRAMÁTICO 2022
PROGRAMA OPERATIVO ANUAL

ETCA-III-04

TRIMESTRE: TERCERO

CLAVE	NOMBRE DEL INDICADOR	UNIDAD DE MEDIDA	TIPO DE METRICA	VALOR META	PROYECTADO ORIGINAL				MODIFICADO				REALIZADO	DE AVANCE TRIMESTRAL
					PRIMERO	SEGUNDO	TERCERO	CUARTO	ANUAL	PRIMERO	SEGUNDO	TERCERO		

DEPENDENCIA / ENTIDAD 03 COMISIÓN DEL DEPORTE DEL ESTADO DE SONORA

ACTO-PORCENTAJE DE CUMPLIMIENTO DE LAS LICITACIONES REQUERIDAS	P	SI	MET NUM	MET DEN	0.00%	0.00%	0.00%	0.00%	0.00%	0.00%	0.00%	0.00%	0.00%	0.00%	0.00%	0.00%	0.00%
--	---	----	---------	---------	-------	-------	-------	-------	-------	-------	-------	-------	-------	-------	-------	-------	-------

UN PROCEDIMIENTO DE LICITACIÓN NO SE LLEVO A CABO, POR FALTA DE RECURSOS AUTORIZADOS POR CONCEPTO DE JUEGOS NACIONALES (OLIMPIADA) DE LOS CUATRO PROCEDIMIENTOS DE LICITACIÓN RESTANTES, DOS FUERON REQUERIDOS PERO NO SE ENTREGO LA INFORMACION CORRECTA PARA LLEVAR A CABO EL PROCEDIMIENTO, LOS OTROS DOS PROCEDIMIENTOS NO FUERON REQUERIDOS POR LOS AREAS SOLICITANTES DE BIENES O SERVICIOS, PARA LLEVARSE A CABO EN EL SEGUNDO TRIMESTRE.

CELEBRACIÓN DEL MUNDIAL DE BEISBOL "WBSC BASEBALL WORLD CUP SONORA 2022"	CONTRATO	A	SI	MET NUM	MET DEN	0.00%	0.00%	0.00%	0.00%	0.00%	0.00%	0.00%	0.00%	0.00%	0.00%	0.00%	100.00%
--	----------	---	----	---------	---------	-------	-------	-------	-------	-------	-------	-------	-------	-------	-------	-------	---------

UNIDAD ADMINISTRATIVA 005 DIRECCIÓN DE INFRAESTRUCTURA

214 PROYECTOS DE INFRAESTRUCTURA DEPORTIVA	REPORTE	P	SI	MET NUM	MET DEN	0.00%	0.00%	0.00%	0.00%	0.00%	0.00%	0.00%	0.00%	0.00%	0.00%	0.00%	0.00%
--	---------	---	----	---------	---------	-------	-------	-------	-------	-------	-------	-------	-------	-------	-------	-------	-------

C8-PORCENTAJE DE CUMPLIMIENTO DEL PROGRAMA DE FOMENTO DE UNIDADES DEPORTIVAS	UNIDAD	P	NO	MET NUM	MET DEN	0.00%	0.00%	0.00%	0.00%	0.00%	0.00%	0.00%	0.00%	0.00%	0.00%	0.00%	0.00%
--	--------	---	----	---------	---------	-------	-------	-------	-------	-------	-------	-------	-------	-------	-------	-------	-------

C1-INFRAESTRUCTURA DE FOMENTO PARA EL DEPORTE	PROYECTO	A	NO	MET NUM	MET DEN	0.00%	0.00%	0.00%	0.00%	0.00%	0.00%	0.00%	0.00%	0.00%	0.00%	0.00%	0.00%
---	----------	---	----	---------	---------	-------	-------	-------	-------	-------	-------	-------	-------	-------	-------	-------	-------

A1C13-PORCENTAJE DE CUMPLIMIENTO DE PROYECTOS EJECUTIVOS DE OBRA	PROYECTO	P	NO	MET NUM	MET DEN	0.00%	0.00%	0.00%	0.00%	0.00%	0.00%	0.00%	0.00%	0.00%	0.00%	0.00%	0.00%
--	----------	---	----	---------	---------	-------	-------	-------	-------	-------	-------	-------	-------	-------	-------	-------	-------

A2C13-PORCENTAJE DE CUMPLIMIENTO EN LA SUPERVISIÓN DE OBRAS DE INSTALACIONES DEPORTIVAS	SUPERVISIÓN	P	NO	MET NUM	MET DEN	0.00%	0.00%	0.00%	0.00%	0.00%	0.00%	0.00%	0.00%	0.00%	0.00%	0.00%	0.00%
---	-------------	---	----	---------	---------	-------	-------	-------	-------	-------	-------	-------	-------	-------	-------	-------	-------

C1-PORCENTAJE DE CUMPLIMIENTO DE OBRAS DE LA POBLACION DEPORTIVAS AL PUBLICO.	PAGO	P	NO	MET NUM	MET DEN	0.00%	0.00%	0.00%	0.00%	0.00%	0.00%	0.00%	0.00%	0.00%	0.00%	0.00%	0.00%
---	------	---	----	---------	---------	-------	-------	-------	-------	-------	-------	-------	-------	-------	-------	-------	-------



Gobierno del Estado de Sonora

GOBIERNO DEL ESTADO DE SONORA

INFORME DE AVANCE PROGRAMÁTICO 2022
PROGRAMA OPERATIVO ANUAL

ETCA-II-04

TRIMESTRE: TERCERO

CLAVE	NOMBRE DEL INDICADOR	UNIDAD MEDIDA	TRIMESTRE	VALOR META	PROGRAMADO ORIGINAL				MODIFICADO				REALIZADO				COEFICIENTE TRIMESTRAL
					PRIMERO	SEGUNDO	TERCERO	CUARTO	ANUAL	PRIMERO	SEGUNDO	TERCERO	CUARTO	ANUAL	PRIMERO	SEGUNDO	

DEPENDENCIA / ENTIDAD 03 COMISIÓN DEL DEPORTE DEL ESTADO DE SONORA

EVALUACIÓN CUALITATIVA

UNIDAD ADMINISTRATIVA 006 DIRECCIÓN DEL DEPORTE

137	FOMENTO DEPORTIVO	APOYO	P	SI	MET	0.00%		0.00%	0.00%	0.00%	0.00%	100%	100%	100%	100%	100%	100%	100%	100%	
						NUM	DEN													
400% PORCENTAJE DE ATENCIÓN A LAS NECESIDADES DE HOSPEDAJE DE LA DELEGACIÓN SONORA PARA LAS DELEGACIONES DEL PROCESO DE JUEGOS NACIONALES																				
EVALUACIÓN CUALITATIVA																				

016	BACHILLERATOS TECNOLÓGICOS DE EDUCACIÓN Y PROMOCIÓN DEPORTIVA EN OPERACIÓN	ESUELA	A	NO	MET	0.00		0.00	0.00	0.00	0.00	2.00	2.00	2.00	2.00	2.00	2.00	2.00	2.00	100.00%
						NUM	DEN													
EVALUACIÓN CUALITATIVA																				

017	ALUMNOS EN BACHILLERATO TECNOLÓGICO DE EDUCACIÓN Y PROMOCIÓN DEPORTIVA (HERMOSILLO)	ALUMNO	A	NO	MET	0.00		0.00	0.00	0.00	0.00	64.00	64.00	64.00	64.00	64.00	64.00	64.00	64.00	100.00%
						NUM	DEN													
EVALUACIÓN CUALITATIVA																				

018	ALUMNOS EN BACHILLERATO TECNOLÓGICO DE EDUCACIÓN Y PROMOCIÓN DEPORTIVA (HERMOSILLO)	ALUMNO	A	NO	MET	0.00		0.00	0.00	0.00	0.00	70.00	70.00	70.00	70.00	70.00	70.00	70.00	70.00	100.00%
						NUM	DEN													
EVALUACIÓN CUALITATIVA																				

019	ATC- EVENTOS COMPETITIVOS RUMBO A JUEGOS CONADE	EVENTO	A	SI	MET	0.00		0.00	0.00	0.00	0.00	5.00	5.00	5.00	5.00	5.00	5.00	5.00	5.00	100.00%
						NUM	DEN													
EVALUACIÓN CUALITATIVA																				

020	CELEBRACIÓN DE EVENTOS DE SEDE NACIONAL SONORA JUEGOS CONADE 2022	EVENTO	A	SI	MET	0.00		0.00	0.00	0.00	0.00	9.00	9.00	9.00	9.00	9.00	9.00	9.00	9.00	100.00%
						NUM	DEN													
EVALUACIÓN CUALITATIVA																				

021	C-6 PORCENTAJE DE PARTICIPACIÓN EN EVENTOS DE COMPETICIÓN RUMBO A JUEGOS NACIONALES CONADE	BENEFICIARIO	P	SI	MET	0.00%		0.00%	0.00%	0.00%	0.00%	100%	100.00%	100.00%	100.00%	100.00%	100.00%	100.00%	100.00%	100.00%
						NUM	DEN													
EVALUACIÓN CUALITATIVA																				



Gobierno del Estado de Sonora

GOBIERNO DEL ESTADO DE SONORA

INFORME DE AVANCE PROGRAMÁTICO 2022
PROGRAMA OPERATIVO ANUAL

ETCA-III-04

TRIMESTRE: TERCERO

CNAPE	NOMBRE DEL EMPRODADOR	UNIDAD MEDIDA	TIPO META	V.M. NUM.	DATOS	PROYECTADO ORIGINAL				MODIFICADO				REALIZADO				AGE PLANEO TRIMESTRAL
						PRIMERO	SEGUNDO	TERCERO	CUARTO	ANUAL	PRIMERO	SEGUNDO	TERCERO	CUARTO	ANUAL	PRIMERO	SEGUNDO	

DEPENDENCIA / ENTIDAD 03 COMISIÓN DEL DEPORTE DEL ESTADO DE SONORA

ACT PORCENTAJE DE IMPULSO A ASOCIACIONES DEPORTIVAS ESTATALES	APOYO	P	SI	MET NUM	DEN	0.00%				0.00%				60%	53.85%	55.56%	0.00%	0.00%	63.64%	0.00%	100.00%	
						0.00	0.00	0.00	0.00	0.00	0.00	0.00	0.00									0.00

ASC PORCENTAJE DE COBERTURA DE LA POBLACIÓN DE BECARIOS	BECA	P	SI	MET NUM	DEN	0.00%				0.00%				100%	100%	100.00%	0.00%	0.00%	100%	0.00%	100.00%	
						0.00	0.00	0.00	0.00	0.00	0.00	0.00	0.00									0.00

ASC PORCENTAJE DE CONSULTAS PSICOLÓGICAS Y NUTRICIÓN EN EL CENTRO DE DEPORTE APLICADAS AL DEPORTE	ATENCIÓN	P	SI	MET NUM	DEN	0.00%				0.00%				100%	100%	100.00%	0.00%	0.00%	100%	0.00%	100.00%	
						0.00	0.00	0.00	0.00	0.00	0.00	0.00	0.00									0.00

ASC PORCENTAJE DE CUMPLIMIENTO DE VISITAS TÉCNICAS PEDAGÓGICAS PARA EL CONTROL DE LOS ENTRENADORES	VISITA	P	SI	MET NUM	DEN	0.00%				0.00%				100%	100%	100.00%	0.00%	0.00%	100%	0.00%	100.00%	
						0.00	0.00	0.00	0.00	0.00	0.00	0.00	0.00									0.00

ASC PORCENTAJE DE COBERTURA A POBLACIÓN OBJETIVO DE CURSOS DE ENTRENAMIENTO DE GIMNASIA (UNIDAD DEPORTIVA DEL NOROESTE "CUM")	PAGO	P	NO	MET NUM	DEN	0.00%				0.00%				26.67%	33.33%	33.33%	0.00%	0.00%	68.33%	0.00%	100.00%	
						0.00	0.00	0.00	0.00	0.00	0.00	0.00	0.00									0.00

C7 PORCENTAJE DE ASOCIACIONES APOYADAS.	ORGANISMO	P	SI	MET NUM	DEN	0.00%				0.00%				50%	50%	50.00%	0.00%	0.00%	88.87%	0.00%	100.00%	
						0.00	0.00	0.00	0.00	0.00	0.00	0.00	0.00									0.00

C2 PORCENTAJE DE ATENCIÓN APLICADAS AL DEPORTE.	ATENCIÓN	P	SI	MET NUM	DEN	0.00%				0.00%				100%	100%	158.00%	0.00%	0.00%	98.76%	0.00%	100.00%	
						0.00	0.00	0.00	0.00	0.00	0.00	0.00	0.00									0.00

ASC PORCENTAJE DE ATENCIÓN MÉRICA EN EL CENTRO DE CIENCIAS APLICADAS AL DEPORTE.	ATENCIÓN	P	SI	MET NUM	DEN	0.00%				0.00%				100%	100%	100.00%	0.00%	0.00%	100%	0.00%	100.00%	
						0.00	0.00	0.00	0.00	0.00	0.00	0.00	0.00									0.00



Gobierno del Estado de Sonora

Gobierno del Estado de Sonora

INFORME DE AVANCE PROGRAMÁTICO 2022
PROGRAMA OPERATIVO ANUAL

ETCA-III-04

TRIMESTRE: TERCERO

CLAVE	NOMBRE DEL INDICADOR	UNIDAD DE MEDIDA	TIPO META	INICIAL	PROGRAMADO ORIGINAL					MODIFICADO					REALIZADO	% DE AVANCE TRIMESTRAL
					PRIMERO	SEGUNDO	TERCERO	CUARTO	ANUAL	PRIMERO	SEGUNDO	TERCERO	CUARTO	ANUAL		

DEPENDENCIA / ENTIDAD 03 COMISION DEL DEPORTE DEL ESTADO DE SONORA

LA PROGRAMACION ANUAL SE REALIZO AUN SOBRE UN ESCENARIO DE INCERTIDUMBRE PARA LA ACTIVIDAD DEPORTIVA, PROGRAMANDO POR DEBANO DE LA ESTADISTICA HISTORICA, SIN EMBARGO PUEDE DECIRSE QUE LA ACTIVIDAD DEPORTIVA SOBRE TODO DEL PROCESO DE OLIMPIADA (JUEGOS NACIONALES) SE DIO DE MANERA REGULAR, ACTIVANDOSE LAS COMPETENCIAS EN SU TOTALIDAD, LOS ENTRENAMIENTOS DE TODOS LOS DEPORTES Y SUS CATEGORIAS TUVERON CONSULTAS, VISITAS, POR LA MOVILIDAD DE LAS COMPETENCIAS.

SERVICIO	A	SI	MET			A	SI	NO	P	PAGO	%	%	%	%	%	%
			NUM	DEN	VAL											

SERVICIO	A	SI	MET			A	SI	NO	P	PAGO	%	%	%	%	%	%
			NUM	DEN	VAL											

SERVICIO	A	SI	MET			A	SI	NO	P	PAGO	%	%	%	%	%	%
			NUM	DEN	VAL											

DEBIDO A QUE ESTE FUE EL PRIEMR VERANO DE SERVICIO DESPUES DE LA PANDEMIA SE VIO INCREMENTADO EL NUMERO DE SERVICIOS QUE SE DIO TANTO EN CLASES COMO EN NADO LIBRE

SERVICIO	A	SI	MET			A	SI	NO	P	PAGO	%	%	%	%	%	%
			NUM	DEN	VAL											

ESTE TRIMESTRE, BAJO POCO LA AFLUENCIA A L TRIMESTRE ANTERIOR DEBIDO A LOS GASTOS POR ENTRADAS AL LAS ESCUELAS BASICA Y TAMBIEN PERIODO VACACIONAL PARA LAS FAMILIAS DE ESTE SECTOR

SERVICIO	A	SI	MET			A	SI	NO	P	PAGO	%	%	%	%	%	%
			NUM	DEN	VAL											

SERVICIO	A	SI	MET			A	SI	NO	P	PAGO	%	%	%	%	%	%
			NUM	DEN	VAL											

DEBIDO A QUE ESTE FUE EL PRIEMR VERANO DE SERVICIO DESPUES DE LA PANDEMIA SE VIO INCREMENTADO EL NUMERO DE SERVICIOS QUE SE DIO TANTO EN CLASES COMO EN NADO LIBRE

SERVICIO	A	SI	MET			A	SI	NO	P	PAGO	%	%	%	%	%	%
			NUM	DEN	VAL											

DEBIDO A QUE ESTE FUE EL PRIEMR VERANO DE SERVICIO DESPUES DE LA PANDEMIA SE VIO INCREMENTADO EL NUMERO DE SERVICIOS QUE SE DIO TANTO EN CLASES COMO EN NADO LIBRE

SERVICIO	A	SI	MET			A	SI	NO	P	PAGO	%	%	%	%	%	%
			NUM	DEN	VAL											



Gobierno del Estado de Sonora

Gobierno del Estado de Sonora

INFORME DE AVANCE PROGRAMÁTICO 2022
PROGRAMA OPERATIVO ANUAL

ETCA-III-04

TRIMESTRE: TERCERO

CLAVE	NOMBRE DEL MÓDULO	UNIDAD	TIPO DE META	META	PROGRAMA ORIGINAL				MODIFICADO				REALIZADO			
					PRIMERO	SEGUNDO	TERCERO	CUARTO	PRIMERO	SEGUNDO	TERCERO	CUARTO	PRIMERO	SEGUNDO	TERCERO	CUARTO

DEPENDENCIA / ENTIDAD 03 COMISIÓN DEL DEPORTE DEL ESTADO DE SONORA

C3-PORCENTAJE DE ATENCIÓN A SOLICITUDES DE APOYOS PARA DEPORTIVO	APOYO	P	SI	MET NUM	MET DEN	0.00%	0.00%	0.00%	0.00%	0.00%	0.00%	0.00%	70%	50%	60.00%	0.00%	0.00%	40%	0.00%	100.00%										
																					LA PROGRAMACIÓN DE ESTA META SE REALIZA SOBRE DATOS HISTÓRICOS. POR LO QUE SU VARIACIÓN CON LO PROGRAMADO SE ATRIBUYE A LAS VARIACIONES QUE PUEDEN SUSCITARSE.									

C4-PORCENTAJE DE ATENCIÓN A SOLICITUDES PARA EL FOMENTO AL DEPORTE	MUNICIPIO	P	NO	MET NUM	MET DEN	0.00%	0.00%	0.00%	0.00%	0.00%	0.00%	0.00%	100%	100%	100%	0.00%	0.00%	4%	0.00%	100.00%										
																					LA PROGRAMACIÓN DE ESTA META SE REALIZA SOBRE DATOS HISTÓRICOS. POR LO QUE SU VARIACIÓN CON LO PROGRAMADO SE ATRIBUYE A LAS VARIACIONES QUE PUEDEN SUSCITARSE.									

EL APOYO A MUNICIPIOS SE MANTIENE PERO YA NO ES SOBRE EL CRITERIO DE MUNICIPIOS DE MENOS DE 10,000 HABITANTES. SE TENIA CONSIDERADO BAJO ESE CRITERIO QUE FUERA UN RECURSO DE UNA FUENTE DISTINTA (CONGRESO DEL ESTADO) PLANEADA A OBTENER HASTA EL TERCER TRIMESTRE, PERO COMO CAMBIO LA VISION YA SE CONSIDERAN LOS APOYOS OTORGADO A MUNICIPIOS OTORGADO A MUNICIPIOS MAS GENERAL.

C6-PERSONAS ACTIVADAS FISICAMENTE (ACTIVACION FISICA)	BENEFICIARIO	A	SI	MET NUM	MET DEN	0.00	900.00	0.00	900.00	0.00	900.00	0.00	900.00	760.00	1650.00	0.00	0.00	900.00	0.00	100.00%										
																					LA PROGRAMACIÓN DE ESTA META SE REALIZA SOBRE DATOS HISTÓRICOS. POR LO QUE SU VARIACIÓN CON LO PROGRAMADO SE ATRIBUYE A LAS VARIACIONES QUE PUEDEN SUSCITARSE.									

SE TUVO LA POSIBILIDAD DE APOYAR Y GENERAR UNA MAYOR CANTIDAD DE EVENTOS DEL RUBRO DE ACTIVACION FISICA. LO QUE DE MANERA DIRECTA AUMENTO EL NUMERO DE PERSONAS ACTIVADAS.

C11-ACTIVACIONES DE DEPORTE SOCIAL	BENEFICIARIO	A	SI	MET NUM	MET DEN	0.00	0.00	0.00	0.00	0.00	0.00	2500.00	1500.00	4000.00	0.00	0.00	2600.00	0.00	2600.00	100.00%										
																					LA PROGRAMACIÓN DE ESTA META SE REALIZA SOBRE DATOS HISTÓRICOS. POR LO QUE SU VARIACIÓN CON LO PROGRAMADO SE ATRIBUYE A LAS VARIACIONES QUE PUEDEN SUSCITARSE.									

EL APOYO A MUNICIPIOS SE MANTIENE PERO YA NO ES SOBRE EL CRITERIO DE MUNICIPIOS DE MENOS DE 10,000 HABITANTES. SE TENIA CONSIDERADO BAJO ESE CRITERIO QUE FUERA UN RECURSO DE UNA FUENTE DISTINTA PLANEADA A OBTENER HASTA EL TERCER TRIMESTRE, PERO COMO CAMBIO LA VISION YA SE CONSIDERAN LOS APOYOS OTORGADO A MUNICIPIOS OTORGADO A MUNICIPIOS MAS GENERAL.

C12-EVENTOS DE DEPORTE ESTUDIANTIL	EVENTO	A	SI	MET NUM	MET DEN	0.00	0.00	0.00	0.00	0.00	0.00	2.00	3.00	5.00	0.00	0.00	2.00	0.00	2.00	100.00%										
																					LA PROGRAMACIÓN DE ESTA META SE REALIZA SOBRE DATOS HISTÓRICOS. POR LO QUE SU VARIACIÓN CON LO PROGRAMADO SE ATRIBUYE A LAS VARIACIONES QUE PUEDEN SUSCITARSE.									

SE TUVO UN PROGRAMA PILOTO CON LA SEC EN 2 EVENTOS EN ESCUELAS PARA ELABORAR UN CIRCUITO DE ACTIVIDADES Y LLEVARLO A CABO EN TODAS LAS ESCUELAS DEL ESTADO.

ATCS-FORENTAJE DE ATENCIÓN A INSTITUCIONES, PERSONAS Y ORGANISMOS PUBLICOS Y PRIVADOS	APOYO	P	SI	MET NUM	MET DEN	0.00%	0.00%	0.00%	0.00%	0.00%	0.00%	0.00%	70%	50%	60.00%	0.00%	0.00%	40%	0.00%	100.00%										
																					LA PROGRAMACIÓN DE ESTA META SE REALIZA SOBRE DATOS HISTÓRICOS. POR LO QUE SU VARIACIÓN CON LO PROGRAMADO SE ATRIBUYE A LAS VARIACIONES QUE PUEDEN SUSCITARSE.									

EL APOYO A MUNICIPIOS SE MANTIENE PERO YA NO ES SOBRE EL CRITERIO DE MUNICIPIOS DE MENOS DE 10,000 HABITANTES. SE TENIA CONSIDERADO BAJO ESE CRITERIO QUE FUERA UN RECURSO DE UNA FUENTE DISTINTA PLANEADA A OBTENER HASTA EL TERCER TRIMESTRE, PERO COMO CAMBIO LA VISION YA SE CONSIDERAN LOS APOYOS OTORGADO A MUNICIPIOS OTORGADO A MUNICIPIOS MAS GENERAL.

ATCS-PORCENTAJE DE ENTREGA DE MATERIAL EN MUNICIPIOS APOYADOS PARA EL FOMENTO DEPORTIVO	EVENTO	P	SI	MET NUM	MET DEN	0.00%	0.00%	0.00%	0.00%	0.00%	0.00%	0.00%	100%	100%	100.00%	0.00%	0.00%	4%	0.00%	100.00%										
																					LA PROGRAMACIÓN DE ESTA META SE REALIZA SOBRE DATOS HISTÓRICOS. POR LO QUE SU VARIACIÓN CON LO PROGRAMADO SE ATRIBUYE A LAS VARIACIONES QUE PUEDEN SUSCITARSE.									

EL APOYO A MUNICIPIOS SE MANTIENE PERO YA NO ES SOBRE EL CRITERIO DE MUNICIPIOS DE MENOS DE 10,000 HABITANTES. SE TENIA CONSIDERADO BAJO ESE CRITERIO QUE FUERA UN RECURSO DE UNA FUENTE DISTINTA PLANEADA A OBTENER HASTA EL TERCER TRIMESTRE, PERO COMO CAMBIO LA VISION YA SE CONSIDERAN LOS APOYOS OTORGADO A MUNICIPIOS OTORGADO A MUNICIPIOS MAS GENERAL.

ATCS-PORCENTAJE DE ATENCIÓN A SOLICITUDES PARA LA PROMOCION DE LA ACTIVACION FISICA	SOLICITUD	P	SI	MET NUM	MET DEN	0.00%	0.00%	0.00%	0.00%	0.00%	0.00%	0.00%	50%	50%	50.00%	0.00%	0.00%	50%	0.00%	100.00%										
																					LA PROGRAMACIÓN DE ESTA META SE REALIZA SOBRE DATOS HISTÓRICOS. POR LO QUE SU VARIACIÓN CON LO PROGRAMADO SE ATRIBUYE A LAS VARIACIONES QUE PUEDEN SUSCITARSE.									

SE TUVO LA POSIBILIDAD DE APOYAR Y GENERAR UNA MAYOR CANTIDAD DE EVENTOS DEL RUBRO DE ACTIVACION FISICA. LO QUE DE MANERA DIRECTA AUMENTO EL NUMERO DE PERSONAS ACTIVADAS.



Gobierno del Estado de Sonora

GOBIERNO DEL ESTADO DE SONORA

INFORME DE AVANCE PROGRAMÁTICO 2022
PROGRAMA OPERATIVO ANUAL

ETCA-III-04

TRIMESTRE: TERCERO

CLAVE	NOMBRE DEL INDICADOR	UNIDAD DE MEDIDA	TIPO META	VALOR META	UNIDAD	PROGRAMADO ORIGINAL				MODIFICADO				VALOR AVANCE TRIMESTRAL
						PRIMERO	SEGUNDO	TERCERO	CUARTO	ANUAL	PRIMERO	SEGUNDO	TERCERO	

DEPENDENCIA / ENTIDAD 03 COMISIÓN DEL DEPORTE DEL ESTADO DE SONORA

EVENTO	A	SI	MET		0.00	0.00	0.00	0.00	0.00	0.00	0.00	0.00	0.00	0.00	0.00	0.00	5.00	5.00	5.00	0.00	0.00	0.00	100.00%	
			NUM	DEN																				
A1C11-CELEBRACION DE EVENTOS Y ACCIONES DE DEPORTE SOCIAL			0.00		0.00	0.00	0.00	0.00	0.00	0.00	0.00	0.00	0.00	0.00	0.00	0.00	5.00	5.00	5.00	0.00	0.00	0.00	0.00	100.00%

EVALUACION CUALITATIVA

EVENTO	A	SI	MET		0.00	0.00	0.00	0.00	0.00	0.00	0.00	0.00	0.00	0.00	0.00	0.00	2.00	2.00	2.00	0.00	0.00	0.00	100.00%	
			NUM	DEN																				
A1C12-CELEBRACION DE EVENTOS DE DEPORTE ESTUDIANTIL			0.00		0.00	0.00	0.00	0.00	0.00	0.00	0.00	0.00	0.00	0.00	0.00	0.00	2.00	2.00	2.00	0.00	0.00	0.00	0.00	100.00%

EVALUACION CUANTITATIVA

SERVICIOS	A	SI	MET		0.00	0.00	0.00	0.00	0.00	0.00	0.00	0.00	0.00	0.00	0.00	0.00	0.00	0.00	0.00	0.00	0.00	0.00	0.00%	
			NUM	DEN																				
A2C14-PLATILLOS DE ALIMENTOS TRIMESTRAL PARA RESIDENTES DE LA VILLA DE ATLETAS DE ALTO RENDIMIENTO.			0.00		0.00	0.00	0.00	0.00	0.00	0.00	0.00	0.00	0.00	0.00	0.00	0.00	0.00	0.00	0.00	0.00	0.00	0.00	0.00	0.00%

EVALUACION CUALITATIVA

PERSONA	A	SI	MET		0.00	0.00	0.00	0.00	0.00	0.00	0.00	0.00	0.00	0.00	0.00	0.00	0.00	0.00	0.00	0.00	0.00	0.00	0.00%	
			NUM	DEN																				
DEPORTISTAS PARTICIPANTES PARANACIONALES CONADE 2022			0.00		0.00	0.00	0.00	0.00	0.00	0.00	0.00	0.00	0.00	0.00	0.00	0.00	0.00	0.00	0.00	0.00	0.00	0.00	0.00	0.00%

EVALUACION CUANTITATIVA

PERSONA	A	SI	MET		0.00	0.00	0.00	0.00	0.00	0.00	0.00	0.00	0.00	0.00	0.00	0.00	0.00	0.00	0.00	0.00	0.00	0.00	100.00%	
			NUM	DEN																				
PARTICIPANTES EN EL ENCUENTRO REGIONAL DE JUEGOS Y DEPORTES AUTOCTONOS Y TRADICIONALES 2022			0.00		0.00	0.00	0.00	0.00	0.00	0.00	0.00	0.00	0.00	0.00	0.00	0.00	0.00	0.00	0.00	0.00	0.00	0.00	0.00	100.00%

EVALUACION CUALITATIVA

UNIDAD ADMINISTRATIVA 007 DIRECCION JURIDICA

287	COORDINACION ADMINISTRATIVA	DOCUMENTO	P	SI	MET		0.00%	0.00%	0.00%	0.00%	0.00%	0.00%	0.00%	0.00%	0.00%	0.00%	0.00%	0.00%	0.00%	0.00%	0.00%	0.00%	0.00%	100.00%	
					NUM	DEN																			
80	ACCIONES DE ATENCION A LA CIUDADANIA	1			0.00%		0.00%	0.00%	0.00%	0.00%	0.00%	0.00%	0.00%	0.00%	0.00%	0.00%	0.00%	0.00%	0.00%	0.00%	0.00%	0.00%	0.00%	0.00%	100.00%

EVALUACION CUALITATIVA

SE SOBRE CUMPLIO DEBO A QUE SE GESTIONARON UN NUMERO SUPERIOR DE LOS CONTRATOS Y/O CONVENIOS PROGRAMADOS DEBIDO A LOS NACIONALES CONADE 2022 Y NACIONAL DE JUEGOS AUTOCTONOS

C10-PORCENTAJE DE ATENCION PARA EL SOPORTE ADMINISTRATIVO, JURIDICO Y CUMPLIMIENTO NORMATIVO ORGANIZADA	GESTION	P	SI	MET		0.00%	0.00%	0.00%	0.00%	0.00%	0.00%	0.00%	0.00%	0.00%	0.00%	0.00%	0.00%	0.00%	0.00%	0.00%	0.00%	0.00%	0.00%	100.00%	
				NUM	DEN																				
100	100			0.00%		0.00%	0.00%	0.00%	0.00%	0.00%	0.00%	0.00%	0.00%	0.00%	0.00%	0.00%	0.00%	0.00%	0.00%	0.00%	0.00%	0.00%	0.00%	0.00%	100.00%

EVALUACION CUANTITATIVA

Dependencia y/o Entidad:	COMISIÓN DEL DEPORTE DEL ESTADO DE SONORA
Programa Presupuestal:	E101E17 DEPORTE Y RECREACIÓN (CULTURA FÍSICA Y DEPORTE)
Objetivo del PED:	Objetivo 1: Educación, Cultura, Juventud, Deporte, Ciencia, Tecnología y Sociedad Digital.
Estrategias del PED:	Impulsar la práctica de actividades deportivas, recreativas y culturales en la niñez, juventud y adulto, priorizando los grupos en situación vulnerable, para favorecer su inclusión, desarrollo y bienestar.
Beneficiarios:	Establecer el mecanismo para fortalecer el Sistema Estatal de Cultura Física y Deporte del Estado de Sonora mediante la participación activa, comprometida y solidaria de sus miembros. Deportistas de Alto Rendimiento, Usuarios de Cursos Deportivos, Residentes de la Villa de Atletas, Sonorenses con condiciones para activación física y práctica deportiva, Organizaciones/Sociedad Civil que fomentan el deporte en el Estado.

FIN	Objetivo del PED	Indicador	Unidad de Medida	II TRIM	III TRIM	IV TRIM	Meta Anual (2)	Porcentaje de Avance (1)/(2)	Línea Base Ejercicio 2021	Sentido del Indicador	Frecuencia	Método de Verificación	Supuestos
	Contribuir a crear oportunidades para el desarrollo de la activación física y deporte de los sonorenses.	Porcentaje de la Población de 18 y más años de edad activa físicamente	Porcentaje	N/A	N/A	N/A	36.90%	N/A	36-90% Ejercicio 2021	Ascendente	Anual	Módulo de práctica deportiva y ejercicio físico MOPRADEF. INEGI	La población se interesa en mejorar sus condiciones de salud física y mental.
PROPÓSITO	Incremento en la cantidad de sonorenses, que contando con las condiciones físicas para ejercitarse, realizan activación física y deporte de manera habitual y sistemática.	Tasa de Variación en los beneficiarios de las Acciones CODESON.	Porcentaje	N/A	N/A	N/A	26%	N/A	0% Ejercicio 2021	Ascendente	Anual	Resultados de indicadores reportados por medios oficiales y otros documentos de requisitos para su carácter oficial.	Los beneficiarios de las acciones de la CODESON acuden y cumplen con los requisitos para su otorgamiento.
C1	Cursos Deportivos al Público en General con tarifas accesibles ofertados por CODESON	Porcentaje de Cobertura de la Población Objetivo de Cursos Deportivos al Público.	Pago	187	1576	2296	24%	286.00%	No disponible	Ascendente	Trimestral	Recibo de Ingresos Propios.	Las personas se interesan en acudir a los cursos deportivos al público que ofrece la CODESON
			Pago	2296 8%	2296 47%	2296 69%							

Objetivo	Indicador	Fórmula	FTRM	2019	2020	2021	2022	2023	2024	2025	2026	2027	2028	2029	2030	2031	2032	2033	2034	2035	2036	2037	2038	2039	2040	
C2	Atención a los deportistas en el Centro de Ciencias Aplicadas al Deporte.	Atención	$\frac{\text{Número de servicios de atención integral otorgados a los deportistas en entrenamiento}}{\text{Número de servicios de atención integral solicitados por los deportistas en entrenamiento}} \times 100$	1318	2652	3449	208%	100%	208%																	
		Atención		1660 79%	1660 160%	1660 208%																				
C3	Eventos para el Fomento Deportivo realizados.	Apoyo	$\frac{\text{Número de Apoyos para Eventos de Fomento Deportivo Otorgados}}{\text{Número de Apoyos para Eventos de Fomento Deportivo Solicitados}} \times 100$	4	6	8	18%	62%	29%																	
		Apoyo		45 9%	45 13%	45 18%																				
C4	Fomento al Deporte en Municipios del Estado realizado.	Municipios	$\frac{\text{Número de municipios apoyados}}{\text{Número de municipios que conforman la población objetivo}} \times 100$	0	3	5	10%	100%	10%																	
		Municipios		50 0%	50 6%	50 10%																				

Los deportistas se lesionan. Los Deportistas asisten a las atenciones de carácter psicológico y nutricional programadas.

Registro de Atenciones Médicas. Registro de Terapias-Tipos de Lesiones. Registro Atenciones Psicológicas. Registro Atención Nutricional.

Trimestral

Ascendente

No disponible. El anterior indicador no incluía las visitas de control de sesiones de entrenamiento.

208%

100%

208%

3449

208%

100%

208%

La persona física o moral que solicita el apoyo ha cumplido con la entrega de la evidencia de aplicación de apoyos anteriores por lo que es susceptible de recibir un apoyo institucional.

Constancia de Entrega de Material Deportivo.(especificie) Comprobante de la transferencia bancaria (efectivo)

Trimestral

Ascendente

35/69= 50.72% Ejercicio 2020

29%

62%

18%

8

Los Municipios a beneficiar cumplen con las acciones de promoción y los pobladores acuden para la realización de los torneos.

Recibo de Entrega de Material de la Subdirección de Cultura Física.

Trimestral

Ascendente

No disponible. En 2019 no se programó como meta y en 2020 se reportó en cero, debido a la pandemia por COVID-19

10%

100%

10%

5

Código	Descripción	Unidad	Indicador	Valor	Porcentaje	Valor	Porcentaje	Valor	Porcentaje	Observaciones
C8	Instalaciones Deportivas conservadas y mantenidas disponibles para la activación física y la práctica deportiva.	Unidad	(Número de Unidades Deportivas a cargo de CODESON que cumplieron con el programa de mantenimiento o)/(Número de Unidades Deportivas a cargo de CODESON)x100	10	100%	10	100%	10	100%	Cumplimiento del Programa Anual de Mantenimiento como subserie de la serie archivística mantenimiento de Inmuebles.
C9	Cultura Física y Deportiva Promoción y Difusión de Cultura Física y Deportiva Promovida y Difundida.	Unidad	(Número de Acciones para la difusión de contenidos)/Número de Acciones para la creación de contenidosx100	166	369	512	210%	383/391=97.95%	210%	Reporte Estadístico de Inmuebles. Publicaciones de Boletines de Prensa.
C10	Soporte Administrativo Gestionado	Unidad	(Número de gestiones administrativas realizadas)/(Número de gestiones administrativas requeridas)	31	68	105	178%	No disponible. Indicador integrado en 2021, en espera de reporte definitivo del ejercicio	178%	No Aplica
		Gestión		59	53%	59	115%	59	178%	No Aplica

Código	Nombre de Proyecto	Objetivo	Impacto	Estrategia	Indicador	Meta	Valor	Valor	Valor	Valor
C11	Acciones de Deporte Social realizadas	Beneficiarios	$\frac{\text{Número de Personas Beneficiarias con Acciones de Deporte Social}}{\text{Número de Personas programadas a beneficiar con Acciones de Deporte Social}} \times 100$	<p>No disponible. Este indicador se media en conjunto con el de Activación Física.</p>	Ascendente	Trimestral	7,500	6,700	2,500	<p>Informes trimestral de actividades de la Dirección del Deporte. Fotos, publicación de boletín en portal web institucional en caso de que se haya generado nota, registro de asistencia*, solicitud de apoyo - en caso de que sea una contribución a un tercero-}</p> <p>La contingencia sanitaria por COVID 19, gradualmente se controla, de tal manera que permita la realización de eventos deportivos. Se realiza una convocatoria efectiva, además la gente se interesa en acudir a realizar la práctica deportiva</p>

Clasificación	Actividad	Objetivo	Indicador	Unidad de Medida	Meta	Avance	Observaciones	Fecha de Inicio	Fecha de Término	Presupuesto	Estado	Observaciones	Observaciones	Observaciones
C12	Acciones de Deporte Estudiantil realizadas	Eventos de Deporte Estudiantil	Evento	(Número de eventos de Deporte Estudiantil)/(Número de eventos de Deporte Estudiantil programadas) x100	0	1	2	3	10	30%	Ascendente	No disponible.	Trimestral	Informes trimestral de actividades de la Dirección del Deporte. (Fotos, publicación de boletín en portal web institucional, en caso de que se haya generado nota, etc.) La contingencia sanitaria por COVID 19, gradualmente se controla, de tal manera que permite la realización de eventos deportivos.
C13	Obras de infraestructura deportiva ejecutada por CODESON	Infraestructura Deportiva Fomento Deportivo	Proyectos	No. Obras de Infraestructura Deportiva ejecutada	0	0	0	0	0	100%	Ascendente	10 Ejercicio 2016	Trimestral	El contratista cumple con lo estipulado en el contrato.
C14	Servicios de hospedaje y alimentación de Deportistas en la Villa de Atletas de Alto Rendimiento.	Servicios de hospedaje y Hospedaje y Alimentación en la Villa de Atletas de Alto Rendimiento.	Servicios	Número de servicios en hospedaje y alimentación otorgados	0	0	0	0	0	100%	Ascendente	No disponible.	Trimestral	Control de Comidas Recibidas No aplica
C15	Bachilleratos Tecnológicos de Educación y Promoción Deportiva	Bachilleratos Tecnológicos de Educación y Promoción Deportiva	Escuela	Número de Bachilleratos Tecnológicos de Educación y Promoción Deportiva	0	2	2	2	2	100%	Ascendente	N/A	Trimestral	La plantilla de alumnos se mantiene interesada en permanecer en el bachillerato. Portal: bachilleratodepo.rtrvo.sep.gob.mx
A3C1	Ofertación de cursos deportivos	Porcentaje de Cobertura de la Población Objetivo de MATACCIÓN Y MADADO LIBRE. (ALBERCA HÉROES DE CABORCA).	Pago	(Y)omizado de Número de Pagos Acumulado Mensuales/(Población Objetivo de Cursos Deportivos)x100	0	391	1050	96%	30%	320%	Ascendente	No disponible	Trimestral	Las personas se interesan en acudir a los cursos deportivos al público que ofrece la CODESON. Recibos de Ingresos Propios
			Pago		1095	1095	96%							
			Pago		1095	1095	96%							

Código	Descripción	Categoría	Ejercicio	Ejercicio	Ejercicio	Ejercicio	Ejercicio	Ejercicio	Ejercicio	Ejercicio				
A2C1	Ofertación de cursos deportivos NATACION Y NADO LIBRE (ALBERCA DE UNIDAD ANA GABRIELA GUEVARA)	Porcentaje de Cobertura de la Población Objetivo de Cursos Deportivos al Público de UNIDAD ANA GABRIELA GUEVARA	Pago	109	596	444	46%	19%	243%	No disponible	Ascendente	Trimestral	Recibos de Ingresos Propios	Las personas se interesan en acudir a los cursos deportivos al público que ofrece la CODESON.
			Pago	960	960	960	11%	62%	46%					
A3C1	Ofertación de cursos deportivos GIMNASIA (ARENA SONORA)	Porcentaje de Cobertura a Población Objetivo de Cursos Deportivos al Público de GIMNASIA (ARENA SONORA)	Pago	0	0	0	0%	0%	100%	No disponible	Ascendente	Trimestral	Recibos de Ingresos Propios	Las personas se interesan en acudir a los cursos deportivos al público que ofrece la CODESON.
			Pago	121	121	121	0%	0%	0%					
A4C1	Ofertación de cursos deportivos GIMNASIA (UNIDAD DEPORTIVA DEL NOROESTE "CUM")	Porcentaje de Cobertura a Población Objetivo de Cursos Deportivos al Público de GIMNASIA (UNIDAD DEPORTIVA DEL NOROESTE "CUM")	Pago	78	85	82	68%	33%	207%	No disponible	Ascendente	Trimestral	Recibos de Ingresos Propios	Las personas se interesan en acudir a los cursos deportivos al público que ofrece la CODESON.
			Pago	120	120	120	65%	71%	68%					
A1C2	Realización de visitas técnicas pedagógicas para el control de los entrenadores deportivos.	Porcentaje de Cumplimiento de Visitas técnicas pedagógicas para el control de los entrenadores	Visita	32	62	90	75%	100%	75%	120/120=100%	Ascendente	Trimestral	Formato de Visita de Observación Técnica Metodológica	No Aplica
			Visita	120	120	120	27%	52%	75%					

Código	Nombre del Proyecto	Objetivo	Actividad	Indicador	Unidad de Medida	Meta	Ejecución	Avance	Observaciones
A2C2	Atención médica y fisioterapias a los deportistas en el Centro de Ciencias Aplicadas al Deporte.	Atención	Porcentaje de atención médica y fisioterapias en el Centro de Ciencias Aplicadas al Deporte.	(Número de servicios de atención médica y fisioterapias otorgados a los deportistas en entrenamiento) / (Número de servicios de atención médica y fisioterapias)	Atención	1024	2075	203%	203% No disponible En ejercicios anteriores las atenciones se agrupaban de distinta manera.
						1320	1320	78%	
A3C2	Atención consultas psicológicas y nutrición, a los deportistas en el Centro de Ciencias Aplicadas al Deporte.	Atención	Porcentaje de consultas psicológicas y nutrición, en el Centro de Ciencias Aplicadas al Deporte.	(Número de servicios de atención consultas psicológicas y nutrición, otorgados a los deportistas en entrenamiento) / (Número de servicios de atención médica u...)	Atención	262	515	308%	308% No disponible En ejercicios anteriores las atenciones se agrupaban de distinta manera.
						220	220	119%	
						678	678	308%	
						220	220	308%	
A1C3	Otorgamiento de Apoyos a Instituciones, Asociaciones y Organismos Públicos y Privados para el fomento deportivo	Apoyo	Porcentaje de Atención a Instituciones, Asociaciones y Organismos Públicos y Privados para el fomento deportivo	(Número de Solicitudes de Apoyos a Instituciones, Asociaciones y Organismos Públicos y Privados Otorgados) / (Número de Solicitudes de Apoyos a Instituciones, Asociaciones y Organismos Públicos y Privados Solicitados)x100	Apoyo	4	6	62%	62% 29% 35/69= 50,72% Ejercicio 2020
						28	45	14%	
						45	45	13%	
						18%	18%	18%	
						8	8	29%	
						18%	18%	18%	
						45	45	18%	
						18%	18%	18%	

A1C4	Celebración de Eventos para Entrega de Material Deportivo a Municipios Apoyados.	Porcentaje de Cumplimiento en la Entrega de Material en Municipios Apoyados para el Fomento Deportivo	Evento	(Número de Entregas de Material Deportivo a Municipios Realizadas)/(Número de Entregas de Material Deportivo a Municipios Programadas)x100	0 0%	3 100%	5 10%	10%	100%	10%	Ascendente	Trimestral	Solicitud de Integración al Programa de Atención a Municipios con menos de 10,000 habitantes Recibo de Material Deportivo emitido por la Subdirección de Cultura Física.	Los Municipios a beneficiar cumplen con las acciones de promoción y los pobladores accuden para la realización de los torneos.
A1C5	Atención a Solicitudes para la Promoción de Activación Física	Porcentaje de Atención a Solicitudes para la Promoción de Activación Física	Solicitud	(Número de Solicitudes de Promoción de la Activación Física Atendidas)/(Número de Solicitudes de Apoyos para la Promoción de la Activación Física Recibidas)x100	6 13%	17 38%	21 47%	49%	95%	47%	Ascendente	Trimestral	Reporte de Actividad de Activación Física y Deporte Social celebradas.	Las convocatorias se lanzan de manera efectiva por parte de los solicitantes. La contingencia sanitaria por COVID-19, gradualmente se controla, de tal manera que permite la realización de eventos deportivos masivos.
A1C6	Eventos competitivos hacia Juegos Nacionales CONADE Organizados.	Eventos Competitivos hacia Juegos Nacionales CONADE.	Eventos	(Número de Eventos Competitivos Culminados hacia Juegos Nacionales CONADE)	16 13%	22 38%	14 47%	50	104%	52	Ascendente	Trimestral	Convocatoria Estatal Juegos Nacionales 2020. Además de circulares emitidas por la CODESON o la Subdirección de Deporte Competitivo para el Proceso de Juegos Nacionales CONADE.	El Gobierno del Estado destina dentro del presupuesto de la CODESON el presupuesto para Los Juegos Nacionales CONADE.

Código	Descripción	Unidades	Cantidad	Porcentaje	Observaciones	Estatus	Fecha	Tipo	Observaciones	Observaciones
AZC6	Dotación de Uniformes a la Delegación Sonora para Juegos Nacionales CONADE.	Uniformes	2204	89%	100%	89%	2204	2204	100%	<p>No disponible. En 2020, se suspendió el proceso de olimpiada en el mes de marzo por la pandemia ocasionada por COVID-19 y en 2021 se decidió no ir a la parolimpiada por lo que no hay una línea base objetiva para su comparación.</p>
A3C6	Otrorgamiento de Traslado de la Delegación Sonora para las Competiciones Nacionales CONADE.	Pasajeros	508	100%	100%	508	508	508	100%	<p>No disponible. En 2020, se suspendió el proceso de olimpiada en el mes de marzo por la pandemia ocasionada por COVID-19 y en 2021 se decidió no ir a la parolimpiada por lo que no hay una línea base objetiva para su comparación.</p>
	Dotación de Uniformes Entregados para competencias hacia Juegos Nacionales CONADE./Cantidad de Uniformes programados a entregar para competencias hacia Juegos Nacionales CONADE -JX100	Uniformes	2483	88.76%	88.76%	2483	2483	2483	88.76%	<p>La Delegación de los deportes del Estado convocada a los Juegos Nacionales CONADE es seleccionada para la etapa regional y a la etapa nacional.</p>
	Porcentaje de Atención a las Necesidades de Pasajeros Aéreos y Terrestres de la Delegación Sonora para las Competiciones Nacionales CONADE.	Pasajeros	3419	77%	100%	3419	3419	3419	77%	<p>La CONADE emite la Convocatoria de Los Juegos Nacionales CONADE. El Gobierno del Estado destina dentro del Presupuesto de la CODESON Los Juegos Nacionales CONADE.</p>

Código de Proyecto	Nombre del Proyecto	Objetivo del Proyecto	Indicador de Seguimiento	IV TRIM	Avance Acumulado (L)	Meta (L)	Avance Acumulado (P)	Avance Acumulado (P)	Avance Acumulado (P)	Avance Acumulado (P)	Avance Acumulado (P)	Avance Acumulado (P)	Avance Acumulado (P)	Linea Base
A4C6	Atención de las necesidades de Hospedaje de la Delegación Sonora para las Competiciones Nacionales CONADE	Atención de las necesidades de Hospedaje de la Delegación Sonora para las Competiciones Nacionales CONADE	Porcentaje de Atención a las Necesidades de Hospedaje de la Delegación Sonora para las Competiciones Nacionales CONADE	3287	2554	3633	3287	2554	3633	2554	3633	2554	3633	En 2020, se suspendió el proceso de olimpiada en el mes de marzo por la pandemia ocasionada por COVID-19 y en 2021 se decidió no ir a la paraliimpiada por lo que no hay una línea base objetiva para su comparación.
A5C6	Otorramiento Económico a Deportistas	Otorramiento Económico a Deportistas	Porcentaje de Cobertura de la Población de Becarios	420	246	539	420	246	539	420	539	420	778/846 Ejercicio 2020	
A6C6	Celebración de Eventos de Sede Nacional Sonora, Juegos CONADE 2022	Celebración de Eventos de Sede Nacional Sonora, Juegos CONADE 2022	Cantidad de Eventos de Sede Nacional Sonora, Juegos CONADE 2022	9	0	9	9	0	9	9	9	9	No Disponible	
A7C6	Celebración de Paranales CONADE 2022	Celebración de Paranales CONADE 2022	Cantidad de Participantes en Paranales CONADE 2022	0	0	0	0	0	0	0	0	0	No aplica	

Código	Nombre del Proyecto	Objetivo	Indicador	Unidad de Medida	Meta	Avance	Fecha de Reporte	Observaciones
A1C7	Orogamiento de apoyos económicos y en especie a las asociaciones deportivas estatales.	Porcentaje de Impulso a Asociaciones Deportivas Estatales	Número de apoyos de forma económica o en especie otorgados a asociaciones deportivas estatales/(Número de apoyos de forma económica o en especie solicitados por las asociaciones deportivas estatales)x100	Apoyo	7	37 19%	15 41%	29 78%
								78%
								57%
								138%
								17/17 (Ejercicio 2020)
								Ascendente
								Trimestral
								*Comprobante de la transferencia bancaria (efectivo) *Registro de Salida de Transporte *Itinerario de vuelo
								Las Asociaciones que solicitan el apoyo presentan los requisitos establecidos por CODESON para la obtención del Apoyo. Las Asociaciones que solicitan el apoyo, no han incurrido en la falta de presentación de la comprobación de apoyos anteriores.
A1C8	Conservación y mantenimiento o de Instalaciones Deportivas disponibles para la activación física y la práctica deportiva.	Porcentaje de Atención a necesidades de mantenimiento o habitual.	Número de bitácoras de servicios de mantenimiento o habitual por Unidad Deportiva Generadas/(Número de bitácoras de servicios de mantenimiento o habitual por Unidad Deportiva Requeridas)x100	Reporte	30	60 100%	90 75%	75%
								75%
								100%
								75%
								120/120 (Ejercicio 2020)
								Ascendente
								Trimestral
								Necesidades de Mantenimiento Prioritarias como subserie de la serie archivística Mantenimiento de Inmuebles.
								No Aplica
A1C9	Digitalización de procesos de difusión y generación de contenidos diferenciados.	Tasa de Crecimiento de visitas al sitio web.	Número de visitas 2 - Número de visitas 1/(Número de visitas 1)x100	Reporte	50	60 50%	50 75%	50
								50
								100%
								Sin referencia
								Trimestral
								Reporte Estadístico de Impactos
								No aplica

Objetivo del Proyecto		Indicador		Estrategia		Medio		Instrumento		Criterio		Frecuencia		Evidencia		Observaciones	
A2C9	Emisión de Boletines de Prensa.	Porcentaje de Publicación de Boletines de Prensa en Medios Digitales	Boletín	163	363	503	217%	100%	217%	371/379 Ejercicio 2020 593/593 Ejercicio 2021	Ascendente	Trimestral	Historial de noticias de la página web CODESON	Se desarrollan los suficientes eventos deportivos a partir de los cuales se genera la información.			
A3C9	Estrategia de generación de contenidos para posicionamiento de CODESON en mundo digital	Tasa de crecimiento seguidores e interacción redes sociales.	Porcentaje	50	60	50	100%	50	100%	Sin referencia	Ascendente	Trimestral	No aplica	No aplica			
A3C10	Realización de licitaciones para la adquisición de bienes y servicios.	Porcentaje de cumplimiento de las licitaciones requeridas	Licitación	0	0	0	0%	100%	0%	1/1 (Ejercicio 2020)	Ascendente	Trimestral	Carpeta de Licitación	No aplica			
A2C10	Publicación de obligaciones de transparencia del sujeto obligado de la CODESON.	Porcentaje de cumplimiento de las obligaciones de transparencia.	Evaluación	90.94	94.95	94.54	105%	100%	105%	No Disponible Se integró en la MIR 2021, en espera de datos definitivos de Cuenta Pública	Ascendente	Trimestral	Resultados de Evaluación al cumplimiento de las obligaciones de transparencia realizada por el Órgano Interno de Control.	No aplica			
A3C10	Elaboración de convenios y contratos que regulan las funciones de la Institución.	Porcentaje de Atención a las solicitudes de elaboración de convenios y contratos por parte de las unidades administrativas para el desarrollo de sus funciones.	Documento	25	61	97	194%	100%	194%	No disponible	Ascendente	Trimestral	Escritos de solicitud de elaboración de convenios y contratos y su correspondiente respuesta.	No aplica			
			Documento	50	50	50	100%	50	100%								

Código	Descripción de Actividades	Indicador	Unidad de Medida	Meta	Avance	Porcentaje	Categoría	Estatus	Frecuencia	Observaciones
A4C10	Atención a Auditorías practicadas a la CODESON por los distintos entes fiscalizadores.	Porcentaje de Atención a Auditorías practicadas a la CODESON.	Atenciones	5	14	100%	89%	No disponible	Ascendente	Documentación oficial del órgano fiscalizador recibida y escritos institucionales de atención a los requerimientos de información.
A5C10	Determinación de la Situación Financiera y Presupuestal del Ente Público.	Porcentaje de informes trimestrales y de cuenta pública presentados de acuerdo con la normatividad	Informe	1	2	100%	75%	No disponible	Ascendente	Oficio de envío de información de cuenta pública a Secretaría de Hacienda con su correspondiente anexo de información.
A6C11	Gestión Administrativa para la celebración del Mundial del Béisbol "WBSC Baseball World Cup Sonora 2022"	Número de Contratos para la celebración del Mundial del Béisbol "WBSC Baseball World Cup Sonora 2022"	Contrato	—	1	100.00%	100.00%	No disponible	Ascendente	Relación de contratos en Dirección Jurídica/Expediente de la contratación.
A1C11	Acciones de Deporte Social	Celebración de eventos y acciones de Deporte Social	Eventos	6	6	100%	100%	No disponible en ejercicio anterior se consideraba en la medición el deporte social y la activación física e manera conjunta.	Ascendente	Informes trimestral de actividades de la Dirección del Deporte. (Fotos, publicación de boletín en portal web institucional) en caso de que se haya generado nota, registro de asistencia, solicitud de apoyo - en caso de que sea una contribución a un tercero -) *Donde sea posible

Actividad		Objetivo		Indicador		Cuantificación		Medición		Evaluación		Evidencia		Frecuencia		Evaluación	
Actividad	Objetivo	Indicador	Cuantificación	Medición	Evaluación	Evidencia	Frecuencia	Evaluación	Evidencia	Frecuencia	Evaluación	Evidencia	Frecuencia	Evaluación	Evidencia	Frecuencia	Evaluación
A1C12	Celebración del Encuentro Nacional de Juegos y Deportes Autoctonos y Tradicionales 2022	Participantes en el Encuentro Nacional de Juegos y Deportes Autoctonos y Tradicionales 2022	Personas	Participantes en el Encuentro Nacional de Juegos y Deportes Autoctonos y Tradicionales 2022	Personas	442	500	88%	500	No disponible	Ascendente	Trimestral	Memoria del Evento, Dirección del Deporte	No Aplica			
A1C12	Acciones de Deporte Estudiantil	Celebración de Eventos de Deporte Estudiantil	Evento	Número de eventos de Deporte Estudiantil	Evento	3	2	30%	10	No Disponible	Ascendente	Trimestral	Informes trimestral de actividades de la Dirección del Deporte. (Fotos, publicación de boletín en portal web institucional en caso de que se haya generado nota- registro de asistencia, solicitud de apoyo - en caso de que sea una contribución a un tercero-) *Donde sea posible	Las convocatorias se lanzan de manera efectiva por parte de los solicitantes. La contingencia sanitaria por COVID 19, gradualmente se controla, de tal manera que permite la realización de eventos deportivos masivos			
A1C13	Recursos gestionados a través de la elaboración de Proyectos Ejecutivos de Instalaciones Deportivas	No. Proyectos de Infraestructura Deportiva Elaborados/No Ejecutados	Proyectos	No. Proyectos de Infraestructura Deportiva Elaborados/No Ejecutados	Proyectos	0%	0	100%	0%	10 (Ejercicio 2016)	Ascendente	Trimestral	Expediente Único de Obra en la Dirección de Infraestructura.	La Comisión cuenta o gestiona la capacidad técnica necesaria para el desarrollo de las obras autorizadas.			
A2C1.3	Recursos gestionados a través de la elaboración de Proyectos Ejecutivos de Instalaciones Deportivas	No. Supervisiones de Obra o de Obras Ejecutadas	Supervisiones	No. Supervisiones de Obra o de Obras Ejecutadas	Supervisiones	0%	0	100%	0%	10 (Ejercicio 2016)	Ascendente	Trimestral	Expediente Único de Obra en la Dirección de Infraestructura.	La Comisión cuenta o gestiona la capacidad técnica necesaria para el desarrollo de las obras autorizadas.			

Objetivo	Indicador	Unidad de Medida	Meta	Valor Actual	Porcentaje de Cumplimiento	Observaciones								
A1C14	Deportistas hospedados en la Villa de Atletas de Alto Rendimiento.	Residentes en la Villa de Atletas de Alto Rendimiento.	Beneficiarios	Número de deportistas hospedados en la Villa de Atletas de Alto Rendimiento	0	0	0	0	100%	No disponible	Ascendente	Trimestral	Control de Comidas Recibidas	Las habitaciones se encuentran en condiciones adecuadas para dar alojamiento a los atletas. La contingencia ocasionada por COVID, permite el alojamiento de deportistas en la Villa.
A2C14	Alimentación de deportistas alojados en la Villa de Atletas de Alto Rendimiento, 3 platillos por día.	Platillos de alimentos Residentes de la Villa de Atletas de Alto Rendimiento.	Platillos	Número de Platillos Proporcionados	0	0	0	0	100%	No disponible	Ascendente	Trimestral	Control de Comidas Recibidas	La contingencia ocasionada por COVID, permite el alojamiento de deportistas en la Villa.
A1C15	Cantidad de alumnos de Bachillerato Tecnológico de Educación y Promoción Deportiva (Hermosillo)	Atención a alumnos de Bachillerato Tecnológico de Educación y Promoción Deportiva (Hermosillo)	Alumno	Número de alumnos de Bachillerato Tecnológicos de Educación y Promoción Deportiva (Hermosillo)	0	68	68	68	97%	No disponible	Ascendente	Trimestral	Enlace SEC- Estado bachillerato de pto.rtrvo. sep.gob.mx	La plantilla de alumnos se mantiene interesada en permanecer en el bachillerato.
A2C15	Cantidad de alumnos de Bachillerato Tecnológico de Educación y Promoción Deportiva (Cd. Obregón)	Atención a alumnos de Bachillerato Tecnológico de Educación y Promoción Deportiva (Cd. Obregón)	Alumno	Número de alumnos de Bachillerato Tecnológicos de Educación y Promoción Deportiva (Hermosillo)	0	64	64	64	100%	No disponible	Ascendente	Trimestral	Enlace SEC- Estado bachillerato de pto.rtrvo. sep.gob.mx	La plantilla de alumnos se mantiene interesada en permanecer en el bachillerato.

Comisión del Deporte del Estado de Sonora
Indicadores de Postura Fiscal
 Del 01 de Enero al 30 de Septiembre de 2022
 (Cifras en Pesos)

ETCA-IV-01

INFORME TRIMESTRAL: TERCERO 2022

Concepto	Estimado/Aprobado	Devengado	Recaudado/Pagado
I. Ingresos Presupuestarios	105,019,232.00	285,073,339.00	285,073,339.00
1. Ingresos Gobierno de la Entidad Federativa			
2. Ingresos Sector Paraestatal	105,019,232.00	285,073,339.00	285,073,339.00
II. Egresos Presupuestarios (II= 3+4)	105,019,232.00	222,245,906.06	220,169,212.66
3. Egresos del Gobierno de la Entidad Federativa			
4. Egresos del Sector Paraestatal	105,019,232.00	222,245,906.06	220,169,212.66
III. Balance Presupuestario (Superávit o Déficit) (III= I-II)	0.00	62,827,432.94	64,904,126.34
Concepto	Estimado/Aprobado	Devengado	Recaudado/Pagado
III. Balance Presupuestario (Superávit o Déficit)	0.00	62,827,432.94	64,904,126.34
IV. Interés, Comisiones y Gastos de la Deuda			
V. Balance Primario (superávit o Déficit) (V= III-IV)	0.00	62,827,432.94	64,904,126.34
Concepto	Estimado/Aprobado	Devengado	Recaudado/Pagado
A. Financiamiento			
B. Amortización de la Deuda			
C. Financiamiento Neto	0.00	0.00	0.00



C.P. Genaro Uriás Rodríguez
 Director de Administración y Finanzas



C. Erubiel Durazo Cárdenas
 Director General

Comisión del Deporte del Estado de Sonora
Balance Presupuestario - LDF
Del 01 de Enero al 30 de Septiembre de 2022
(PESOS)

ETCA-IV-02

INFORME TRIMESTRAL: TERCERO 2022

Concepto (c)	Estimado/ Aprobado (a)	Devengado	Recaudado/ Pagado
A. Ingresos Totales (A = A1+A2+A3)	105,019,232	285,073,339	285,073,339
A1. Ingresos de Libre Disposición	105,019,232	141,793,339	141,793,339
A2. Transferencias Federales Etiquetadas	-	143,280,000	143,280,000
A3. Financiamiento Neto	-	-	-
B. Egresos Presupuestarios¹ (B = B1+B2)	105,019,232	222,245,906	220,169,212.66
B1. Gasto No Etiquetado (sin incluir Amortización de la Deuda Pública)	105,019,232	120,654,367	118,862,464
B2. Gasto Etiquetado (sin Incluir Amortización de la Deuda Pública)	-	101,591,539	101,306,749
C. Remanentes del Ejercicio Anterior (C = C1 + C2)	-	-	-
C1. Remanentes de Ingresos de Libre Disposición aplicados en el periodo	-	-	-
C2. Remanentes de Transferencias Federales Etiquetadas aplicados en el periodo	-	-	-
I. Balance Presupuestario (I = A - B + C)	-	62,827,433	64,904,126
II. Balance Presupuestario sin Financiamiento Neto (II = I - A3)	-	62,827,433	64,904,126
III. Balance Presupuestario sin Financiamiento Neto y sin Remanentes del Ejercicio Anterior (III= II - C)	-	62,827,433	64,904,126

Concepto	Aprobado	Devengado	Pagado
E. Intereses, Comisiones y Gastos de la Deuda (E = E1+E2)	-	-	-
E1. Intereses, Comisiones y Gastos de la Deuda con Gasto No Etiquetado	-	-	-
E2. Intereses, Comisiones y Gastos de la Deuda con Gasto Etiquetado	-	-	-
IV. Balance Primario (IV = III + E)	-	62,827,433	64,904,126

Concepto	Estimado/ Aprobado	Devengado	Recaudado/ Pagado
F. Financiamiento (F = F1 + F2)	-	-	-
F1. Financiamiento con Fuente de Pago de Ingresos de Libre Disposición	-	-	-
F2. Financiamiento con Fuente de Pago de Transferencias Federales Etiquetadas	-	-	-
G. Amortización de la Deuda (G = G1 + G2)	-	-	-
G1. Amortización de la Deuda Pública con Gasto No Etiquetado	-	-	-
G2. Amortización de la Deuda Pública con Gasto Etiquetado	-	-	-
A3. Financiamiento Neto (A3 = F - G)	-	-	-

Concepto	Estimado Aprobado	Devengado	Recaudado/Pagado
A1. Ingresos de Libre Disposición	105,019,232	141,793,339	141,793,339
A3.1 Financiamiento Neto con Fuente de Pago de Ingresos de Libre Disposición (A3.1 = F1 - G1)	-	-	-
F1. Financiamiento con Fuente de Pago de Ingresos de Libre Disposición	-	-	-
G1. Amortización de la Deuda Pública con Gasto No Etiquetado	-	-	-
B1. Gasto No Etiquetado (sin incluir Amortización de la Deuda Pública)	105,019,232	120,654,367	118,862,464
C1. Remanentes de Ingresos de Libre Disposición aplicados en el periodo			
V. Balance Presupuestario de Recursos Disponibles (V = A1 + A3.1 - B1 + C1)	-	21,138,972	22,930,875
VI. Balance Presupuestario de Recursos Disponibles sin Financiamiento Neto (VI = V - A3.1)	-	21,138,972	22,930,875

Concepto	Estimado/Aprobado	Devengado	Recaudado/Pagado
A2. Transferencias Federales Etiquetadas	-	143,280,000	143,280,000
A3.2 Financiamiento Neto con Fuente de Pago de Transferencias Federales Etiquetadas (A3.2 = F2 - G2)	-	-	-
F2. Financiamiento con Fuente de Pago de Transferencias Federales Etiquetadas	-	-	-
G2. Amortización de la Deuda Pública con Gasto Etiquetado	-	-	-
B2. Gasto Etiquetado (sin incluir Amortización de la Deuda Pública)	-	101,591,539	101,306,749
C2. Remanentes de Transferencias Federales Etiquetadas aplicados en el periodo			
VII. Balance Presupuestario de Recursos Etiquetados (VII = A2 + A3.2 - B2 + C2)	-	41,688,461	41,973,251
VIII. Balance Presupuestario de Recursos Etiquetados sin Financiamiento Neto (VIII = VII - A3.2)	-	41,688,461	41,973,251

C.P. Genaro Urías Rodríguez
Director de Administración y Finanzas

C. Erubiel Durazo Cárdenas
Director General

Comisión del Deporte del Estado de Sonora
Relación de Cuentas Bancarias Productivas Específicas
Del 01 de Enero al 30 de Septiembre de 2022
 (pesos)

ETCA-IV-03

INFORME TRIMESTRAL: TERCERO 2022

Fondo, Programa o Convenio	Datos de la Cuenta Bancaria	
	Institución Bancaria	Número de Cuenta
1 Gastos apoyos / Obras	Banamex	7011-6776217
2 Retenciones	Banamex	7002-7833290
3 Obra	Banamex	7003-7465494
4 Gastos de operación	Banamex	7002-1955890
5 Ingresos Propios	Banamex	001-2113013
6 Olimpiadas	Banamex	7003-7465443
7 Alberca CUM	BBVA Bancomer	104465083
8 Alberca Ana Guevara 0	BBVA Bancomer	104465628
9 Cta Gimnasia	BBVA Bancomer	104464761
10 Ing. Propios	BBVA Bancomer	104465911
11 Gastos de operación	BBVA Bancomer	104466179
12 ESCUELAS DE BEISBOL	BBVA Bancomer	118502595
13 JUEGOS NACIONALES CONADE 2022	BBVA Bancomer	118502633
14 Paralimpiada	BBVA Bancomer	119082603
15 WBSC Sub-15 Baseball	BBVA Bancomer	119082646
16 Juegos Autoctonos	BBVA Bancomer	119082565
17 WBSC Sub-15 Baseball world cup	BBVA Bancomer	119167560
18 NOMINA	HSBC	4062192844

"Bajo protesta de decir verdad declaramos que los Estados Financieros y sus Notas, son razonablemente correctos y son responsabilidad del emisor"

C.P. Genaro Urías Rodríguez
 Director de Administración y Finanzas

C. Erubiel Durazo Cárdenas
 Director General

Comisión del Deporte del Estado de Sonora
 Desglose de saldo en Bancos e Inversiones
 Al 30 de Septiembre de 2022
 (pesos)

Anexo B

INFORME TRIMESTRAL: TERCERO 2022

Desglose del saldo presentado en el formato ETCA-1-02, en el inciso A2), de la Cuenta: BANCOS/ TESORERÍA				
Datos de la Cuenta Bancaria				Tipo de Recurso (1)
	Institución Bancaria	Número de Cuenta	Saldo	
1	Banamex	7011-6776217	58.49	Gastos apoyos / Obras
2	Banamex	7002-7833290	2,494,101.11	Retenciones
4	Banamex	7003-7465494	195.59	Obra
5	Banamex	7002-1955890	7,306,490.65	Gastos de operación
6	Banamex	001-2113013	-	Ingresos Propios
7	Banamex	7003-7465443	64,930.83	Olimpiadas
8	BBVA Bancomer	104465083	711,357.15	Alberca CUM
9	BBVA Bancomer	104465628	438,025.52	Alberca Ana Guevara 0
10	BBVA Bancomer	104464761	83,251.40	Cta Gimnasia
11	BBVA Bancomer	104465911	1,004.74	Ing. Propios
12	BBVA Bancomer	104466179	36,000.31	Gastos de operación
13	BBVA Bancomer	118502595	4,037,191.95	ESCUELAS DE BEISBOL
	BBVA Bancomer	118502633	135,308.58	JUEGOS NACIONALES CONADE 2022
14	HSBC	4062192844	25,236.27	NOMINA
	BBVA Bancomer	119082603	28,471,690.00	Paralimpiada
	BBVA Bancomer	119082646	-	WBSC Sub-15 Baseball
	BBVA Bancomer	119082565	120,930.02	Juegos Autoctonos
	BBVA Bancomer	119167560	3,296,700.00	WBSC Sub-15 Baseball world cup
TOTAL			43,222,472.61	

"Bajo protesta de decir verdad declaramos que los Estados Financieros y sus Notas, son razonablemente correctos y son responsabilidad del emisor"

1) Tipo de Recurso: Federal o Estatal (incluye Ingresos Propios)

Nota: En caso de que la cuenta bancaria tenga los dos tipos de recursos, presentar dos veces la misma cuenta separando los saldos por tipo de recurso.

Desglose del saldo presentado en el formato ETCA-I-02, en el inciso A4), de la Cuenta: INVERSIONES TEMPORALES (HASTA 3 MESES)				
Datos de la Cuenta Bancaria				Tipo de Recurso (1)
	Institución Bancaria	Número de Cuenta	Saldo	
1				
2				
3				
4	NADA QUE DECLARAR EN ESTE APARTADO			
5				
6				
7				
8				
9				
TOTAL				

Desglose del saldo presentado en el formato ETCA-I-02, en el inciso B1), de la Cuenta: INVERSIONES FINANCIERAS DE CORTO PLAZO				
Datos de la Cuenta Bancaria				Tipo de Recurso (1)
	Institución Bancaria	Número de Cuenta	Saldo	
1				
2				
3				
4	NADA QUE DECLARAR EN ESTE APARTADO			
5				
6				
7				
8				
9				
TOTAL				

Desglose del saldo presentado en el formato ETCA-I-02, en el inciso A) del Activo No Circulante, de la Cuenta: INVERSIONES FINANCIERAS A LARGO PLAZO				
Datos de la Cuenta Bancaria				Tipo de Recurso (1)
	Institución Bancaria	Número de Cuenta	Saldo	
1				
2				
3				
4	NADA QUE DECLARAR EN ESTE APARTADO			
5				
6				
7				
8				
9				
TOTAL				

"Bajo protesta de decir verdad declaramos que los Estados Financieros y sus Notas, son razonablemente correctos y son responsabilidad del emisor"

1) Tipo de Recurso: Federal o Estatal (incluye Ingresos Propios)

Nota: En caso de que la cuenta bancaria tenga los dos tipos de recursos, presentar dos veces la misma cuenta separando los saldos por tipo de recurso.


C.P. Genaro Urías Rodríguez
Director de Administración y Finanzas


C. Erubiel Durazo Cárdenas
Director General