



GOBIERNO
DE SONORA

COMISIÓN DEL
**DEPORTE DEL ESTADO
DE SONORA**



Hermosillo, Sonora a 12 de Julio de 2022

“ 2022: Año de Transformación ”

Oficio No: DG/0667/2022

**LIC. CARLOS GERMAN PALAFOX MOYLLERS
SUBSECRETARIO DE EGRESOS.
PRESENTE.**

Por medio de la presente y atendiendo las recomendaciones de elaboración sugeridas, le enviamos adjunto los formatos ETCA de esta entidad relativos a la información financiera; Contable, presupuestal y programática, así como anexos complementarios relacionados, correspondiente al **segundo** avance trimestral de la Cuenta Pública del ejercicio 2022.

En espera de contar con su consideración, muestro mi disposición a cualquier duda a este respecto

**ATENTAMENTE.
EL DIRECTOR GENERAL**

C. ERUBIEL DURAZO CARDENAS

C.c.p.-

Archivo EDC/GUR/GABRIEL



GOBIERNO
DE SONORA

COMISIÓN DEL
DEPORTE DEL ESTADO
DE SONORA



Hermosillo, Sonora a 12 de Julio de 2022

“ 2022: Año de Transformación ”

Oficio No: DG/0667/2022

LIC. CARLOS GERMAN PALAFOX MOYLLERS
SUBSECRETARIO DE EGRESOS.
PRESENTE.

Por medio de la presente y atendiendo las recomendaciones de elaboración sugeridas, le enviamos adjunto los formatos ETCA de esta entidad relativos a la información financiera; Contable, presupuestal y programática, así como anexos complementarios relacionados, correspondiente al segundo avance trimestral de la Cuenta Pública del ejercicio 2022.

En espera de contar con su consideración, muestro mi disposición a cualquier duda a este respecto

ATENTAMENTE.
EL DIRECTOR GENERAL

C. ERUBIEL DURAZO CARDENAS

C.c.p.-

Archivo EDC/GUR/GABRIEL

Comisión del Deporte del Estado de Sonora

Estado de Situación Financiera

Al 30 de Junio de 2022

(Cifras en Pesos)

ETCA-I-01

INFORME TRIMESTRAL: SEGUNDO 2022

ACTIVO	2022	2021	PASIVO	2022	2021
Activo Circulante			Pasivo Circulante		
Efectivo y Equivalentes	68,124,660.39	6,322,048.46	Cuentas por Pagar a Corto Plazo	34,959,384.93	38,353,679.27
Derechos a Recibir Efectivo o Equivalentes	908,390.12	11,879.79	Documentos por Pagar a Corto Plazo	-	-
Derechos a Recibir Bienes o Servicios	13,229,339.62	1,290.00	Porción a Corto Plazo de la Deuda Pública a Largo Plazo	-	-
Inventarios	-	-	- Títulos y Valores a Corto Plazo	-	-
Almacenes	-	-	- Pasivos Diferidos a Corto Plazo	-	-
Estimación por Pérdida o Deterioro de Activos Circulantes	-	-	- Fondos y Bienes de Terceros en Garantía y/o Administración a Corto Plazo	-	-
Otros Activos Circulantes	-	-	- Provisiones a Corto Plazo	-	-
			- Otros Pasivos a Corto Plazo	-	-
Total de Activos Circulantes	82,262,390.13	6,335,218.25	Total de Pasivos Circulantes	34,959,384.93	38,353,679.27
Activo No Circulante			Pasivo No Circulante		
Inversiones Financieras a Largo Plazo	-	-	Cuentas por Pagar a Largo Plazo	2,868,818.03	2,868,818.03
Derechos a Recibir Efectivo o Equivalentes a Largo Plazo	-	-	Documentos por Pagar a Largo Plazo	-	-
Bienes Inmuebles, Infraestructura y Construcciones en Proceso	116,781,232.55	116,781,232.55	Deuda Pública a Largo Plazo	-	-
Bienes Muebles	19,658,742.71	18,813,596.73	Pasivos Diferidos a Largo Plazo	-	-
Activos Intangibles	-	-	Fondos y Bienes de Terceros en Garantía y/o en Administración a Largo Plazo	-	-
Depreciación, Deterioro y Amortización Acumulada de Bienes	22,551,100.03	22,551,100.03	Provisiones a Largo Plazo	-	-
Activos Diferidos	-	-			
Estimación por Pérdida o Deterioro de Activos no Circulantes	-	-			
Otros Activos no Circulantes	-	-			
Total de Activos No Circulantes	113,888,875.23	113,043,729.25	Total de Pasivos No Circulantes	2,868,818.03	2,868,818.03
Total de Activos	196,151,265.36	119,378,947.50	Total de Pasivo	37,828,202.96	41,222,497.30
			Hacienda Pública/Patrimonio		
			Hacienda Pública/Patrimonio Contribuido	117,419,648.69	117,419,648.69
			Aportaciones	638,416.14	638,416.14
			Donaciones de Capital	116,781,232.55	116,781,232.55
			Actualización de la Hacienda Pública/Patrimonio		
			Hacienda Pública/Patrimonio Generado	40,903,413.71	39,263,198.49
			Resultados del Ejercicio (Ahorro/ Desahorro)	80,177,617.20	181,845.65
			Resultados de Ejercicios Anteriores	115,327,752.04	115,520,602.69
			Revalúos	-	-
			Reservas		
			Rectificaciones de Resultados de Ejercicios Anteriores	154,601,955.53	154,601,955.53
			Exceso o Insuficiencia en la Actualización de la Hacienda Pública/Patrimonio		
			Resultado por Posición Monetaria	-	-
			Resultado por Tenencia de Activos no Monetarios	-	-
			Total Hacienda Pública/Patrimonio	158,323,062.40	78,156,450.20
			Total de Pasivo y Hacienda Pública/Patrimonio	196,151,265.36	119,378,947.50

"Bajo protesta de decir verdad declaramos que los Estados Financieros y sus Notas, son razonablemente correctos y son responsabilidad del emisor"

C.P. Genaro Urías Rodríguez
Director de Administración y Finanzas

C. Erubiel Durazo Cárdenas
Director General

Concepto (c)	2022	31 de diciembre de 2021	Concepto (c)	2022	31 de diciembre de 2021
ACTIVO			PASIVO		
Activo Circulante			Pasivo Circulante		
a. Efectivo y Equivalentes (a=a1+a2+a3+a4+a5+a6+a7)	68,124,660.39	6,322,048.46	a. Cuentas por Pagar a Corto Plazo (a=a1+a2+a3+a4+a5+a6+a7+a8+a9)	34,959,384.93	38,353,679.27
a1) Efectivo	15,000.00	-	a1) Servicios Personales por Pagar a Corto Plazo	-	-
a2) Bancos/Tesorería	68,109,660.39	6,322,048.46	a2) Proveedores por Pagar a Corto Plazo	4,827,591.10	6,020,597.33
a3) Bancos/Dependencias y Otros	-	-	a3) Contratistas por Obras Públicas por Pagar a Corto Plazo	-	-
a4) Inversiones Temporales (Hasta 3 meses)	-	-	a4) Participaciones y Aportaciones por Pagar a Corto Plazo	-	-
a5) Fondos con Afectación Específica	-	-	a5) Transferencias Otorgadas por Pagar a Corto Plazo	-	-
a6) Depósitos de Fondos de Terceros en Garantía y/o Administración	-	-	a6) Intereses, Comisiones y Otros Gastos de la Deuda Pública por Pagar a Corto Plazo	-	-
a7) Otros Efectivos y Equivalentes	-	-	a7) Retenciones y Contribuciones por Pagar a Corto Plazo	522,064.17	1,128,236.42
b. Derechos a Recibir Efectivo o Equivalentes (b=b1+b2+b3+b4+b5+b6+b7)	908,390.12	11,879.79	a8) Devoluciones de la Ley de Ingresos por Pagar a Corto Plazo	-	-
b1) Inversiones Financieras de Corto Plazo	-	-	a9) Otras Cuentas por Pagar a Corto Plazo	29,609,729.66	31,204,845.52
b2) Cuentas por Cobrar a Corto Plazo	-	-	b. Documentos por Pagar a Corto Plazo (b=b1+b2+b3)	-	-
b3) Deudores Diversos por Cobrar a Corto Plazo	900,437.15	450.00	b1) Documentos Comerciales por Pagar a Corto Plazo	-	-
b4) Ingresos por Recuperar a Corto Plazo	-	-	b2) Documentos con Contratistas por Obras Públicas por Pagar a Corto Plazo	-	-
b5) Deudores por Anticipos de la Tesorería a Corto Plazo	-	-	b3) Otros Documentos por Pagar a Corto Plazo	-	-
b6) Préstamos Otorgados a Corto Plazo	-	-	c. Porción a Corto Plazo de la Deuda Pública a Largo Plazo (c=c1+c2)	-	-
b7) Otros Derechos a Recibir Efectivo o Equivalentes a Corto Plazo	7,952.97	11,429.79	c1) Porción a Corto Plazo de la Deuda Pública	-	-
c. Derechos a Recibir Bienes o Servicios (c=c1+c2+c3+c4+c5)	13,229,339.62	1,290.00	c2) Porción a Corto Plazo de Arrendamiento Financiero	-	-
c1) Anticipo a Proveedores por Adquisición de Bienes y Prestación de Servicios a Corto Plazo	13,229,339.62	1,290.00	d. Títulos y Valores a Corto Plazo	-	-
c2) Anticipo a Proveedores por Adquisición de Bienes Inmuebles y Muebles a Corto Plazo	-	-	e. Pasivos Diferidos a Corto Plazo (e=e1+e2+e3)	-	-
c3) Anticipo a Proveedores por Adquisición de Bienes Intangibles a Corto Plazo	-	-	e1) Ingresos Cobrados por Adelantado a Corto Plazo	-	-
c4) Anticipo a Contratistas por Obras Públicas a Corto Plazo	-	-	e2) Intereses Cobrados por Adelantado a Corto Plazo	-	-
c5) Otros Derechos a Recibir Bienes o Servicios a Corto Plazo	-	-	e3) Otros Pasivos Diferidos a Corto Plazo	-	-
d. Inventarios (d=d1+d2+d3+d4+d5)	-	-	f. Fondos y Bienes de Terceros en Garantía y/o Administración a Corto Plazo (f=f1+f2+f3+f4+f5+f6)	-	-
d1) Inventario de Mercancías para Venta	-	-	f1) Fondos en Garantía a Corto Plazo	-	-
d2) Inventario de Mercancías Terminadas	-	-	f2) Fondos en Administración a Corto Plazo	-	-
d3) Inventario de Mercancías en Proceso de Elaboración	-	-	f3) Fondos Contingentes a Corto Plazo	-	-
d4) Inventario de Materias Primas, Materiales y Suministros para Producción	-	-	f4) Fondos de Fideicomisos, Mandatos y Contratos Análogos a Corto Plazo	-	-
d5) Bienes en Tránsito	-	-	f5) Otros Fondos de Terceros en Garantía y/o Administración a Corto Plazo	-	-
e. Almacenes	-	-	f6) Valores y Bienes en Garantía a Corto Plazo	-	-

Concepto (c)	2022	31 de diciembre de 2021	Concepto (c)	2022	31 de diciembre de 2021
f. Estimación por Pérdida o Deterioro de Activos Circulantes (F=f1+f2)			g. Provisiones a Corto Plazo (g=g1+g2+g3)		
f1) Estimaciones para Cuentas incobrables por Derechos a Recibir Efectivo en Futuro			g1) Provisión para Demandas y Juicios a Corto Plazo		
f2) Estimación por Deterioro de Inventarios			g2) Provisión para Contingencias a Corto Plazo		
g. Otros Activos Circulantes (g=g1+g2+g3+g4)			g3) Otras Provisiones a Corto Plazo		
g1) Valores en Garantía			h. Otros Pasivos a Corto Plazo (h=h1+h2+h3)		
g2) Bienes en Garantía (excluye depósitos de fondos)			h1) Ingresos por Clasificar		
g3) Bienes Derivados de Embargos, Decomisos, Aseguramientos y Dación en Pago			h2) Recaudación por Participar		
g4) Adquisición con Fondos de Terceros			h3) Otros Pasivos Circulantes		
IA. Total de Activos Circulantes (IA = a + b + c + d + e + f + g)	82,262,390.13	6,335,218.25	IIA. Total de Pasivos Circulantes (IIA = a + b + c + d + e + f + g + h)	34,959,384.93	38,353,679.27
Activo No Circulante			Pasivo No Circulante		
a. Inversiones Financieras a Largo Plazo			a. Cuentas por Pagar a Largo Plazo	2,868,818.03	2,868,818.03
b. Derechos a Recibir Efectivo o Equivalentes a Largo Plazo			b. Documentos por Pagar a Largo Plazo		
c. Bienes Inmuebles, Infraestructura y Construcciones en Proceso	116,781,232.55	116,781,232.55	c. Deuda Pública a Largo Plazo		
d. Bienes Muebles	19,658,742.71	18,813,596.73	d. Pasivos Diferidos a Largo Plazo		
e. Activos Intangibles			e. Fondos y Bienes de Terceros en Garantía y/o en Administración a Largo Plazo		
f. Depreciación, Deterioro y Amortización Acumulada de Bienes	22,551,100.03	22,551,100.03	f. Provisiones a Largo Plazo		
g. Activos Diferidos					
h. Estimación por Pérdida o Deterioro de Activos no Circulantes			IIIB. Total de Pasivos No Circulantes (IIIB=a + b + c + d + e + f)	2,868,818.03	2,868,818.03
i. Otros Activos no Circulantes					
IB. Total de Activos No Circulantes (IB = a + b + c + d + e + f + g + h + i)	113,888,875.23	113,043,729.25	II. Total del Pasivo (II = IIA + IIIB)	37,828,202.96	41,222,497.30
I. Total del Activo (I = IA + IB)	196,151,265.36	119,378,947.50	HACIENDA PÚBLICA/PATRIMONIO		
			IIIA. Hacienda Pública/Patrimonio Contribuido (IIIA = a + b + c)	117,419,648.69	117,419,648.69
			a. Aportaciones	638,416.14	638,416.14
			b. Donaciones de Capital	116,781,232.55	116,781,232.55
			c. Actualización de la Hacienda Pública/Patrimonio		
			IIIB. Hacienda Pública/Patrimonio Generado (IIIB = a + b + c + d + e)	40,903,413.71	39,263,198.49
			a. Resultados del Ejercicio (Ahorro/ Desahorro)	80,177,617.20	181,845.65
			b. Resultados de Ejercicios Anteriores	115,327,752.04	115,520,602.69
			c. Revalúos		
			d. Reservas		
			e. Rectificaciones de Resultados de Ejercicios Anteriores	154,601,955.53	154,601,955.53
			IIIC. Exceso o Insuficiencia en la Actualización de la Hacienda Pública/Patrimonio (IIIC=a+b)		
			a. Resultado por Posición Monetaria		
			b. Resultado por Tenencia de Activos no Monetarios		
			III. Total Hacienda Pública/Patrimonio (III = IIIA + IIIB + IIIC)	158,323,062.40	78,156,450.20
			IV. Total del Pasivo y Hacienda Pública/Patrimonio (IV = II + III)	196,151,265.36	119,378,947.50

"Bajo protesta de decir verdad declaramos que los Estados Financieros y sus Notas, son razonablemente correctos y son responsabilidad del emisor"

C.P. Genaro Urías Rodríguez
 Director de Administración y Finanzas

C. Erubiel Durazo Cárdenas
 Director General

Comisión del Deporte del Estado de Sonora
Estado de Actividades
Del 01 de Enero al 30 de Junio de 2022
(Cifras en Pesos)

ETCA-I-03

INFORME TRIMESTRAL: SEGUNDO 2022

	2022	2021
INGRESOS Y OTROS BENEFICIOS		
Ingresos de Gestión	3,610,253.44	2,450,446.58
Impuestos	-	-
Cuotas y Aportaciones de Seguridad Social	-	-
Contribuciones de Mejoras	-	-
Derechos	-	-
Productos	-	-
Aprovechamientos	-	-
Ingresos por Venta de Bienes y Prestación de Servicios	3,610,253.44	2,450,446.58
Participaciones, Aportaciones, Convenios, Incentivos Derivados de la Colaboración Fiscal, Fondos Distintos de Aportaciones, Transferencias, Asignaciones, Subsidios y Subvenciones, y Pensiones y Jubilaciones	168,737,613.45	142,105,415.63
Participaciones, Aportaciones, Convenios, Incentivos Derivados de la Colaboración Fiscal y Fondos Distintos de Aportaciones	87,780,000.00	22,110,000.00
Transferencias, Asignaciones, Subsidios y Subvenciones, y Pensiones y Jubilaciones	80,957,613.45	119,995,415.63
Otros Ingresos y Beneficios	-	-
Ingresos Financieros	-	-
Incremento por Variación de Inventarios	-	-
Disminución del Exceso de Estimaciones por Pérdida o Deterioro u Obsolescencia	-	-
Disminución del Exceso de Provisiones	-	-
Otros Ingresos y Beneficios Varios	-	-
Total de Ingresos y Otros Beneficios	172,347,866.89	144,555,862.21
GASTOS Y OTRAS PÉRDIDAS		
Gastos de Funcionamiento	77,572,169.10	105,167,389.89
Servicios Personales	37,490,552.13	78,386,020.87
Materiales y Suministros	13,671,496.02	4,733,526.43
Servicios Generales	26,410,120.95	22,047,842.59
Transferencias, Asignaciones, Subsidios y Otras Ayudas	14,598,080.59	36,856,339.19
Transferencias Internas y Asignaciones al Sector Público	-	-
Transferencias al Resto del Sector Público	-	-
Subsidios y Subvenciones	-	-
Ayudas Sociales	10,803,488.49	28,195,045.74
Pensiones y Jubilaciones	-	-
Transferencias a Fideicomisos, Mandatos y Contratos Análogos	-	-
Transferencias a la Seguridad Social	-	-
Donativos	-	-
Transferencias al Exterior	3,794,592.10	8,661,293.45
Participaciones y Aportaciones	-	-
Participaciones	-	-
Aportaciones	-	-
Convenios	-	-
Intereses, Comisiones y Otros Gastos de la Deuda Pública	-	-
Intereses de la Deuda Pública	-	-
Comisiones de la Deuda Pública	-	-
Gastos de la Deuda Pública	-	-
Costo por Coberturas	-	-
Apoyos Financieros	-	-
Otros Gastos y Pérdidas Extraordinarias	-	2,713,978.78
Estimaciones, Depreciaciones, Deterioros, Obsolescencia y Amortizaciones	-	2,713,978.78
Provisiones	-	-
Disminución de Inventarios	-	-
Aumento por Insuficiencia de Estimaciones por Pérdida o Deterioro u Obsolescencia	-	-
Aumento por Insuficiencia de Provisiones	-	-
Otros Gastos	-	-
Inversión Pública	-	-
Inversión Pública no Capitalizable	-	-
Total de Gastos y Otras Pérdidas	92,170,249.69	144,737,707.86
Resultados del Ejercicio (Ahorro/Desahorro)	80,177,617.20 -	181,845.65

Bajo protesta de decir verdad declaramos que los Estados Financieros y sus Notas, son razonablemente correctos y son responsabilidad del emisor

C.P. Genaro Urías Rodríguez
Director de Administración y Finanzas

C. Erubiel Dúrazo Cárdenas
Director General

Comisión del Deporte del Estado de Sonora
Estado de Variación en la Hacienda Pública
Del 01 de Enero al 30 de Junio de 2022

ETCA-I-04

INFORME TRIMESTRAL: SEGUNDO 2022

(Cifras en Pesos)

Concepto	Hacienda Pública / Patrimonio Contribuido	Hacienda Pública / Patrimonio Generado de Ejercicios Anteriores	Hacienda Pública / Patrimonio Generado del Ejercicio	Exceso o Insuficiencia en la Actualización de la Hacienda Pública / Patrimonio	Total
Hacienda Pública / Patrimonio Contribuido Neto de 2021	117,419,648.69				117,419,648.69
Aportaciones	638,416.14				638,416.14
Donaciones de Capital	116,781,232.55				116,781,232.55
Actualización de la Hacienda Pública/Patrimonio					-
Hacienda Pública / Patrimonio Generado Neto de 2021		39,081,352.84	181,845.65		39,263,198.49
Resultados del Ejercicio (Ahorro/Desahorro)			181,845.65		181,845.65
Resultados de Ejercicios Anteriores		115,520,602.69			115,520,602.69
Revalúos					-
Reservas					-
Rectificaciones de Resultados de Ejercicios Anteriores		154,601,955.53			154,601,955.53
Exceso o Insuficiencia en la Actualización de la Hacienda Pública / Patrimonio Neto de 2021					-
Resultado por Posición Monetaria					-
Resultado por Tenencia de Activos no Monetarios					-
Hacienda Pública / Patrimonio Neto Final de 2021	117,419,648.69	39,081,352.84	181,845.65		78,156,450.20
Cambios en la Hacienda Pública / Patrimonio Contribuido Neto de 2022					-
Aportaciones					-
Donaciones de Capital					-
Actualización de la Hacienda Pública/Patrimonio					-
Variaciones de la Hacienda Pública / Patrimonio Generado Neto de 2022		192,850.65	80,359,462.85		80,166,612.20
Resultados del Ejercicio (Ahorro/Desahorro)			80,177,617.20		80,177,617.20
Resultados de Ejercicios Anteriores		192,850.65	181,845.65		11,005.00
Revalúos					-
Reservas					-
Rectificaciones de Resultados de Ejercicios Anteriores					-
Cambios en el Exceso o Insuficiencia en la Actualización de la Hacienda Pública / Patrimonio Neto de 2022					-
Resultado por Posición Monetaria					-
Resultado por Tenencia de Activos no Monetarios					-
Hacienda Pública / Patrimonio Neto Final de 2022	117,419,648.69	39,274,203.49	80,177,617.20		158,323,062.40

Bajo protesta de decir verdad declaramos que los Estados Financieros y sus notas, son razonablemente correctos y son responsabilidad del emisor

C.P. Genaro Urías Rodríguez
Director de Administración y Finanzas

C. Erubiel Durazo Cárdenas
Director General

Comisión del Deporte del Estado de Sonora
 Estado de Cambios en la Situación Financiera
 Del 01 de Enero al 30 de Junio de 2022
 (Cifras en Pesos)

ETCA-I-05

INFORME TRIMESTRAL: SEGUNDO 2022

	Origen	Aplicación
Activo	0.00	76,772,317.86
Activo Circulante	0.00	75,927,171.88
Efectivo y Equivalentes		61,802,611.93
Derechos a Recibir Efectivo o Equivalentes		896,510.33
Derechos a Recibir Bienes o Servicios		13,228,049.62
Inventarios		
Almacenes		
Estimación por Pérdida o Deterioro de Activos Circulantes		
Otros Activos Circulantes		
Activo No Circulante	0.00	845,145.98
Inversiones Financieras a Largo Plazo		
Derechos a Recibir Efectivo o Equivalentes a Largo Plazo		
Bienes Inmuebles, Infraestructura y Construcciones en Proceso		
Bienes Muebles		845,145.98
Activos Intangibles		
Depreciación, Deterioro y Amortización Acumulada de Bienes		
Activos Diferidos		
Estimación por Pérdida o Deterioro de Activos no Circulantes		
Otros Activos no Circulantes		
Pasivo	0.00	3,394,294.34
Pasivo Circulante	0.00	3,394,294.34
Cuentas por Pagar a Corto Plazo		3,394,294.34
Documentos por Pagar a Corto Plazo		
Porción a Corto Plazo de la Deuda Pública a Largo Plazo		
Títulos y Valores a Corto Plazo		
Pasivos Diferidos a Corto Plazo		
Fondos y Bienes de Terceros en Garantía y/o Administración a Corto Plazo		
Provisiones a Corto Plazo		
Otros Pasivos a Corto Plazo		
Pasivo No Circulante	0.00	0.00
Cuentas por Pagar a Largo Plazo		
Documentos por Pagar a Largo Plazo		
Deuda Pública a Largo Plazo		
Pasivos Diferidos a Largo Plazo		
Fondos y Bienes de Terceros en Garantía y/o en Administración a Largo Plazo		
Provisiones a Largo Plazo		
HACIENDA PUBLICA/PATRIMONIO	80,359,462.85	192,850.65
Hacienda Pública/Patrimonio Contribuido	0.00	0.00
Aportaciones		
Donaciones de Capital		
Actualización de la Hacienda Pública/Patrimonio		
Hacienda Pública/Patrimonio Generado	80,359,462.85	192,850.65
Resultados del Ejercicio (Ahorro/ Desahorro)	80,359,462.85	
Resultados de Ejercicios Anteriores		192,850.65
Revalúos		
Reservas		
Rectificaciones de Resultados de Ejercicios Anteriores		
Excesos o Insuficiencia en la Actualización de la Hacienda Pública/Patrimonio	0.00	0.00
Resultado por Posición Monetaria		
Resultado por Tenencia de Activos no Monetarios		
Bajo protesta de decir verdad declaramos que los Estados Financieros y sus notas, son razonablemente correctos y son responsabilidad del emisor		
C.P. Genaro Urías Rodríguez Director de Administración y Finanzas	C. Erubiel Durazo Cárdenas Director General	

Comisión del Deporte del Estado de Sonora

ETCA-I-06

Estado de Flujos de Efectivo

Al 30 de Junio de 2022

(Cifras en Pesos) INFORME TRIMESTRAL: SEGUNDO 2022

Concepto	2022	2021
Flujos de Efectivo de las Actividades de Operación		
Origen		
Impuestos	172,347,866.90	144,555,862.21
Cuotas y Aportaciones de Seguridad Social		
Contribuciones de mejoras		
Derechos		
Productos		
Aprovechamientos		
Ingresos por Venta de Bienes y Prestación de Servicios	3,610,253.45	2,450,446.58
Participaciones, Aportaciones, Convenios, Incentivos Derivados de la Colaboración Fiscal y Fondos Distintos de Aportaciones	87,780,000.00	22,110,000.00
Transferencias, Asignaciones, Subsidios y Subvenciones, y Pensiones y Jubilaciones	80,957,613.45	119,995,415.63
Otros Orígenes de Operación		
Aplicación	104,883,976.59	136,163,965.55
Servicios Personales	37,490,552.13	75,062,521.06
Materiales y Suministros	13,480,156.14	4,425,824.81
Servicios Generales	26,385,854.69	18,678,029.06
Transferencias Internas y Asignaciones al Sector Público		
Transferencias al resto del Sector Público		
Subsidios y Subvenciones		
Ayudas Sociales	10,268,578.13	28,002,474.74
Pensionamientos y Jubilaciones		
Transferencias a Fideicomisos, Mandatos y Contratos Análogos		
Transferencias a la Seguridad Social		
Donativos		
Transferencias al Exterior	3,794,592.10	8,661,293.45
Participaciones		
Aportaciones		
Convenios		
Otras Aplicaciones de Operación	13,464,243.40	1,333,822.43
Flujos Netos de Efectivo por Actividades de Operación	67,463,890.31	8,391,896.66
Flujos de Efectivo de las Actividades de Inversión		
Origen	0.00	0.00
Bienes Inmuebles, Infraestructura y Construcciones en Proceso		
Bienes Muebles		
Otros Orígenes de Inversión		
Aplicación	845,145.98	13,850.02
Bienes Inmuebles, Infraestructura y Construcciones en Proceso		
Bienes Muebles	845,145.98	13,850.02
Otras Aplicaciones de Inversión		
Flujos Netos de Efectivo por Actividades de Inversión	-845,145.98	-13,850.02
Flujo de Efectivo de las Actividades de Financiamiento		
Origen	0.00	0.00
Endeudamiento Neto	0.00	0.00
Interno	0.00	0.00
Externo	0.00	0.00
Otros Orígenes de Financiamiento	0.00	0.00
Aplicación	4,816,132.40	4,068,686.79
Servicios de la Deuda	0.00	0.00
Interno		
Externo		
Otras Aplicaciones de Financiamiento	4,816,132.40	4,068,686.79
Flujos netos de Efectivo por Actividades de Financiamiento	-4,816,132.40	-4,068,686.79
Incremento/Disminución Neta en el Efectivo y Equivalentes al Efectivo	61,802,611.93	4,309,359.85
Efectivo y Equivalentes al Efectivo al Inicio del Ejercicio	6,322,048.46	2,012,688.61
Efectivo y Equivalentes al Efectivo al Final del Ejercicio	68,124,660.39	6,322,048.46

Bajo protesta de decir verdad declaramos que los Estados Financieros y sus Notas, son razonablemente correctos y son responsabilidad del emisor

C.P. Genaro Urías Rodríguez
Director de Administración y Finanzas

C. Erubiel Durazo Cárdenas
Director General

Comisión del Deporte del Estado de Sonora

ETCA-I-07

Estado Analítico del Activo

Del 01 de Enero al 30 de Junio de 2022

(Cifras en Pesos) INFORME TRIMESTRAL: SEGUNDO 2022

Concepto	Saldo Inicial 1	Cargos del Periodo 2	Abonos del Periodo 3	Saldo Final 4 (1+2-3)	Variación del Periodo (4-1)
ACTIVO	119,378,947.50	380,840,169.39	304,067,851.53	196,151,265.36	76,772,317.86
Activo Circulante	6,335,218.25	379,995,023.41	304,067,851.53	82,262,390.13	75,927,171.88
Efectivo y Equivalentes	6,322,048.46	188,510,489.43	126,707,877.50	68,124,660.39	61,802,611.93
Derechos a Recibir Efectivo o Equivalentes	11,879.79	174,833,877.34	173,937,367.01	908,390.12	896,510.33
Derechos a Recibir Bienes o Servicios	1,290.00	16,650,656.64	3,422,607.02	13,229,339.62	13,228,049.62
Inventarios				0.00	0.00
Almacenes				0.00	0.00
Estimación por Pérdida o Deterioro de Activos Circulantes				0.00	0.00
Otros Activos Circulantes				0.00	0.00
Activo No Circulante	113,043,729.25	845,145.98	0.00	113,888,875.23	845,145.98
Inversiones Financieras a Largo Plazo				0.00	0.00
Derechos a Recibir Efectivo o Equivalentes a Largo Plazo				0.00	0.00
Bienes Inmuebles, Infraestructura y Construcciones en Proceso	116,781,232.55			116,781,232.55	0.00
Bienes Muebles	18,813,596.73	845,145.98		19,658,742.71	845,145.98
Activos Intangibles				0.00	0.00
Depreciación, Deterioro y Amortización Acumulada de Bienes	22,551,100.03			-22,551,100.03	0.00
Activos Diferidos				0.00	0.00
Estimación por Pérdida o Deterioro de Activos no Circulantes				0.00	0.00
Otros Activos no Circulantes				0.00	0.00

Bajo protesta de decir verdad declaramos que los Estados Financieros y sus Notas, son razonablemente correctos y son responsabilidad del emisor

C.P. Genaro Urías Rodríguez
 Director de Administración y Finanzas

C. Erubiel Durazo Cárdenas
 Director General

Comisión del Deporte del Estado de Sonora
 Estado Analítico de la Deuda y Otros Pasivos
 Del 01 de Enero al 30 de Junio de 2022

ETCA-I-08

(Cifras en Pesos) **INFORME TRIMESTRAL: SEGUNDO 2022**

DENOMINACIÓN DE LAS DEUDAS	MONEDA DE CONTRATACIÓN	INSTITUCIÓN O PAÍS ACREEDOR	SALDO INICIAL DEL PERIODO	SALDO FINAL DEL PERIODO
DEUDA PÚBLICA				
Corto Plazo				
Deuda Interna			0.00	0.00
Instituciones de Crédito			0.00	0.00
Títulos y Valores				
Arrendamientos Financieros				
Deuda Externa			0.00	0.00
Organismos Financieros Internacionales			0.00	
Deuda Bilateral				
Títulos y Valores				
Arrendamientos Financieros				
<i>Subtotal Corto Plazo</i>			0.00	0.00
Largo Plazo				
Deuda Interna			0.00	0.00
Instituciones de Crédito				
Títulos y Valores				
Arrendamientos Financieros				
Deuda Externa			0.00	0.00
Organismos Financieros Internacionales				
Deuda Bilateral				
Títulos y Valores				
Arrendamientos Financieros				
<i>Subtotal Largo Plazo</i>			0.00	0.00
Otros Pasivos			41,222,497.30	37,828,202.96
Total Deuda y Otros Pasivos			41,222,497.30	37,828,202.96

Bajo protesta de decir verdad declaramos que los Estados Financieros y sus Notas, son razonablemente correctos y son responsabilidad del emisor

 C.P. Genaro Urías Rodríguez
 Director de Administración y Finanzas

 C. Erubiel Durazo Cárdenas
 Director General

Comisión del Deporte del Estado de Sonora
Informe Analítico de la Deuda Pública y Otros Pasivos - LDF

ETCA-I-09

Del 01 de Enero al 30 de Junio de 2022

INFORME TRIMESTRAL: SEGUNDO 2022

(PESOS)

Denominación de la Deuda Pública y Otros Pasivos (c)	Saldo al 31 de diciembre de 2021(d)	Disposiciones del Periodo (e)	Amortizaciones del Periodo (f)	Revaluaciones, Reclasificaciones y Otros Ajustes (g)	Saldo Final del Periodo (h) h=c+e-f+g	Pago de intereses del Periodo (i)	Pago de Comisiones y demás costos asociados durante el Periodo (j)
1. Deuda Pública (1=A+B)							
A. Corto Plazo (A=a1+a2+a3)							
a1) Instituciones de Crédito							
a2) Títulos y Valores							
a3) Arrendamientos Financieros							
B. Largo Plazo (B=b1+b2+b3)							
b1) Instituciones de Crédito							
b2) Títulos y Valores							
b3) Arrendamientos Financieros							
2. Otros Pasivos	41,222,497.30				37,828,202.96		
3. Total de la Deuda Pública y Otros Pasivos (3=1+2)	41,222,497.30				37,828,202.96		
4. Deuda Contingente 1 (informativo)							
A. Deuda Contingente 1							
B. Deuda Contingente 2							
C. Deuda Contingente XX							
5. Valor de Instrumentos Bono Cupón Cero 2 (Informativo)							
A. Instrumento Bono Cupón Cero 1							
B. Instrumento Bono Cupón Cero 2							
C. Instrumento Bono Cupón Cero XX							

Se refiere a cualquier Financiamiento sin fuente o garantía de pago definida, que sea asumida de manera solidaria o subsidiaria por las Entidades Federativas con sus Municipios, organismos descentralizados y empresas de participación estatal mayoritaria y fideicomisos, locales o municipales, y por los Municipios con sus respectivos organismos descentralizados y empresas de participación municipal mayoritaria.

Se refiere al valor del Bono Cupón Cero que respalda el pago de los créditos asociados al mismo (Activo).

Obligaciones a Corto Plazo (k)	Monto Contratado (l)	Plazo Pactado (m)	Tasa de Interés (n)	Comisiones y Costos Relacionados (o)	Tasa Efectiva (p)
6. Obligaciones a Corto Plazo (Informativo)					
A. Crédito 1					
B. Crédito 2					
C. Crédito XX					

C.P. Genaro Urias Rodríguez
Director de Administración y Finanzas

C. Erubiel Durazo Cárdenas
Director General

Comisión del Deporte del Estado de Sonora
Informe Analítico de Obligaciones Diferentes de Financiamientos – LDF
 Del 01 de Enero al 30 de Junio de 2022

ETCA-I-10

INFORME TRIMESTRAL: SEGUNDO 2022

(PESOS)

Denominación de las Obligaciones Diferentes de Financiamiento (c)	Fecha del Contrato (d)	Fecha de inicio de operación del proyecto (e)	Fecha de vencimiento (f)	Monto de la inversión pactado (g)	Plazo pactado (h)	Monto promedio mensual del pago de la contraprestación (i)	Monto promedio mensual del pago de la contraprestación correspondiente al pago de inversión (j)	Monto pagado de la inversión actualizado al XX de XXXXXX de 2022 (l)	Monto pagado de la inversión al XX de XXXXXX de 2022 (k)	Saldo pendiente por pagar de la inversión al XX de XXXXXX de 2021 (m = g - l)
A. Asociaciones Público Privadas (APP's) (A=a+b+c+d)										
a) APP 1										
b) APP 2										
c) APP 3										
d) APP XX										
B. Otros Instrumentos (B=a+b+c+d)										
a) Otro Instrumento 1										
b) Otro Instrumento 2										
c) Otro Instrumento 3										
d) Otro Instrumento XX										
C. Total de Obligaciones Diferentes de Financiamiento (C=A+B)										

C.P. Genaro Urías Rodríguez
 Director de Administración y Finanzas

C. Erubiel Durazo Cárdenas
 Director General

Comisión del Deporte del Estado de Sonora
Informe sobre Pasivos Contingentes
Al 30 de Junio de 2022

ETCA-I-11

INFORME TRIMESTRAL: SEGUNDO 2022

A Corto Plazo


"En cumplimiento a lo dispuesto en los artículos 46, fracción I, inciso d, y 52 de la Ley General de Contabilidad Gubernamental, y de conformidad con lo establecido en el capítulo VII, numeral III, inciso g) del Manual de Contabilidad Gubernamental emitido por el CONAC, el ente público informa lo siguiente:"

Cuenta	Concepto	Importe
7110-06-00021	Actzn Ej 2021 Pasivos Por Contingencias Laborales	\$28,171,742.73
7120-06-00021	Actzn Ej 2021 Pasivos Por Contingencias Laborales	\$28,171,742.73

A Largo Plazo

Bajo protesta de decir verdad declaramos que los Estados Financieros y sus Notas, son razonablemente correctos y son responsabilidad del emisor


C.P. Genaro Urías Rodríguez
Director de Administración y Finanzas


C. Erubiel Durazo Cárdenas
Director General

COMISION DEL DEPORTE DEL ESTADO DE SONORA
NOTAS A LOS ESTADOS FINANCIEROS
AL 30 DE JUNIO DE 2022

ETCA-I-12

INFORME TRIMESTRAL:SEGUNDO 2022

1) NOTAS AL ESTADO DE SITUACION FINANCIERA (BALANCE GENERAL)

a) NOTAS DE DESGLOSE

ACTIVO

1. EFECTIVO Y EQUIVALENTES

	Saldo al 30/Jun/2022	Saldo al 31/Dic/2021
Efectivo (Caja)	15,000.00	0.00
Bancos/Tesorería (Bancos)	68,109,660.39	6,322,048.46
Total Efectivo y equivalentes	\$68,124,660.39	\$6,322,048.46

Caja está destinada a cubrir gastos menores propios de la operación de CODESON, se maneja 1 fondo fijo en efectivo por \$15,000.00, con apertura en Enero de 2022 en póliza de diario 5 con fecha 04 de Enero de 2022, con cierre de comprobación de dicho fondo al 31 de diciembre 2022.

Bancos representa el efectivo disponible propiedad de CODESON para cubrir los compromisos propios de la operación y está integrada por cuentas de cheques Banco Banamex (6) y Bancomer (7) y HSBC (1) en dichas cuentas son para el Gasto operativo, nóminas, Juegos Nacionales Conade2022, premio estatal del deporte 2021, eventos deportivos e ingresos propios (son las cuentas con movimientos relacionada a la nota de Ingresos). En las instituciones bancarias se tramitaron las bajas y altas de firmas de las cuentas bancarias, derivado de los cambios de titulares de Codeson, por el nuevo sexenio a partir del 13/Sep/2021.

En póliza de Ingreso PI-9 con fecha 24/May/2022 se registraron ingresos por \$78,780,000.00 en cuenta 01185002633 Bancomer Nacionales Conade 2022, que corresponden a Recursos Federales, derivados del Convenio de Apoyo Financiero para Nacionales CONADE2022, en el cual la Comisión Nacional de Cultura Física y Deporte (CONADE) otorga para gastos de organización y desarrollo del Evento Deportivo "Nacionales Conade 2022" subselección Sonora. De acuerdo con el calendario de competencias (del 03 de junio de 2022 al 26 de julio de 2022 de las 13 disciplinas deportivas: Triatlón, Fútbol, Tiro con Arco, Judo, Tenis de Mesa, Atletismo, Rugby Siete, Escalada Deportiva, Levantamiento de Pesas, Aguas Abiertas, Softbol, Handball y Gimnasia de Trampolín).

En póliza de Ingreso PI-13 con fecha 30/May/2022 se registraron ingresos por \$9,000,000.00 en cuenta 0118502595 Bancomer Escuela Beisbol "Educación Física de Excelencia", que corresponden a Recursos Federales, derivados del Convenio de Colaboración y Apoyo Financiero de Recursos Públicos Federales de Carácter Extraordinario y No Regularizables, para llevar a cabo en el ejercicio fiscal 2022 el proyecto "Operación del Bachillerato Tecnológico de Educación y Promoción Deportiva con especialidad en Béisbol, en el Estado de Sonora.

En póliza de Ingreso PI-1 con fecha 03/Jun/2022 se registraron ingresos por \$13,000,000.00 en cuenta 70021955890 Banamex, que corresponden a Recursos Estatales extraordinarios de la etapa Regional y Nacional de los juegos Nacionales Conade 2022.

En póliza de Ingreso PI-15 con fecha 30/Sep/2021 se registraron ingresos por \$22,000,000.00 en cuenta 0117524676 Bancomer (fecha apertura 17sep2021), que corresponden a Recursos Federales, derivados del Convenio de Coordinación y Colaboración con la Comisión Nacional de Cultura Física y Deporte (CONADE), para gastos operativos al desarrollo del Programa denominado CONADE Sonora 2021-Calidad del evento denominado "Mundial Sub-23 de Béisbol con sede en Hermosillo y Ciudad Obregón, Sonora, dicha cuenta bancaria fue cancelada el 02 de marzo de 2022.

En póliza de Ingreso PI-12 con fecha 26/Nov/2021 se registraron ingresos por \$110,000 en cuenta 0117751664 Bancomer (fecha apertura 27oct2021), que corresponden a Recursos Federales Extraordinario CONADE Sonora 2021 Premio Estatal del Deporte 2021, dicha cuenta bancaria fue cancelada el 31 de enero de 2022.

2. DERECHOS A RECIBIR EFECTIVO O EQUIVALENTES Y BIENES O SERVICIOS A RECIBIR

	Saldo al 30/Jun/2022	Saldo al 31/Dic/2021
Deudores Diversos por cobrar a corto plazo	900,437.15	450.00
Otros derechos a recibir efectivo o equivalentes (Subsidio al Empleo)	7,952.97	11,429.79
Total Derechos a Recibir Efectivo o Equivalentes	\$908,390.12	\$11,879.79

A continuación se hace una desagregación por su vencimiento en días de los Derechos a recibir Efectivo o Equivalentes :

28 Derechos a Recibir Efectivo o Equivalentes con Vencimiento a 90 días	\$908,390.12
0 Derechos a Recibir Efectivo o Equivalentes con Vencimiento a 180 días	\$ 0.00
0 Derechos a Recibir Efectivo o Equivalente con Vencimiento menor o igual a 365 días	\$ 0.00
0 Derechos a Recibir Efectivo o Equivalente con Vencimiento mayor a 365 días	\$ 0.00
Total Derechos a Recibir Efectivo o Equivalente con Vencimiento a días	\$908,390.12

Deudores diversos este rubro representa principalmente los gastos por comprobar al personal que labora en CODESON para cubrir gastos necesarios de la operación y del personal que se encuentra en comisión en los Juegos Nacionales Conade y evento deportivo Nacional Conade 2022 subselección Estado de Sonora y Eventos deportivos de las diferentes disciplinas deportivas(Campeonatos, concentraciones y eventos deportivos).

En este caso el saldo al 31diciembre de 2021 \$450.00 corresponden a gastos por comprobar para cubrir gastos de campeonato nacional de atletas de primera fuerza fue depositado en marzo de 2022.

Subsidio al empleo es un apoyo a los trabajadores en nómina, este beneficio que por ley debe pagarle el patrón al trabajador.

DERECHOS A RECIBIR DE BIENES O SERVICIOS	Saldo al 30/Jun/2022	Saldo al 31/Dic/2021
Anticipos a Proveedores por adquisición de bienes y prestación de servicios	13,229,339.62	1,290.00
Total Derechos a Recibir Bienes o Servicios	\$13,229,339.62	\$1,290.00

A continuación se hace una desagregación por su vencimiento en días de los Derechos a recibir Efectivo o Equivalentes :

18 Derechos a Recibir de Bienes y Servicios con Vencimiento a 90 días	\$ 13,229,339.62
0 Derechos a Recibir de Bienes y Servicios con Vencimiento Mayor a 365 días	\$ 0.00
Total Derechos a Recibir de Bienes y Servicios con Vencimiento a días	\$ 13,229,339.62

Anticipos a proveedores por adquisición por adquisición de bienes y prestación de servicios, este rubro representa principalmente los pagos para cubrir los gastos necesarios del evento deportivo Nacional Conade 2022, por mencionar algunos como Columbus, S.A. de C.V \$9,950,000.00 en póliza de diario 141 del 23 de mayo de 2022 por concepto anticipo de material deportivo de las diferentes disciplinas para uso en el evento deportivo para Nacionales Conade 2022, así como Didesma, S.A. de C.V. de \$1,409,274.00 y \$986,492.30 por concepto de anticipo de uniformes de gala y kits de uniformes evento nacional conade 2022 según pólizas de diario 18 y 171 del 06 y 26 de mayo de 2022, y otros como medallas, gasolina, material deportivo, transportación marítima, uniformes de disciplina del evento Nacional Conade 2022; así como Comercializadora y Procesadora Tubac, S.A. de C.V. por \$434,408.40 PD-61 y 62 03 de junio de 2022 de alimentos escuela de Beisbol.

Los derechos a recibir de bienes o servicios del ejercicio 2021 por \$1,290.00 por concepto de gastos a comprobar de transportación en apoyo a la selección de beisbol al campeonato nacional primera fuerza en La Paz, B.C., aplicado en PD-93 del 15 de marzo de 2022.

3. BIENES MUEBLES E INMUEBLES, CONSTRUCCIONES EN PROCESO Y DEPRECIACION

	Activo Fijo al 31/Dic/2021	Adquisiciones	Otros actual bien inmueble y	Depreciación (-)	Activo Fijo al 30/Jun/2022
Mobiliario y Equipo de Administración	3,044,237.58	8,584.00			3,052,821.58
Mobiliario y Equipo Educativo y Recreativo	11,928,066.60	316,917.30			12,244,983.90
Equipo e Instrumental Médico y de Laboratorio	706,839.30	353,065.72			1,059,905.02
Maquinaria, Otros Equipo y Herramientas	2,757,353.25	166,578.96			2,923,932.21
Vehículos y Equipo de Transporte	377,100.00				377,100.00
Total Bienes Muebles	18,813,596.73	845,145.98	0.00	0.00	19,658,742.71
Inmuebles	116,781,232.55				116,781,232.55
Total Bienes Inmuebles, Infraest. y Construc Proceso	116,781,232.55	0.00	0.00	0.00	116,781,232.55
Depreciación Acum Inmuebles	-6,726,341.12				-6,726,341.12
Depreciación Acum Equipo Transporte	-377,099.92				-377,099.92
Depreciación Acum Mobiliario y Equipo de Admon.	-2,917,694.27				-2,917,694.27
Depreciación Acum Mob y Eq Educativo y Recreación	-10,249,493.95				-10,249,493.95
Depreciación Acum Eq e Instr Médico y de Lab.	-517,404.15				-517,404.15
Depreciación Acum Maquinaria, Otros Eq y Herramientas	-1,763,066.62				-1,763,066.62
Total Depreciación de Bienes Muebles	-15,824,758.91	0.00	0.00	0.00	-15,824,758.91
Total Depreciación Bienes Muebles e Inmuebles	-22,551,100.03	0.00	0.00	0.00	-22,551,100.03
Total Activo Fijo	113,043,729.25	845,145.98	0.00	0.00	113,888,875.23

-Las Adquisiciones de activo fijo de Enero a Junio de 2022 por \$845,145.98 se integran:

Mobiliario y Equipo de Administración / Bienes informáticos / Multifuncional Canon Imageclass (PD-58 03/Jun/2022).	8,584.00
Mobiliario y Equipo Educativo y Recreativo / Cámaras Fotográfica y Video / Cámara Fotográfica para comunicación social (PD-32 02/Jun/2022).	17,289.30
Mobiliario y Equipo Educativo y Recreativo / Aparatos deportivos / 1 Pistola de aire Morini para tiro deportivo. Uso en Entrenamientos (PD-180 29/Mar/2022).	80,388.00
Mobiliario y Equipo Educativo y Recreativo / Aparatos deportivos / Rifle Tiro Deportivo Nacionales Conade2022 (PD-81 16/May/2022).	83,520.00
Mobiliario y Equipo Educativo y Recreativo / Aparatos deportivos / Colchonetas c/forro Iona ahulada Disciplina Escalada Deportiva Nacionales (PD-21 01/Jun/2022).	135,720.00
Equipo e Instrumental Médico y de Laboratorio / Equipo Médico y de Laboratorio en Nacionales CONADE 2022 (PD-114 10/Jun/2022).	353,065.72
Maquinaria, Otros Equipo y Herramientas / Motobomba Fosa Olímpica Héroe de Caborca (PD-11 04/Abr/2022).	62,148.06
Maquinaria, Otros Equipo y Herramientas / Material Clorador Aut. Hayward Cap 13.5kg Reparación Alberca Héroe de Caborca (PD-91 08/Jun/2022).	29,302.20
Maquinaria, Otros Equipo y Herramientas / Motobomba Storm 20HP 208-230/440V Reparación Alberca Héroe de Caborca (PD-91 08/Jun/2022).	58,877.10
Maquinaria, Otros Equipo y Herramientas / Compresor Invotech Hermético Scroll Aire Acondicionado Dirección Administrativa (PD-332 28/Jun/2022).	16,251.60
Total Bienes Muebles	845,145.98

-Las Adquisiciones de activo fijo de Enero a Diciembre de 2021 por \$369,030.01 se integran:

Maquinaria, Otros Equipo y Herramientas / Ventilador industrial alberca Heroes de Caborca (PD-68 19Jul2021).	7,110.01
Maquinaria, Otros Equipo y Herramientas / Ventiladores Industriales de Techo Pabellón Pelota (PD-91 31ago2021).	361,920.00
Maquinaria, Otros Equipo y Herramientas / Aire acondicionado Arena Sonora (PD-5 04nov2021).	6,740.01
Total Bienes Muebles	375,770.02

-Se registro depreciación por \$2,713,978.78 de los diferentes rubros de bienes muebles e inmuebles en póliza de diario 111 de fecha 31/dic/2021.

-Se registro baja de activo fijo en los diferentes rubros que suman \$443,225.45 (afectando rubros activos fijos depreciación, patrimonio, y resultados de ejercicios anteriores):

31/Mar/2021	Diario	75	Baja de Bienes Muebles fuera de funcionamiento según acuerdo de Junta directiva JD/III/8/2020 y su afectación a resultados de ejercicios anteriores según acuerdo JD/11/6/2021 de acta 2a. sesión ordinaria de Junta Directiva de fecha 26/May/2021.	443,225.45
-------------	--------	----	--	------------

Inmuebles al 31 de Diciembre de 2021 por \$116,781,232.55 corresponde a que se registro al valor catastral la Unidad Ana Gabriela Guevara (Certificado de Valor Catastral de fecha 04 de Enero de 2022) que tenía valor catastral por \$101,167,064.11 (aumento \$15,614,168.44) en póliza PD-102 de fecha 31/Dic/2021.

Inmuebles al 31 de Diciembre de 2020 por \$101,167,064.11 corresponde a que se registro al valor catastral la Unidad Ana Gabriela Guevara (Certificado de Valor Catastral de fecha 02 de Diciembre de 2020) que tenía valor catastral por \$97,949,036.65 (aumento \$3,218,027.46) en póliza PD-105 de fecha 31/Dic/2020.

COMISION DEL DEPORTE DEL ESTADO DE SONORA
NOTAS A LOS ESTADOS FINANCIEROS
AL 30 DE JUNIO DE 2022

ETCA-I-12

INFORME TRIMESTRAL:SEGUNDO 2022

- Inmuebles al 31 de Diciembre de 2019 por \$97,949,036.65 corresponde a que se registro al valor catastral la Unidad Ana Gabriela Guevara (Certificado de Valor Catastral de fecha 17 de Diciembre de 2019) que tenía valor catastral por \$95,290,432.69 (aumento \$2,443,036.27) en PD-48 31/DIC/2019. (En póliza de Diario 3019 31/Dic/2016 se registró el Inmueble Ana Gabriela Guevara (Polifuncional) en el Activo Fijo por un importe \$88,839,130.30 , el cual es propiedad de esta Comisión y no se había reconocido contablemente), en PD-53 16Jun2017 se registro complementario al valor catastral de la Unidad Ana Gabriela Guevara por \$2,451,302.39 PD-53 16Jun2017 quedando a valor catastral por \$91,290,432.69, en PD-98 31/DIC/2018 se registro el complementario al valor catastral la Unidad Ana Gabriela Guevara (Certificado de Valor Catastral de fecha 18 de Diciembre de 2018) por \$4,215,567.69 quedando \$95,290,432.69.

-No hubo variación de la cuenta pública 2021 y el IV Trimestre de 2021 de las rubros de las cuentas de bienes muebles e inmuebles.

-No hubo variación de la cuenta pública 2021 y el IV Trimestre de 2021 de las cuentas de Depreciación:

	IVTrimest2021	Cuenta Pública 2021	Variación
Depreciación Acum Inmuebles	6,726,341.12	6,726,341.12	0.00
Depreciación de las cuentas de Muebles	15,824,758.91	15,824,758.91	0.00
Total Depreciación de Bienes Muebles e Inmuebles	22,551,100.03	22,551,100.03	0.00

La depreciación se calcula en base a las reglas de registro y valoración de patrimonio emitidas por el CONAC. En cuanto a la vida útil y el porcentaje de la depreciación se tomaron como referencia los Parámetros de estimación de vida útil emitidos por el CONAC.

Guía de Vida Útil Estimada y Porcentajes de Depreciación”

CONCEPTO	Años de vida útil	% de depreciación anual
BIENES MUEBLES		
Mobiliario y Equipo de Administración		
Muebles de Oficina y Estantería	10	10
Muebles, Excepto De Oficina Y Estantería	10	10
Equipo de Cómputo y de Tecnologías de la Información	3	33.3
Otros Mobiliarios y Equipos de Administración	10	10
Mobiliario y Equipo Educacional y Recreativo		
Equipos y Aparatos Audiovisuales	3	33.3
Aparatos Deportivos	5	20
Cámaras Fotográficas y de Video	3	33.3
Otro Mobiliario y Equipo Educacional y Recreativo	5	20
Equipo e Instrumental Médico y de Laboratorio		
Equipo Médico y de Laboratorio	5	20
Instrumental Médico y de Laboratorio	5	20
Equipo de Transporte		
Automóviles y Equipo Terrestre	5	20
Carrocerías y Remolques	5	20
Otros Equipos de Transporte	5	20
Maquinaria, Otros Equipos y Herramientas		
Maquinaria y Equipo de Construcción	10	10
Sistemas de Aire Acondicionado, Calefacción y de Refrigeración Industrial y Comercial	10	10
Equipo de Comunicación y Telecomunicación	10	10
Equipos de Generación Eléctrica, Aparatos y Accesorios Eléctricos	10	10
Herramientas y Máquinas-Herramienta	10	10
Otros Equipos	10	10

PASIVOS

1. CUENTAS POR PAGAR A CORTO PLAZO Y LARGO PLAZO

	Saldo al 30/Jun/2022	Saldo al 31/Dic/2021
Cuentas por Pagar a corto plazo	34,959,384.93	38,353,679.27
Total Pasivo a Corto Plazo	\$34,959,384.93	\$38,353,679.27

A continuación se hace una desagregación por su vencimiento en días de las cuentas por pagar al 31 de Diciembre de 2021:

103 Cuentas por Pagar con Vencimiento a 90 días	\$ 2,977,854.53
3 Cuentas por Pagar con Vencimiento a 180 días	\$ 1,593,306.39
9 Cuentas por Pagar con Vencimiento menor o igual a 365 días	\$ 2,521,314.13
57 Cuentas por Pagar con Vencimiento mayor a 365 días	\$ 27,866,909.88
Total Cuentas por Pagar con Vencimiento a días	\$ 34,959,384.93

-Estas cuentas por pagar son pasivos reales y representan obligaciones de CODESON a proveedores de bienes adquiridos y servicios prestados del gasto de operación y de los Juegos Nacionales Conade 2022 y nacional Conade 2021 y 2021 (estatales, regionales, macroregional y nacionales), becas y eventos deportivos de las diferentes disciplinas deportivas , provisión de nóminas, retenciones y contribuciones por pagar de salarios a marzo de 2022(la mayor parte corresponde al ejercicio 2015, saldo de contratistas por obras, proveedores de bienes y servicios e Issteson que integran el saldo con vencimiento mayor a 365 días).

-Se efectuó pagos del ejercicios anteriores a Hoteles Colonial, S.A. de C.V. por un importe de \$196,874.46 saldo de pasivo del ejercicio 2015, por motivo de la necesidad del servicio de hospedaje, por el evento deportivo Nacional Conade 2022 subsele Estado de Sonora.

COMISION DEL DEPORTE DEL ESTADO DE SONORA
NOTAS A LOS ESTADOS FINANCIEROS
AL 30 DE JUNIO DE 2022

ETCA-I-12

INFORME TRIMESTRAL: SEGUNDO 2022

	Saldo al 30/Jun/2022	Saldo al 31/Dic/2021
Cuentas por Pagar a Largo Plazo	2,868,818.03	2,868,818.03
Total Cuentas por pagar a largo plazo	\$2,868,818.03	\$2,868,818.03

Acreeedores Diversos Largo Plazo se integra:

Deuda a largo plazo al 31/Dic/2015	\$1,268,818.03
Porción circulante 31dic2015 (Reclasifico el saldo a largo plazo según PD18 30/Nov/2016)	1,600,000.00
Deuda a largo plazo	\$2,868,818.03

Este adeudo proviene de un apoyo financiero otorgado por la Secretaría de Hacienda Estatal, el 12 de noviembre de 2009 por un importe de \$8,000,000.00, destinado para cubrir compromisos con ciertos acreedores; pagadero en amortizaciones mensuales, no se pactó el pago de intereses.

A continuación se hace una desagregación por su vencimiento en días de las cuentas por pagar:

1 Cuentas por Pagar con Vencimiento mayor a 365 días	\$ 2,868,818.03
--	-----------------

II) NOTAS AL ESTADO DE ACTIVIDADES (ESTADO DE RESULTADOS)

INGRESOS Y OTROS BENEFICIOS

1. INGRESOS Y OTROS BENEFICIOS (SUBSIDIOS / INGRESOS DE GESTION)

	Saldo al 30/Jun/2022	Saldo al 31/Dic/2021
Participaciones, Aportaciones, Convenios, Incentivos Derivados de la Colaboración Fiscal, Fondos Distintos de Aportaciones (Ingreso Federal)	87,780,000.00	22,110,000.00
Transferencias, Asignaciones, Subsidios y Subvenciones Pensiones y Jubilaciones (Ingreso Estatal)	80,957,613.45	119,995,415.63
Ingresos por Venta de Bienes y Prestación de Servicios (Ingr. Gestión)	3,610,253.44	2,450,446.58
Total Ingresos y Otros beneficios	172,347,866.89	144,555,862.21

-Participaciones, Aportaciones, Convenios, Incentivos Derivados de la Colaboración Fiscal, Fondos Distintos de Aportaciones (Ingreso Federal) se integra:

	Saldo al 30/Jun/2022	Saldo al 31/Dic/2021
Ingreso Federal Extraordinario (Convenio Conade Mundial Sub-23 de Beisbol)	0.00	22,000,000.00
Ingreso Federal Extraordinario (Premio Estatal Deporte 2021)	0.00	110,000.00
Ingreso Federal Nacionales CONADE 2022	78,780,000.00	
Ingreso Federal Educación Física de Excelencia 2022	9,000,000.00	
Total Ingresos por Subsidio Federal	\$87,780,000.00	\$22,110,000.00

En póliza de Ingreso PI-9 con fecha 24/May/2022 se registraron ingresos por \$78,780,000.00 en cuenta 01185002633 Bancomer Nacionales Conade 2022, que corresponden a Recursos Federales, derivados del Convenio de Apoyo Financiero para Nacionales CONADE 2022, en el cual la Comisión Nacional de Cultura Física y Deporte (CONADE) otorga para gastos de organización y desarrollo del Evento Deportivo "Nacionales Conade 2022" subselección Sonora.

De acuerdo con el calendario de competencias (del 03 de junio de 2022 al 26 de julio de 2022 de las 13 disciplinas deportivas: Triatlón, Fútbol, Tiro con Arco, Judo, Tenis de Mesa, Atletismo, Rugby Siete, Escalada Deportiva, Levantamiento de Pesas, Aguas Abiertas, Softbol, Handball y Gimnasia de Trampolín).

En póliza de Ingreso PI-13 con fecha 30/May/2022 se registraron ingresos por \$9,000,000.00 en cuenta 0118502595 Bancomer Escuela Beisbol "Educación Física de Excelencia", que corresponden a Recursos Federales, derivados del Convenio de Colaboración y Apoyo Financiero de Recursos Públicos Federales de Carácter Extraordinario y No Regularizables, para llevar a cabo en el ejercicio fiscal 2022 el proyecto "Operación del Bachillerato Tecnológico de Educación y Promoción Deportiva con especialidad en Béisbol, en el Estado de Sonora.

En póliza de Ingreso PI-1 con fecha 03/Jun/2022 se registraron ingresos por \$13,000,000.00 en cuenta 70021955890 Banamex, que corresponden a Recursos Estatales extraordinarios de la etapa Regional y Nacional de los juegos Nacionales Conade 2022.

En póliza de Ingreso PI-15 con fecha 30/Sep/2021 se registraron ingresos por \$22,000,000.00 en cuenta 0117524676 Bancomer (fecha apertura 17sep2021), que corresponden a Recursos Federales, derivados del Convenio de Coordinación y Colaboración con la Comisión Nacional de Cultura Física y Deporte (CONADE), para gastos operativos al desarrollo del Programa denominado CONADE Sonora 2021-Calidad del evento denominado "Mundial Sub-23 de Beisbol con sede en Hermosillo y Ciudad Obregón, Sonora, dicha cuenta bancaria fue cancelada el 02 de marzo de 2022.

En póliza de Ingreso PI-12 con fecha 26/Nov/2021 se registraron ingresos por \$110,000 en cuenta 0117751664 Bancomer (fecha apertura 27oct2021), que corresponden a Recursos Federales Extraordinario CONADE Sonora 2021 Premio Estatal del Deporte 2021, dicha cuenta bancaria fue cancelada el 31 de enero de 2022.

-Aportaciones/Transferencias/Asignaciones/Subsidios/Subvenciones Pensiones y Jubilaciones (Subsidio Estatal) se integran:

	Saldo al 30/Jun/2022	Saldo al 31/Dic/2021
Subsidio Gasto de Operación (incluye olimpiada)	14,961,030.00	36,869,580.00
Subsidio Estatal para Nóminas	30,613,407.75	69,389,272.47
Subsidio Extraordinario	32,195,962.70	12,236,563.16
Ingresos Ejercicios Anteriores	3,187,213.00	1,500,000.00
Total Ingresos por Subsidio Estatal	\$80,957,613.45	\$119,995,415.63

-Los Ingresos de Ejercicios Anteriores por \$3,187,213.00 (2021) y \$1,500,000.00 (2020) se integran:

Fecha	Tipo de Ingreso	Concepto	SALDO 30/Jun/2022	SALDO 31/Dic/2021
Ene/2021	Ingreso 2 (Depósito) / PD-61 FEB2021	OP1900034329 Gto Operativo Depósito PI-2 Ene21/PD-61 Feb21 (PD-3000 Dic20)		1,500,000.00

COMISION DEL DEPORTE DEL ESTADO DE SONORA
NOTAS A LOS ESTADOS FINANCIEROS
AL 30 DE JUNIO DE 2022

ETCA-I-12

INFORME TRIMESTRAL:SEGUNDO 2022

31/Ene/2022	Ingres	7 (Depósito)	OP1900021653 \$2,500,000.00 JULIO/2021 GTOS OPERACION JUEGOS NACIONALES CONADE 31AGO2021 PD-95	1,400,000.00	
31/Ene/2022	Ingres	8 (Depósito)	OP1900024652 \$376,223 JULIO/2021 GTOS OPERACION COMPLEMENTARIO / INGRESO PEND RECIBIR. 31AGO2021 PD-7	376,223.00	
11 /Ene/ 2022	Ingres	1 (Depósito)	OP1900035355 \$310,990 DIC/2021 GTOS OPERACION COMPLEMENTARIO / INGRESO PEND RECIBIR. 31DIC2021 PD-118.	310,990.00	
21/Jun/2022	Ingres	8 (Depósito) Resto	OP1900021653 \$2,500,000.00 JULIO/2021 GTOS OPERACION JUEGOS NACIONALES CONADE 31AGO2021 PD-95 (Depósito el 31Ene2022 Pl-7 \$1,400,000)	1,100,000.00	
Total Ingresos de Ejercicios Anteriores (2021) / (2020)				3,187,213.00	1,500,000.00

- Ingresos recibidos en el ejercicio 2021 por \$1,584,980.00 que corresponden a ingresos pendientes de recibir del ejercicio 2020 se integran:

Fecha	Tipo	Número	Concepto		Importe
31/Dic/2020	Diario	3,000	OP1900034329 GTO. OPERATIVO	DEPOSITO PI-2 15ENE2021	1,500,000.00
31/Dic/2020	Diario	3,001	OP0800007533 CONVENIO ALCHOLES NOV2020	DEPOSITO PI-3 15ENE2021	84,980.00
TOTAL VARIACION					1,584,980.00

- Ingresos por Venta de Bienes y Prestación de Servicios (Ingresos de Gestión) se integran:

	Saldo al 30/Jun/2022	Saldo al 31/Dic/2021
Ingresos por Venta de Bienes y Prestación de Servicios (Ingr.Gestión)	3,610,253.44	2,450,446.58
		2,450,446.58

- Los Ingresos por Venta de Bienes y Prestación de Servicios corresponden a Ingresos generados de las Instalaciones deportivas los cuales se integran:

	Saldo al 30/Jun/2022	Saldo al 31/Dic/2021
Alberca Heroes de Caborca	1,108,896.85	607,855.00
Alberca Ana Guevara	816,235.00	44,785.00
Gimnasia (CUM)	197,504.00	0.00
Ingreso por Convenio Codeson/Alcoholos	1,460,675.42	1,450,049.00
Ingreso por Convenio Codeson/Ues		300,000.00
Donativos apoyo al deporte		36,500.00
Productos Financieros	20,251.58	8,542.13
Otros Ingresos	5,301.76	
Sanciones y Descuentos en Nomina	1,388.83	533.32
Total Ingresos por Venta de Bienes y Prestación de Servicios	3,610,253.44	2,448,264.45

La Disminución en los Ingresos fue derivada de la pandemia COVID-19 (que inicio en Marzo2020), el Gobierno del Estado se vio en la necesidad de priorizar las actividades en la población dando solo preferencia a actividades esenciales con la finalidad de evitar el tránsito de personas en lugares públicos a efecto de minimizar la propagación de contagio en la población sonorensis, por lo tanto se cancelaron de actividades deportiva tanto para atletas de alto rendimiento como para el público en general, por tal motivo se dejaron de percibir ingresos de las diferentes instalaciones deportivas, tal situación afecto los ingresos y los gastos de la Entidad (en el ejercicio 2021 se reinicio la actividad deportiva de los atletas de alto rendimiento para su participación en los Juegos Nacionales Conade y se ha ido reactivando lentamente la actividad deportiva en las instalaciones al público en general).

GASTOS Y OTRAS PÉRDIDAS

2. GASTOS Y OTRAS PÉRDIDAS

	Saldo al 30/Jun/2022	Saldo al 31/Dic/2021
Servicios Personales	37,490,552.13	78,386,020.87
Materiales y Suministros	13,671,496.02	4,733,526.43
Servicios Generales	26,410,120.95	22,047,842.59
Ayudas Sociales	10,803,488.49	28,195,045.74
Transferencias al Exterior	3,794,592.10	8,661,293.45
Estimaciones, Depreciaciones, Deterioros, Obsolescencia y Amortización	0.00	2,713,978.78
Total de Egresos	92,170,249.69	144,737,707.86

- Los egresos corresponden a la aplicación de los recursos que son transacciones efectivamente realizadas y que correspondan a fines propios de CODESON(Sueldos de Nóminas de personal de base y confianza, prestaciones y deducciones derivadas nóminas, pago de entrenadores, concentraciones y eventos deportivos, becas deportivas , apoyos de fomento deportivo, gastos de derivados de la operación como servicios de agua, energía eléctrica, teléfono, mantenimientos, gastos de infraestructura deportiva, materiales deportivos, utiles de oficina, servicio de alimentación de atletas, pasajes aereos y terrestres, en el 2021 gastos operativos al desarrollo de programa denominado CONADE Sonora 2021-Calidad del evento denominado "Mundial Sub-23 de Beisbol con sede en Hermosillo y Ciudad Obregón, Sonora, y Premio Estatal del Deporte (Nota 1 de Ingresos Federales Conade), etc...).

-Gastos de Juegos Nacionales Conade 2022 (igual en 2022) en etapa Estatal, Regional, Nacional (Nuestros atletas de la selección Sonora asisten a las sedes donde estan las disciplinas deportivas que no estan en la sede Sonora).
 Gastos de Nacional Conade 2022 siendo Sonora una de las 5 sedes (las otras sedes son Jalisco, Baja California Sur, Baja California Norte y Sinaloa) para recibir atletas de varios Estados de la República Mexicana de acuerdo al calendario del 03 de Junio de 2022 al 26 de Julio de 2022, de las 13 disciplinas deportivas: Triatlón, Futbol, Tiro con Arco, Judo, Tenis de Mesa, Atletismo, Rugby Siete, Escalada Deportiva, Levantamiento de Pesas, Aguas Abiertas, Softbol, Handall y Gimnasia de Trampolín; el catalogo de gastos de hospedaje, alimentación, hidratación, transportación, uniformes, logística del evento, ceremonias de premiación, requerimientos técnicos, arrendamiento de instalaciones deportivas, procesamiento de resultados, promoción y difusión, primeros auxilios, seguros de accidentes personales y de vida para deportistas, entrenadores, equipo multidisciplinario y personal debidamente acreditado, servicios profesionales técnicos, reuniones de trabajo del Comité organizador previo al evento, durante el evento, juntas previas, implementos para

COMISION DEL DEPORTE DEL ESTADO DE SONORA
NOTAS A LOS ESTADOS FINANCIEROS
AL 30 DE JUNIO DE 2022

ETCA-I-12

INFORME TRIMESTRAL:SEGUNDO 2022

La disminución de los Ingresos fue derivada de la pandemia COVID-19 (que inicio en Marzo2020), el Gobierno del Estado se vio en la necesidad de priorizar las actividades en la población sonorense, por lo tanto se cancelaron de actividades deportiva tanto para atletas de alto rendimiento como para el público en general, por tal motivo se dejaron de percibir ingresos de las diferentes instalaciones deportivas, tal situación afecto los ingresos y los gastos de la Entidad (en el ejercicio 2021 se reactivo la actividad deportiva de los atletas de alto rendimiento para su participación en los Juegos Nacionales Conade y se ha ido reactivando lentamente la actividad deportiva en las instalaciones al público en general).

-No hubo Variación de los Gastos y otras pérdidas entre la Cuenta Pública 2021 y IV Trimestre de 2021 se integran:

	IVTrim2021	Cuenta Pública 2021 Egresos	Variación de Egresos
Servicios Personales	78,386,020.87	78,386,020.87	0.00
Materiales y Suministros	4,733,526.43	4,733,526.43	0.00
Servicios Generales	22,047,842.59	22,047,842.59	0.00
Ayudas Sociales	28,195,045.74	28,195,045.74	0.00
Transferencias al Exterior	8,661,293.45	8,661,293.45	0.00
Estimaciones, Depreciaciones	2,713,978.78	2,713,978.78	0.00
Total Egresos	144,737,707.86	144,737,707.86	0.00

III) NOTAS AL ESTADO DE VARIACION EN LA HACIENDA PÚBLICA

HACIENDA PUBLICA / PATRIMONIO

	Saldo al 31/Mar/2022	Saldo al 31/Dic/2021
Aportaciones / Patrimonio adquirido	638,416.14	638,416.14
Donaciones de Capital /Patrimonio Donado	116,781,232.55	116,781,232.55
Total Hacienda Pública / Patrimonio Contribuido	117,419,648.69	117,419,648.69
Resultados de ejercicios anteriores	115,327,752.04	115,520,602.69
Rectificaciones de Resultados de Ejercicios Ants.	-154,601,955.53	-154,601,955.53
Resultados del ejercicio (Ahorro / Desahorro)	80,177,617.20	-181,845.65
Total Hacienda Pública / Patrimonio Generado	40,903,413.71	-39,263,198.49
Total Hacienda Pública / Patrimonio	\$158,323,062.40	\$78,156,450.20

Hacienda Pública /Patrimonio Contribuido/Aportaciones se integra:

Patrimonio adquirido al 31/Dic/2015	22,642,742.02
Menos:	
Variación de patrimonio adquirido para informe del IV Trimestre 2016	-4,928,327.68
Variación de patrimonio adquirido para informe de Cuenta Pública 2016	-7,837.25
Total Variación de Patrimonio adquirido	-4,936,164.93
Cancelación de Patrimonio PD-3024 31/Dic/2016	-15,088,471.88
Patrimonio Contribuido al 31/Dic/2016	2,618,105.21
Variación de Enero a Diciembre de 2017(Bajas de Activo Fijo)	-1,536,463.62
Patrimonio Contribuido al 31/Dic/2017	1,081,641.59
Variación de Enero a Diciembre de 2018	-
Patrimonio Contribuido al 31/Dic/2018	1,081,641.59
Variación de Enero a Diciembre de 2018	-
Patrimonio Contribuido al 31/Dic/2019	1,081,641.59
Variación de Patrimonio Adquirido Enero a Diciembre de 2020	-
Patrimonio Contribuido al 31/Dic/2020	1,081,641.59
Variación de Patrimonio Adquirido Enero a Diciembre de 2021	443,225.45
Patrimonio Contribuido al 31/Dic/2021	638,416.14
Variación de Patrimonio Adquirido Enero a Junio de 2022	0.00
Patrimonio Contribuido al 30 de Junio de 2022	638,416.14

-Se registro baja de activo fijo en los diferentes rubros que suman \$443,225.45 (afectando rubros activos fijos depreciación, patrimonio, y resultados de ejercicios anteriores):

31/Mar/2021	Diario	75	Baja de Bienes Muebles fuera de funcionamiento según acuerdo de Junta directiva JD/III/8/2020 y su afectación a resultados de ejercicios anteriores según acuerdo JD/11/6/2021 de acta 2a. sesión ordinaria de Junta Directiva de fecha 26/May/2021.	443,225.45
-------------	--------	----	--	------------

Hacienda Pública /Patrimonio Contribuido / Donaciones de Capital se integra:

Patrimonio Donado al 31/Dic/2015	189,892,181.28
Menos:	
Variación de patrimonio donado para informe del IV Trimestre 2016	-14,635,759.10
Variación de patrimonio donado para informe de Cuenta Pública 2016	-86,417,291.88
Total Variación de Patrimonio Donado	-101,053,050.98

COMISION DEL DEPORTE DEL ESTADO DE SONORA
NOTAS A LOS ESTADOS FINANCIEROS
AL 30 DE JUNIO DE 2022

ETCA-I-12

INFORME TRIMESTRAL:SEGUNDO 2022

Patrimonio Donado al 31/Dic/2016	88,839,130.30
Afectaciones a Patrimonio Donado de Ene a Diciembre de 2017	2,451,302.39
Patrimonio Donado al 31/Dic/2017	91,290,432.69
Afectaciones a Patrimonio Donado de Ene a Diciembre de 2018	4,215,567.69
Patrimonio Donado al 31/Dic/2018	\$95,506,000.38
Afectaciones a Patrimonio Donado de Enero a Diciembre de 2019	2,443,036.27
Patrimonio Donado al 31/Dic/2019	\$97,949,036.65
Afectaciones a Patrimonio Donado de Enero a Diciembre de 2020	3,218,027.46
Patrimonio Donado al 31/Dic/2020	\$101,167,064.11
Afectaciones a Patrimonio Donado de Enero a Diciembre de 2021	15,614,168.44
Patrimonio Donado al 31/Dic/2021	\$116,781,232.55
Afectaciones a Patrimonio Donado de Enero a Junio de 2022	0.00
Patrimonio Donado al 30 de Junio de 2022	\$116,781,232.55

La afectación a patrimonio donado al 31 de Diciembre de 2021 corresponde a la actualización de Inmuebles por \$15,614,168.44 que se registro al valor catastral la Unidad Ana Gabriela Guevara por \$116,781,232.55 corresponde a que se registro al valor catastral la Unidad Ana Gabriela Guevara (Certificado de Valor Castratal de fecha 04 de Enero de 2022) que tenía valor catastral por \$101,167,064.11 (aumento \$15,614,168.44) en póliza PD-102 de fecha 31/Dic/2021.

La afectación a patrimonio donado al 31 de Diciembre de 2020 corresponde a la actualización de Inmuebles por \$3,218,027.46 que se registro al valor catastral la Unidad Ana Gabriela Guevara por \$101,167,064.11 corresponde a que se registro al valor catastral la Unidad Ana Gabriela Guevara (Certificado de Valor Castratal de fecha 02 de Diciembre de 2020) que tenía valor catastral por \$97,949,036.65 (aumento \$3,218,027.46) en póliza PD-105 de fecha 31/Dic/2020.

Hacienda Pública / Patrimonio Generado / Resultados de Ejercicios Anteriores se integra:

Remanente (déficit) de ejercicios anteriores al 31/Dic/2015	38,774,779.52
Remanente (déficit) del Ejercicio 2015	-119,639,839.25
Mas:	
Afectaciones a Resultados ejercicios anteriores para informe del IV Trimestre 2016	13,743,544.97
Afectaciones a Resultados ejercicios anteriores para Informe de Cuenta Pública 2016	-273,346.31
Afectaciones a Resultados ejercicios anteriores	13,398,645.80
Total variaciones	26,868,844.46
Remanente (déficit) de ejercicios anteriores al 31/Dic/2016	-53,996,215.27
Remanente (déficit) del Ejercicio 2016	145,501,192.30
Mas:	
Afectaciones a Resultados ejercicios anteriores para informe del IV Trimestre 2017	5,102,228.85
Afectaciones a Resultados ejercicios anteriores para informe de Cuenta Pública 2017	9,245.54
Total variaciones	5,111,474.39
Resultados de ejercicios anteriores al 31/Dic/2017	96,616,451.42
Mas:	
Remanente (déficit) del Ejercicio 2017	27,711,338.96
Afectaciones a Resultados Ejercicios Anteriores de Ene a Diciembre de 2018 (integración anexa) Cuenta Pública y IV	-7,485,081.87
Total Variaciones a Resultados de Ejercicios Anteriores en en Estado Variación en la Hacienda Pública (Cuenta	20,226,257.09
Resultados de ejercicios anteriores al 31/Dic/2018	116,842,708.51
Mas: Remanente (déficit) del Ejercicio 2018 Cuenta Pública	1,155,377.73
Resultados de Ejercicios Anteriores (Estado de Variaciones en la Hacienda Pública)	117,998,086.24
Menos: Afectaciones a Resultados Ejercicios Anteriores de Enero a Diciembre 2019 -1,713,124.27	-2,868,502.00
Resultados de ejercicios anteriores al 31/Dic/2019	115,129,584.24
Menos:	
Afectaciones a Resultados Ejercicios Anteriores el Remanente (déficit) del Ejercicio 2019	-2,082,776.03
Afectaciones a Resultados Ejercicios Anteriores de Enero a Diciembre de 2020	1,028,577.67
Total Afectaciones a Resultados Ejercicios Anteriores de Enero a Diciembre 2020	-1,054,198.36
Resultados de ejercicios anteriores al 31/Dic/2020	114,075,385.88
Menos:	
Afectaciones a Resultados Ejercicios Anteriores el Remanente (déficit) del Ejercicio 2020	1,033,701.36
Afectaciones a Resultados Ejercicios Anteriores de Enero a Diciembre de 2021 (Se integran a continuación)	411,515.45
Total Afectaciones a Resultados Ejercicios Anteriores de Enero a Diciembre de 2021	1,445,216.81
Resultados de ejercicios anteriores al 31/Dic/2021	115,520,602.69
Menos:	
Afectaciones a Resultados Ejercicios Anteriores el Remanente (déficit) del Ejercicio 2021	-181,845.65

COMISION DEL DEPORTE DEL ESTADO DE SONORA
NOTAS A LOS ESTADOS FINANCIEROS
AL 30 DE JUNIO DE 2022

ETCA-I-12

INFORME TRIMESTRAL:SEGUNDO 2022

Afectaciones a Resultados Ejercicios Anteriores de Enero a Junio de 2021 (Se integran a continuación)	-11,005.00
Total Afectaciones a Resultados Ejercicios Anteriores de Enero a Junio de 2022	-192,850.65
Resultados de ejercicios anteriores al 30 de Junio de 2022	115,327,752.04

-Las Afectaciones a Resultados Ejercicios Anteriores de Enero a Junio de 2022 por \$192,850.65 y de Enero a Diciembre de 2021 por \$1,445,216.81, se integran:

Fecha	Tipo	Número de Póliza	Concepto	Referencia	Importe
30/Jun/2022	Diario	397	IVA Retenciones 2017	2017	-50.00
30/Jun/2022	Diario	397	IVA Retenciones 2017	2017	-2,828.00
30/Jun/2022	Diario	397	IVA Retenciones 2018	2018	-1,878.00
30/Jun/2022	Diario	397	IVA Retenciones 2018	2018	-3,746.00
30/Jun/2022	Diario	397	IVA Retenciones 2018	2018	-1,151.00
30/Jun/2022	Diario	397	IVA Retenciones 2018	2018	-667.00
30/Jun/2022	Diario	397	IVA Retenciones 2018	2018	-685.00
			Afectaciones a Resultados Ejercicios Anteriores de Enero a Junio de 2021	2018	-11,005.00
			Aplicación del Resultado del Ejercicio 2021		-181,845.65
		Edo Variaciones Hac. Púb.	Total Afectaciones a Resultados Ejercicios Ants Ene a Jun 2022		-192,850.65

Fecha	Tipo	Número de Póliza	Concepto	Referencia	Importe
31/Mar/2021	Diario	75	Baja de Bienes Muebles fuera de funcionamiento según acuerdo de Junta directiva JD/III/8/2020 y su afectación a resultados de ejercicios anteriores según acuerdo JD/11/6/2021 de acta 2a. sesión ordinaria de Junta Directiva de fecha 26/May/2021.	Baja de Activo fijo Autorizada / Afectando rubros de Activo fijo, depreciación, patrimonio y resultados de ejercicios anteriores.	443,225.45
13/Ago/2021	Diario	29	Afectación deudores según Acuerdo JD/11/6/2021 Acta 2a. Sesión Ordinaria Junta Directiva 26MAY2021 Obs. Despacho Ruiz Aldama.	Afectando rubros de Deudores diversos / Resultados de ejercicios anteriores y se bajaron a cuentas de orden	-410.00
13/Ago/2021	Diario	29	Afectación deudores según Acuerdo JD/11/6/2021 Acta 2a. Sesión Ordinaria Junta Directiva 26MAY2021 Obs. Despacho Ruiz Aldama.	Afectando rubros de Deudores diversos / Resultados de ejercicios anteriores y se bajaron a cuentas de orden	-4,000.00
13/Ago/2021	Diario	29	Afectación deudores según Acuerdo JD/11/6/2021 Acta 2a. Sesión Ordinaria Junta Directiva 26MAY2021 Obs. Despacho Ruiz Aldama.	Afectando rubros de Deudores diversos / Resultados de ejercicios anteriores y se bajaron a cuentas de orden	-19,300.00
13/Ago/2021	Diario	29	Afectación deudores según Acuerdo JD/11/6/2021 Acta 2a. Sesión Ordinaria Junta Directiva 26MAY2021 Obs. Despacho Ruiz Aldama.	Afectando rubros de Anticipos / Resultados de ejercicios anteriores y se bajaron a cuentas de orden	-8,000.00
			Total Afectaciones a Resultados Ejercs. Ants Ene a Dic21		411,515.45
			Aplicación del Resultado del Ejercicio 2020		1,033,701.36
			Total Afectaciones a Resultados Ejercs Ants Ene a Dic2021		1,445,216.81

- Hacienda Pública / Patrimonio Generado / Rectificaciones de Resultados de Ejercicios Anteriores 2022, 2021 y 2020 se integra:

19-dic.-18	Diario	80	CONTRATO OP-N11-2015 APLIC ACT ENT REC OBRA CONTRATO OP-N11-2015		-3,223,178.55
19-dic.-18	Diario	80	CONTRATO OP-INFRA-01-2016 APLIC ACT ENT REC OBRA		-44,359,246.99
19-dic.-18	Diario	80	CONTRATO OP-INFRA-01-2016 APLIC ACT ENT REC OBRA		-174,934.50
19-dic.-18	Diario	80	OBRA EJERCICIO 2016 APLIC ACT ENT REC OBRA		-48,063,476.94
19-dic.-18	Diario	80	CONTRATO 03-OBP-LSI-001-2017 APLIC ACT ENT REC OBRA		-1,312,795.10
19-dic.-18	Diario	80	CONTRATO 03-OBPF-ADD-0012017 APLIC ACT ENT REC OBRA		-153,602.77
19-dic.-18	Diario	80	CONTRATO 03-OBP-LSI-002-2017 APLIC ACT ENT REC OBRA		-984,634.84
31-dic.-18	Diario	112	COMPLEMENTO A PD 95/SEP 2018		3,684.02
31-dic.-18	Diario	112	COMPLEMENTO A PD 95/SEP 2018		3,554.39
31-dic.-18	Diario	112	COMPLEMENTO A PD 95/SEP 2018		11,566.72
31-dic.-18	Diario	137	REGISTRO DEPRECIACION EJ 2018/BIENES MUEBLES		468,697.11
31-dic.-18	Diario	137	REGISTRO DEPRECIACION EJ 2018/BIENES MUEBLES		306,325.03
31-dic.-18	Diario	137	REGISTRO DEPRECIACION EJ 2018/BIENES MUEBLES		313,618.85
31-dic.-18	Diario	137	REGISTRO DEPRECIACION EJ 2018/BIENES MUEBLES		216,786.70
31-dic.-18	Diario	137	REGISTRO DEPRECIACION EJ 2018/BIENES MUEBLES		102,099.99
			Rectificaciones de resultados de ejercicios anteriores al 31/Dic/2018		-96,845,536.88
			Mas: Afectaciones a Rectificaciones de resultados de ejercicios anteriores de Enero a Diciembre de 2019:		
13-may.-19	Diario	57	COMPLEMENTO A PD-131/DIC/2018/ NOM 2DA Q DIC 18/ P TEMP		-3,540.00
30-sep.-19	Diario	159	CORRECCION A PD-57 MAYO 2019 114/131		3,540.00
26/Nov/2019	Diario	107	OBRA UD/KALIMAN ROBLES/MAGDALENA SONORA/2015		1,569.23
26/Nov/2019	Diario	107	OBRA UD/PRIV DEL BOSQUE/HILLO /2015		768.73
26/Nov/2019	Diario	107	OBRA UD/LA SAUCEDA FUTBOL SOCCER/2015		745.27
26/Nov/2019	Diario	107	OBRA/EST HEROES DE NACAZARI/ 2015		9,330.78

COMISION DEL DEPORTE DEL ESTADO DE SONORA
NOTAS A LOS ESTADOS FINANCIEROS
AL 30 DE JUNIO DE 2022

ETCA-I-12

INFORME TRIMESTRAL:SEGUNDO 2022

26/Nov/2019	Diario	107	OBRA/SECUNDARIA 12 /EJIDO ISLITA/SLRC 2015	309.15
26/Nov/2019	Diario	107	OBRA/CANCHA FUT RAPIDO/SEC 4/SLRC 2015	339.40
26/Nov/2019	Diario	107	OBRA/PRIMARIA LUIS G CANO/SLRC 2015	213.51
29/Nov/2019	Diario	128	APLICACION A RESULTADOS, OBRAS SIDUR 2016	-51,623,568.26
29/Nov/2019	Diario	128	APLICACION A RESULTADOS, OBRAS SIDUR 2016	-6,971,090.48
26/Nov/2019	Diario	107	OBRA/EST HEROES DE NACAZARI/ 2015	-9,330.78
Afectaciones a Rectificaciones de resultados de ejercicios anteriores de Enero a Diciembre de 2019:				-58,590,713.45
Rectificaciones de resultados de ejercicios anteriores de Enero a Diciembre 2019				-155,436,250.33
Mas: Afectaciones a Rectificaciones de resultados de ejercicios anteriores de Enero a Diciembre de 2020:				
15/Jun/2020	Diario	5	CANCELACION ADEUDO/CTA PUBLICA 2019/PROV COSTO DEL SEGURO AXA 2018 2019	47,699.88
15/Jun/2020	Diario	5	CANCELACION ADEUDO/CTA PUBLICA 2019/PROV COSTO DEL SEGURO AXA 2018 2019	821,305.56
30/Jun/2020	Diario	20	CORRECCION A PF/91/DIC 2019/ COMP. GTOS.	-4,000.00
30/Jun/2020	Diario	20	CORRECCION A PF/91/DIC 2019/ COMP. GTOS.	-2,300.00
31/Dic/2020	Diario	32	APLICACION A RESULTADOS FONDOS AJENOS	30,000.00
Afectaciones a Rectificaciones de resultados de ejercicios anteriores de Enero a Diciembre de 2020				892,705.44
Rectificaciones de resultados de ejercicios anteriores al 31/Diciembre/2020				-154,543,544.89
05/Nov/2021	Diario	9	AJUSTE POR CUOTAS NO REGISTRADAS DE LA ENTIDAD 2020 /ISSSTESON/SOLVENTACION OBS	-13,909.78
05/Nov/2021	Diario	9	AJUSTE POR CUOTAS REGISTRADAS DE MAS POR LA ENTIDAD 2020/ISSSTESON/SOLVENTAC OBS	12,788.79
05/Nov/2021	Diario	9	AJUSTE POR APORTACIONES NO REGISTRADAS POR LA ENTIDAD 2020 /ISSSTESON/SOLVEN OBS	-59,973.43
05/Nov/2021	Diario	9	AJUSTE POR APORTACIONES REGISTRADAS DE MAS POR LA ENTIDAD 2020 /ISSSTESON/SOLV OB	2,683.78
Afectaciones a Rectificaciones de resultados de ejercicios anteriores de Enero a Diciembre 2021				-58,410.64
Rectificaciones de resultados de ejercicios anteriores al 31/Dic/2021				-154,601,955.53
Afectaciones a Rectificaciones de resultados de ejercicios anteriores de Enero a Junio 2022				0.00
Rectificaciones de resultados de ejercicios anteriores al 30/Jun/2022				-154,601,955.53

La afectación a rectificaciones de resultados de ejercicios anteriores por 58,410.64 se registro contra el pasivo de la cuenta del ISSSTESON Según póliza de diario 9 de fecha 05 de noviembre de 2021.

IV) NOTAS AL ESTADO DE FLUJOS DE EFECTIVO

1.El análisis de los saldos inicial y final que figuran en la última parte del Estado de Flujo de Efectivo en la cuenta de efectivo y equivalente es como sigue:

1. EFECTIVO Y EQUIVALENTES	Saldo al 30/Jun/2022	Saldo al 31/Dic/2021
Efectivo (Caja)	15,000.00	0.00
Bancos/Tesoreria (Bancos)	68,109,660.39	6,322,048.46
Total Efectivo y equivalentes	\$68,124,660.39	\$6,322,048.46

Caja está destinada a cubrir gastos menores propios de la operación de CODESON, se maneja 1 fondo fijo en efectivo por \$15,000.00, con apertura en Enero de 2022 en póliza de diario 5 con fecha 04 de Enero de 2022, con cierre de comprobación de dicho fondo al 31 de diciembre 2022.

Bancos representa el efectivo disponible propiedad de CODESON para cubrir los compromisos propios de la operación y está integrada por cuentas de cheques Banco Banamex (6) y Bancomer(7) y HSBC (1) en dichas cuentas son para el Gasto operativo, nóminas, Juegos Nacionales Conade2022, premio estatal del deporte 2021, eventos deportivos e ingresos propios (son las cuentas con movimientos relacionada a la nota de Ingresos). En las instituciones bancarias se tramitaron las bajas y altas de firmas de las cuentas bancarias, derivado de los cambios de titulares de Codeson, por el nuevo sexenio a partir del 13/Sep/2021.

En póliza de Ingreso PI-9 con fecha 24/May/2022 se registraron ingresos por \$78,780,000.00 en cuenta 01185002633 Bancomer Nacionales Conade 2022, que corresponden a Recursos Federales, derivados del Convenio de Apoyo Financiero para Nacionales CONADE2022, en el cual la Comisión Nacional de Cultura Física y Deporte (CONADE) otorga para gastos de organización y desarrollo del Evento Deportivo "Nacionales Conade 2022" subsele Sonora. De acuerdo con el calendario de competencias (del 03 de junio de 2022 al 26 de julio de 2022 de las 13 disciplinas deportivas: Triatlón, Fútbol, Tiro con Arco, Judo, Tenis de Mesa, Atletismo, Rugby Siete, Escalada Deportiva, Levantamiento de Pesas, Aguas Abiertas, Softbol, Handball y Gimnasia de Trampolín).

En póliza de Ingreso PI-13 con fecha 30/May/2022 se registraron ingresos por \$9,000,000.00 en cuenta 0118502595 Bancomer Escuela Beisbol "Educación Física de Excelencia", que corresponden a Recursos Federales, derivados del Convenio de Colaboración y Apoyo Financiero de Recursos Públicos Federales de Carácter Extraordinario y No Regularizables, para llevar a cabo en el ejercicio fiscal 2022 el proyecto "Operación del Bachillerato Tecnológico de Educación y Promoción Deportiva con especialidad en Béisbol, en el Estado de Sonora.

En póliza de Ingreso PI-1 con fecha 03/Jun/2022 se registraron ingresos por \$13,000,000.00 en cuenta 70021955890 Banamex, que corresponden a Recursos Estatales extraordinarios de la etapa Regional y Nacional de los juegos Nacionales Conade 2022.

En póliza de Ingreso PI-15 con fecha 30/Sep/2021 se registraron ingresos por \$22,000,000.00 en cuenta 0117524676 Bancomer (fecha apertura 17sep2021), que corresponden a Recursos Federales, derivados del Convenio de Coordinación y Colaboración con la Comisión Nacional de Cultura Física y Deporte (CONADE), para gastos operativos al desarrollo del Programa denominado CONADE Sonora 2021-Calidad del evento denominado "Mundial Sub-23 de Beisbol con sede en Hermosillo y Ciudad Obregón, Sonora, dicha cuenta bancaria fue cancelada el 02 de marzo de 2022.

En póliza de Ingreso PI-12 con fecha 26/Nov/2021 se registraron ingresos por \$110,000 en cuenta 0117751664 Bancomer (fecha apertura 27oct2021), que corresponden a Recursos Federales Extraordinario CONADE Sonora 2021 Premio Estatal del Deporte 2021, dicha cuenta bancaria fue cancelada el 31 de enero de 2022.

COMISION DEL DEPORTE DEL ESTADO DE SONORA
NOTAS A LOS ESTADOS FINANCIEROS
AL 30 DE JUNIO DE 2022

ETCA-I-12

INFORME TRIMESTRAL: SEGUNDO 2022

-Las Adquisiciones de activo fijo de Enero a Junio de 2022 por \$845,145.98 se integran:

Mobiliario y Equipo de Administración / Bienes informáticos / Multifuncional Canon Imageclass (PD-58 03/Jun/2022).	8,584.00
Mobiliario y Equipo Educativo y Recreativo / Cámaras Fotográfica y Video / Cámara Fotográfica para comunicación social (PD-32 02/Jun/2022).	17,289.30
Mobiliario y Equipo Educativo y Recreativo / Aparatos deportivos / 1 Pistola de aire Morini para tiro deportivo. Uso en Entrenamientos (PD-180 29/Mar/2022).	80,388.00
Mobiliario y Equipo Educativo y Recreativo / Aparatos deportivos / Rifle Tiro Deportivo Nacionales Conade2022 (PD-81 16/May/2022).	83,520.00
Mobiliario y Equipo Educativo y Recreativo / Aparatos deportivos / Colchonetas c/forro lona ahulada Disciplina Escalada Deportiva Nacionales (PD-21 01/Jun/2022).	135,720.00
Equipo e Instrumental Médico y de Laboratorio/ Equipo Médico y de Laboratorio en Nacionales CONADE 2022 (PD-114 10/Jun/2022).	353,065.72
Maquinaria, Otros Equipo y Herramientas / Motobomba Fosa Olímpica Héroes de Caborca (PD-11 04/Abr/2022).	62,148.06
Maquinaria, Otros Equipo y Herramientas / Material Clorador Aut. Hayward Cap 13.5kg Reparación Alberca Héroes de Caborca (PD-91 08/Jun/2022).	29,302.20
Maquinaria, Otros Equipo y Herramientas / Motobomba Storm 20HP 208-230/440V Reparación Alberca Héroes de Caborca (PD-91 08/Jun/2022).	58,877.10
Maquinaria, Otros Equipo y Herramientas / Compresor Invotech Hermético Scroll Aire Acondicionado Dirección Administrativa (PD-332 28/Jun)2022.	16,251.60
Total Bienes Muebles	845,145.98

-Las Adquisiciones de activo fijo de Enero a Diciembre de 2021 por \$369,030.01 se integran:

Maquinaria, Otros Equipo y Herramientas / Ventilador industrial alberca Heroes de Caborca (PD-68 19Jul2021).	7,110.01
Maquinaria, Otros Equipo y Herramientas / Ventiladores Industriales de Techo Pabellón Pelota (PD-91 31ago2021).	361,920.00
Maquinaria, Otros Equipo y Herramientas / Aire acondicionado Arena Sonora (PD-5 04nov2021).	6,740.01
Total Bienes Muebles	375,770.02

3.-Conciliación de los Flujos de Efectivo Netos de las Actividades de Operación y la cuenta de Ahorro / Desarrollo antes de Rubros Extraordinarios :

	ENE A JUN2022	ENE A DIC2021
AHORRO / DESAHORRO ANTES DE RUBROS EXTRAORDINARIOS	80,177,617.20	-181,845.65
(+)SALDO EFECTIVO Y EQUIVALENTE AL INICIO DEL PERIODO	6,322,048.46	2,012,688.61
DERECHOS A RECIBIR EFECTIVO O EQUIVALENTES (- INCREMENTO)	-896,510.33	1,122.33
DERECHOS A RECIBIR BIENES O SERVICIOS (- INCREMENTO)	-13,228,049.62	-1,290.00
DEPRECIACION INCREMENTO	0.00	2,713,978.78
AFECTACIONES RESULTS EJERCS ANTS/PATRIMONIO(- DISMINUCION)	-11,005.00	0.00
AFECTACIONES RECTIFICACIONES EJERCS ANTS/PATRIMONIO(- DISMINUCION)	0.00	-58,410.64
CUENTAS POR PAGAR (- DISMINUCION) INCREMENTO	-3,394,294.34	2,211,575.05
BIENES MUEBLES (- INCREMENTO)	-845,145.98	-375,770.02
(=) SALDO EFECTIVO Y EQUIVALENTES AL FINAL DEL PERIODO	68,124,660.39	6,322,048.46

V) CONCILIACION ENTRE LOS INGRESOS PRESUPUESTARIOS Y CONTABLES, ASI COMO ENTRE LOS EGRESOS PRESUPUESTARIOS Y LOS GASTOS CONTABLES

Comisión del Deporte del Estado de Sonora
Conciliación entre los Ingresos Presupuestarios y Contables
Al 30 de Junio de 2022
Pesos

ETCA-II-03

INFORME TRIMESTRAL: SEGUNDO 2022

1. Ingresos Presupuestarios		172,347,866.90
2. Mas Ingresos contables no presupuestarios		0.00
Ingresos Financieros		
Incremento por variación de inventarios		
Disminución del exceso de estimaciones por pérdida o deterioro u obsolescencia		
Disminución del exceso de provisiones		
Otros Ingresos y beneficios varios		
Otros Ingresos contables no presupuestarios		
3. Menos Ingresos presupuestarios no contables		0
Aprovechamientos de capital		
Ingresos derivados de financiamientos		
Otros Ingresos presupuestarios no contables		
4. Ingresos Contables (4= 1 + 2 - 3)		172,347,866.90

Comisión del Deporte del Estado de Sonora
Conciliación entre los Egresos Presupuestarios y los Gastos Contables
Al 30 de Junio de 2022
(Pesos)

ETCA-II-15

INFORME TRIMESTRAL: SEGUNDO 2022

1. Total de Egresos Presupuestarios		97,831,528.07
2. Menos Egresos Presupuestarios no contables		5,661,278.38

COMISION DEL DEPORTE DEL ESTADO DE SONORA
NOTAS A LOS ESTADOS FINANCIEROS
AL 30 DE JUNIO DE 2022

ETCA-I-12

INFORME TRIMESTRAL:SEGUNDO 2022

Mobiliario y equipo de administración	8,584.00	
Mobiliario y equipo educacional y recreativo	316,917.30	
Equipo e instrumental médico y de laboratorio	353,065.72	
Vehículos y equipo de transporte		
Equipo de defensa y seguridad		
Maquinaria, otros equipos y herramientas	166,578.96	
Activos biológicos		
Bienes inmuebles		
Activos intangibles		
Obra pública en bienes propios		
Acciones y participaciones de capital		
Provisiones para contingencias y otras erogaciones especiales		
Amortización de la deuda pública		
Adeudos de ejercicios fiscales anteriores (ADEFAS)	4,816,132.40	
Otros Egresos Presupuestales No Contables (MAS)		
3. Gastos contables no presupuestarios		0.00
Estimaciones, depreciaciones, deterioros, obsolescencia y amortizaciones		
Provisiones		
Disminución de inventarios		
Aumento por insuficiencia de estimaciones por pérdida o deterioro u obsolescencia		
Aumento por insuficiencia de provisiones		
Otros gastos		
Otros Gastos Contables No Presupuestales		
4. Total de Gasto Contable (4= 1 - 2 + 3)		92,170,249.69

b) NOTAS DE MEMORIA (CUENTAS DE ORDEN)

Las Cuentas de Orden por \$221,905,279.98 y \$225,092,492.98 se integran:

	31/Mar/2022	31/Dic/2021
1.Equipo de Transporte (Comodato)	231,802.00	231,802.00
2.Ingresos Pendientes de Recibir de HACIENDA	0.00	3,187,213.00
3.Inmuebles en Comodato	193,470,025.25	193,470,025.25
4.Pasivos Por Contingencias Laborales	28,171,742.73	28,171,742.73
5.Deudores / Anticipos Cancelados Acta	31,710.00	31,710.00
Total Cuentas de Orden	221,905,279.98	225,092,492.98

- No hay variación de la cuenta pública 2021 y el IV Trimestre de 2021 de las cuentas de Ingresos Pendientes de Recibir:

	IVTrimest2021	Cuenta Pública 2021	Variación
Ingresos Pendientes por Recibir	225,092,492.98	225,092,492.98	0.00

1.- EQUIPO DE TRANSPORTE (COMODATO) \$231,802.00 al 30 de Junio de 2022 y \$231,802.00 de Diciembre de 2021 se integran:

Fecha	Tipo d	Número	Concepto	30/Jun/2022	31/Dic/2021
31/May/2012	Diario	193	FORD ECONOLINE MOD2002 SERIE1FMRE11222HA002242	1.00	1.00
31/May/2012	Diario	193	DODGE CAMIONETA CHRYSLER MOD1998 Serie WK117271	1.00	1.00
17/Dic/2012	Diario	46	PICKUP GMC SIERRA,MOD 2000,SERIE 1GTGK24R6YR174305	0.00	0.00
31/May/2017	Diario	251	ALTA DE LINCOLN NAVIGATOR 2007/COMODATO CEVCE/COD	231,800.00	231,800.00
			Saldo al 30/Jun/2022 y 31/Dic/2021	231,802.00	231,802.00

2.- INGRESOS PENDIENTES DE RECIBIR DE HACIENDA ESTATAL

Ingresos pendientes de Recibir se integran:

Fecha	Tipo d	Diario (Fecha póliza depósito)	Concepto	SALDO 30/Jun/2022	SALDO 31/Dic/2021
31/Ago2021	Diario	95 (31Ene2022 PI-7 \$1,400,000/ 21Jun22 PI-8 \$1,100,000)	OP1900021653 \$2,500,000.00 JULIO/2021 GTOS OPERACION JUEGOS NACIONALES CONADE	0.00	2,500,000.00
31/Ago/2021	Diario	97 (31Ene2022 PI-8 \$376,223)	OP1900024652 \$376,223 JULIO/2021 GTOS OPERACION	0.00	376,223.00
31/Dic/2021	Diario	118 (11Ene2022 PI-1 \$310,990)	OP1900035355 \$310,990 DIC/2021 GTOS OPERACION COMPLEMENTARIO / INGRESO PEND RECIBIR.	0.00	310,990.00
			SALDO AL 31Mar2021 y 31Dic2021 CTA PUBLICA	0.00	3,187,213.00

- Ingresos recibidos en el ejercicio 2021 por \$1,584,980.00 que corresponden a ingresos pendientes de recibir del ejercicio 2020 se integran:

Fecha	Tipo d	Número	Concepto	Importe
31/Dic/2020	Diario	3,000	OP1900034329 GTO. OPERATIVO	1,500,000.00
31/Dic/2020	Diario	3,001	OP0800007533 CONVENIO ALCHOLES NOV2020	84,980.00
			TOTAL VARIACION	1,584,980.00

3. INMUEBLES EN COMODATO

- Inmuebles 193,470,025.25 se integra en póliza de Diario 3019 31/Dic/2016 (Cta. Pública 2016)se corrigió el registro de bienes Inmuebles por \$194,458,959.11 debido a que correspondían a bienes inmuebles dados en comodato a esta Comisión, y por error se habían registrado como propiedad de la misma, y por esta situación se Reclasificó el comodato en Cuenta de Orden Inmuebles en Comodato:

COMISION DEL DEPORTE DEL ESTADO DE SONORA
NOTAS A LOS ESTADOS FINANCIEROS
AL 30 DE JUNIO DE 2022

ETCA-I-12

INFORME TRIMESTRAL:SEGUNDO 2022

Unidad Dptva del Noroeste Complejo Usos Multiples	91,420,947.00
Unidad Dptva del Noroeste Ed Halterofilia	9,374,047.46
Gimnasio del Estado	8,365,521.00
Oficinas del Gimnasio del Estado	349,575.79
Estadio de Futbol Apolo	2,340,576.00
Unidad Deportiva Putarco Elias Calles	8,566,681.00
Estadio Mundialistas Hermosillenses	2,537,830.00
Unidad Deportiva de Hermosillo	17,775,228.00
Unidad Deportiva Ley 57	2,644,237.00
Unidad Deportiva la Saucedá	13,786,058.00
Estadio de Beisbol "Cachy Lopez"	13,786,058.00
Cancha de Futbol "Pedro Sanchez"	7,048,421.00
Estadio "Carlos Rendon"	15,474,845.00
Total Inmuebles en Comodato	193,470,025.25

4. PASIVOS POR CONTINGENCIAS LABORALES

En cuentas de orden se registro un pasivo por contingencia laboral al 31 de Diciembre de 2021 por \$28,171,742.73 en póliza PD-115 de fecha 31/Dic/2021 y cancelación del saldo al 31 de Diciembre de 2020 por \$13,196,671.85 .

5. DEUDORES / ANTIPOPOS CANCELADOS EN ACTA ACUERDO JC/11/6/2021

Deudores / Anticipos cancelados que suman \$31,710 corresponden a los derechos a recibir de efectivo o equivalentes por \$23,710 y derechos de bienes o servicios por \$8,000.00, acumulado al 31/dic/2020, dichos saldos fueron cancelados por su antigüedad en observación del Despacho Ruiz Aldama en PD-29 13/Ago/2021 según acuerdo JD/11/6/2021 de acta 2a. sesión ordinaria de Junta Directiva de fecha 26/May/2021 afectando resultados de ejercicios anteriores y pasaron a cuentas de orden en dicha póliza.

Maytorena Camero, Jesús Francisco	410.00
Salazar Serrano, Gustavo Isaias	4,000.00
Velázquez Betanzos, Miquel Ángel	19,300.00
TOTAL DEUDORES CANCELADOS EN ACTA ACUERDO JD/11/6/2021 26MAY	23,710.00
Federación Mexicana de Boxeo, A.C. / ANTIPOPOS	8,000.00
TOTAL DEUDORES / ANTIPOPOS CANCELADOS EN ACTA JD/11/6/2021.	31,710.00

c) NOTAS DE GESTION ADMINISTRATIVA

1. INTRODUCCION

Los Estados Financieros de Comisión del Deporte del Estado de Sonora (CODESON), proveen de información financiera a sus principales usuarios, la ciudadanía, a los administradores de la Secretaría de Hacienda que integran el Poder Ejecutivo del Gobierno del Estado, a las Entidades Fiscalizadoras.

El objetivo del presente documento es la revelación del contexto y de los aspectos económicos financieros más relevantes que influyeron en las decisiones del periodo y que deberán ser considerados en la elaboración de los estados financieros para la mayor comprensión de los mismos.

De esta manera se informa y explica la respuesta de CODESON a las condiciones relacionadas con la información financiera de cada periodo de gestión.

Los Estados Financieros de Comisión del Deporte del Estado de Sonora son elaborados por la Dirección de Administración y Finanzas y formulados con sustento a las disposiciones legales, normas contables y presupuestales del Estado, con avances y en proceso de implementación los trabajos del sistema en el apego a los criterios de armonización que dicta la Ley General de Contabilidad Gubernamental y las Normas y Metodologías para la Emisión de la Información Financiera y con la Estructura de los Estados Financieros básicos emitidos por el Consejo Nacional de Armonización Contable (CONAC), siendo esta una fuente de información confiable, que facilita las tareas de evaluación y fiscalización del origen de los ingresos y del destino del gasto.

2. PANORAMA ECONOMICO Y FINANCIERO

Con respecto al entorno bajo el cual se desarrollan las operaciones de Comisión del Deporte del Estado de Sonora, se presentan bajo la expectativa de mejores condiciones económicas por parte de los subsidios que recibe por parte de los Gobiernos del Estado de Sonora.

3. AUTORIZACION E HISTORIA

a) Fecha de creación del ente

Fue hasta el 12 de junio de 1999 cuando se crea la Comisión del Deporte del Estado de Sonora (CODESON) mediante la ley 187 del Deporte para el Estado de Sonora, publicada en el Boletín Oficial del Gobierno del Estado. Sin embargo, esta ley 187 fue abrogada el 16 de febrero de 2009 cuando se crea la ley 254 de Cultura Física y Deporte del Estado de Sonora.

b) Cambios en su estructura

Los orígenes del CODESON provienen del año 1973 cuando se creó la Federación Deportiva de Sonora, misma que fue abrogada por la ley numero 105 publicada el 9 de abril de 1985. El 17 de octubre de 1985 mediante decreto Numero 1 se crea el Instituto del Deporte del Estado de Sonora, mismo que el 29 de diciembre de 1989 se cambio su denominación al de Instituto Sonorense del Deporte y la Juventud, ambos Institutos tenían el carácter normativo y técnico para la práctica, fomento y desarrollo del deporte de aficionados.

4. ORGANIZACIÓN Y OBJETO SOCIAL

a) Objeto Social

CODESON se constituyó como un Organismo Público Descentralizado con personalidad jurídica y patrimonio propio, sirviendo de coordinación y apoyo técnico al Gobierno Ejecutivo del Estado de Sonora.

CODESON tiene por objeto la planeación, evaluación y el fomento de las actividades deportivas en la aplicación del Sistema Estatal del Deporte, siendo las atribuciones más importantes las siguientes:

b) Principal actividad

- I.Coordinar, organizar y fomentar la enseñanza y la práctica del deporte, en todos sus tipos y categorías.
- II.Formular, proponer y ejecutar las políticas relacionadas con el deporte y la cultura física.
- III.Elaborar el programa estatal del deporte que se derive del Plan Estatal de Desarrollo.

IV. Implementar acciones con base en las opiniones del Consejo Consultivo.

V. Fijar lineamientos en materia de eventos deportivos, así como normar la participación oficial de los deportistas que representen al Estado en competencias deportivas estatales, regionales y nacionales, la integración y preparación técnica de preselecciones con la intervención de las asociaciones deportivas en dichas competencias.

VI. Proponer los mecanismos para la adecuada coordinación de acciones con las dependencias y entidades de la Administración Pública Federal, estatal y municipal en lo relativo a programas de investigación en ciencias y técnicas del deporte, particularmente en medicina deportiva.

VII. Crear los mecanismos de coordinación entre las Autoridades Federales, Estatales y Municipales a fin de impulsar el desarrollo del deporte en todo el territorio de la entidad y el mejoramiento integral del deportista.

VIII. Fomentar las relaciones de cooperación entre organismos deportivos municipales, estatales y nacionales.

IX. Proponer programas de capacitación en materia del deporte.

X. Fomentar de la manera más amplia la creación, conservación y mejoramiento de las instalaciones y servicios deportivos.

XI. Celebrar convenios de concertación con los sectores social y privado.

XII. Los demás que determinen otras leyes, reglamentos o acuerdos del Ejecutivo del Estado.

c) Ejercicio fiscal

Las cifras contenidas en los estados financieros que se mencionan en estas notas al 30 de Junio de 2022 están comparados con cifras al 31 de Diciembre de 2021 de Cuenta Pública 2021 (Informando que No hubo variaciones con el Cuarto Trimestre 2021).

d) Régimen Jurídico

Persona Moral sin fines de Lucro.

e) Consideraciones fiscales del ente, revelar el tipo de contribuciones que esté obligado a pagar o retener

Comisión del Deporte del Estado de Sonora de conformidad con las leyes respectivas, no es contribuyente del Impuesto Sobre la Renta sobre el remanente del ejercicio, ni del Impuesto Empresarial Tasa única (sujeto exento), teniendo como obligación retener y enterar el Impuesto Sobre la Renta retenido a los trabajadores, profesionistas y arrendadores personas físicas así como de exigir la documentación que reúna los requisitos fiscales cuando se efectúen pagos a terceros y se esté obligado a ello en los términos de la Ley del Impuesto Sobre la Renta.

Así mismo, CODESON no es contribuyente del Impuesto al Valor Agregado, y aclarando que el impuesto al valor agregado que le es trasladado en la adquisición de bienes y servicios, este se incluye como parte del costo de adquisición de dichos bienes o como parte de la erogación realizada.

f) Estructura organizacional básica

La administración recae en la responsabilidad del Director General de CODESON quien está apoyado por un equipo de colaboradores como sigue: Director Jurídico, Director de Administración y Finanzas, Director del Deporte, Director de Infraestructura Deportiva, Órgano de Control y Desarrollo Administrativo.

g) Fideicomisos, mandatos y análogos de los cuales es fideicomitente o fideicomisario

No aplica

5. BASES DE PREPARACION DE LOS ESTADOS FINANCIEROS

a) Si se ha observado la normatividad emitida por el CONAC y las disposiciones legales aplicables

Los Estados Financieros son elaborados y formulados con sustento a las disposiciones legales, normas contables y presupuestales del Estado, la Ley General de Contabilidad Gubernamental y las Normas y Metodologías para la Emisión de la Información Financiera y con la Estructura de los Estados Financieros básicos emitidos por el Consejo Nacional de Armonización Contable (CONAC), siendo esta una fuente de información confiable, que facilita las tareas de evaluación y fiscalización del origen de los ingresos y del destino del gasto.

b) La normatividad aplicada para el reconocimiento, valuación y revelación de los diferentes rubros de la información financiera, así como las bases de medición utilizadas para la elaboración de los estados financieros Costo histórico

c) Postulados básicos de la contabilidad gubernamental aprobados por la CONAC

Sustancia económica, Entes Públicos, Existencia permanente, Revelación suficiente, Importancia relativa, Registro e integración presupuestaria, Devengó contable, Valuación, Dualidad económica, Consistencia.

d) Normatividad supletoria

e) Para las entidades que por primera vez estén implementando la base devengado de acuerdo a la Ley de Contabilidad, deberán:

-Revelar las nuevas políticas de reconocimiento:

Políticas de CONAC

-Plan de implementación

De acuerdo al CONAC

-Revelar los cambios en las políticas, la clasificación y medición de las mismas, así como su impacto en la información financiera:

De acuerdo al CONAC-

-Presentar los últimos estados financieros con la normatividad anteriormente utilizada con las nuevas políticas para fines de comparación en la transición a la base devengado.

6. POLITICAS DE CONTABILIDAD SIGNIFICATIVAS:

a) Actualización: En mejora continua.

b) Informar sobre la realización de operaciones en el extranjero y de sus efectos en la información financiera gubernamental: No existen, no se realiza.

c) Método de valuación de la inversión en acciones de Compañías subsidiarias no consolidadas y asociadas:

No se cuenta con inversiones.

d) Sistema y método de valuación de inventarios y costo de lo vendido:

No se producen bienes, ni se comercializan.

e) Beneficios a empleados Se cuenta con reservas y provisiones.

f) Provisiones: Se cuenta con reservas y provisiones.

g) Reservas: Pasivos por Contingencias Laborales del Ejercicio al 31 de Diciembre de 2021.

h) Cambios en políticas contables y corrección de errores junto con la revelación de los efectos que se tendrá en la información financiera del ente público, ya sea retrospectivos o prospectivos: De acuerdo al CONAC.

i) Reclasificaciones

j) Depuración y cancelación de saldos

-Bases de presentación

Los estados financieros están preparados conforme a las normas de información financiera gubernamentales que le son aplicables.

-Inversiones temporales

Se valúan al costo de adquisición, más rendimientos devengados o a su valor neto de realización estimado, el que sea menor.

-Cuentas por cobrar

Los ingresos derivados de la operación propia de la CODESON, como subsidios, arrendamientos y otros servicios se registran en contabilidad hasta el momento en que se cobran, no existe una reserva para cuentas incobrables ya que las partidas que se consideran irrecuperables se cancelan en el ejercicio que se conocen.

-Control presupuestal

CODESON formula presupuestos para cada año, con el fin de cumplir con sus objetivos y metas, ejerce control de sus ingresos y egresos del ejercicio a través de sus sistemas contables, examinando sus variaciones con respecto al presupuesto autorizado.

-Inmuebles, mobiliario y equipo

Las adquisiciones de activo fijo se registran a su costo de adquisición incluyendo el IVA.

La Depreciación de los activos fijos se calcula en base en la vida útil de los activos (se registra la depreciación de los bienes muebles e inmuebles al 31 de Diciembre de 2021, y esta en mejora continua para tener un mayor control sobre los mismos).

-Reconocimiento de Ingresos

Los ingresos de CODESON se reconocen cuando se obtienen y se reconocen cuentas de orden los ingresos pendientes de recibir.

-Reconocimiento de egresos

Los egresos se reconocen en base acumulativa, en la fecha en que se erogaron o en el momento en que se reconoce el compromiso de acuerdo a la partida presupuestal que le corresponda.

7. POSICION EN MONEDA EXTRANJERA Y PROTECCION POR RIESGO CAMBIARIO

a) Activos en moneda extranjera:

No aplica.

b) Pasivos en moneda extranjera:

No aplica.

c) Posición en moneda extranjera:

No aplica.

d) Tipo de cambio:

No aplica.

e) Equivalente en moneda nacional:

No aplica.

Lo anterior por cada tipo de moneda extranjera que se encuentre en los rubros de activo y pasivo.

No Aplica

Adicionalmente se informará sobre los métodos de protección de riesgo por variaciones en el tipo de cambio.

No aplica

CODESON no cuenta con operaciones en moneda extranjera, que representen algún riesgo cambiario.

8. Reporte Analítico del Activo

a) Vida útil o porcentajes de depreciación, deterioro o amortización utilizados en los diferentes tipos de activos.

Esta en Nota 3 del Activo, Apartado I) Notas al Estado de Situación Financiera (Balance General)

b) Cambios en el porcentaje de depreciación o valor residual de los activos: En su caso al porcentaje del ISR.

c) Importe de los gastos capitalizados en el ejercicio, tanto financieros como de investigación y desarrollo.

d) Riegos por tipo de cambio o tipo de interés de las inversiones financieras: No aplica

e) Valor activado en el ejercicio de los bienes construidos por la Entidad

f) Otras circunstancias de carácter significativo que afecten el activo, tales como bienes en garantía, señalados en embargos, litigios, títulos de inversiones entregados en garantías, baja significativa del valor de inversiones financieras, etc.

g) Desmantelamiento de Activos, procedimientos, implicaciones, efectos contables.

h) Administración de activos; planeación con el objetivo de que el ente los utilice de manera más efectiva.

Se adquiere un bien, se asigna a una persona y este a la vez firma un resguardo. Adicionalmente, se deben incluir las explicaciones de las principales variaciones en el activo, en cuadros comparativos como sigue:

a) Inversiones : No hay inversiones.

b) Patrimonio de Organismos descentralizados de Control Presupuestario Indirecto.

c) Inversiones en empresas de participación mayoritaria: No aplica

d) Inversiones en empresas de participación minoritaria No aplica

e) Patrimonio de organismos descentralizados de control presupuestario directo, según corresponda.

f) Otras circunstancias de carácter significativo que afecten el activo, tales como bienes en garantía, señalados en embargos, litigios, títulos de inversiones entregados en garantías, baja significativa del valor de inversiones financieras, etc.

g) Desmantelamiento de activos, procedimientos, implicaciones, efectos contables.

h) Administración de activos, planeación con el objetivo de que el ente los utilice de manera más efectiva.

9. FIDEICOMISOS, MANDATOS Y ANALOGOS

a) Por ramo o administrativo que los reporta.

b) Enlistar los de mayor monto de disponibilidad, relacionando aquéllos que conforman el 80% de las disponibilidades: No aplica

10. REPORTE DE LA RECAUDACION

a) Análisis del comportamiento de la recaudación correspondiente al ente público o cualquier tipo de ingreso, de forma separada los ingresos locales de los federales.

b) Proyección de la recaudación e ingresos en el mediano plazo.

11. INFORMACION SOBRE LA DEUDA Y EL REPORTE ANALITICO DE LA DEUDA

a) Indicadores: deuda respecto al PIB y deuda respecto a la recaudación tomando, como mínimo, un período igual o menor a 5 años.

b) Información de manera agrupada por tipo de valor gubernamental o instrumento financiero en la que se consideren intereses, comisiones, tasa, perfil de vencimiento y otros gastos de la deuda. No Aplica

12. CALIFICACIONES OTORGADAS

Informar, tanto del ente público como cualquier transacción realizada, que haya sido sujeta a una calificación crediticia.

13. PROCESO DE MEJORA

a) Principales Políticas de control interno.

Se siguen implementando cambios y por lo tanto se encuentran en mejora continua.

b) Medidas de desempeño financiero, metas y alcance.

14. INFORMACION POR SEGMENTOS

Quando se considere necesario se podrá revelar la información financiera de manera segmentada debido a la diversidad de las actividades y operaciones que realizan los entes públicos, ya que la misma proporciona información acerca de las diferentes actividades operativas en las cuales participa, de los productos o servicios que maneja, de las diferentes áreas geográficas, de los grupos homogéneos con el objetivo de entender el desempeño del ente, evaluar mejor los riesgos y beneficios del mismo, y entenderlo como un todo y sus partes integrantes.

Consecuentemente, esta información contribuye al análisis más preciso de la situación financiera, grados y fuentes de riesgo y crecimiento potencial de negocio.

15. EVENTOS POSTERIORES AL CIERRE

El ente público informará el efecto en sus estados financieros de aquellos hechos ocurridos en el periodo posterior al que informa, que proporcionan mayor evidencia sobre eventos que le afectan económicamente y que no se conocían a la fecha de cierre.

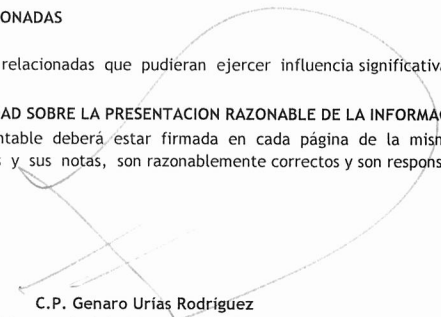
16. PARTES RELACIONADAS

NO APLICA


No existen partes relacionadas que pudieran ejercer influencia significativa sobre la toma de decisiones financieras y operativas.

17. RESPONSABILIDAD SOBRE LA PRESENTACION RAZONABLE DE LA INFORMACION CONTABLE

La Información Contable deberá estar firmada en cada página de la misma e incluir al final la siguiente leyenda: "Bajo protesta de decir verdad declaramos que los Estados Financieros y sus notas, son razonablemente correctos y son responsabilidad del emisor".



C.P. Genaro Urias Rodriguez
Director de Administración y Finanzas



C. Erubiel Durazo Cárdenas
Director General

INFORME TRIMESTRAL: SEGUNDO 2022

Rubros de Ingresos	Ingreso						Diferencia (6= 5 - 1)
	Estimado (1)	Ampliaciones y Reducciones (+ 0 -) (2)	Modificado (3= 1 +2)	Devengado (4)	Recaudado (5)		
Impuestos			0	0	0	0	0
Cuotas y Aportaciones de Seguridad Social			0	0	0	0	0
Contribuciones de Mejoras			0	0	0	0	0
Derechos			0	0	0	0	0
Productos			0	0	0	0	0
Aprovechamientos			0	0	0	0	0
Ingresos por Ventas de Bienes, Prestación de Servicios y Otros Ingresos	3,500,000	683,273	4,183,273	3,610,253	3,610,253	110,253	110,253
Participaciones, Aportaciones, Convenios, Incentivos Derivados de la Colaboración Fiscal y Fondos Distintos de Aportaciones	0	87,780,000	87,780,000	87,780,000	87,780,000	87,780,000	87,780,000
Transferencias, Asignaciones, Subsidios y Subvenciones, y Pensiones y Jubilaciones	101,519,232	35,383,176	136,902,408	80,957,613	80,957,613	-20,561,619	-20,561,619
Ingresos Derivados de Financiamientos			0			0	0
Total	105,019,232	123,846,449	228,865,681	172,347,866.89	172,347,867	67,328,635	67,328,635
						Ingresos Excedentes	67,328,634.89

Rubros de Ingresos	Ingreso					Diferencia
	Estimado	Ampliaciones y Reducciones (+ ó -)	Modificado	Devengado	Recaudado	
	(1)	(2)	(3= 1 +2)	(4)	(5)	
Ingreso						
Estado Analítico de Ingresos Por Fuente de Financiamiento	Estimado	Ampliaciones y Reducciones (+ ó -)	Modificado	Devengado	Recaudado	Diferencia
(1)	(2)	(3= 1 +2)	(4)	(5)	(6= 5 - 1)	
Ingresos del Poder Ejecutivo Federal o Estatal y de los Municipios	0	87,780,000	87,780,000	87,780,000	87,780,000	87,780,000
Impuestos	0	0	0	0	0	0
Cuotas y Aportaciones de Seguridad Social						
Contribuciones de Mejoras						
Derechos						
Productos ¹						
Aprovechamientos ²						
Participaciones, Aportaciones, Convenios, Incentivos Derivados de la Colaboración Fiscal y Fondos Distintos de Aportaciones		87,780,000	87,780,000	87,780,000	87,780,000	87,780,000
Transferencias, Asignaciones, Subsidios y Subvenciones, y Pensiones y Jubilaciones			0			0
Ingresos De los Entes Públicos de los Poderes Legislativo y Judicial, de los Organos Autonomos y del Sector Paraestatal o Paramunicipal, así como de las Empresas Productivas del Estado	105,019,232	36,066,449	141,085,681	84,567,867	84,567,867	-20,451,365
Cuotas y Aportaciones de Seguridad Social	0		0			0
Productos ¹	0		0			0
Ingresos por ventas de Bienes, Prestación de Servicios y Otros Ingresos ³	3,500,000	683,273	4,183,273	3,610,253	3,610,253	110,253
Transferencias, Asignaciones, Subsidios y Subvenciones, y Pensiones y Jubilaciones	101,519,232	35,383,176	136,902,408	80,957,613	80,957,613	-20,561,619
Ingresos derivados de Financiamiento	0	0	0	0	0	0
Ingresos Derivados de Financiamientos	0		0			0
Total	105,019,232	123,846,449	228,865,681	172,347,867	172,347,867	67,328,635
					Ingresos Excedentes	67,328,634.89

C. P. Genaro Urías Rodríguez
 Director de Administración y Finanzas

C. Erubiel Durazo Cárdenas
 Director General

¹ Incluye intereses que generan los cuantos benéficos de los entes, publicar en periódicos.

² Incluye donaciones en efectivo del Poder Ejecutivo, entre otros, aprovechamientos.

Comisión del Deporte del Estado de Sonora
 Estado Analítico de Ingresos Detallado – LDF
 Del 01 de Enero al 30 de Junio de 2022

ETCA-II-02

INFORME TRIMESTRAL: SEGUNDO 2022

Concepto (c)	Ingreso					Diferencia (e)
	Estimado (d)	Ampliaciones/ (Reducciones)	Modificado	Devengado	Recaudado	
Ingresos de Libre Disposición						
A. Impuestos	-	-	-	-	-	-
B. Cuotas y Aportaciones de Seguridad Social	-	-	-	-	-	-
C. Contribuciones de Mejoras	-	-	-	-	-	-
D. Derechos	-	-	-	-	-	-
E. Productos	-	-	-	-	-	-
F. Aprovechamientos	-	-	-	-	-	-
G. Ingresos por Ventas de Bienes y Prestación de Servicios	3,500,000.00	683,273.32	4,183,273.32	3,610,253.45	3,610,253.45	110,253.45
H. Participaciones	-	-	-	-	-	-
(H=h1 +h2 +h3+h4+h5+h6+h7+h8+h9+h10+h11)						
h1) Fondo General de Participaciones	-	-	-	-	-	-
h2) Fondo de Fomento Municipal	-	-	-	-	-	-
h3) Fondo de Fiscalización y Recaudación	-	-	-	-	-	-
h4) Fondo de Compensación	-	-	-	-	-	-
h5) Fondo de Extracción de Hidrocarburos	-	-	-	-	-	-
h6) Impuesto Especial Sobre Producción y Servicios	-	-	-	-	-	-
h7) 0.136% de la Recaudación Federal Participable	-	-	-	-	-	-
h8) 3.17% Sobre Extracción de Petróleo	-	-	-	-	-	-
h9) Gasolinas y Diésel	-	-	-	-	-	-
h10) Fondo del Impuesto Sobre la Renta	-	-	-	-	-	-
h11) Fondo de Estabilización de los Ingresos de las Entidades Federativas	-	-	-	-	-	-
I. Incentivos Derivados de la Colaboración Fiscal (I=i1+i2+i3+i4+i5)	-	-	-	-	-	-
i1) Tenencia o Uso de Vehículos	-	-	-	-	-	-
i2) Fondo de Compensación ISAN	-	-	-	-	-	-
i3) Impuesto Sobre Automóviles Nuevos	-	-	-	-	-	-

Concepto (c)	Ingreso					Diferencia (e)
	Estimado (d)	Ampliaciones/ (Reducciones)	Modificado	Devengado	Recaudado	
14) Fondo de Compensación de Repecos-Intermedios	-	-	-	-	-	-
i5) Otros Incentivos Económicos	-	-	-	-	-	-
J. Transferencias y Asignaciones	101,519,232.00	35,383,175.70	136,902,407.70	80,957,613.44	80,957,613.44	20,561,618.56
K. Convenios	-	-	-	-	-	-
k1) Otros Convenios y Subsidios	-	-	-	-	-	-
L. Otros Ingresos de Libre Disposición (L=I1+I2)	-	-	-	-	-	-
l1) Participaciones en Ingresos Locales	-	-	-	-	-	-
l2) Otros Ingresos de Libre Disposición	-	-	-	-	-	-
I. Total de Ingresos de Libre Disposición (I=A+B+C+D+E+F+G+HH+J+K+L)	105,019,232.00	36,066,449.02	141,085,681.02	84,567,866.89	84,567,866.89	20,451,365.11
Ingresos Excedentes de Ingresos de Libre Disposición						
Transferencias Federales Etiquetadas						
A. Aportaciones (A=a1+a2+a3+a4+a5+a6+a7+a8)	-	-	-	-	-	-
a1) Fondo de Aportaciones para la Nómina Educativa y Gasto Operativo	-	-	-	-	-	-
a2) Fondo de Aportaciones para los Servicios de Salud	-	-	-	-	-	-
a3) Fondo de Aportaciones para la Infraestructura Social	-	-	-	-	-	-
a4) Fondo de Aportaciones para el Fortalecimiento de los Municipios y de las Demarcaciones Territoriales del Distrito Federal	-	-	-	-	-	-
a5) Fondo de Aportaciones Múltiples	-	-	-	-	-	-
a6) Fondo de Aportaciones para la Educación Tecnológica y de Adultos	-	-	-	-	-	-
a7) Fondo de Aportaciones para la Seguridad Pública de los Estados y del Distrito Federal	-	-	-	-	-	-
a8) Fondo de Aportaciones para el Fortalecimiento de las Entidades Federativas	-	-	-	-	-	-
B. Convenios (B=b1+b2+b3+b4)	-	87,780,000.00	87,780,000.00	87,780,000.00	87,780,000.00	87,780,000.00
b1) Convenios de Protección Social en Salud	-	-	-	-	-	-
b2) Convenios de Descentralización	-	-	-	-	-	-
b3) Convenios de Reasignación	-	-	-	-	-	-
b4) Otros Convenios y Subsidios	-	-	-	-	-	-
C. Fondos Distintos de Aportaciones (C=c1+c2)	-	87,780,000.00	87,780,000.00	87,780,000.00	87,780,000.00	87,780,000.00
c1) Fondo para Entidades Federativas y Municipios Productores de Hidrocarburos	-	-	-	-	-	-

Concepto (c)	Ingreso					Diferencia (e)
	Estimado (d)	Ampliaciones/ (Reducciones)	Modificado	Devengado	Recaudado	
c2) Fondo Minero	-	-	-	-	-	-
D. Transferencias, Asignaciones, Subsidios y Subvenciones, y Pensiones y Jubilaciones	-	-	-	-	-	-
E. Otras Transferencias Federales Etiquetadas	-	-	-	-	-	-
II. Total de Transferencias Federales Etiquetadas (II = A + B + C + D + E)	-	87,780,000.00	87,780,000.00	87,780,000.00	87,780,000.00	87,780,000.00
III. Ingresos Derivados de Financiamientos (III = A)	-	-	-	-	-	-
A. Ingresos Derivados de Financiamientos	-	-	-	-	-	-
IV. Total de Ingresos (IV = I + II + III)	105,019,232.00	123,846,449.02	228,865,681.02	172,347,866.89	172,347,866.89	67,328,634.89
Datos Informativos						
1. Ingresos Derivados de Financiamientos con Fuente de Pago de Ingresos de Libre Disposición	-	-	-	-	-	-
2. Ingresos Derivados de Financiamientos con Fuente de Pago de Transferencias Federales Etiquetadas	-	-	-	-	-	-
3. Ingresos Derivados de Financiamientos (3 = 1 + 2)	-	-	-	-	-	-

C.P. Genaro Urías Rodríguez
Director de Administración y Finanzas

C. Erubiel Durazo Cárdenas
Director General

Comisión del Deporte del Estado de Sonora
Conciliación entre los Ingresos Presupuestarios y Contables
 Al 30 de Junio de 2022

ETCA-II-03

INFORME TRIMESTRAL: SEGUNDO 2022

1. Total de Ingresos Presupuestarios		172,347,866.89
2. Mas Ingresos contables No Presupuestarios		0.00
Ingresos Financieros		
Incremento por Variación de Inventarios		
Disminución del Exceso de Estimaciones por Pérdida o Deterioro u Obsolescencia		
Disminución del Exceso de Provisiones		
Otros Ingresos y Beneficios Varios		
Otros Ingresos Contables No Presupuestarios		
3. Menos Ingresos Presupuestarios No Contables		0.00
Aprovechamientos Patrimoniales		
Ingresos Derivados de Financiamientos		
Otros Ingresos Presupuestarios No Contables		
4. Total de Ingresos Contables (4= 1 + 2 - 3)		172,347,866.89

1. Se deberán incluir los Ingresos Contables No Presupuestarios que no se regularizaron presupuestariamente durante el ejercicio
2. Los Ingresos Financieros y otros ingresos se regularizarán presupuestariamente de acuerdo a la legislación aplicable



C.P. Genaro Urías Rodríguez
 Director de Administración y Finanzas



C. Erubiel Durazo Cárdenas
 Director General


Comisión del Deporte del Estado de Sonora
Estado Analítico del Ejercicio Presupuesto de Egresos
Clasificación por Objeto del Gasto (Capítulo y Concepto)
Del 01 de Enero al 30 de Junio de 2022

ETCA-II-04


INFORME TRIMESTRAL: SEGUNDO 2022

Ejercicio del Presupuesto por Capítulo del Gasto	Egresos		Egresos Modificado Anual (3=1+2)	Egresos Devengado Acumulado (4)	Egresos Pagado Acumulado (5)	Subejercicio (6 = 3 - 4)
	Aprobado	Anual				
	(1)	(2)				
Servicios Personales	70,519,232	1,669,963	72,189,195	37,490,552	37,490,552	34,698,643
Remuneraciones al Personal de Carácter Permanente	34,970,770	-3,368,653	31,602,116	16,084,222	16,084,222	15,517,895
Remuneraciones al Personal de Carácter Transitorio	5,000,000	866,528	5,866,528	5,724,857	5,724,857	141,671
Remuneraciones Adicionales y Especiales	7,241,528	0	7,241,528	2,370,592	2,370,592	4,870,936
Seguridad Social	19,778,549	1,697,828	21,476,377	8,749,368	8,749,368	12,727,009
Otras Prestaciones Sociales y Económicas	3,327,607	2,368,594	5,696,201	4,322,197	4,322,197	1,374,004
Previsiones	0	0	0	0	0	0
Pago de Estímulos a Servidores Públicos	200,778	105,666	306,444	239,317	239,317	67,128
Materiales y Suministros	2,265,741	43,099,622	45,365,364	13,671,496	13,480,156	31,693,868
Materiales de Administración, Emisión de Documentos y Artículos Oficiales	216,216	102,921	319,137	304,056	278,770	15,081
Alimentos y Utensilios	194,864	24,968,262	25,163,126	9,498,489	9,490,943	15,664,637
Materias Primas y Materiales de Producción y Comercialización	4,980	28,461	33,441	33,441	33,441	0
Materiales y Artículos de Construcción y de Reparación	0	263,335	263,335	263,335	260,791	0
Productos Químicos, Farmacéuticos y de Laboratorio	1,459,863	472,300	1,932,163	762,775	762,775	1,169,388
Combustibles, Lubricantes y Aditivos	222,536	137,674	360,210	224,011	224,011	136,199
Vestuario, Blancos, Prendas de Protección y Artículos Deportivos	132,618	17,030,409	17,163,027	2,475,356	2,319,392	14,687,670
Materiales y Suministros Para Seguridad	0	0	0	0	0	0
Herramientas, Refacciones y Accesorios Menores	34,664	96,262	130,926	110,033	110,033	20,893
Servicios Generales	16,169,538	55,977,764	72,147,302	26,410,121	26,385,855	45,737,181
Servicios Básicos	9,261,720	1,802,386	11,064,106	3,646,922	3,646,922	7,417,184
Servicios de Arrendamiento	434,454	1,379,500	1,813,955	1,459,076	1,441,154	354,879
Servicios Profesionales, Científicos, Técnicos y Otros Servicios	165,144	156,979	322,123	255,919	255,919	66,204
Servicios Financieros, Bancarios y Comerciales	61,406	38,683	100,089	51,831	51,831	48,258
Servicios de Instalación, Reparación, Mantenimiento y Conservación	2,301,329	994,957	3,296,285	1,284,982	1,242,299	2,011,303
Servicios de Comunicación Social y Publicidad.	576,614	1,065,320	1,641,934	1,069,844	1,055,495	572,090
Servicios de Traslado y Viáticos	925,244	2,898,904	3,824,148	3,108,024	3,167,813	716,124
Servicios Oficiales	316,578	15,633,956	15,950,534	10,392,418	10,392,564	5,558,116
Otros Servicios Generales	2,127,050	32,007,079	34,134,129	5,141,106	5,131,858	28,993,023
Transferencias, Asignaciones, Subsidios y Otras Ayudas	15,756,150	20,392,797	36,148,948	14,598,081	14,063,170	21,550,867
Transferencias Internas y Asignaciones al Sector Público	0	0	0	0	0	0
Transferencias al Resto del Sector Público	0	0	0	0	0	0
Subsidios y Subvenciones	0	0	0	0	0	0
Ayudas Sociales	6,147,760	20,392,797	26,540,557	10,803,488	10,268,578	15,737,069
Pensiones y Jubilaciones	0	0	0	0	0	0
Transferencias a Fideicomisos, Mandatos y Otros Análogos	0	0	0	0	0	0
Transferencias a la Seguridad Social	0	0	0	0	0	0
Donativos	0	0	0	0	0	0
Transferencias al Exterior	9,608,390	0	9,608,390	3,794,592	3,794,592	5,813,798
Bienes Muebles, Inmuebles e Intangibles	308,570	619,090	927,660	845,146	845,146	82,514
Mobiliario y Equipo de Administración	308,570	-217,472	91,098	8,584	8,584	82,514
Mobiliario y Equipo Educacional y Recreativo	0	316,917	316,917	316,917	316,917	0
Equipo e Instrumental Médico y de Laboratorio	0	353,066	353,066	353,066	353,066	0
Vehículos y Equipo de Transporte	0	0	0	0	0	0
Equipo de Defensa y Seguridad	0	0	0	0	0	0
Maquinaria, Otros Equipos y Herramientas	0	166,579	166,579	166,579	166,579	0
Activos Biológicos	0	0	0	0	0	0
Bienes Inmuebles	0	0	0	0	0	0
Activos Intangibles	0	0	0	0	0	0
Inversión Pública	0	0	0	0	0	0
Obra Pública en Bienes de Dominio Público	0	0	0	0	0	0
Obra Pública en Bienes Propios	0	0	0	0	0	0
Proyectos Productivos y Acciones de Fomento	0	0	0	0	0	0
Inversiones Financieras y Otras Provisiones	0	0	0	0	0	0
Inversiones Para el Fomento de Actividades Productivas.	0	0	0	0	0	0
Acciones y Participaciones de Capital	0	0	0	0	0	0

Ejercicio del Presupuesto por Capítulo del Gasto	Egresos Aprobado Anual (1)	Ampliaciones/ (Reducciones) (2)	Egresos Modificado Anual (3=1+2)	Egresos Devengado Acumulado (4)	Egresos Pagado Acumulado (5)	Subejercicio (6 = 3 - 4)
Compra de Títulos y Valores			0			0
Concesión de Préstamos			0			0
Inversiones en Fideicomisos, Mandatos y Otros Análogos			0			0
Otras Inversiones Financieras			0			0
Provisiones para Contingencias y Otras Erogaciones Especiales			0			0
Participaciones y Aportaciones	0	0	0	0	0	0
Participaciones			0			0
Aportaciones			0			0
Convenios			0			0
Deuda Pública	0	5,410,172	5,410,172	4,816,132	4,816,132	594,040
Amortización de la Deuda Pública	0	0	0	0	0	0
Intereses de la Deuda Pública	0	0	0	0	0	0
Comisiones de la Deuda Pública	0	0	0	0	0	0
Gastos de la Deuda Pública	0	0	0	0	0	0
Costo por Coberturas	0	0	0	0	0	0
Apoyos Financieros	0	0	0	0	0	0
Adeudos de Ejercicios Fiscales Anteriores (Adefas)	0	5,410,172	5,410,172	4,816,132	4,816,132	594,040
Total del Gasto	105,019,232	127,169,408	232,188,640	97,831,528	97,081,012	134,357,112



C.P. Genaro Urías Rodríguez
 Director de Administración y Finanzas



C. Erubiel Durazo Cárdenas
 Director General

Comisión del Deporte del Estado de Sonora

Estado Analítico del Ejercicio del Presupuesto de Egresos Detallado - LDF

ETCA-II-05

Clasificación por Objeto del Gasto (Capítulo y Concepto)

Del 01 de Enero al 30 de Junio de 2022

(PESOS)

INFORME TRIMESTRAL: SEGUNDO 2022

Concepto (c)	Egresos					Subejercicio (e)
	Aprobado (d)	Ampliaciones/ (Reducciones)	Modificado	Devengado	Pagado	
I. Gasto No Etiquetado (I=A+B+C+D+E+F+G+H+I)	105,019,232.00	39,389,408.44	144,408,640.44	66,684,235.36	65,933,718.86	77,724,405.08
A. Servicios Personales (A=a1+a2+a3+a4+a5+a6+a7)	70,519,231.99	1,669,962.72	72,189,194.71	37,490,552.13	37,490,552.13	34,698,642.58
a1) Remuneraciones al Personal de Carácter Permanente	34,970,769.86	3,368,653.48	31,602,116.38	16,084,221.60	16,084,221.60	15,517,894.78
a2) Remuneraciones al Personal de Carácter Transitorio	5,000,000.00	866,528.14	5,866,528.14	5,724,857.05	5,724,857.05	141,671.09
a3) Remuneraciones Adicionales y Especiales	7,241,528.19	-	7,241,528.19	2,370,592.01	2,370,592.01	4,870,936.18
a4) Seguridad Social	19,778,548.82	1,697,828.20	21,476,377.02	8,749,367.81	8,749,367.81	12,727,009.21
a5) Otras Prestaciones Sociales y Económicas	3,327,606.84	2,368,593.74	5,696,200.58	4,322,197.07	4,322,197.07	1,374,003.51
a6) Previsiones	-	-	-	-	-	-
a7) Pago de Estimulos a Servidores Públicos	200,778.28	105,686.12	306,464.40	239,316.59	239,316.59	67,127.81
B. Materiales y Suministros (B=b1+b2+b3+b4+b5+b6+b7+b8+b9)	2,265,741.48	18,298,622.34	20,564,363.82	4,465,191.20	4,293,851.32	16,079,172.62
b1) Materiales de Administración, Emisión de Documentos y Artículos Oficiales	216,216.00	76,116.24	292,332.24	277,251.25	251,965.30	15,080.99
b2) Alimentos y Utensilios	194,864.01	1,727,951.85	1,922,815.86	1,872,874.25	1,865,328.17	49,941.61
b3) Materias Primas y Materiales de Producción y Comercialización	4,980.47	28,460.70	33,441.17	33,441.17	33,441.17	-
b4) Materiales y Artículos de Construcción y de Reparación	-	98,618.65	98,618.65	98,618.65	96,074.84	-
b5) Productos Químicos, Farmacéuticos y de Laboratorio	1,459,863.00	133,499.63	1,593,362.63	423,975.02	423,975.02	1,169,387.61
b6) Combustibles, Lubricantes y Aditivos	222,536.00	137,674.00	360,210.00	224,010.85	224,010.85	136,199.15
b7) Vestuario, Blancos, Prendas de Protección y Artículos Deportivos	132,618.00	16,014,925.27	16,147,543.27	1,459,872.84	1,303,908.80	14,687,670.43
b8) Materiales y Suministros Para Seguridad	-	-	-	-	-	-
b9) Herramientas, Refacciones y Accesorios Menores	34,664.00	81,376.00	116,040.00	95,147.17	95,147.17	20,892.83
C. Servicios Generales (C=c1+c2+c3+c4+c5+c6+c7+c8+c9)	16,169,538.22	11,727,188.86	27,896,727.08	11,914,075.67	11,889,809.41	15,982,651.41
c1) Servicios Básicos	9,261,719.67	1,779,385.89	11,041,105.56	3,623,921.79	3,623,921.79	7,417,183.77
c2) Servicios de Arrendamiento	434,454.33	288,808.88	723,263.21	368,382.29	350,460.29	354,878.92
c3) Servicios Profesionales, Científicos, Técnicos y Otros Servicios	165,144.00	156,978.65	322,122.65	255,919.05	255,919.05	66,203.60
c4) Servicios Financieros, Bancarios y Comerciales	61,406.00	6,110.61	67,516.61	19,258.51	19,258.51	48,258.10
c5) Servicios de Instalación, Reparación, Mantenimiento y Conservación	2,301,328.53	72,765.92	2,374,094.45	362,790.97	320,108.83	2,011,303.48
c6) Servicios de Comunicación Social y Publicidad	576,614.00	63,455.89	640,069.89	67,979.89	53,630.69	572,090.00
c7) Servicios de Traslado y Viáticos	925,243.92	1,656,134.40	2,581,378.32	1,865,253.84	1,925,042.84	716,124.48
c8) Servicios Oficiales	316,578.00	5,780,332.97	6,096,910.97	2,778,903.09	2,779,049.17	3,318,007.88
c9) Otros Servicios Generales	2,127,049.77	1,923,217.65	4,050,267.42	2,571,666.24	2,562,418.24	1,478,601.18
D. Transferencias, Asignaciones, Subsidios y Otras Ayudas (D=d1+d2+d3+d4+d5+d6+d7+d8+d9)	15,756,150.31	2,153,157.92	17,909,308.23	7,621,923.70	7,087,013.34	10,287,384.53
d1) Transferencias Internas y Asignaciones al Sector Público	-	-	-	-	-	-
d2) Transferencias al Resto del Sector Público	-	-	-	-	-	-
d3) Subsidios y Subvenciones	-	-	-	-	-	-
d4) Ayudas Sociales	6,147,760.00	2,153,157.92	8,300,917.92	3,827,331.60	3,292,421.24	4,473,566.32
d5) Pensiones y Jubilaciones	-	-	-	-	-	-
d6) Transferencias a Fideicomisos, Mandatos y Otros Análogos	-	-	-	-	-	-
d7) Transferencias a la Seguridad Social	-	-	-	-	-	-
d8) Donativos	-	-	-	-	-	-
d9) Transferencias al Exterior	9,608,390.31	-	9,608,390.31	3,794,592.10	3,794,592.10	5,813,798.21
E. Bienes Muebles, Inmuebles e Intangibles (E=e1+e2+e3+e4+e5+e6+e7+e8+e9)	308,570.00	130,304.20	438,874.20	356,360.26	356,360.26	82,513.94
e1) Mobiliario y Equipo de Administración	308,570.00	217,472.06	91,097.94	8,584.00	8,584.00	82,513.94
e2) Mobiliario y Equipo Educacional y Recreativo	-	181,197.30	181,197.30	181,197.30	181,197.30	-
e3) Equipo e Instrumental Médico y de Laboratorio	-	-	-	-	-	-
e4) Vehículos y Equipo de Transporte	-	-	-	-	-	-
e5) Equipo de Defensa y Seguridad	-	-	-	-	-	-
e6) Maquinaria, Otros Equipos y Herramientas	-	166,578.96	166,578.96	166,578.96	166,578.96	-
e7) Activos Biológicos	-	-	-	-	-	-
e8) Bienes Inmuebles	-	-	-	-	-	-
e9) Activos Intangibles	-	-	-	-	-	-
F. Inversión Pública (F=f1+f2+f3)	-	-	-	-	-	-
f1) Obra Pública en Bienes de Dominio Público	-	-	-	-	-	-
f2) Obra Pública en Bienes Propios	-	-	-	-	-	-
f3) Proyectos Productivos y Acciones de Fomento	-	-	-	-	-	-
G. Inversiones Financieras y Otras Provisiones (G=g1+g2+g3+g4+g5+g6+g7)	-	-	-	-	-	-
g1) Inversiones Para el Fomento de Actividades Productivas	-	-	-	-	-	-
g2) Acciones y Participaciones de Capital	-	-	-	-	-	-
g3) Compra de Títulos y Valores	-	-	-	-	-	-
g4) Concesión de Préstamos	-	-	-	-	-	-
g5) Inversiones en Fideicomisos, Mandatos y Otros Análogos	-	-	-	-	-	-
Fideicomiso de Desastres Naturales (Informativo)	-	-	-	-	-	-
g6) Otras Inversiones Financieras	-	-	-	-	-	-
g7) Provisiones para Contingencias y Otras Erogaciones Especiales	-	-	-	-	-	-
H. Participaciones y Aportaciones (H=h1+h2+h3)	-	-	-	-	-	-
h1) Participaciones	-	-	-	-	-	-

Concepto (c)	Egresos					Subejercicio (e)
	Aprobado (d)	Ampliaciones/ (Reducciones)	Modificado	Devengado	Pagado	
h2) Aportaciones						
h3) Convenios						
I. Deuda Pública (I=I1+I2+I3+I4+I5+I6+I7)		5,410,172.40	5,410,172.40	4,816,132.40	4,816,132.40	594,040.00
i1) Amortización de la Deuda Pública						
i2) Intereses de la Deuda Pública						
i3) Comisiones de la Deuda Pública						
i4) Gastos de la Deuda Pública						
i5) Costo por Coberturas						
i6) Apoyos Financieros						
i7) Adeudos de Ejercicios Fiscales Anteriores (ADEFAS)						
II. Gasto Etiquetado (II=A+B+C+D+E+F+G+H+I)		5,410,172.40	5,410,172.40	4,816,132.40	4,816,132.40	594,040.00
A. Servicios Personales (A=a1+a2+a3+a4+a5+a6+a7)		87,780,000.00	87,780,000.00	31,147,292.71	31,147,292.71	56,632,707.29
a1) Remuneraciones al Personal de Carácter Permanente						
a2) Remuneraciones al Personal de Carácter Transitorio						
a3) Remuneraciones Adicionales y Especiales						
a4) Seguridad Social						
a5) Otras Prestaciones Sociales y Económicas						
a6) Previsiones						
a7) Pago de Estímulos a Servidores Públicos						
B. Materiales y Suministros (B=b1+b2+b3+b4+b5+b6+b7+b8+b9)		24,801,000.00	24,801,000.00	9,186,304.82	9,186,304.82	15,614,695.18
b1) Materiales de Administración, Emisión de Documentos y Artículos Oficiales		26,804.58	26,804.58	26,804.58	26,804.58	
b2) Alimentos y Utensilios		23,240,309.65	23,240,309.65	7,625,614.47	7,625,614.47	15,614,695.18
b3) Materias Primas y Materiales de Producción y Comercialización						
b4) Materiales y Artículos de Construcción y de Reparación		164,716.50	164,716.50	164,716.50	164,716.50	
b5) Productos Químicos, Farmacéuticos y de Laboratorio		338,800.12	338,800.12	338,800.12	338,800.12	
b6) Combustibles, Lubricantes y Aditivos						
b7) Vestuario, Blancos, Prendas de Protección y Artículos Deportivos		1,015,483.24	1,015,483.24	1,015,483.24	1,015,483.24	
b8) Materiales y Suministros Para Seguridad						
b9) Herramientas, Refacciones y Accesorios Menores		14,885.91	14,885.91	14,885.91	14,885.91	
C. Servicios Generales (C=c1+c2+c3+c4+c5+c6+c7+c8+c9)		44,250,574.76	44,250,574.76	14,496,045.28	14,496,045.28	29,754,529.48
c1) Servicios Básicos		23,000.00	23,000.00	23,000.00	23,000.00	
c2) Servicios de Arrendamiento		1,090,693.51	1,090,693.51	1,090,693.51	1,090,693.51	
c3) Servicios Profesionales, Científicos, Técnicos y Otros Servicios						
c4) Servicios Financieros, Bancarios y Comerciales		32,572.00	32,572.00	32,572.00	32,572.00	
c5) Servicios de Instalación, Reparación, Mantenimiento y Conservación		922,190.60	922,190.60	922,190.60	922,190.60	
c6) Servicios de Comunicación Social y Publicidad		1,001,864.12	1,001,864.12	1,001,864.12	1,001,864.12	
c7) Servicios de Traslado y Viáticos		1,242,770.00	1,242,770.00	1,242,770.00	1,242,770.00	
c8) Servicios Oficiales		9,853,622.97	9,853,622.97	7,613,514.97	7,613,514.97	2,240,108.00
c9) Otros Servicios Generales		30,083,861.56	30,083,861.56	2,569,440.08	2,569,440.08	27,514,421.48
D. Transferencias, Asignaciones, Subsidios y Otras Ayudas (D=d1+d2+d3+d4+d5+d6+d7+d8+d9)		18,239,639.52	18,239,639.52	6,976,156.89	6,976,156.89	11,263,482.63
d1) Transferencias Internas y Asignaciones al Sector Público						
d2) Transferencias al Resto del Sector Público						
d3) Subsidios y Subvenciones						
d4) Ayudas Sociales		18,239,639.52	18,239,639.52	6,976,156.89	6,976,156.89	11,263,482.63
d5) Pensiones y Jubilaciones						
d6) Transferencias a Fideicomisos, Mandatos y Otros Análogos						
d7) Transferencias a la Seguridad Social						
d8) Donativos						
d9) Transferencias al Exterior						
E. Bienes Muebles, Inmuebles e Intangibles (E=e1+e2+e3+e4+e5+e6+e7+e8+e9)		488,785.72	488,785.72	488,785.72	488,785.72	
e1) Mobiliario y Equipo de Administración						
e2) Mobiliario y Equipo Educacional y Recreativo		135,720.00	135,720.00	135,720.00	135,720.00	
e3) Equipo e Instrumental Médico y de Laboratorio		353,065.72	353,065.72	353,065.72	353,065.72	
e4) Vehículos y Equipo de Transporte						
e5) Equipo de Defensa y Seguridad						
e6) Maquinaria, Otros Equipos y Herramientas						
e7) Activos Biológicos						
e8) Bienes Inmuebles						
e9) Activos Intangibles						
F. Inversión Pública (F=f1+f2+f3)						
f1) Obra Pública en Bienes de Dominio Público						
f2) Obra Pública en Bienes Propios						
f3) Proyectos Productivos y Acciones de Fomento						
G. Inversiones Financieras y Otras Provisiones (G=g1+g2+g3+g4+g5+g6+g7)						
g1) Inversiones Para el Fomento de Actividades Productivas						
g2) Acciones y Participaciones de Capital						
g3) Compra de Títulos y Valores						
g4) Concesión de Préstamos						
g5) Inversiones en Fideicomisos, Mandatos y Otros Análogos						
Fideicomiso de Desastres Naturales (Informativo)						

Concepto (c)	Egresos					Subejercicio (e)
	Aprobado (d)	Ampliaciones/ (Reducciones)	Modificado	Devengado	Pagado	
g6) Otras Inversiones Financieras			-			-
g7) Provisiones para Contingencias y Otras Erogaciones Especiales			-			-
H. Participaciones y Aportaciones (H=h1+h2+h3)			-			-
h1) Participaciones			-			-
h2) Aportaciones			-			-
h3) Convenios			-			-
I. Deuda Pública (I=i1+i2+i3+i4+i5+i6+i7)			-			-
i1) Amortización de la Deuda Pública			-			-
i2) Intereses de la Deuda Pública			-			-
i3) Comisiones de la Deuda Pública			-			-
i4) Gastos de la Deuda Pública			-			-
i5) Costo por Coberturas			-			-
i6) Apoyos Financieros			-			-
i7) Adeudos de Ejercicios Fiscales Anteriores (ADEFAS)			-			-
III. Total de Egresos (III = I + II)	105,019,232.00	127,169,408.44	232,188,640.44	97,831,528.07	97,081,011.57	134,357,112.37

C.P. Genaro Urías Rodríguez
 Director de Administración y Finanzas

C. Erubiel Durazo Cárdenas
 Director General

Comisión del Deporte del Estado de Sonora
Estado Analítico del Ejercicio Presupuesto de Egresos
Clasificación Económica (por Tipo de Gasto)
Del 01 de Enero al 30 de Junio de 2022

ETCA-II-06

INFORME TRIMESTRAL: SEGUNDO 2022

Concepto	Egresos Aprobado Anual (1)	Ampliaciones/ (Reducciones) (2)	Egresos Modificado Anual (3=1+2)	Egresos Devengado Acumulado (4)	Egresos Pagado Acumulado (5)	Subejercicio (6 = 3 - 4)
Gasto Corriente	104,710,662	127,386,881	232,097,543	97,514,611	96,764,094	134,582,932
Gasto de Capital	308,570	-217,472	91,098	316,917	316,917	-225,819
Amortización de la Deuda y Disminución de Pasivos			0			0
Pensiones y Jubilaciones			0			0
Participaciones			0			0
Total del Gasto	105,019,232	127,169,408	232,188,640	97,831,528	97,081,012	134,357,112


C.P. Genaro Urías Rodríguez
Director de Administración y Finanzas


C. Erubiel Durazo Cárdenas
Director General

Comisión del Deporte del Estado de Sonora
 Estado Analítico del Ejercicio Presupuesto de Egresos
 Clasificación Administrativa (Por Unidad Administrativa)
 Del 01 de Enero al 30 de Junio de 2022

INFORME TRIMESTRAL: SEGUNDO 2022

Clasificación Administrativa (Por Unidad Administrativa)	Egresos Aprobado Anual (1)	Ampliaciones/ (Reducciones) (2)	Egresos Modificado Anual (3=1+2)	Egresos Devengado Acumulado (4)	Egresos Pagado Acumulado (5)	Subejercicio (6=3-4)
DIRECCION GENERAL	4,532,509	0	4,532,509	1,747,392	1,747,392	2,785,117
DIRECCION DEL DEPORTE	34,276,032	118,169,381	152,445,413	58,833,899	58,188,718	93,611,514
DIRECCION ADMINISTRATIVA	33,749,954	8,781,502	42,531,456	22,187,873	22,165,494	20,343,583
DIRECCION DE INFRAESTRUCTURA	31,379,578	218,526	31,598,103	14,436,848	14,353,891	17,161,256
DIRECCION JURIDICA	1,081,160	0	1,081,160	625,516	625,516	455,643
Total del Gasto	105,019,232	127,169,408	232,188,640	97,831,528	97,081,012	134,357,112

C.P. Genaro Urias Rodríguez
 Director de Administración y Finanzas

C. Erubiel Durazo Cárdenas
 Director General

Comisión del Deporte del Estado de Sonora

Estado Analítico del Ejercicio del Presupuesto de Egresos Detallado - LDF

Clasificación Administrativa

Del 01 de Enero al 30 de Junio de 2022

ETCA-II-08

INFORME TRIMESTRAL: SEGUNDO 2022

(PESOS)

Concepto (c)	Egresos					Subejercicio (e)
	Aprobado (d)	Ampliaciones/ (Reducciones)	Modificado	Devengado	Pagado	
I. Gasto No Etiquetado (I=A+B+C+D+E+F+G+H)						
DIRECCION GENERAL	105,019,232.00	39,389,408.44	144,408,640.44	66,684,235.36	65,933,718.86	77,724,405.08
DIRECCION DEL DEPORTE	4,532,508.59	-	4,532,508.59	1,747,391.50	1,747,391.50	2,785,117.09
DIRECCION ADMINISTRATIVA	34,276,032.27	30,389,380.86	64,665,413.13	27,686,606.77	27,041,425.09	36,978,806.36
DIRECCION DE INFRAESTRUCTURA	33,749,953.78	8,781,501.85	42,531,455.63	22,187,872.87	22,165,494.40	20,343,582.76
DIRECCION JURIDICA	31,379,577.74	218,525.73	31,598,103.47	14,436,847.76	14,353,891.41	17,161,255.71
	1,081,159.62	-	1,081,159.62	625,516.46	625,516.46	455,643.16
II. Gasto Etiquetado (II=A+B+C+D+E+F+G+H)						
DIRECCION GENERAL	-	87,780,000.00	87,780,000.00	31,147,292.71	31,147,292.71	56,632,707.29
DIRECCION DEL DEPORTE	-	-	-	-	-	-
DIRECCION ADMINISTRATIVA	-	87,780,000.00	87,780,000.00	31,147,292.71	31,147,292.71	56,632,707.29
DIRECCION DE INFRAESTRUCTURA	-	-	-	-	-	-
DIRECCION JURIDICA	-	-	-	-	-	-
III. Total de Egresos (III = I + II)	105,019,232.00	127,169,408.44	232,188,640.44	97,831,528.07	97,081,011.57	134,357,112.37

C.P. Genaro Urías Rodríguez
Director de Administración y Finanzas

C. Erubiel Durazo Cárdenas
Director General

Comisión del Deporte del Estado de Sonora
 Estado Analítico del Ejercicio Presupuesto de Egresos
 Clasificación Administrativa (Por Poderes)
 Del 01 de Enero al 30 de Junio de 2022

ETCA-II-09

INFORME TRIMESTRAL: SEGUNDO 2022

Clasificación Administrativa (Por Poderes)	Egresos Aprobado Anual (1)	Ampliaciones/ (Reducciones) (2)	Egresos Modificado Anual (3=1+2)	Egresos Devengado Acumulado (4)	Egresos Pagado Acumulado (5)	Subejercicio (6 = 3 - 4)
Poder Ejecutivo	105,019,232	127,169,408	232,188,640	97,831,528	97,081,012	134,357,112
Poder Legislativo			0			0
Poder Judicial			0			0
Órganos Autónomos			0			0
Total del Gasto	105,019,232	127,169,408	232,188,640	97,831,528	97,081,012	134,357,112

C.P. Genaro Urías Rodríguez
 Director de Administración y Finanzas

C. Erubiel Durazo Cárdenas
 Director General

Comisión del Deporte del Estado de Sonora
 Estado Analítico del Ejercicio Presupuesto de Egresos
 Clasificación Administrativa (Por Tipo de Organismos o Entidad Paraestatal)

ETCA-II-10

Del 01 de Enero al 30 de Junio de 2022

INFORME TRIMESTRAL: SEGUNDO 2022

Concepto	Egresos Aprobado Anual (1)	Ampliaciones/ (Reducciones) (2)	Egresos Modificado Anual (3=1+2)	Egresos Devengado Acumulado (4)	Egresos Pagado Acumulado (5)	Subejercicio (6 = 3 - 4)
Entidades Paraestatales y Fideicomisos No Empresariales y No Financieros	105,019,232	127,169,408	232,188,640	97,831,528	97,081,012	134,357,112
Instituciones Públicas de la Seguridad Social			0			0
Entidades Paraestatales Empresariales No Financieras con Participación Estatal Mayoritaria			0			0
Fideicomisos Empresariales No Financieros con Participación Estatal Mayoritaria			0			0
Entidades Paraestatales Empresariales Financieras Monetarias con Participación Estatal Mayoritaria			0			0
Entidades Paraestatales Empresariales Financieras No Monetarias con Participación Estatal Mayoritaria			0			0
Fideicomisos Financieros Públicos con Participación Estatal Mayoritaria			0			0
Total del Gasto	105,019,232	127,169,408	232,188,640	97,831,528	97,081,012	134,357,112

C.P. Genaro Urías Rodríguez
 Director de Administración y Finanzas

C. Erubiel Durazo Cárdenas
 Director General

Comisión del Deporte del Estado de Sonora
 Estado Analítico del Ejercicio Presupuesto de Egresos
 Clasificación Funcional (Finalidad y Función)
 Del 01 de Enero al 30 de Junio de 2022

ETCA-II-11

INFORME TRIMESTRAL: SEGUNDO 2022

Concepto	Egresos Aprobado Anual (1)	Ampliaciones/ (Reducciones) (2)	Egresos Modificado Anual (3=1+2)	Egresos Devengado Acumulado (4)	Egresos Pagado Acumulado (5)	Subejercicio (6 = 3 - 4)
Gobierno	0	0	0	0	0	0
Legislación			0			0
Justicia			0			0
Coordinación de la Política de Gobierno			0			0
Relaciones Exteriores			0			0
Asuntos Financieros y Hacendarios			0			0
Seguridad Nacional			0			0
Asuntos de Orden Público y Seguridad Interior			0			0
Otros Servicios Generales			0			0
Desarrollo Social	105,019,232	127,169,408	232,188,640	97,831,528	97,081,012	134,357,112
Protección Ambiental			0			0
Viviendas y Servicios a la Comunidad			0			0
Salud			0			0
Recreación, Cultura y Otras Manifestaciones Sociales	105,019,232	127,169,408	232,188,640	97,831,528	97,081,012	134,357,112
Educación			0			0
Protección Social			0			0
Otros Asuntos Sociales			0			0
Desarrollo Económico	0	0	0	0	0	0
Asuntos Económicos, Comerciales y Laborales en General			0			0
Agropecuaria, Silvicultura, Pesca y Caza			0			0
Combustibles y Energía			0			0
Minería, Manufacturas y Construcción			0			0
Transporte			0			0
Comunicaciones			0			0
Turismo			0			0
Ciencia, Tecnología e Innovación			0			0
Otras Industrias y Otros Asuntos Económicos			0			0
Otras No Clasificadas en funciones anteriores	0	0	0	0	0	0
Transacciones de la Deuda Pública / Costo financiero de la Deuda	0	0	0	0	0	0
Transferencias, Participaciones y Aportaciones entre Diferentes Niveles y Órdenes de gobierno			0			0
Saneamiento del Sistema Financiero			0			0
Adeudos de ejercicios Fiscales Anteriores			0			0
Total del Gasto	105,019,232	127,169,408	232,188,640	97,831,528	97,081,012	134,357,112

C.P. Genaro Urías Rodríguez
 Director de Administración y Finanzas

C. Erubiel Dúrazo Cárdenas
 Director General

Concepto (c)	Egresos					Subejercicio (e)
	Aprobado (d)	Ampliaciones/ (Reducciones)	Modificado	Devengado	Pagado	
c5) Transporte	-	-	-	-	-	-
c6) Comunicaciones	-	-	-	-	-	-
c7) Turismo	-	-	-	-	-	-
c8) Ciencia, Tecnología e Innovación	-	-	-	-	-	-
c9) Otras Industrias y Otros Asuntos Económicos	-	-	-	-	-	-
D. Otras No Clasificadas en Funciones Anteriores (D=d1+d2+d3+d4)	-	-	-	-	-	-
d1) Transacciones de la Deuda Pública / Costo Financiero de la Deuda	-	-	-	-	-	-
d2) Transferencias Participaciones y Aportaciones Entre Diferentes Niveles y Ordenes de Gobierno	-	-	-	-	-	-
d3) Saneamiento del Sistema Financiero	-	-	-	-	-	-
d4) Adeudos de Ejercicios Fiscales Anteriores	-	-	-	-	-	-
II. Gasto Etiquetado (II=A+B+C+D)						
A. Gobierno (A=a1+a2+a3+a4+a5+a6+a7+a8)	-	87,780,000.00	87,780,000.00	31,147,292.71	31,147,292.71	56,632,707.29
a1) Legislación	-	-	-	-	-	-
a2) Justicia	-	-	-	-	-	-
a3) Coordinación de la Política de Gobierno	-	-	-	-	-	-
a4) Relaciones Exteriores	-	-	-	-	-	-
a5) Asuntos Financieros y Hacendarios	-	-	-	-	-	-
a6) Seguridad Nacional	-	-	-	-	-	-
a7) Asuntos de Orden Público y de Seguridad Interior	-	-	-	-	-	-
a8) Otros Servicios Generales	-	-	-	-	-	-
B. Desarrollo Social (B=b1 +b2+b3+b4+b5+b6+b7)	-	87,780,000.00	87,780,000.00	31,147,292.71	31,147,292.71	56,632,707.29
b1) Protección Ambiental	-	-	-	-	-	-
b2) Vivienda y Servicios a la Comunidad	-	-	-	-	-	-
b3) Salud	-	-	-	-	-	-
b4) Recreación, Cultura y Otras Manifestaciones Sociales	-	-	-	-	-	-
b5) Educación	-	-	-	-	-	-
b6) Protección Social	-	-	-	-	-	-
b7) Otros Asuntos Sociales	-	-	-	-	-	-
C. Desarrollo Económico (C=c1+c2+c3+c4+c5+c6+c7+c8+c9)	-	87,780,000.00	87,780,000.00	31,147,292.71	31,147,292.71	56,632,707.29
c1) Asuntos Económicos, Comerciales y Laborales en General	-	-	-	-	-	-
c2) Agropecuaria, Silvicultura, Pesca y Caza	-	-	-	-	-	-

Concepto (c)	Egresos					Subejercicio (e)
	Aprobado (d)	Ampliaciones/ (Reducciones)	Modificado	Devengado	Pagado	
c3) Combustibles y Energía						-
c4) Minería, Manufacturas y Construcción						-
c5) Transporte						-
c6) Comunicaciones						-
c7) Turismo						-
c8) Ciencia, Tecnología e Innovación						-
c9) Otras Industrias y Otros Asuntos Económicos						-
D. Otras No Clasificadas en Funciones Anteriores (D=d1 +d2+d3+d4)						-
d1) Transacciones de la Deuda Pública / Costo Financiero de la Deuda	-					-
d2) Transferencias, Participaciones y Aportaciones Entre Diferentes Niveles y Órdenes de Gobierno	-					-
d3) Saneamiento del Sistema Financiero	-					-
d4) Adeudos de Ejercicios Fiscales Anteriores	-					-
III. Total de Egresos (III = I + II)	105,019,232.00	127,169,408.44	232,188,640.44	97,831,528.07	97,081,011.57	134,357,112.37

C.P. Genaro Urías Rodríguez
Director de Administración y Finanzas

C. Erubiel Durazo Cárdenas
Director General

Comisión del Deporte del Estado de Sonora
Estado Analítico del Ejercicio Presupuesto de Egresos
Por Partida del Gasto

ETCA-II-13

Del 01 de Enero al 30 de Junio de 2022

INFORME TRIMESTRAL SEGUNDO 2022

Ejercicio del Presupuesto por Partida / Descripción		Egresos Aprobado Anual (1)	Ampliaciones/ (Reducciones) (2)	Egresos Modificado Anual (3=1+2)	Egresos Devengado Acumulado (4)	Egresos Pagado Acumulado (5)	Subejercicio (6 = 3 - 4)	% Avance Anual (7= 4/3)
11301	SUELDOS	26,401,810.12	6,788,427.42	19,613,383	11,418,371	11,418,371	8,195,012	58%
11306	RIESGO LABORAL	7,074,331.89	-	7,074,332	474,487	474,487	6,599,845	7%
11308	AYUDA PARA DESPENSA	1,494,627.85	-	1,494,628	771,590	771,590	723,038	52%
11313	AYUDA PARA CUOTA DE SEGURIDAD SOCIAL	-	3,419,773.94	3,419,774	3,419,774	3,419,774	0	100%
12101	HONORARIOS	5,000,000.00	866,528.14	5,866,528	5,724,857	5,724,857	141,671	98%
13101	PRIMAS POR AÑOS DE SERVICIOS EFECTIVOS PRESTADOS	2,582,678.50	-	2,582,679	1,381,987	1,381,987	1,200,691	54%
13201	PRIMAS DE VACACIONES Y DOMINICAL	1,565,446.62	-	1,565,447	0	0	1,565,447	0%
13202	AGUINALDO O GRATIFICACION DE FIN DE AÑO	3,093,403.07	-	3,093,403	988,605	988,605	2,104,798	32%
14102	APORTACION POR SEGURO DE VIDA AL ISSSTESON	1,842.70	-	1,843	970	970	873	53%
14103	APORTACION POR SEGURO DE RETIRO AL ISSSTESON	6,524,043.16	-	6,524,043	3,331,753	3,331,753	3,192,290	51%
14104	ASIGNACION PARA PRESTAMOS A CORTO PLAZO	180,373.85	-	180,374	97,781	97,781	82,593	54%
14107	APORTACION PARA INFRAESTRUCTURA, EQUIPAMIENTO Y MANTENIMIENTO HOSPITALARIO	360,753.65	-	360,754	195,564	195,564	165,189	54%
14108	APORTACIONES PARA LA ATENCIÓN DE ENFERMEDADES PREEXISTENTES	574,766.01	-	574,766	251,028	251,028	323,738	44%
14109	APORTACIONES POR SERVICIO MEDICO DEL ISSSTESON	4,149,077.81	-	4,149,078	2,249,650	2,249,650	1,899,428	54%
14110	ASIGNACION PARA PRESTAMOS PRENDARIOS	180,373.85	-	180,374	97,781	97,781	82,593	54%
14201	APORTACIONES AL FOVISSSTE	1,443,010.29	-	1,443,010	782,255	782,255	660,755	54%
14303	PAGAS POR DEFUNCION, PENSIONES Y JUBILACIONES	-	1,697,828.20	1,697,828	1,696,672	1,696,672	1,156	100%
14402	SEGURO POR RETIRO ESTATAL	35,560.96	-	35,561	18,722	18,722	16,839	53%
14403	OTRAS APORTACIONES DE SEGUROS COLECTIVOS	6,316,733.76	-	6,316,734	21,035	21,035	6,295,699	0%
14406	SEGUROS POR DEFUNCION FAMILIAR	12,012.78	-	12,013	6,156	6,156	5,857	51%
15101	APORTACIONES AL FONDO DE AHORRO DE LOS TRABAJADORES	101,398.71	-	101,399	54,005	54,005	47,394	53%
15202	PAGO DE LIQUIDACIONES	591,669.50	-	591,670	437,807	437,807	153,863	74%
15404	DIAS ECONOMICOS Y DE DESCANSO OBLIGATORIOS NO DISFRUTADOS	-	631,118.67	631,119	631,119	631,119	0	100%
15413	AYUDA PARA GUARDERIA A MADRES TRABAJADORAS	39,350.40	-	39,350	7,778	7,778	31,573	20%
15418	COMPENSACION ESPECIFICA A PERSONAL DE BASE	406,975.66	294,726.35	701,702	607,600	607,600	94,102	87%
15419	AYUDA PARA SERVICIO DE TRANSPORTE	881,944.52	-	881,945	475,842	475,842	406,103	54%
15420	COMPENSACION EN APOYO A LA DISCAPACIDAD	75,540.56	-	75,541	42,000	42,000	33,541	56%
15421	BONO DE DIA DE MADRES	48,921.87	3,322.55	52,244	51,250	51,250	994	98%
15423	BONO POR ANIVERSARIO SINDICAL	-	379,531.42	379,531	379,531	379,531	0	100%
15424	BONO DEL DIA DEL PADRE	-	45,900.00	45,900	45,900	45,900	0	100%
15425	APOYO PARA COMPRA DE MATERIAL DE CONSTRUCCION	-	245,553.00	245,553	245,553	245,553	0	100%
15426	APOYO PARA DESPENSA PARA LOS REPRESENTANTES SINDICALES	-	10,170.00	10,170	10,170	10,170	0	100%
15427	BONO DE PRODUCTIVIDAD AL PERSONAL DE BASE	-	66,600.00	66,600	66,600	66,600	0	100%
15501	APOYO A LA CAPACITACION	652,385.07	-	652,385	430,489	430,489	221,896	66%
15901	OTRAS PRESTACIONES	529,420.55	691,671.75	1,221,092	836,554	836,554	384,539	69%
17104	BONO POR PUNTUALIDAD	41,054.64	105,666.12	146,721	145,200	145,200	1,521	99%
17105	COMPENSACION POR TITULACION A NIVEL LICENCIATURA	159,723.64	-	159,724	94,117	94,117	65,607	59%
21101	MATERIALES, UTILES Y EQUIPOS MENORES DE OFICINA	83,948.00	42,649.77	126,598	124,009	121,524	2,589	98%
21201	MATERIALES Y UTILES DE IMPRESIÓN Y PRODUCCION	-	39,203.63	39,204	39,204	37,812	0	100%
21401	MATERIALES Y UTILES PARA EL PROCESAMIENTO DE EQUIPOS Y BIENES INFORMATICOS	-	16,774.90	16,775	16,775	16,775	0	100%
21601	MATERIAL DE LIMPIEZA	119,776.00	4,094.51	123,871	123,871	82,080	0	100%
21701	MATERIALES EDUCATIVOS	-	198.01	198	198	198	0	100%
21801	PLACAS, ENGOMADOS, CALCOMANIAS Y HOLOGRAMAS	12,492.00	-	12,492	0	0	12,492	0%
22101	PRODUCTOS ALIMENTICIOS PARA EL PERSONAL EN LAS INSTALACIONES	27,236.00	23,780.49	51,016	32,606	32,606	18,411	64%
22105	PRODUCTOS ALIMENTICIOS PARA PERSONAS DERIVADO DE LA PRESTACION DE SER. PUBLICO EN UNIDADES DE SALUD, EDUCATIVAS Y OTRAS	154,130.00	24,691,723.93	24,845,854	9,201,435	9,193,889	15,644,419	37%
22106	ADQUISICION DE AGUA POTABLE	13,498.01	244,536.95	258,035	256,228	256,228	1,807	99%
22301	UTENSILIOS PARA EL SERVICIO DE ALIMENTACION	-	8,220.13	8,220	8,220	8,220	0	100%
23501	PRODUCTOS QUIMICOS, FARMACEUTICOS Y DE LABORATORIO ADQUIRIDOS COMO MATERIA PRIMA	4,980.47	28,460.70	33,441	33,441	33,441	0	100%
24101	PRODUCTOS MINERALES NO METALICOS	-	67,298.56	67,299	67,299	67,299	0	100%
24201	CEMENTO Y PRODUCTOS DE CONCRETO	-	667.00	667	667	667	0	100%
24301	CAL, YESO Y PRODUCTOS DE YESO	-	3,000.04	3,000	3,000	3,000	0	100%
24401	MADERA Y PRODUCTOS DE MADERA	-	44,745.05	44,745	44,745	44,745	0	100%
24601	MATERIAL ELECTRICO Y ELECTRONICO	-	49,429.81	49,430	49,430	46,886	0	100%
24901	OTROS MATERIALES Y ARTICULOS DE CONSTRUCCION Y REPARACION	-	98,194.69	98,195	98,195	98,195	0	100%
25201	FERTILIZANTES, PESTICIDAS Y OTROS AGROQUIMICOS	-	330.00	330	330	330	0	100%
25301	MEDICINAS Y PRODUCTOS FARMACEUTICOS	80,466.00	470,616.40	551,082	479,579	479,579	71,504	87%
25401	MATERIALES, ACCESORIOS Y SUMINISTROS MEDICOS	-	1,941.35	1,941	1,941	1,941	0	100%
25901	OTROS PRODUCTOS QUIMICOS	1,379,397.00	588.00	1,378,809	280,925	280,925	1,097,884	20%
26101	COMBUSTIBLES	222,536.00	136,974.06	359,510	223,311	243,692	136,199	62%
26102	LUBRICANTES Y ADITIVOS	-	699.94	700	700	700	0	100%

Ejercicio del Presupuesto por Partida / Descripción		Egresos Aprobado Anual (1)	Ampliaciones/ (Reducciones) (2)	Egresos Modificado Anual (3=1+2)	Egresos Devengado Acumulado (4)	Egresos Pagado Acumulado (5)	Subejercicio (6 = 3 - 4)	% Avance Anual (7= 4/3)
27101	VESTUARIOS Y UNIFORMES	50,000.00	4,648,673.33	4,698,673	1,359,115	1,220,321	3,339,558	29%
27301	ARTICULOS DEPORTIVOS	82,618.00	12,378,936.29	12,461,554	1,113,442	1,096,272	11,348,113	9%
27501	BLANCOS Y OTROS PRODUCTOS TEXTILES, EXCEPTO PRENDAS DE VESTIR	-	2,798.89	2,799	2,799	2,799	0	100%
29101	HERRAMIENTAS MENORES	11,840.00	14,132.88	25,973	19,542	19,542	6,431	75%
29301	REFACCIONES Y ACCESORIOS MENORES DE MOBILIARIO Y EQUIPO DE ADMINISTRACION	-	37,344.22	37,344	37,344	37,344	0	100%
29401	REFACCIONES Y ACCESORIOS MENORES DE EQUIPO DE COMPUTO Y TECNOLOGIAS DE LA INFORMACION	22,824.00	18,163.60	40,988	26,526	26,526	14,462	65%
29601	REFACCIONES Y ACCESORIOS MENORES DE EQUIPO DE TRANSPORTE	-	1,256.00	1,256	1,256	1,256	0	100%
29801	REFACCIONES Y ACCESORIOS MENORES DE MAQUINARIA Y OTROS EQUIPOS	-	24,325.21	24,325	24,325	24,325	0	100%
29901	REFACCIONES Y ACCESORIOS MENORES OTROS BIENES MUEBLES	-	1,040.00	1,040	1,040	1,040	0	100%
31101	ENERGIA ELECTRICA	7,363,633.67	1,779,849.92	9,143,484	3,011,601	3,011,601	6,131,883	33%
31201	GAS	1,800,000.00	6,464.66	1,793,535	547,822	547,822	1,245,713	31%
31401	TELEFONIA TRADICIONAL	93,164.00	-	93,164	56,699	56,699	36,465	61%
31701	SERVICIO DE ACCESO A INTERNET, REDES Y PROCESAMIENTO DE INFORMACION	1,420.00	23,000.00	24,420	23,000	23,000	1,420	94%
31801	SERVICIO POSTAL	3,502.00	6,000.63	9,503	7,799	7,799	1,703	82%
32301	ARRENDAMIENTO DE MUEBLES, MAQUINARIA Y EQUIPO	20,908.00	746,155.49	767,063	746,155	742,675	20,908	97%
32302	ARRENDAMIENTO DE EQUIPO Y BIENES INFORMATICOS	124,846.00	103,324.08	228,170	169,573	155,131	58,597	74%
32501	ARRENDAMIENTO DE EQUIPO DE TRANSPORTE	288,700.33	430,658.19	719,359	443,984	443,984	275,374	62%
32601	ARRENDAMIENTO DE MAQUINARIA, OTROS EQUIPOS Y HERRAMIENTAS	-	40,602.23	40,602	40,602	40,602	0	100%
32701	PATENTES, REGALIAS Y OTROS	-	3,660.40	3,660	3,660	3,660	0	100%
32901	OTROS ARRENDAMIENTOS	-	55,100.00	55,100	55,100	55,100	0	100%
33101	SERVICIOS LEGALES, DE CONTABILIDAD, AUDITORIAS Y RELACIONADOS	91,760.00	129,001.65	220,762	220,762	220,762	0	100%
33301	SERVICIOS DE INFORMATICA	8,674.00	-	8,674	7,180	7,180	1,494	83%
33606	IMPRES D DOCTOS OFIC, P LA PREST D SERV PUB, IDENTIF, FORM ADMVOS Y FISCALES, FORMAS VAL, CERT. Y TITULOS	53,230.00	-	53,230	0	0	53,230	0%
33701	SERVICIOS DE PROTECCION Y SEGURIDAD	11,480.00	27,977.00	39,457	27,977	27,977	11,480	71%
34101	SERVICIOS FINANCIEROS Y BANCARIOS	9,432.00	-	9,432	2,098	2,098	7,334	22%
34501	SEGUROS DE BIENES PATRIMONIALES	18,736.00	-	18,736	11,050	11,050	7,686	59%
34701	FLETES Y MANIOBRAS	33,238.00	38,682.61	71,921	38,683	38,683	33,238	54%
35101	MANTENIMIENTO Y CONSERVACION DE INMUEBLES	1,753,236.53	855,367.28	2,608,604	1,029,426	1,006,219	1,579,178	39%
35102	MANTENIMIENTO Y CONSERVACION DE AREAS DEPORTIVAS	-	26,864.99	26,865	26,865	26,865	0	100%
35201	MANTENIMIENTO Y CONSERVACION DE MOBILIARIO Y EQUIPO	-	17,540.36	17,540	17,540	17,540	0	100%
35302	MANTENIMIENTO Y CONSERVACION DE BIENES INFORMATICOS	10,078.00	-	10,078	3,016	3,016	7,062	30%
35501	MANTENIMIENTO Y CONSERVACION DE EQUIPO DE TRANSPORTE	41,534.00	9,988.87	51,523	22,713	18,653	28,810	44%
35701	MANTENIMIENTO Y CONSERVACION DE MAQUINARIA Y EQUIPO	11,048.00	83,049.02	94,097	94,097	78,682	0	100%
35702	MANTENIMIENTO Y CONSERVACION DE HERRAMIENTAS, MAQUINAS HERRAMIENTAS, INSTRUMENTOS, UTILES Y EQUIPO	9,860.00	2,146.00	12,006	2,146	2,146	9,860	18%
35801	SERVICIOS DE LIMPIEZA Y MANEJO DE DESECHOS	323,804.00	-	323,804	89,178	89,178	234,626	28%
35901	SERVICIOS DE JARDINERIA Y FUMIGACION	151,768.00	-	151,768	0	0	151,768	0%
36101	DIFUSION POR RADIO, TELEVISION Y OTROS MEDIOS DE MENSAJES SOBRE PROGRAMAS Y ACTIVIDADES GUBERNAMENTALES	576,614.00	1,065,320.01	1,641,934	1,069,844	1,055,495	572,090	65%
37101	PASAJES AEREOS	447,515.92	814,978.64	1,262,495	873,668	879,981	388,827	69%
37201	PASAJES TERRESTRES	129,796.00	1,536,617.53	1,666,414	1,666,414	1,719,890	0	100%
37301	PASAJES MARITIMOS, LACUSTRES Y FLUVIALES PARA LABORES EN CAMPO Y SUPERVISION	83,588.00	213,090.00	296,678	213,090	213,090	83,588	72%
37501	VIATICOS EN EL PAIS	223,732.00	322,030.58	545,763	325,825	325,825	219,938	60%
37502	GASTOS DE CAMINO	16,834.00	4,200.00	21,034	13,300	13,300	7,734	63%
37901	CUOTAS	23,778.00	7,987.65	31,766	15,728	15,728	16,038	50%
38101	GASTOS DE CEREMONIAL	156,372.00	15,189,683.94	15,326,056	9,841,570	9,841,716	5,484,486	64%
38201	GASTOS DE ORDEN SOCIAL Y CULTURAL	-	375,000.00	375,000	375,000	375,000	0	100%
38301	CONGRESOS Y CONVENCIONES	160,206.00	89,272.00	249,478	175,848	175,848	73,630	70%
39101	SERVICIOS FUNERARIOS Y DE CEMENTERIOS	23,492.00	-	23,492	0	0	23,492	0%
39801	IMPUESTOS SOBRE NOMINAS	1,579,250.00	-	1,579,250	443,667	443,667	1,135,583	28%
39907	OTROS SERVICIOS	524,307.77	32,007,079.21	32,531,387	4,697,440	4,688,192	27,833,947	14%
44101	AYUDAS SOCIALES A PERSONAS	27,230.00	-	27,230	0	0	27,230	0%
44107	PREMIOS, ESTIMULOS, RECOMPENSAS, BECAS Y SEGUROS A DEPORTISTAS	2,600,000.00	8,485,639.52	11,085,640	8,862,140	8,383,640	2,223,500	80%
44201	BECAS EDUCATIVAS	20,530.00	-	20,530	0	0	20,530	0%
44204	FOMENTO DEPORTIVO	3,500,000.00	11,907,157.92	15,407,158	1,941,349	1,884,939	13,465,809	13%
49301	TRANSFERENCIAS PARA EL SECTOR PRIVADO EXTERNO (APOYO A ASOCIACIONES DEPORTIVAS ESTATALES)	9,608,390.31	-	9,608,390	3,794,592	3,794,592	5,813,798	39%
51101	MOBILIARIO	308,570.00	226,056.06	82,514	0	0	82,514	0%
51501	BIENES INFORMATICOS	-	8,584.00	8,584	8,584	8,584	0	100%
52201	APARATOS DEPORTIVOS	-	299,628.00	299,628	299,628	299,628	0	100%
52301	CAMARAS FOTOGRAFICAS Y DE VIDEO	-	17,289.30	17,289	17,289	17,289	0	100%
53201	INSTRUMENTAL MEDICO Y DE LABORATORIO	-	353,065.72	353,066	353,066	353,066	0	100%

Ejercicio del Presupuesto por Partida / Descripción		Egresos Aprobado Anual (1)	Ampliaciones/ (Reducciones) (2)	Egresos Modificado Anual (3=1+2)	Egresos Devengado Acumulado (4)	Egresos Pagado Acumulado (5)	Subejercicio (6 = 3 - 4)	% Avance Anual (7= 4/3)
56201	MAQUINARIA Y EQUIPO INDUSTRIAL	-	166,578.96	166,579	166,579	166,579	0	100%
99101	ASIGNACIONES DESTINADAS A CUBRIR LAS EROGACIONES	-	5,410,172.40	5,410,172	4,816,132	4,816,132	594,040	89%
Total del Gasto		105,019,232.00	127,169,408.44	232,188,640.44	97,831,528.07	97,081,011.57	134,357,112.37	42%

C.P. Genaro Urías Rodríguez
 Director de Administración y Finanzas

C. Erubiel Durazo Cárdenas
 Director General

Comisión del Deporte del Estado de Sonora
Estado Analítico del Ejercicio de Presupuesto de Egresos- Detallado – LDF
(Clasificación de Servicios Personales por Categoría)

ETCA-II-14

Del 01 de Enero al 30 de Junio de 2022

(PESOS)

INFORME TRIMESTRAL: SEGUNDO 2022

Concepto (c)	Egresos					Subejercicio (e)
	Aprobado (d)	Ampliaciones/ (Reducciones)	Modificado	Devengado	Pagado	
I. Gasto No Etiquetado (I=A+B+C+D+E+F)	105,019,232.00	127,169,408.44	232,188,640.44	97,831,528.07	97,081,011.57	134,357,112.37
A. Personal Administrativo y de Servicio Público	105,019,232.00	127,169,408.44	232,188,640.44	97,831,528.07	97,081,011.57	134,357,112.37
B. Magisterio						
C. Servicios de Salud (C=c1+c2)						
c1) Personal Administrativo						
c2) Personal Médico, Paramédico y afin						
D. Seguridad Pública						
E. Gastos asociados a la implementación de nuevas leyes federales o reformas a las mismas (E = e1 + e2)						
e1) Nombre del Programa o Ley 1						
e2) Nombre del Programa o Ley 2						
F. Sentencias laborales definitivas						
II. Gasto Etiquetado (II=A+B+C+D+E+F)						
A. Personal Administrativo y de Servicio Público						
B. Magisterio						
C. Servicios de Salud (C=c1+c2)						
c1) Personal Administrativo						
c2) Personal Médico, Paramédico y afin						
D. Seguridad Pública						
E. Gastos asociados a la implementación de nuevas leyes federales o reformas a las mismas (E = e1 + e2)						
e1) Nombre del Programa o Ley 1						
e2) Nombre del Programa o Ley 2						
F. Sentencias laborales definitivas						
III. Total del Gasto en Servicios Personales (III = I + II)	105,019,232.00	127,169,408.44	232,188,640.44	97,831,528.07	97,081,011.57	134,357,112.37

C.P. Genaro Urías Rodríguez
Director de Administración y Finanzas

C. Erubiel Durazo Cárdenas
Director General

Comisión del Deporte del Estado de Sonora
Conciliación entre los Egresos Presupuestarios y los Gastos Contables
 Al 30 de Junio de 2022
 (Pesos)

ETCA-II-15

INFORME TRIMESTRAL: SEGUNDO 2022

1. Total de Egresos Presupuestarios		97,831,528.07
--	--	----------------------

2. Menos Egresos Presupuestarios No Contables		5,661,278.38
Materias Primas y Materiales de Producción y Comercialización		
Materiales y Suministros		
Mobiliario y Equipo de Administración	8,584.00	
Mobiliario y Equipo Educativo y Recreativo	316,917.30	
Equipo e Instrumental Médico y de Laboratorio	353,065.72	
Vehículos y Equipo de Transporte		
Equipo de Defensa y Seguridad		
Maquinaria, Otros Equipos y Herramientas	166,578.96	
Archivos Biológicos		
Bienes Inmuebles		
Activos Intangibles		
Obra Pública en Bienes de Dominio Público		
Obra Pública en Bienes Propios		
Acciones y Participaciones de Capital		
Compra de Títulos y Valores		
Concesión de Préstamos		
Inversiones en Fideicomisos, Mandatos y Otros Análogos		
Provisiones para Contingencias y Otras Erogaciones Especiales		
Armonización de la Deuda Pública		
Adeudos de Ejercicios Fiscales Anteriores (ADEFAS)	4,816,132.40	
Otros Egresos Presupuestales No Contables		

3. Más Gastos Contables No Presupuestarios		0.00
Estimaciones, Depreciaciones, Deterioros, Obsolescencia y Amortizaciones		
Provisiones		
Disminución de Inventarios		
Aumento por Insuficiencia de Estimaciones por Pérdida o Deterioro u Obsolescencia		
Aumento por Insuficiencia de Provisiones		
Otros Gastos		
Otros Gastos Contables No Presupuestales		
4. Total de Gasto Contable (4= 1 - 2 + 3)		92,170,249.69

 C.P. Genaro Urías Rodríguez
 Director de Administración y Finanzas

 C. Erubiel Durazo Cárdenas
 Director General

Comisión del Deporte del Estado de Sonora
 Endeudamiento Neto
 Del 01 de Enero al 30 de Junio de 2022
 (pesos)

ETCA-II-16

INFORME TRIMESTRAL: SEGUNDO 2022

Identificación del crédito o Instrumento	Contratacion / Colocación	Amortización	Endeudamiento Neto
	A	B	C=A-B
Créditos Bancarios			
1			
2			
3			
4	NADA QUE MANIFESTAR EN ESTE APARTADO		0.00
5			
6			
7			
8			
9			
10			
Total Créditos Bancarios	0.00	0.00	0.00
Otros Instrumentos de Deuda			
1			
2			
3			
4			
5	NADA QUE MANIFESTAR EN ESTE APARTADO		0.00
6			
7			
8			
9			
10			
Total Otros Instrumentos de Deuda	0.00	0.00	0.00
TOTAL	0.00	0.00	0.00

"Bajo protesta de decir verdad declaramos que los Estados Financieros y sus Notas, son razonablemente correctos y son responsabilidad del emisor"

 C.P. Genaro Urías Rodríguez
 Director de Administración y Finanzas

 C. Erubiel Durazo Cárdenas
 Director General

Comisión del Deporte del Estado de Sonora
Intereses de la Deuda
 Del 01 de Enero al 30 de Junio de 2022

ETCA-II-17

INFORME TRIMESTRAL: SEGUNDO 2022

Identificación del crédito o Instrumento	Devengado	Pagado
Créditos Bancarios		
1		
2		
3		
4		
5	NADA QUE MANIFESTAR EN ESTE APARTADO	
6		
7		
8		
9		
10		
Total de Interéses Créditos Bancarios	0.00	0.00
Otros Instrumentos de Deuda		
1		
2		
3		
4		
5	NADA QUE MANIFESTAR EN ESTE APARTADO	
6		
7		
8		
9		
10		
Total Intereses Otros Instrumentos de Deuda	0.00	0.00
TOTAL	0.00	0.00

"Bajo protesta de decir verdad declaramos que los Estados Financieros y sus Notas, son razonablemente correctos y son responsabilidad del emisor"

C.P. Genaro Urías Rodríguez
 Director de Administración y Finanzas

C. Erubiel Durazo Cárdenas
 Director General

Comisión del Deporte del Estado de Sonora
Gasto Por Categoría Programática
Del 01 de Enero al 30 de Junio de 2022

ETCA-III-01

(PESOS)

INFORME TRIMESTRAL: SEGUNDO DE 2022

Concepto	Egresos Aprobado Anual (1)	Ampliaciones/ (Reducciones) (2)	Egresos Modificado Anual (3=1+2)	Egresos Devengado Anual (4)	Egresos Pagado Anual (5)	Subejercicio (6 = 3 - 4)
Programas						
Subsidios: Sector Social y Privado o Estados y Municipios	0	0	0	0	0	0
Sujetos a Reglas de Operación			0			0
Otros Subsidios			0			0
Desempeño de las Funciones:	105,019,232	127,169,408	232,188,640	97,831,528	97,081,012	134,357,112
Prestación de Servicios Públicos			0			0
Provisión de Bienes Públicos			0			0
Planeación, Seguimiento y Evaluación de Políticas Públicas	105,019,232	127,169,408	232,188,640	97,831,528	97,081,012	134,357,112
Promoción y Fomento			0			0
Regulación y Supervisión			0			0
Funciones de las Fuerzas Armadas (Unicamente el Gobierno Federal)			0			0
Específicos			0			0
Proyectos de Inversión			0			0
Administrativos y de Apoyos	0	0	0	0	0	0
Apoyo al Proceso Presupuestario y para Mejorar la Eficiencia Institucional			0			0
Apoyo a la Función Pública y al Mejoramiento de la Gestión			0			0
Operaciones Ajenas			0			0
Compromisos	0	0	0	0	0	0
Obligaciones de Cumplimiento de Resolución Jurisdiccional			0			0
Desastres Naturales			0			0
Obligaciones	0	0	0	0	0	0
Pensiones y Jubilaciones			0			0
Aportaciones a la Seguridad Social			0			0
Aportaciones a Fondos de Estabilización			0			0
Aportaciones a Fondos de Inversión y Reestructura de Pensiones			0			0
Programas de gasto Federalizado (Gobierno Federal)	0	0	0	0	0	0
Gasto Federalizado			0			0
Participaciones a Entidades Federativas y Municipios			0			0
Costo Financiero, Deuda o Apoyo a Deudores y Ahorradores de la Banca			0			0
Adeudos de Ejercicios Fiscales Anteriores			0			0
Total del Gasto	105,019,232	127,169,408	232,188,640	97,831,528	97,081,012	134,357,112

C.P. Genaro Urías Rodríguez
 Director de Administración y Finanzas

C. Erubiel Durazo Cárdenas
 Director General

Comisión del Deporte del Estado de Sonora
Gastos por proyectos de Inversión
Del 01 de Enero al 30 de Junio de 2022

ETCA-III-03


INFORME TRIMESTRAL: SEGUNDO 2022

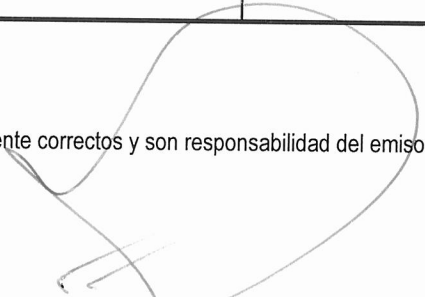
GASTO DE INVERSION EJERCIDO:		
NOMBRE DEL PROYECTO	MONTO EROGADO	ORIGEN DEL RECURSO*
NADA QUE MANIFESTAR EN ESTE APARTADO		

* Se deberán informar con todas las fuentes del recurso.

Ya sean obras con Recurso Federal, Recurso Estatal e Ingresos Propios del ente Público.

"Bajo protesta de decir verdad declaramos que los Estados Financieros y sus Notas, son razonablemente correctos y son responsabilidad del emisor"


C.P. Genaro Urías Rodríguez
Director de Administración y Finanzas


C. Erubiel Durazo Cárdenas
Director General

Comisión del Deporte del Estado de Sonora
Indicadores de Postura Fiscal
 Del 01 de Enero al 30 de Junio de 2022
 (Cifras en Pesos)

ETCA-IV-01

INFORME TRIMESTRAL: SEGUNDO 2022

Concepto	Estimado/Aprobado	Devengado	Recaudado/Pagado
I. Ingresos Presupuestarios	105,019,232.00	172,347,866.89	172,347,866.89
1. Ingresos Gobierno de la Entidad Federativa			
2. Ingresos Sector Paraestatal	105,019,232.00	172,347,866.89	172,347,866.89
II. Egresos Presupuestarios (II= 3+4)	105,019,232.00	97,831,528.07	97,081,011.57
3. Egresos del Gobierno de la Entidad Federativa			
4. Egresos del Sector Paraestatal	105,019,232.00	97,831,528.07	97,081,011.57
III. Balance Presupuestario (Superávit o Déficit) (III= I-II)	0.00	74,516,338.82	75,266,855.32
Concepto	Estimado/Aprobado	Devengado	Recaudado/Pagado
III. Balance Presupuestario (Superávit o Déficit)	0.00	74,516,338.82	75,266,855.32
IV. Interés, Comisiones y Gastos de la Deuda			
V. Balance Primario (superávit o Déficit) (V= III-IV)	0.00	74,516,338.82	75,266,855.32
Concepto	Estimado/Aprobado	Devengado	Recaudado/Pagado
A. Financiamiento			
B. Amortización de la Deuda			
C. Financiamiento Neto	0.00	0.00	0.00

 C.P. Genaro Urías Rodríguez
 Director de Administración y Finanzas

 C. Erubiel Durazo Cárdenas
 Director General

Comisión del Deporte del Estado de Sonora
Balance Presupuestario - LDF
Del 01 de Enero al 30 de Junio de 2022
(PESOS)

ETCA-IV-02

INFORME TRIMESTRAL: SEGUNDO 2022

Concepto (c)	Estimado/ Aprobado (d)	Devengado	Recaudado/ Pagado
A. Ingresos Totales (A = A1+A2+A3)	105,019,232	172,347,867	172,347,867
A1. Ingresos de Libre Disposición	105,019,232	172,347,867	172,347,867
A2. Transferencias Federales Etiquetadas	-	-	-
A3. Financiamiento Neto	-	-	-
B. Egresos Presupuestarios¹ (B = B1+B2)	105,019,232	97,831,528	97,081,011.57
B1. Gasto No Etiquetado (sin incluir Amortización de la Deuda Pública)	105,019,232	66,684,235	65,933,719
B2. Gasto Etiquetado (sin incluir Amortización de la Deuda Pública)	-	31,147,293	31,147,293
C. Remanentes del Ejercicio Anterior (C = C1 + C2)	-	-	-
C1. Remanentes de Ingresos de Libre Disposición aplicados en el periodo	-	-	-
C2. Remanentes de Transferencias Federales Etiquetadas aplicados en el periodo	-	-	-
I. Balance Presupuestario (I = A - B + C)	-	74,516,339	75,266,855
II. Balance Presupuestario sin Financiamiento Neto (II = I - A3)	-	74,516,339	75,266,855
III. Balance Presupuestario sin Financiamiento Neto y sin Remanentes del Ejercicio Anterior (III= II - C)	-	74,516,339	75,266,855

Concepto	Aprobado	Devengado	Pagado
E. Intereses, Comisiones y Gastos de la Deuda (E = E1+E2)	-	-	-
E1. Intereses, Comisiones y Gastos de la Deuda con Gasto No Etiquetado	-	-	-
E2. Intereses, Comisiones y Gastos de la Deuda con Gasto Etiquetado	-	-	-
IV. Balance Primario (IV = III + E)	-	74,516,339	75,266,855

Concepto	Estimado/ Aprobado	Devengado	Recaudado/ Pagado
F. Financiamiento (F = F1 + F2)	-	-	-
F1. Financiamiento con Fuente de Pago de Ingresos de Libre Disposición	-	-	-
F2. Financiamiento con Fuente de Pago de Transferencias Federales Etiquetadas	-	-	-
G. Amortización de la Deuda (G = G1 + G2)	-	-	-
G1. Amortización de la Deuda Pública con Gasto No Etiquetado	-	-	-
G2. Amortización de la Deuda Pública con Gasto Etiquetado	-	-	-
A3. Financiamiento Neto (A3 = F - G)	-	-	-

Concepto	Estimado/ Aprobado	Devengado	Recaudado/ Pagado
A1. Ingresos de Libre Disposición	105,019,232	172,347,867	172,347,867
A3.1 Financiamiento Neto con Fuente de Pago de Ingresos de Libre Disposición (A3.1 = F1 – G1)	-	-	-
F1. Financiamiento con Fuente de Pago de Ingresos de Libre Disposición	-	-	-
G1. Amortización de la Deuda Pública con Gasto No Etiquetado	-	-	-
B1. Gasto No Etiquetado (sin incluir Amortización de la Deuda Pública)	105,019,232	66,684,235	65,933,719
C1. Remanentes de Ingresos de Libre Disposición aplicados en el periodo		-	-
V. Balance Presupuestario de Recursos Disponibles (V = A1 + A3.1 – B 1 + C1)	-	105,663,632	106,414,148
VI. Balance Presupuestario de Recursos Disponibles sin Financiamiento Neto (VI = V – A3.1)	-	105,663,632	106,414,148

Concepto	Estimado/ Aprobado	Devengado	Recaudado/ Pagado
A2. Transferencias Federales Etiquetadas	-	-	-
A3.2 Financiamiento Neto con Fuente de Pago de Transferencias Federales Etiquetadas (A3.2 = F2 – G2)	-	-	-
F2. Financiamiento con Fuente de Pago de Transferencias Federales Etiquetadas	-	-	-
G2. Amortización de la Deuda Pública con Gasto Etiquetado	-	-	-
B2. Gasto Etiquetado (sin incluir Amortización de la Deuda Pública)	-	31,147,293	31,147,293
C2. Remanentes de Transferencias Federales Etiquetadas aplicados en el periodo		-	-
VII. Balance Presupuestario de Recursos Etiquetados (VII = A2 + A3.2 – B2 + C2)	-	31,147,293	31,147,293
VIII. Balance Presupuestario de Recursos Etiquetados sin Financiamiento Neto (VIII = VII – A3.2)	-	31,147,293	31,147,293

C.P. Genaro Urías Rodríguez
Director de Administración y Finanzas

C. Erubiel Durazo Cárdenas
Director General

Comisión del Deporte del Estado de Sonora
Relación de Cuentas Bancarias Productivas Específicas
Del 01 de Enero al 30 de Junio de 2022
 (pesos)

ETCA-IV-03

INFORME TRIMESTRAL: SEGUNDO 2022

Fondo, Programa o Convenio	Datos de la Cuenta Bancaria	
	Institución Bancaria	Número de Cuenta
1 Gastos apoyos / Obras	Banamex	7011-6776217
2 Retenciones	Banamex	7002-7833290
3 Obra	Banamex	7003-7465494
4 Gastos de operación	Banamex	7002-1955890
5 Ingresos Propios	Banamex	001-2113013
6 Olimpiadas	Banamex	7003-7465443
7 Alberca CUM	BBVA Bancomer	104465083
8 Alberca Ana Guevara 0	BBVA Bancomer	104465628
9 Cta Gimnasia	BBVA Bancomer	104464761
10 Ing. Propios	BBVA Bancomer	104465911
11 Gastos de operación	BBVA Bancomer	104466179
12 ESCUELAS DE BEISBOL	BBVA Bancomer	118502595
13 JUEGOS NACIONALES CONADE 2022	BBVA Bancomer	118502633
14 NOMINA	HSBC	4062192844

"Bajo protesta de decir verdad declaramos que los Estados Financieros y sus Notas, son razonablemente correctos y son responsabilidad del emisor"

C.P. Genaro Urías Rodríguez
 Director de Administración y Finanzas

C. Erubiel Durazo Cárdenas
 Director General

Comisión del Deporte del Estado de Sonora
Relación de Bienes Muebles e Inmuebles que Componen su Patrimonio
Al 30 de Junio de 2022
(pesos) INFORME TRIMESTRAL:SEGUNDO 2022

ETCA-IV-04

Código	Descripción del Bien	
BIENES MUEBLES		
	Gim Polifun Ana G Guevara Catastro36-00-17-865-002	116,781,232.55
BIENES MUEBLES		
5.1.1.01.001	ESTANTE METALICO	1,522.60
5.1.1.01.002	ESTANTE METALICO	1,522.60
5.1.1.01.003	ESTANTE METALICO	1,522.60
5.1.1.01.004	ESTANTE METALICO	1,522.60
5.1.1.01.005	ESTANTE METALICO	1,522.60
5.1.1.01.006	ESTANTE METALICO	1,522.60
5.1.1.01.007	ESTANTE METALICO	1,522.60
5.1.1.01.008	ESTANTE METALICO	1,522.60
5.1.1.01.009	ESTANTE METALICO	1,522.60
5.1.1.01.010	ESTANTE METALICO	1,522.60
5.1.1.01.011	ESTANTE METALICO	1,522.60
5.1.1.01.012	ESTANTE METALICO	1,522.60
5.1.1.01.013	ESTANTE METALICO	1,522.60
5.1.1.01.014	ESTANTE METALICO	1,522.60
5.1.1.01.015	ESTANTE METALICO	1,522.60
5.1.1.01.016	ESTANTE METALICO	1,522.60
5.1.1.01.017	ESTANTE METALICO	1,522.60
5.1.1.01.018	ESTANTE METALICO	1,522.60
5.1.1.01.019	ESTANTE METALICO	1,522.60
5.1.1.01.020	ESTANTE METALICO	1,522.60
5.1.1.01.021	ESTANTE PARA ARCHIVAR METALICO	1,354.70
5.1.1.01.022	ESTANTE PARA ARCHIVAR METALICO	1,354.70
5.1.1.01.023	ESTANTE PARA ARCHIVAR METALICO	1,354.70
5.1.1.01.024	ESTANTE PARA ARCHIVAR METALICO	1,354.70
5.1.1.01.025	ESTANTE PARA ARCHIVAR METALICO	1,354.70
5.1.1.01.026	ESTANTE PARA ARCHIVAR METALICO	1,354.70
5.1.1.01.027	ESTANTE PARA ARCHIVAR METALICO	1,354.70
5.1.1.01.028	ESTANTE PARA ARCHIVAR METALICO	1,354.70
5.1.1.01.029	ESTANTE PARA ARCHIVAR METALICO	1,631.62
5.1.1.01.030	ESTANTE PARA ARCHIVAR METALICO	1,631.62
5.1.1.01.031	ESTANTE PARA ARCHIVAR METALICO	1,631.62
5.1.1.01.032	ESTANTE PARA ARCHIVAR METALICO	1,631.62
5.1.1.01.033	ESTANTE PARA ARCHIVAR METALICO	1,631.62
5.1.1.01.034	ESTANTE PARA ARCHIVAR METALICO	1,631.62
5.1.1.01.035	ESTANTE PARA ARCHIVAR METALICO	1,631.62
5.1.1.01.036	ESTANTE PARA ARCHIVAR METALICO	1,631.62
5.1.1.01.037	ESTANTE PARA ARCHIVAR METALICO	1,631.62
5.1.1.01.038	ESTANTE PARA ARCHIVAR METALICO	1,631.62

Comisión del Deporte del Estado de Sonora
Relación de Bienes Muebles e Inmuebles que Componen su Patrimonio
Al 30 de Junio de 2022
(pesos) INFORME TRIMESTRAL:SEGUNDO 2022

ETCA-IV-04

5.1.1.01.039	ESTANTE P/ALACENA GORILLA RACK	2,047.00
5.1.1.01.040	ESTANTE P/ALACENA GORILLA RACK	2,047.00
5.1.1.01.041	ESTANTE P/ALACENA GORILLA RACK	2,047.00
5.1.1.01.042	ESTANTE P/ALACENA GORILLA RACK	2,047.00
5.1.1.01.043	ESTANTE P/ALACENA GORILLA RACK	2,047.00
5.1.1.01.044	ESTANTE P/CAMARA FRIA CROMADA	2,134.40
5.1.1.01.045	ESTANTE P/CAMARA FRIA CROMADA	2,134.40
5.1.1.01.046	ESTANTE P/CAMARA FRIA CROMADA	2,134.40
5.1.1.01.047	ESTANTE P/CAMARA FRIA CROMADA	2,134.40
5.1.1.01.048	ESTANTE P/CAMARA FRIA CROMADA	2,134.40
5.1.1.01.049	ESTANTE VIDRIO Y METAL	5,987.00
5.1.1.04.001	CONJUNTO EJECUTIVO CON LIBRERO	7,808.50
5.1.1.04.002	CONJUNTO MULTI PARA 4 PERSONAS	6,605.31
5.1.1.04.003	CONJUNTO MULTI PARA 4 PERSONAS	6,605.31
5.1.1.04.004	CONJUNTO MULTI PARA 4 PERSONAS	6,605.31
5.1.1.04.005	CONJUNTO MULTI PARA 4 PERSONAS	6,605.31
5.1.1.04.006	CONJUNTO SEMI EJECUTIVO	3,622.50
5.1.1.04.007	CONJUNTO SEMI EJECUTIVO	3,622.50
5.1.1.04.008	CONJUNTO SEMI EJECUTIVO	3,680.00
5.1.1.04.009	CONJUNTO SEMI EJECUTIVO DE MELAMINA	3,622.50
5.1.1.04.010	CONJUNTO SEMI EJECUTIVO DE MELAMINA	3,622.50
5.1.1.04.011	CONJUNTO SEMI EJECUTIVO DE MELAMINA	3,622.50
5.1.1.04.012	ESCRITORIO C/CAJON Y GAVETA NEGRO VINO	4,518.20
5.1.1.04.013	ESCRITORIO C/CAJON Y GAVETA NEGRO VINO	4,518.20
5.1.1.04.014	ESCRITORIO C/CAJON Y GAVETA NEGRO VINO	5,602.80
5.1.1.04.015	ESCRITORIO DE 120 X 60 X 75	5,750.00
5.1.1.04.016	ESCRITORIO DE 120 X 60 X 75	5,750.00
5.1.1.04.017	ESCRITORIO EJECUTIVO LINEA V.L. 180 X 80	3,781.20
5.1.1.04.018	ESCRITORIO EJECUTIVO LINEA V.L. 180 X 80	3,781.20
5.1.1.04.019	ESCRITORIO LC 110X60X75 COLOR NEGRO VINO	4,048.04
5.1.1.04.020	ESCRITORIO LC 110X60X75 COLOR NEGRO VINO	4,048.04
5.1.1.04.021	ESCRITORIO RECTANGULAR DE 120X60X75	5,750.00
5.1.1.04.022	ESCRITORIO RECTANGULAR DE 120X60X75	5,750.00
5.1.1.04.023	ESCRITORIO RECTANGULAR DE 120X60X75	5,750.00
5.1.1.04.024	ESCRITORIO SECRETARIAL LINEA V.L. DE 120 X 60	1,959.60
5.1.1.04.025	ESCRITORIO SECRETARIAL LINEA V.L. DE 120 X 60	1,959.60
5.1.1.04.026	ESCRITORIO SECRETARIAL LINEA V.L. DE 120 X 60	1,959.60
5.1.1.04.027	MODULO DE RECEPCION EN L DE 220X6X75X115 CMS	7,475.00
5.1.1.04.028	MODULO SEMIEJECUTIVO RECTANGULAR DE 160X70X75	6,325.00

Comisión del Deporte del Estado de Sonora
Relación de Bienes Muebles e Inmuebles que Componen su Patrimonio
Al 30 de Junio de 2022
(pesos) INFORME TRIMESTRAL:SEGUNDO 2022

ETCA-IV-04

5.1.1.04.031	CONJUNTO SECRETARIAL DE 1.60	4,114.14
5.1.1.04.032	MODULO DE RECEPCION ESCUADRA DE 1.80 X 1.80 X 1.9	6,269.17
5.1.1.04.033	CONJUNTO SECRETARIAL DE 1.60	4,114.14
5.1.1.04.034	MODULO PARA 2 PERSONAS	17,156.85
5.1.1.04.035	ESCRITORIO ESCUADRA	3,199.00
5.1.1.04.036	CONJUNTO EJECUTIVO CON LIBRERO	7,808.50
5.1.1.04.037	MODULO PARA 2 PERSONAS	17,156.85
5.1.1.04.038	ESCRITORIO ESCUADRA	3,199.00
5.1.1.04.039	ESCRITORIO CAFÉ	2,760.00
5.1.1.04.040	ESCRITORIO CAOBA	2,760.00
5.1.1.04.041	ESCRITORIO CAOBA	2,760.00
5.1.1.04.042	ESCRITORIO DE MADERA	3,199.00
5.1.1.04.043	ESCRITORIO EJECUTIVO	4,048.00
5.1.1.04.044	ESCRITORIO SECRETARIAL	1,959.60
5.1.1.04.045	ESCRITORIO MADERA	1,959.60
5.1.1.04.046	ESCRITORIO SECRETARIAL	1,959.60
5.1.1.04.047	RECIBIDOR CAOBA	7,475.00
5.1.1.04.048	ESCRITORIO EJECUTIVO	7,580.40
5.1.1.04.049	ESCRITORIO DE RECEPCION FRENTE LAMINADO	12,046.15
5.1.1.05.001	SILLA PARA VISITANTES DE TELA	844.00
5.1.1.05.002	SILLA DE TRABAJO COLOR NEGRO	1,322.50
5.1.1.05.003	SILLA SECRETARIAL PIEL	2,990.00
5.1.1.05.004	SILLA DE TRABAJO COLOR NEGRO	1,322.50
5.1.1.05.005	SILLA DE TRABAJO COLOR NEGRO	1,322.50
5.1.1.05.006	SILLA DE TRABAJO COLOR NEGRO	1,322.50
5.1.1.05.007	SILLA DE TRABAJO COLOR NEGRO	1,322.50
5.1.1.05.008	SILLA DE TRABAJO COLOR NEGRO	1,322.50
5.1.1.05.009	SILLA DE TRABAJO COLOR NEGRO	1,322.50
5.1.1.05.010	SILLA DE TRABAJO COLOR NEGRO	1,322.50
5.1.1.05.011	SILLA DE TRABAJO COLOR NEGRO	1,322.50
5.1.1.05.012	SILLA DE TRABAJO COLOR NEGRO	1,322.50
5.1.1.05.013	SILLA DE TRABAJO COLOR NEGRO	1,322.50
5.1.1.05.014	SILLA DE TRABAJO COLOR NEGRO	1,322.50
5.1.1.05.015	SILLA EJECUTIVA	1,408.75
5.1.1.05.016	SILLA EJECUTIVA DE PIEL	795.86
5.1.1.05.017	SILLA EJECUTIVA DE PIEL	795.86
5.1.1.05.018	SILLA EJECUTIVA DE PIEL P/ESCRITORIO	1,450.00
5.1.1.05.019	SILLA OPERATIVA USO PESADO MODELO 2101 B	1,955.00
5.1.1.05.020	SILLA OPERATIVA USO PESADO MODELO 2101 B	2,300.00
5.1.1.05.021	SILLA OPERATIVA USO PESADO MODELO 2101 B	2,300.00

Comisión del Deporte del Estado de Sonora
Relación de Bienes Muebles e Inmuebles que Componen su Patrimonio
Al 30 de Junio de 2022
(pesos) INFORME TRIMESTRAL:SEGUNDO 2022

ETCA-IV-04

5.1.1.05.022	SILLA OPERATIVA USO PESADO MODELO 2101 B	1,955.00
5.1.1.05.023	SILLA PARA TRABAJO PESADO	2,125.20
5.1.1.05.024	SILLA PARA VISITANTES DE TELA	644.00
5.1.1.05.025	SILLA PARA VISITANTES DE TELA	644.00
5.1.1.05.026	SILLA SECRETARIAL C/ BRAZOS EN T NEGRA	1,756.24
5.1.1.05.027	SILLA SECRETARIAL C/ BRAZOS EN T NEGRA	1,756.24
5.1.1.05.028	SILLA SECRETARIAL COLOR NEGRO	1,273.68
5.1.1.05.029	SILLA SECRETARIAL COLOR NEGRO	1,273.68
5.1.1.05.030	SILLA SECRETARIAL COLOR NEGRO	736.00
5.1.1.05.031	SILLA SEMI EJECUTIVA	764.75
5.1.1.05.032	SILLA DE VISITA INDIVIDUAL TELA NEGRO	1,024.87
5.1.1.05.033	SILLA DE VISITA INDIVIDUAL TELA NEGRO	1,024.87
5.1.1.05.034	SILLA DE VISITA INDIVIDUAL TELA NEGRO	1,024.87
5.1.1.05.035	SILLA DE VISITA INDIVIDUAL TELA NEGRO	1,024.87
5.1.1.05.055	SILLA FIJA CON ESTRUCTURA CROMADA	421.21
5.1.1.05.056	SILLA FIJA CON ESTRUCTURA CROMADA	421.21
5.1.1.05.057	SILLA FIJA CON ESTRUCTURA CROMADA	421.21
5.1.1.05.058	SILLA FIJA CON ESTRUCTURA CROMADA	421.21
5.1.1.05.059	SILLA FIJA CON ESTRUCTURA CROMADA	421.21
5.1.1.05.060	SILLA FIJA CON ESTRUCTURA CROMADA	421.21
5.1.1.05.061	SILLA FIJA CON ESTRUCTURA CROMADA	421.21
5.1.1.05.062	SILLA FIJA CON ESTRUCTURA CROMADA	421.21
5.1.1.05.063	SILLA FIJA CON ESTRUCTURA CROMADA	421.21
5.1.1.05.064	SILLA FIJA CON ESTRUCTURA CROMADA	421.21
5.1.1.05.065	SILLA FIJA CON ESTRUCTURA CROMADA	421.21
5.1.1.05.066	SILLA FIJA CON ESTRUCTURA CROMADA	421.21
5.1.1.05.067	SILLA FIJA CON ESTRUCTURA CROMADA	421.21
5.1.1.05.068	SILLA FIJA CON ESTRUCTURA CROMADA	421.21
5.1.1.05.069	SILLA FIJA CON ESTRUCTURA CROMADA	421.21
5.1.1.05.070	SILLA FIJA CON ESTRUCTURA CROMADA	421.21
5.1.1.05.071	SILLA FIJA CON ESTRUCTURA CROMADA	421.21
5.1.1.05.072	SILLA FIJA CON ESTRUCTURA CROMADA	421.21
5.1.1.05.073	SILLA FIJA CON ESTRUCTURA CROMADA	421.21
5.1.1.05.074	SILLA FIJA CON ESTRUCTURA CROMADA	421.21
5.1.1.05.075	SILLA FIJA CON ESTRUCTURA CROMADA	421.21
5.1.1.05.076	SILLA FIJA CON ESTRUCTURA CROMADA	421.21
5.1.1.05.077	SILLA FIJA CON ESTRUCTURA CROMADA	421.21
5.1.1.05.078	SILLA FIJA CON ESTRUCTURA CROMADA	421.21
5.1.1.05.079	SILLA FIJA CON ESTRUCTURA CROMADA	421.21
5.1.1.05.080	SILLA FIJA CON ESTRUCTURA CROMADA	421.21
5.1.1.05.081	SILLA FIJA CON ESTRUCTURA CROMADA	421.21
5.1.1.05.082	SILLA FIJA CON ESTRUCTURA CROMADA	421.21

Comisión del Deporte del Estado de Sonora
Relación de Bienes Muebles e Inmuebles que Componen su Patrimonio
Al 30 de Junio de 2022
(pesos) INFORME TRIMESTRAL:SEGUNDO 2022

ETCA-IV-04

5.1.1.05.083	SILLA FIJA CON ESTRUCTURA CROMADA	421.21
5.1.1.05.084	SILLA FIJA CON ESTRUCTURA CROMADA	421.21
5.1.1.05.085	SILLA FIJA CON ESTRUCTURA CROMADA	421.21
5.1.1.05.086	SILLA FIJA CON ESTRUCTURA CROMADA	421.21
5.1.1.05.087	SILLA FIJA CON ESTRUCTURA CROMADA	421.21
5.1.1.05.088	SILLA FIJA CON ESTRUCTURA CROMADA	421.21
5.1.1.05.089	SILLA FIJA CON ESTRUCTURA CROMADA	421.21
5.1.1.05.090	SILLA FIJA CON ESTRUCTURA CROMADA	421.21
5.1.1.05.091	SILLA FIJA CON ESTRUCTURA CROMADA	421.21
5.1.1.05.092	SILLA FIJA CON ESTRUCTURA CROMADA	421.21
5.1.1.05.093	SILLA FIJA CON ESTRUCTURA CROMADA	421.21
5.1.1.05.094	SILLA FIJA CON ESTRUCTURA CROMADA	421.21
5.1.1.05.095	SILLA FIJA CON ESTRUCTURA CROMADA	421.21
5.1.1.05.096	SILLA FIJA CON ESTRUCTURA CROMADA	421.21
5.1.1.05.097	SILLA FIJA CON ESTRUCTURA CROMADA	421.21
5.1.1.05.098	SILLA FIJA CON ESTRUCTURA CROMADA	421.21
5.1.1.05.099	SILLA FIJA CON ESTRUCTURA CROMADA	421.21
5.1.1.05.100	SILLA FIJA CON ESTRUCTURA CROMADA	421.21
5.1.1.05.101	SILLA FIJA CON ESTRUCTURA CROMADA	421.21
5.1.1.05.102	SILLA FIJA CON ESTRUCTURA CROMADA	421.21
5.1.1.05.103	SILLA FIJA CON ESTRUCTURA CROMADA	421.21
5.1.1.05.104	SILLA FIJA CON ESTRUCTURA CROMADA	421.21
5.1.1.05.105	SILLA FIJA CON ESTRUCTURA CROMADA	421.21
5.1.1.05.106	SILLA FIJA CON ESTRUCTURA CROMADA	421.21
5.1.1.05.107	SILLA FIJA CON ESTRUCTURA CROMADA	421.21
5.1.1.05.108	SILLA FIJA CON ESTRUCTURA CROMADA	421.21
5.1.1.05.109	SILLA FIJA CON ESTRUCTURA CROMADA	421.21
5.1.1.05.110	SILLA FIJA CON ESTRUCTURA CROMADA	421.21
5.1.1.05.111	SILLA FIJA CON ESTRUCTURA CROMADA	421.21
5.1.1.05.112	SILLA FIJA CON ESTRUCTURA CROMADA	421.21
5.1.1.05.113	SILLA FIJA CON ESTRUCTURA CROMADA	421.21
5.1.1.05.114	SILLA FIJA CON ESTRUCTURA CROMADA	421.21
5.1.1.05.115	SILLA PLEGABLE	289.64
5.1.1.05.116	SILLA PLEGABLE	289.64
5.1.1.05.117	SILLA PLEGABLE	289.64
5.1.1.05.118	SILLA PLEGABLE	289.64
5.1.1.05.119	SILLA PLEGABLE	289.64
5.1.1.05.120	SILLA PLEGABLE	289.64
5.1.1.05.121	SILLA PLEGABLE	289.64
5.1.1.05.122	SILLA PLEGABLE	289.64
5.1.1.05.123	SILLA PLEGABLE	289.64
5.1.1.05.124	SILLA PLEGABLE	289.64

Comisión del Deporte del Estado de Sonora
Relación de Bienes Muebles e Inmuebles que Componen su Patrimonio
Al 30 de Junio de 2022
(pesos) INFORME TRIMESTRAL:SEGUNDO 2022

ETCA-IV-04

5.1.1.05.125	SILLA PLEGABLE	289.64
5.1.1.05.126	SILLA PLEGABLE	289.64
5.1.1.05.127	SILLA PLEGABLE	289.64
5.1.1.05.128	SILLA PLEGABLE	289.64
5.1.1.05.129	SILLA PLEGABLE	289.64
5.1.1.05.130	SILLA PLEGABLE	289.64
5.1.1.05.131	SILLA PLEGABLE	289.64
5.1.1.05.132	SILLA PLEGABLE	289.64
5.1.1.05.133	SILLA PLEGABLE	289.64
5.1.1.05.134	SILLA PLEGABLE	289.64
5.1.1.05.135	SILLA PLEGABLE	289.64
5.1.1.05.136	SILLA PLEGABLE	289.64
5.1.1.05.137	SILLA PLEGABLE	289.64
5.1.1.05.138	SILLA PLEGABLE	289.64
5.1.1.05.139	SILLA PLEGABLE	289.64
5.1.1.05.140	SILLA PLEGABLE	289.64
5.1.1.05.141	SILLA PLEGABLE	289.64
5.1.1.05.142	SILLA PLEGABLE	289.64
5.1.1.05.143	SILLA PLEGABLE	289.64
5.1.1.05.144	SILLA PLEGABLE	289.64
5.1.1.05.145	SILLA PLEGABLE	289.64
5.1.1.05.146	SILLA PLEGABLE	289.64
5.1.1.05.147	SILLA PLEGABLE	289.64
5.1.1.05.148	SILLA PLEGABLE	289.64
5.1.1.05.149	SILLA PLEGABLE	289.64
5.1.1.05.150	SILLA PLEGABLE	289.64
5.1.1.05.151	SILLA PLEGABLE	289.64
5.1.1.05.152	SILLA PLEGABLE	289.64
5.1.1.05.153	SILLA PLEGABLE	289.64
5.1.1.05.154	SILLA PLEGABLE	289.64
5.1.1.05.155	SILLA PLEGABLE	289.64
5.1.1.05.156	SILLA PLEGABLE	289.64
5.1.1.05.157	SILLA PLEGABLE	289.64
5.1.1.05.158	SILLA PLEGABLE	289.64
5.1.1.05.159	SILLA PLEGABLE	289.64
5.1.1.05.160	SILLA PLEGABLE	289.64
5.1.1.05.161	SILLA PLEGABLE	289.64
5.1.1.05.162	SILLA PLEGABLE	289.64
5.1.1.05.163	SILLA PLEGABLE	289.64
5.1.1.05.164	SILLA PLEGABLE	289.64
5.1.1.05.165	SILLA PLEGABLE	289.64
5.1.1.05.166	SILLA PLEGABLE	289.64

Relación de Bienes Muebles e Inmuebles que Componen su Patrimonio

Al 30 de Junio de 2022

(pesos) INFORME TRIMESTRAL:SEGUNDO 2022

5.1.1.05.167	SILLA PLEGABLE	289.64
5.1.1.05.168	SILLA PLEGABLE	289.64
5.1.1.05.169	SILLA PLEGABLE	289.64
5.1.1.05.170	SILLA PLEGABLE	289.64
5.1.1.05.171	SILLA PLEGABLE	289.64
5.1.1.05.172	SILLA PLEGABLE	289.64
5.1.1.05.173	SILLA PLEGABLE	289.64
5.1.1.05.174	SILLA PLEGABLE	289.64
5.1.1.05.175	SILLA PLEGABLE	289.64
5.1.1.05.176	SILLA PLEGABLE	289.64
5.1.1.05.177	SILLA PLEGABLE	289.64
5.1.1.05.178	SILLA PLEGABLE	289.64
5.1.1.05.179	SILLA PLEGABLE	289.64
5.1.1.05.180	SILLA PLEGABLE	289.64
5.1.1.05.181	SILLA PLEGABLE	289.64
5.1.1.05.182	SILLA PLEGABLE	289.64
5.1.1.05.183	SILLA PLEGABLE	289.64
5.1.1.05.184	SILLA PLEGABLE	289.64
5.1.1.05.185	SILLA PLEGABLE	289.64
5.1.1.05.186	SILLA PLEGABLE	289.64
5.1.1.05.187	SILLA PLEGABLE	289.64
5.1.1.05.188	SILLA PLEGABLE	289.64
5.1.1.05.189	SILLA PLEGABLE	289.64
5.1.1.05.190	SILLA PLEGABLE	289.64
5.1.1.05.191	SILLA PLEGABLE	289.64
5.1.1.05.192	SILLA PLEGABLE	289.64
5.1.1.05.193	SILLA PLEGABLE	289.64
5.1.1.05.194	SILLA PLEGABLE	289.64
5.1.1.05.195	SILLA PLEGABLE	289.64
5.1.1.05.196	SILLA PLEGABLE	289.64
5.1.1.05.197	SILLA PLEGABLE	289.64
5.1.1.05.198	SILLA PLEGABLE	289.64
5.1.1.05.199	SILLA PLEGABLE	289.64
5.1.1.05.200	SILLA PLEGABLE	289.64
5.1.1.05.201	SILLA PLEGABLE	289.64
5.1.1.05.202	SILLA PLEGABLE	289.64
5.1.1.05.203	SILLA PLEGABLE	289.64
5.1.1.05.204	SILLA PLEGABLE	289.64
5.1.1.05.205	SILLA PLEGABLE	289.64
5.1.1.05.206	SILLA PLEGABLE	289.64
5.1.1.05.207	SILLA PLEGABLE	289.64
5.1.1.05.208	SILLA PLEGABLE	289.64

Comisión del Deporte del Estado de Sonora
Relación de Bienes Muebles e Inmuebles que Componen su Patrimonio
Al 30 de Junio de 2022
(pesos) INFORME TRIMESTRAL:SEGUNDO 2022

ETCA-IV-04

5.1.1.05.209	SILLA PLEGABLE	289.64
5.1.1.05.210	SILLA PLEGABLE	289.64
5.1.1.05.211	SILLA PLEGABLE	289.64
5.1.1.05.212	SILLA PLEGABLE	289.64
5.1.1.05.213	SILLA PLEGABLE	289.64
5.1.1.05.214	SILLA PLEGABLE	289.64
5.1.1.05.215	SILLA SECRETARIAL RESPALDO ANCHO EN TELA	1,811.69
5.1.1.05.216	SILLA SECRETARIAL RESPALDO ANCHO EN TELA	1,811.69
5.1.1.05.217	SILLA SECRETARIAL COLOR NEGRO	736.00
5.1.1.05.218	SILLA SECRETARIAL	1,273.68
5.1.1.05.219	SILLA SECRETARIAL	1,273.68
5.1.1.05.220	SILLA SECRETARIAL	1,273.68
5.1.1.05.221	SILLA SECRETARIAL	1,273.68
5.1.1.05.222	SILLA SECRETARIAL	1,273.68
5.1.1.05.223	SILLA SECRETARIAL	1,273.68
5.1.1.05.224	SILLA SECRETARIAL	1,273.68
5.1.1.05.225	SILLA SECRETARIAL	1,273.68
5.1.1.05.226	SILLA PARA VISITANTES DE TELA	644.00
5.1.1.05.227	CONJUNTO DE 3 SILLAS PARA RECIBIDOR	6,605.00
5.1.1.05.228	SILLA SECRETARIAL	1,263.00
5.1.1.05.229	SILLA SECRETARIAL	1,263.00
5.1.1.05.230	SILLA SECRETARIAL	1,605.00
5.1.1.05.231	SILLA SECRETARIAL	1,322.00
5.1.1.05.285	SILLAS DE TELA	1,322.00
5.1.1.05.286	SILLAS DE TELA	1,322.00
5.1.1.05.287	SILLAS DE TELA	1,322.00
5.1.1.05.288	SILLAS DE TELA	1,322.00
5.1.1.05.289	SILLAS DE TELA	1,322.00
5.1.1.05.290	SILLA OPERATIVA ASIENTO ACOJINADO	1,623.50
5.1.1.06.001	SILLON EJECUTIVO MODELO 9100	3,194.70
5.1.1.06.002	SILLON EJECUTIVO RESPALDO ALTO	3,392.50
5.1.1.06.003	SILLON MARCA MULHER	1,127.00
5.1.1.06.004	SILLON EJECUTIVO RESPALDO ALTO TAPIZADO EN CURPIEL	2,029.90
5.1.1.06.005	SILLON INDIVIDUAL PARA VISITANTES BASE TRINEO	1,732.35
5.1.1.06.006	SILLON INDIVIDUAL PARA VISITANTES BASE TRINEO	1,732.35
5.1.1.06.007	SILLON EJECUTIVO ERGONOMICOC/REG, DE TENSIO	2,778.20
5.1.1.06.008	SILLON DE VISITA DISENO ERGONOMICO	2,511.40
5.1.1.06.009	SILLON DE VISITA DISENO ERGONOMICO	2,511.40
5.1.1.06.010	SILLON EJECUTIVO	2,190.00

Comisión del Deporte del Estado de Sonora
Relación de Bienes Muebles e Inmuebles que Componen su Patrimonio
Al 30 de Junio de 2022
(pesos) INFORME TRIMESTRAL:SEGUNDO 2022

ETCA-IV-04

5.1.1.06.011	SILLON EJECUTIVO	2,190.00
5.1.1.06.012	SILLON EJECUTIVO	2,190.00
5.1.1.06.013	SILLON EJECUTIVO	4,988.00
5.1.1.08.001	ARCHIVERO	3,582.83
5.1.1.08.002	ARCHIVERO DE 2 GAVETAS	1,999.28
5.1.1.08.003	ARCHIVERO DE 4 GAVETAS	3,282.10
5.1.1.08.004	ARCHIVERO METALICO 4 GAVETAS	2,732.40
5.1.1.08.005	ARCHIVERO METALICO DE 4 GAVETAS T/O COLOR ARENA	3,317.75
5.1.1.08.006	ARCHIVERO METALICO DE 4 GAVETAS T/O COLOR ARENA	3,317.75
5.1.1.08.007	ARCHIVERO METALICO DE 4 GAVETAS T/O COLOR ARENA	3,317.75
5.1.1.08.008	ARCHIVERO VERTICAL DE 3 GAVETAS T/O	7,302.50
5.1.1.08.009	ARCHIVERO VERTICAL DE 4 GAVETAS COLOR CAOBA	3,696.85
5.1.1.08.010	ARCHIVERO VERTICAL DE 4 GAVETAS COLOR CAOBA	3,696.85
5.1.1.08.011	ARCHIVERO VERTICAL DE 4 GAVETAS COLOR CAOBA	3,696.85
5.1.1.08.012	ARCHIVERO VERTICAL DE 4 GAVETAS COLOR CAOBA	3,696.85
5.1.1.08.013	ARCHIVERO METALICO DE 4 GAVETAS T/O COLOR ARENA	3,317.75
5.1.1.08.014	ARCHIVERO DE MADERA	3,540.00
5.1.1.08.015	ARCHIVERO METALICO	3,690.00
5.1.1.08.016	ARCHIVERO METALICO	3,690.00
5.1.1.08.017	ARCHIVERO METALICO	3,690.00
5.1.1.08.018	ARCHIVERO METALICO DE 4 GAVETAS	3,317.75
5.1.1.09.001	LIBRERO A PISO ABIERTO	2,070.00
5.1.1.09.002	LIBRERO A PISO ABIERTO DE 80X40X185 CMS	2,070.00
5.1.1.09.003	LIBRERO A PISO ABIERTO DE 80X40X185 CMS	2,070.00
5.1.1.09.004	LIBRERO A PISO ABIERTO DE 80X40X185 CMS	2,070.00
5.1.1.09.005	LIBRERO DE MELAMINA COLOR ROBLE	2,141.30
5.1.1.09.006	LIBRERO DE MELAMINA COLOR ROBLE	2,141.30
5.1.1.09.007	LIBRERO DE MELAMINA COLOR ROBLE	2,141.30
5.1.1.09.008	LIBRERO ABIERTO DE PISO DE 1.79	2,448.89
5.1.1.09.009	LIBRERO 5 NIVELES	3,450.00
5.1.1.09.010	LIBRERO DE MADERA NEGRO	5,400.00
5.1.1.09.011	LIBRERO DE MADERA NEGRO	5,400.00
5.1.1.10.001	MESA DE TRABAJO DE 120 X 60 X 75 COLOR CAOBA	2,593.25
5.1.1.10.002	MESA DE TRABAJO DE 1.50 X 0.72	1,035.00
5.1.1.10.003	MESA DE APOYO MEINOX MAC-80-P	9,773.76
5.1.1.10.004	MESA DE APOYO MEINOX MAIC-140-P	10,733.69
5.1.1.10.005	MESA DE APOYO MEINOX MODELO ESPECIAL EN ISLA	7,766.65

Comisión del Deporte del Estado de Sonora
Relación de Bienes Muebles e Inmuebles que Componen su Patrimonio
Al 30 de Junio de 2022
(pesos) INFORME TRIMESTRAL:SEGUNDO 2022

ETCA-IV-04

5.1.1.10.006	MESA DE APOYO MEINOX MODELO ESPECIAL EN ISLA	7,766.65
5.1.1.10.007	SALA ANDARES CHOCOLATE	7,732.56
5.1.1.10.008	MESA DE JUNTAS OVALADA DE 1.69	2,546.85
5.1.1.10.010	MESA DE TRABAJO	1,665.25
5.1.1.10.011	MESAS RODANTE	3,866.28
5.1.1.10.012	MESA DE TRABAJO	1,665.25
5.1.1.10.013	MESA DE TRABAJO	1,665.25
5.1.1.10.014	MESA DE TRABAJO 100	1,077.52
5.1.1.10.015	MESA DE TRABAJO 100	1,077.52
5.1.1.10.016	MESA DE TRABAJO 100	1,077.52
5.1.1.10.017	MESA DE TRABAJO 100	1,077.52
5.1.1.10.018	MESA DE TRABAJO 100	1,077.52
5.1.1.10.019	MESA DE TRABAJO 100	1,077.52
5.1.1.10.020	MESA DE TRABAJO 100	1,077.52
5.1.1.10.021	MESA DE TRABAJO 100	1,077.52
5.1.1.10.022	MESA DE TRABAJO 100	1,077.52
5.1.1.10.023	MESA DE TRABAJO 100	1,077.52
5.1.1.10.024	MESA DE TRABAJO 100	1,077.52
5.1.1.10.025	MESA DE TRABAJO 100	1,077.52
5.1.1.10.026	MESA DE TRABAJO 100	1,077.52
5.1.1.10.027	MESA DE TRABAJO 100	1,077.52
5.1.1.10.028	MESA DE TRABAJO 100	1,077.52
5.1.1.10.029	MESA DE TRABAJO 100	1,077.52
5.1.1.10.030	MESA DE TRABAJO 100	1,077.52
5.1.1.10.031	MESA DE TRABAJO 100	1,077.52
5.1.1.10.032	MESA DE TRABAJO 100	1,077.52
5.1.1.10.033	MESA DE TRABAJO 100	1,077.52
5.1.1.10.034	MESA DE TRABAJO 100	1,077.52
5.1.1.10.035	MESA DE TRABAJO 100	1,077.52
5.1.1.10.036	MESA DE TRABAJO 100	1,077.52
5.1.1.10.037	MESA DE TRABAJO 100	1,077.52
5.1.1.10.038	MESA DE TRABAJO 100	1,077.52
5.1.1.10.039	MESA DE TRABAJO 100	1,077.52
5.1.1.10.040	MESA DE TRABAJO 100	1,077.52
5.1.1.10.041	MESA DE TRABAJO 100	1,077.52
5.1.1.10.042	MESA DE TRABAJO 100	1,077.52
5.1.1.10.043	MESA DE TRABAJO 100	1,077.52
5.1.1.10.044	MESA DE TRABAJO 100	1,077.52
5.1.1.10.045	MESA DE TRABAJO 100	1,077.52
5.1.1.10.046	MESA DE TRABAJO 100	1,077.52
5.1.1.10.047	MESA DE TRABAJO 100	1,077.52
5.1.1.10.048	MESA DE TRABAJO 100	1,077.52

Comisión del Deporte del Estado de Sonora
Relación de Bienes Muebles e Inmuebles que Componen su Patrimonio
Al 30 de Junio de 2022
(pesos) INFORME TRIMESTRAL:SEGUNDO 2022

ETCA-IV-04

5.1.1.10.049	MESA DE TRABAJO 100	1,077.52
5.1.1.10.050	MESA DE TRABAJO 100	1,077.52
5.1.1.10.051	MESA DE TRABAJO 100	1,077.52
5.1.1.10.052	MESA DE TRABAJO 100	1,077.52
5.1.1.10.053	MESA DE TRABAJO 100	1,077.52
5.1.1.10.054	MESA DE TRABAJO 100	1,077.52
5.1.1.10.055	MESA DE TRABAJO 100	1,077.52
5.1.1.10.056	MESA DE TRABAJO 100	1,077.52
5.1.1.10.057	MESA DE TRABAJO 100	1,077.52
5.1.1.10.058	MESA DE TRABAJO 100	1,077.52
5.1.1.10.059	MESA DE TRABAJO 100	1,077.52
5.1.1.10.060	MESA DE TRABAJO 100	1,077.52
5.1.1.10.061	MESA DE TRABAJO 100	1,077.52
5.1.1.10.062	MESA DE TRABAJO 100	1,077.52
5.1.1.10.063	MESA DE TRABAJO 100	1,077.52
5.1.1.10.064	MESA DE TRABAJO 100	1,077.52
5.1.1.10.065	MESA DE TRABAJO 100	1,077.52
5.1.1.10.066	MESA DE TRABAJO 100	1,077.52
5.1.1.10.067	MESA DE TRABAJO 165	1,469.33
5.1.1.10.068	MESA DE TRABAJO 165	1,469.33
5.1.1.10.069	MESA DE TRABAJO DE 1.20	1,665.25
5.1.1.10.070	MESA DE TRABAJO DE 1.20	1,665.25
5.1.1.10.071	MESA DE TRABAJO DE 1.20	1,665.25
5.1.1.10.072	MESA DE TRABAJO DE 1.20	1,665.25
5.1.1.10.073	MESA REDONDA DE 1.20 METROS	1,495.00
5.1.1.10.074	MESA REDONDA DE 152 CMS	1,451.65
5.1.1.10.075	MESA REDONDA DE 152 CMS	1,451.65
5.1.1.10.076	MESA REDONDA DE 152 CMS	1,451.65
5.1.1.10.077	MESA REDONDA DE 152 CMS	1,451.65
5.1.1.10.078	MESA REDONDA DE 152 CMS	1,451.65
5.1.1.10.079	MESA REDONDA DE 152 CMS	1,451.65
5.1.1.10.080	MESA REDONDA DE 152 CMS	1,451.65
5.1.1.10.081	MESA REDONDA DE 152 CMS	1,451.65
5.1.1.10.082	MESA REDONDA DE 152 CMS	1,451.65
5.1.1.10.083	MESAS	709.95
5.1.1.10.084	MESAS	709.95
5.1.1.10.085	MESA CIRCULAR DE 1.20 METROS	3,208.50
5.1.1.10.086	MESA ACERO INOXCIDABLE350X2	16,330.00
5.1.1.10.087	MESA CIRCULAR DE 1.50 MTS. DE DIAMETRO	2,760.00
5.1.1.10.088	MESA ACERO INOXCIDABLE350X2	16,330.00
5.1.1.10.089	MESA CIRCULAR DE 1.50 MTS. DE DIAMETRO	2,760.00
5.1.1.10.090	MESA ACERO INOXCIDABLE350X2	16,330.00

Comisión del Deporte del Estado de Sonora
Relación de Bienes Muebles e Inmuebles que Componen su Patrimonio
Al 30 de Junio de 2022
(pesos) INFORME TRIMESTRAL:SEGUNDO 2022

ETCA-IV-04

5.1.1.10.091	MESA DE APOYO MEINOX MAC-140-P	10,049.72
5.1.1.10.092	MESA ACERO INOXCIDABLE350X2	16,330.00
5.1.1.10.093	MESA DE APOYO MEINOX MAC-80-P	9,773.76
5.1.1.10.094	MESA DE APOYO MEINOX MAC-140-P	10,049.72
5.1.1.10.095	MESA DE ACERO Y FIERRO	3,650.00
5.1.1.10.096	MESA DE JUNTAS TIPO HERRADURA	1,160.60
5.1.1.10.097	MESA DE JUNTAS TIPO HERRADURA	1,160.60
5.1.1.10.098	MESA DE JUNTAS TIPO HERRADURA	1,160.60
5.1.1.10.099	MESA DE JUNTAS TIPO HERRADURA	1,160.60
5.1.1.10.100	MESA DE JUNTAS TIPO HERRADURA	1,160.60
5.1.1.10.101	MESA DE JUNTAS TIPO HERRADURA	1,160.60
5.1.1.14.001	CREDENZA EJECUTIVA LINEA V.L. DE 180 X 49	2,696.75
5.1.1.14.002	CREDENZA EJECUTIVA LINEA V.L. DE 180 X 49	2,696.75
5.1.1.10.015	CREDENZA EJECUTIVA LINEA V.L. DE 180 X 49	2,696.75
5.1.1.14.004	CREDENZA LM 1.80X42X75 C/LLAVE NEGROVINO	4,115.68
5.1.1.14.005	CREDENZA	4,115.00
5.1.1.15.001	GABINETE EMPOTRABLE	1,408.75
5.1.1.15.002	GABINETE EMPOTRABLE	1,408.75
5.1.1.15.003	GABINETE EMPOTRABLE	1,408.75
5.1.1.15.004	GABINETE EMPOTRABLE	1,408.75
5.1.1.15.005	GABINETE EMPOTRABLE	1,408.75
5.1.1.15.006	GABINETE EMPOTRABLE	1,408.75
5.1.1.15.007	GABINETE EMPOTRABLE	1,725.00
5.1.1.15.008	GABINETE EMPOTRABLE	1,725.00
5.1.1.15.009	GABINETE EMPOTRABLE	1,408.75
5.1.1.15.010	GABINETE 0.60 X 0.60 X 1.19	3,300.50
5.1.1.15.011	GABINETE DE METAL PARA LLAVES	339.01
5.1.1.15.012	GABINETE DE METAL PARA LLAVES	339.01
5.1.1.15.013	GABINETE GUARDARROPA METALICO DE 1.10 X 0.50 X 1.80	3,707.60
5.1.1.15.014	GABINETE GUARDARROPA METALICO DE 1.10 X 0.50 X 1.80	3,707.60
5.1.1.15.015	GABINETE GUARDARROPA METALICO DE 1.10 X 0.50 X 1.80	3,707.60
5.1.1.15.016	GABINETE GUARDARROPA METALICO DE 1.10 X 0.50 X 1.80	3,707.60
5.1.1.15.017	GABINETE GUARDARROPA METALICO DE 1.10 X 0.50 X 1.80	3,707.60
5.1.1.15.018	GABINETE GUARDARROPA METALICO DE 1.10 X 0.50 X 1.80	3,707.60
5.1.1.15.019	GABINETE GUARDARROPA METALICO DE 1.10 X 0.50 X 1.80	3,707.60
5.1.1.15.020	GABINETE GUARDARROPA METALICO DE 1.10 X 0.50 X 1.80	3,707.60
5.1.1.15.021	GABINETE GUARDARROPA METALICO DE 1.10 X 0.50 X 1.80	3,707.60

Comisión del Deporte del Estado de Sonora
Relación de Bienes Muebles e Inmuebles que Componen su Patrimonio
Al 30 de Junio de 2022
(pesos) INFORME TRIMESTRAL:SEGUNDO 2022

ETCA-IV-04

5.1.1.15.022	GABINETE GUARDARROPA METALICO DE 1.10 X 0.50 X 1.80	3,707.60
5.1.1.15.023	GABINETE GUARDARROPA METALICO DE 1.10 X 0.50 X 1.80	3,707.60
5.1.1.15.024	GABINETE GUARDARROPA METALICO DE 1.10 X 0.50 X 1.80	3,707.60
5.1.1.15.025	GABINETE GUARDARROPA METALICO DE 1.10 X 0.50 X 1.80	3,707.60
5.1.1.15.026	GABINETE GUARDARROPA METALICO DE 1.10 X 0.50 X 1.80	3,707.60
5.1.1.15.027	GABINETE GUARDARROPA METALICO DE 1.10 X 0.50 X 1.80	3,707.60
5.1.1.15.028	GABINETE GUARDARROPA METALICO DE 1.10 X 0.50 X 1.80	3,707.60
5.1.1.15.029	GABINETE GUARDARROPA METALICO DE 1.10 X 0.50 X 1.80	3,707.60
5.1.1.15.030	GABINETE GUARDARROPA METALICO DE 1.10 X 0.50 X 1.80	3,707.60
5.1.1.15.031	GABINETE GUARDARROPA METALICO DE 1.10 X 0.50 X 1.80	3,707.60
5.1.1.15.032	GABINETE GUARDARROPA METALICO DE 1.10 X 0.50 X 1.80	3,707.60
5.1.1.15.033	GABINETE GUARDARROPA METALICO DE 1.10 X 0.50 X 1.80	3,707.60
5.1.1.15.034	GABINETE GUARDARROPA METALICO DE 1.10 X 0.50 X 1.80	3,707.60
5.1.1.15.035	GABINETE GUARDARROPA METALICO DE 1.10 X 0.50 X 1.80	3,707.60
5.1.1.15.036	GABINETE GUARDARROPA METALICO DE 1.10 X 0.50 X 1.80	3,707.60
5.1.1.15.037	GABINETE GUARDARROPA METALICO DE 1.10 X 0.50 X 1.80	3,707.60
5.1.1.15.038	GABINETE GUARDARROPA METALICO DE 1.10 X 0.50 X 1.80	3,707.60
5.1.1.15.039	GABINETE GUARDARROPA METALICO DE 1.10 X 0.50 X 1.80	3,707.60
5.1.1.15.040	GABINETE GUARDARROPA METALICO DE 1.10 X 0.50 X 1.80	3,707.60
5.1.1.15.041	GABINETE GUARDARROPA METALICO DE 1.10 X 0.50 X 1.80	3,707.60
5.1.1.15.042	GABINETE GUARDARROPA METALICO DE 1.10 X 0.50 X 1.80	3,707.60
5.1.1.15.043	GABINETE GUARDARROPA METALICO DE 1.10 X 0.50 X 1.80	3,707.60
5.1.1.15.044	GABINETE GUARDARROPA METALICO DE 1.10 X 0.50 X 1.80	3,707.60
5.1.1.15.045	GABINETE GUARDARROPA METALICO DE 1.10 X 0.50 X 1.80	3,707.60
5.1.1.15.046	GABINETE GUARDARROPA METALICO DE 1.10 X 0.50 X 1.80	3,707.60
5.1.1.15.047	GABINETE GUARDARROPA METALICO DE 1.10 X 0.50 X 1.80	3,707.60
5.1.1.15.048	GABINETE GUARDARROPA METALICO DE 1.10 X 0.50 X 1.80	3,707.60

Comisión del Deporte del Estado de Sonora
Relación de Bienes Muebles e Inmuebles que Componen su Patrimonio
Al 30 de Junio de 2022
(pesos) INFORME TRIMESTRAL:SEGUNDO 2022

ETCA-IV-04

5.1.1.15.049	GABINETE GUARDARROPA METALICO DE 1.10 X 0.50 X 1.80	3,707.60
5.1.1.15.050	GABINETE GUARDARROPA METALICO DE 1.10 X 0.50 X 1.80	3,707.60
5.1.1.15.051	GABINETE GUARDARROPA METALICO DE 1.10 X 0.50 X 1.80	3,707.60
5.1.1.15.052	GABINETE GUARDARROPA METALICO DE 1.10 X 0.50 X 1.80	3,707.60
5.1.1.15.053	GABINETE GUARDARROPA METALICO DE 1.10 X 0.50 X 1.80	3,707.60
5.1.1.15.054	GABINETE GUARDARROPA METALICO DE 1.10 X 0.50 X 1.80	3,707.60
5.1.1.15.055	GABINETE GUARDARROPA METALICO DE 1.10 X 0.50 X 1.80	3,707.60
5.1.1.15.056	GABINETE GUARDARROPA METALICO DE 1.10 X 0.50 X 1.80	3,707.60
5.1.1.15.057	GABINETE GUARDARROPA METALICO DE 1.10 X 0.50 X 1.80	3,707.60
5.1.1.15.058	GABINETE GUARDARROPA METALICO DE 1.10 X 0.50 X 1.80	3,707.60
5.1.1.15.059	GABINETE GUARDARROPA METALICO DE 1.10 X 0.50 X 1.80	3,707.60
5.1.1.15.060	GABINETE GUARDARROPA METALICO DE 1.10 X 0.50 X 1.80	3,707.60
5.1.1.15.061	GABINETE GUARDARROPA METALICO DE 1.10 X 0.50 X 1.80	3,707.60
5.1.1.15.062	GABINETE GUARDARROPA METALICO DE 1.10 X 0.50 X 1.80	3,707.60
5.1.1.15.063	GABINETE GUARDARROPA METALICO DE 1.10 X 0.50 X 1.80	3,707.60
5.1.1.15.064	GABINETE GUARDARROPA METALICO DE 1.10 X 0.50 X 1.80	3,707.60
5.1.1.15.065	GABINETE GUARDARROPA METALICO DE 1.10 X 0.50 X 1.80	3,707.60
5.1.1.15.066	GABINETE GUARDARROPA METALICO DE 1.10 X 0.50 X 1.80	3,707.60
5.1.1.15.067	GABINETE GUARDARROPA METALICO DE 1.10 X 0.50 X 1.80	3,707.60
5.1.1.15.068	GABINETE GUARDARROPA METALICO DE 1.10 X 0.50 X 1.80	3,707.60
5.1.1.15.069	GABINETE GUARDARROPA METALICO DE 1.10 X 0.50 X 1.80	3,707.60
5.1.1.15.070	GABINETE GUARDARROPA METALICO DE 1.10 X 0.50 X 1.80	3,707.60
5.1.1.15.071	GABINETE GUARDARROPA METALICO DE 1.10 X 0.50 X 1.80	3,707.60
5.1.1.15.072	GABINETE GUARDARROPA METALICO DE 1.10 X 0.50 X 1.80	3,707.60
5.1.1.15.073	GABINETE GUARDARROPA METALICO DE 1.10 X 0.50 X 1.80	3,707.60
5.1.1.15.074	GABINETE GUARDARROPA METALICO DE 1.10 X 0.50 X 1.80	3,707.60
5.1.1.15.075	GABINETE GUARDARROPA METALICO DE 1.10 X 0.50 X 1.80	3,707.60

Comisión del Deporte del Estado de Sonora
Relación de Bienes Muebles e Inmuebles que Componen su Patrimonio
Al 30 de Junio de 2022
(pesos) INFORME TRIMESTRAL:SEGUNDO 2022

ETCA-IV-04

5.1.1.15.076	GABINETE GUARDARROPA METALICO DE 1.10 X 0.50 X 1.80	3,707.60
5.1.1.15.077	GABINETE GUARDARROPA METALICO DE 1.10 X 0.50 X 1.80	3,707.60
5.1.1.15.078	GABINETE GUARDARROPA METALICO DE 1.10 X 0.50 X 1.80	3,707.60
5.1.1.15.079	GABINETE GUARDARROPA METALICO DE 1.10 X 0.50 X 1.80	3,707.60
5.1.1.15.080	GABINETE GUARDARROPA METALICO DE 1.10 X 0.50 X 1.80	3,707.60
5.1.1.15.081	GABINETE GUARDARROPA METALICO DE 1.10 X 0.50 X 1.80	3,707.60
5.1.1.15.082	GABINETE GUARDARROPA METALICO DE 1.10 X 0.50 X 1.80	3,707.60
5.1.1.15.083	GABINETE GUARDARROPA METALICO DE 1.10 X 0.50 X 1.80	3,707.60
5.1.1.15.084	GABINETE GUARDARROPA METALICO DE 1.10 X 0.50 X 1.80	3,707.60
5.1.1.15.085	GABINETE GUARDARROPA METALICO DE 1.10 X 0.50 X 1.80	3,707.60
5.1.1.15.086	GABINETE GUARDARROPA METALICO DE 1.10 X 0.50 X 1.80	3,707.60
5.1.1.15.087	GABINETE GUARDARROPA METALICO DE 1.10 X 0.50 X 1.80	3,707.60
5.1.1.15.088	GABINETE GUARDARROPA METALICO DE 1.10 X 0.50 X 1.80	3,707.60
5.1.1.15.089	GABINETE GUARDARROPA METALICO DE 1.10 X 0.50 X 1.80	3,707.60
5.1.1.15.090	GABINETE GUARDARROPA METALICO DE 1.10 X 0.50 X 1.80	3,707.60
5.1.1.15.091	GABINETE GUARDARROPA METALICO DE 1.10 X 0.50 X 1.80	3,707.60
5.1.1.15.092	GABINETE GUARDARROPA METALICO DE 1.10 X 0.50 X 1.80	3,707.60
5.1.1.15.093	GABINETE GUARDARROPA METALICO DE 1.10 X 0.50 X 1.80	3,707.60
5.1.1.15.094	GABINETE GUARDARROPA METALICO DE 1.10 X 0.50 X 1.80	3,707.60
5.1.1.15.095	GABINETE GUARDARROPA METALICO DE 1.10 X 0.50 X 1.80	3,707.60
5.1.1.15.096	GABINETE GUARDARROPA METALICO DE 1.10 X 0.50 X 1.80	3,707.60
5.1.1.15.097	GABINETE GUARDARROPA METALICO DE 1.10 X 0.50 X 1.80	3,707.60
5.1.1.15.098	GABINETE GUARDARROPA METALICO DE 1.10 X 0.50 X 1.80	3,707.60
5.1.1.15.099	GABINETE GUARDARROPA METALICO DE 1.10 X 0.50 X 1.80	3,707.60
5.1.1.15.100	GABINETE GUARDARROPA METALICO DE 1.10 X 0.50 X 1.80	3,707.60
5.1.1.15.101	GABINETE GUARDARROPA METALICO DE 1.10 X 0.50 X 1.80	3,707.60
5.1.1.15.102	GABINETE GUARDARROPA METALICO DE 1.10 X 0.50 X 1.80	3,707.60

Comisión del Deporte del Estado de Sonora
Relación de Bienes Muebles e Inmuebles que Componen su Patrimonio
Al 30 de Junio de 2022
(pesos) INFORME TRIMESTRAL:SEGUNDO 2022

ETCA-IV-04

5.1.1.15.103	GABINETE GUARDARROPA METALICO DE 1.10 X 0.50 X 1.80	3,707.60
5.1.1.15.104	GABINETE GUARDARROPA METALICO DE 1.10 X 0.50 X 1.80	3,707.60
5.1.1.15.105	GABINETE GUARDARROPA METALICO DE 1.10 X 0.50 X 1.80	3,707.60
5.1.1.15.106	GABINETE GUARDARROPA METALICO DE 1.10 X 0.50 X 1.80	3,707.60
5.1.1.15.107	GABINETE GUARDARROPA METALICO DE 1.10 X 0.50 X 1.80	3,707.60
5.1.1.15.108	GABINETE GUARDARROPA METALICO DE 1.10 X 0.50 X 1.80	3,707.60
5.1.1.15.109	GABINETE GUARDARROPA METALICO DE 1.10 X 0.50 X 1.80	3,707.60
5.1.1.15.110	GABINETE GUARDARROPA METALICO DE 1.10 X 0.50 X 1.80	3,707.60
5.1.1.15.111	GABINETE GUARDARROPA METALICO DE 1.10 X 0.50 X 1.80	3,707.60
5.1.1.15.112	GABINETE GUARDARROPA METALICO DE 1.10 X 0.50 X 1.80	3,707.60
5.1.1.15.113	GABINETE GUARDARROPA METALICO DE 1.10 X 0.50 X 1.80	3,707.60
5.1.1.15.114	GABINETE GUARDARROPA METALICO DE 1.10 X 0.50 X 1.80	3,707.60
5.1.1.15.115	GABINETE GUARDARROPA METALICO DE 1.10 X 0.50 X 1.80	3,707.60
5.1.1.15.116	GABINETE GUARDARROPA METALICO DE 1.10 X 0.50 X 1.80	3,707.60
5.1.1.15.117	GABINETE GUARDARROPA METALICO DE 1.10 X 0.50 X 1.80	3,707.60
5.1.1.15.118	GABINETE GUARDARROPA METALICO DE 1.10 X 0.50 X 1.80	3,707.60
5.1.1.15.119	GABINETE GUARDARROPA METALICO DE 1.10 X 0.50 X 1.80	3,707.60
5.1.1.15.120	GABINETE GUARDARROPA METALICO DE 1.10 X 0.50 X 1.80	3,707.60
5.1.1.15.121	GABINETE GUARDARROPA METALICO DE 1.10 X 0.50 X 1.80	3,707.60
5.1.1.15.122	GABINETE PARA CAFETERAS MEINOX	20,359.46
5.1.1.16.001	CAJA FUERTE DE 70 X 43	5,240.63
5.1.2.02.041	BASE METALICA INDIVIDUAL MARCA CAMAS LAMAS MOD 204	943.00
5.1.2.02.043	BASE METALICA INDIVIDUAL MARCA CAMAS LAMAS MOD 204	943.00
5.1.2.02.045	BASE METALICA INDIVIDUAL MARCA CAMAS LAMAS MOD 204	943.00
5.1.2.02.047	BASE METALICA INDIVIDUAL MARCA CAMAS LAMAS MOD 204	943.00
5.1.2.02.049	BASE METALICA INDIVIDUAL MARCA CAMAS LAMAS MOD 204	943.00
5.1.2.02.051	BASE METALICA INDIVIDUAL MARCA CAMAS LAMAS MOD 204	943.00
5.1.2.02.053	BASE METALICA INDIVIDUAL MARCA CAMAS LAMAS MOD 204	943.00

Comisión del Deporte del Estado de Sonora
Relación de Bienes Muebles e Inmuebles que Componen su Patrimonio
Al 30 de Junio de 2022
(pesos) INFORME TRIMESTRAL:SEGUNDO 2022

ETCA-IV-04

5.1.2.02.055	BASE METALICA INDIVIDUAL MARCA CAMAS LAMAS MOD 204	943.00
5.1.2.02.057	BASE METALICA INDIVIDUAL MARCA CAMAS LAMAS MOD 204	943.00
5.1.2.02.059	BASE METALICA INDIVIDUAL MARCA CAMAS LAMAS MOD 204	943.00
5.1.2.02.061	BASE METALICA INDIVIDUAL MARCA CAMAS LAMAS MOD 204	943.00
5.1.2.02.063	BASE METALICA INDIVIDUAL MARCA CAMAS LAMAS MOD 204	943.00
5.1.2.02.065	BASE METALICA INDIVIDUAL MARCA CAMAS LAMAS MOD 204	943.00
5.1.2.02.067	BASE METALICA INDIVIDUAL MARCA CAMAS LAMAS MOD 204	943.00
5.1.2.02.069	BASE METALICA INDIVIDUAL MARCA CAMAS LAMAS MOD 204	943.00
5.1.2.02.071	BASE METALICA INDIVIDUAL MARCA CAMAS LAMAS MOD 204	943.00
5.1.2.02.073	BASE METALICA INDIVIDUAL MARCA CAMAS LAMAS MOD 204	943.00
5.1.2.02.075	BASE METALICA INDIVIDUAL MARCA CAMAS LAMAS MOD 204	943.00
5.1.2.02.077	BASE METALICA INDIVIDUAL MARCA CAMAS LAMAS MOD 204	943.00
5.1.2.02.079	BASE METALICA INDIVIDUAL MARCA CAMAS LAMAS MOD 204	943.00
5.1.2.02.081	BASE METALICA INDIVIDUAL MARCA CAMAS LAMAS MOD 204	943.00
5.1.2.02.083	BASE METALICA INDIVIDUAL MARCA CAMAS LAMAS MOD 204	943.00
5.1.2.02.085	BASE METALICA INDIVIDUAL MARCA CAMAS LAMAS MOD 204	943.00
5.1.2.02.086	BASE METALICA INDIVIDUAL MARCA CAMAS LAMAS MOD 204	943.00
5.1.2.02.087	BASE METALICA INDIVIDUAL MARCA CAMAS LAMAS MOD 204	943.00
5.1.2.02.088	BASE METALICA INDIVIDUAL MARCA CAMAS LAMAS MOD 204	943.00
5.1.2.02.089	BASE METALICA INDIVIDUAL MARCA CAMAS LAMAS MOD 204	943.00
5.1.2.02.090	BASE METALICA INDIVIDUAL MARCA CAMAS LAMAS MOD 204	943.00
5.1.2.02.091	BASE METALICA INDIVIDUAL MARCA CAMAS LAMAS MOD 204	943.00
5.1.2.02.092	BASE METALICA INDIVIDUAL MARCA CAMAS LAMAS MOD 204	943.00
5.1.2.02.093	BASE METALICA INDIVIDUAL MARCA CAMAS LAMAS MOD 204	943.00
5.1.2.02.094	BASE METALICA INDIVIDUAL MARCA CAMAS LAMAS MOD 204	943.00
5.1.2.02.095	BASE METALICA INDIVIDUAL MARCA CAMAS LAMAS MOD 204	943.00
5.1.2.02.096	BASE METALICA INDIVIDUAL MARCA CAMAS LAMAS MOD 204	943.00

Comisión del Deporte del Estado de Sonora
Relación de Bienes Muebles e Inmuebles que Componen su Patrimonio
Al 30 de Junio de 2022
(pesos) INFORME TRIMESTRAL:SEGUNDO 2022

ETCA-IV-04

5.1.2.02.097	BASE METALICA INDIVIDUAL MARCA CAMAS LAMAS MOD 204	943.00
5.1.2.02.098	BASE METALICA INDIVIDUAL MARCA CAMAS LAMAS MOD 204	943.00
5.1.2.02.099	BASE METALICA INDIVIDUAL MARCA CAMAS LAMAS MOD 204	943.00
5.1.2.02.100	BASE METALICA INDIVIDUAL MARCA CAMAS LAMAS MOD 204	943.00
5.1.2.02.101	BASE METALICA INDIVIDUAL MARCA CAMAS LAMAS MOD 204	943.00
5.1.2.02.102	BASE METALICA INDIVIDUAL MARCA CAMAS LAMAS MOD 204	943.00
5.1.2.02.103	BASE METALICA INDIVIDUAL MARCA CAMAS LAMAS MOD 204	943.00
5.1.2.02.104	BASE METALICA INDIVIDUAL MARCA CAMAS LAMAS MOD 204	943.00
5.1.2.02.105	BASE METALICA INDIVIDUAL MARCA CAMAS LAMAS MOD 204	943.00
5.1.2.02.106	BASE METALICA INDIVIDUAL MARCA CAMAS LAMAS MOD 204	943.00
5.1.2.02.107	BASE METALICA INDIVIDUAL MARCA CAMAS LAMAS MOD 204	943.00
5.1.2.02.108	BASE METALICA INDIVIDUAL MARCA CAMAS LAMAS MOD 204	943.00
5.1.2.02.109	BASE METALICA INDIVIDUAL MARCA CAMAS LAMAS MOD 204	943.00
5.1.2.02.110	BASE METALICA INDIVIDUAL MARCA CAMAS LAMAS MOD 204	943.00
5.1.2.02.111	BASE METALICA INDIVIDUAL MARCA CAMAS LAMAS MOD 204	943.00
5.1.2.02.112	BASE METALICA INDIVIDUAL MARCA CAMAS LAMAS MOD 204	943.00
5.1.2.02.113	BASE METALICA INDIVIDUAL MARCA CAMAS LAMAS MOD 204	943.00
5.1.2.02.114	BASE METALICA INDIVIDUAL MARCA CAMAS LAMAS MOD 204	943.00
5.1.2.02.115	BASE METALICA INDIVIDUAL MARCA CAMAS LAMAS MOD 204	943.00
5.1.2.02.116	BASE METALICA INDIVIDUAL MARCA CAMAS LAMAS MOD 204	943.00
5.1.2.02.117	BASE METALICA INDIVIDUAL MARCA CAMAS LAMAS MOD 204	943.00
5.1.2.02.118	BASE METALICA INDIVIDUAL MARCA CAMAS LAMAS MOD 204	943.00
5.1.2.02.119	BASE METALICA INDIVIDUAL MARCA CAMAS LAMAS MOD 204	943.00
5.1.2.02.120	BASE METALICA INDIVIDUAL MARCA CAMAS LAMAS MOD 204	943.00
5.1.2.02.121	BASE METALICA INDIVIDUAL MARCA CAMAS LAMAS MOD 204	943.00
5.1.2.02.122	BASE METALICA INDIVIDUAL MARCA CAMAS LAMAS MOD 204	943.00
5.1.2.02.123	BASE METALICA INDIVIDUAL MARCA CAMAS LAMAS MOD 204	943.00

Comisión del Deporte del Estado de Sonora
Relación de Bienes Muebles e Inmuebles que Componen su Patrimonio
Al 30 de Junio de 2022
(pesos) INFORME TRIMESTRAL:SEGUNDO 2022

ETCA-IV-04

5.1.2.02.124	BASE METALICA INDIVIDUAL MARCA CAMAS LAMAS MOD 204	943.00
5.1.2.02.125	BASE METALICA INDIVIDUAL MARCA CAMAS LAMAS MOD 204	943.00
5.1.2.02.126	BASE METALICA INDIVIDUAL MARCA CAMAS LAMAS MOD 204	943.00
5.1.2.02.127	BASE METALICA INDIVIDUAL MARCA CAMAS LAMAS MOD 204	943.00
5.1.2.02.128	BASE METALICA INDIVIDUAL MARCA CAMAS LAMAS MOD 204	943.00
5.1.2.02.129	BASE METALICA INDIVIDUAL MARCA CAMAS LAMAS MOD 204	943.00
5.1.2.02.130	BASE METALICA INDIVIDUAL MARCA CAMAS LAMAS MOD 204	943.00
5.1.2.02.131	BASE METALICA INDIVIDUAL MARCA CAMAS LAMAS MOD 204	943.00
5.1.2.02.132	BASE METALICA INDIVIDUAL MARCA CAMAS LAMAS MOD 204	943.00
5.1.2.02.133	BASE METALICA INDIVIDUAL MARCA CAMAS LAMAS MOD 204	943.00
5.1.2.02.134	BASE METALICA INDIVIDUAL MARCA CAMAS LAMAS MOD 204	943.00
5.1.2.02.135	BASE METALICA INDIVIDUAL MARCA CAMAS LAMAS MOD 204	943.00
5.1.2.02.136	BASE METALICA INDIVIDUAL MARCA CAMAS LAMAS MOD 204	943.00
5.1.2.02.137	BASE METALICA INDIVIDUAL MARCA CAMAS LAMAS MOD 204	943.00
5.1.2.02.138	BASE METALICA INDIVIDUAL MARCA CAMAS LAMAS MOD 204	943.00
5.1.2.02.139	BASE METALICA INDIVIDUAL MARCA CAMAS LAMAS MOD 204	943.00
5.1.2.02.140	BASE METALICA INDIVIDUAL MARCA CAMAS LAMAS MOD 204	943.00
5.1.2.02.141	BASE METALICA INDIVIDUAL MARCA CAMAS LAMAS MOD 204	943.00
5.1.2.02.142	BASE METALICA INDIVIDUAL MARCA CAMAS LAMAS MOD 204	943.00
5.1.2.02.143	BASE METALICA INDIVIDUAL MARCA CAMAS LAMAS MOD 204	943.00
5.1.2.02.144	BASE METALICA INDIVIDUAL MARCA CAMAS LAMAS MOD 204	943.00
5.1.2.02.145	BASE METALICA INDIVIDUAL MARCA CAMAS LAMAS MOD 204	943.00
5.1.2.02.146	BASE METALICA INDIVIDUAL MARCA CAMAS LAMAS MOD 204	943.00
5.1.2.02.147	BASE METALICA INDIVIDUAL MARCA CAMAS LAMAS MOD 204	943.00
5.1.2.02.148	BASE METALICA INDIVIDUAL MARCA CAMAS LAMAS MOD 204	943.00
5.1.2.02.149	BASE METALICA INDIVIDUAL MARCA CAMAS LAMAS MOD 204	943.00
5.1.2.05.001	REFRIGERADOR	1,738.08
5.1.2.05.002	REFRIGERADOR	1,738.08

Comisión del Deporte del Estado de Sonora
Relación de Bienes Muebles e Inmuebles que Componen su Patrimonio
Al 30 de Junio de 2022
(pesos) INFORME TRIMESTRAL:SEGUNDO 2022

ETCA-IV-04

5.1.2.05.003	PLANCHA GRILL DE 88 X 78 SIN TERMOSTATO	16,752.21
5.1.2.05.004	BAÑO MARIA AUTOSERVICIO MEINOX	21,137.69
5.1.2.05.005	BARRA FRIA DE AUTOSERVICIO SOBRINOX	19,234.38
5.1.2.05.006	ANAQUEL PARA LOZA GASTROX	8,264.39
5.1.2.05.007	BRE 16, ESTRUC TUBULAR CON TARJA EN ACERO	8,950.00
5.1.2.05.008	CAMPANA EXTRACTORA DE HUMO MSIN	62,581.78
5.1.2.05.009	CONCENTRICOS POR SECCION, ESTRUCTURA DE HIERRO	1,560.00
5.1.2.05.010	CONGELADOR HORIZONTAL	4,445.00
5.1.2.05.011	DISPENSOR DE BEBIDAS CON DOBLE TAZON	9,796.29
5.1.2.05.012	ESTUFA COMERCIAL LINC 88 DE 66 X 58 X 42 HORNO, CON	34,571.30
5.1.2.05.013	ESTUFON COMERCIAL DE 93 X 53 X 60 3 QUEMADORES	15,665.92
5.1.2.05.014	FRIGOBAR DE 1 PUERTA DE 4 PIES CUBICOS	3,747.78
5.1.2.05.015	INOXIDABLE DE 2.00 X .70 X .90.	2,750.00
5.1.2.05.016	FABRICACION DE BARRA DE TRABAJO Y ARMADO	9,438.74
5.1.2.05.017	CONGELADOR BLANCO	4,445.00
5.1.2.05.018	ENFRIADOR DE AGUA PURIFICADA	2,850.00
5.1.2.05.019	REFRIGERADOR	2,700.00
5.1.2.05.021	ENFRIADOR DE AGUA PURIFICADA	2,850.00
5.1.2.05.022	ENFRIADOR DE AGUA PURIFICADA	2,850.00
5.1.2.06.001	BANCA CDI-B6	1,690.50
5.1.2.06.002	BANCA CDI-B6	1,690.50
5.1.2.06.003	BANCA CDI-B6	1,690.50
5.1.2.06.004	BANCA CDI-B6	1,690.50
5.1.2.06.005	BANCA CDI-B6	1,690.50
5.1.2.06.006	BANCA CDI-B6	1,690.50
5.1.2.06.007	BANCA CDI-B6	1,690.50
5.1.2.06.008	BANCA CDI-B6	1,690.50
5.1.2.06.009	BANCA DE POLIPROPILENO COLOR NEGRO PARA 4 PERSONAS	4,449.89
5.1.2.06.010	BANCA DE POLIPROPILENO COLOR NEGRO PARA 4 PERSONAS	4,449.89
5.1.2.06.011	BANCA DE POLIPROPILENO COLOR NEGRO PARA 4 PERSONAS	4,449.89
5.1.2.07.001	BASE PARA SOPORTAR EQUIPO DE PARED	1,293.75
5.1.2.07.002	BASE PARA TV DE 1.20 X 0.60 X 0.49	1,564.00
5.1.2.07.003	BASE PARA TV PLASMA DE TECHO	3,220.00
5.1.2.08.001	BURO EN ACERO	979.56
5.1.2.08.002	BURO EN ACERO	979.56
5.1.2.08.003	BURO EN ACERO	979.56
5.1.2.08.004	BURO EN ACERO	979.56
5.1.2.08.005	BURO EN ACERO	979.56

Comisión del Deporte del Estado de Sonora
Relación de Bienes Muebles e Inmuebles que Componen su Patrimonio
Al 30 de Junio de 2022
(pesos) INFORME TRIMESTRAL:SEGUNDO 2022

ETCA-IV-04

5.1.2.08.006	BURO EN ACERO	979.56
5.1.2.08.007	BURO EN ACERO	979.56
5.1.2.08.008	BURO EN ACERO	979.56
5.1.2.08.009	BURO EN ACERO	979.56
5.1.2.08.010	BURO EN ACERO	979.56
5.1.2.08.011	BURO EN ACERO	979.56
5.1.2.08.012	BURO EN ACERO	979.56
5.1.2.08.013	BURO EN ACERO	979.56
5.1.2.08.014	BURO EN ACERO	979.56
5.1.2.08.015	BURO EN ACERO	979.56
5.1.2.08.016	BURO EN ACERO	979.56
5.1.2.08.017	BURO EN ACERO	979.56
5.1.2.08.018	BURO EN ACERO	979.56
5.1.2.08.019	BURO EN ACERO	979.56
5.1.2.08.020	BURO EN ACERO	979.56
5.1.2.08.021	BURO EN ACERO	979.56
5.1.2.08.022	BURO EN ACERO	979.56
5.1.2.08.023	BURO EN ACERO	979.56
5.1.2.08.024	BURO EN ACERO	979.56
5.1.2.08.025	BURO EN ACERO	979.56
5.1.2.08.026	BURO EN ACERO	979.56
5.1.2.08.027	BURO EN ACERO	979.56
5.1.2.08.028	BURO EN ACERO	979.56
5.1.2.08.029	BURO EN ACERO	979.56
5.1.2.08.030	BURO EN ACERO	979.56
5.1.2.08.031	BURO EN ACERO	979.56
5.1.2.08.032	BURO EN ACERO	979.56
5.1.2.08.033	BURO EN ACERO	979.56
5.1.2.08.034	BURO EN ACERO	979.56
5.1.2.08.035	BURO EN ACERO	979.56
5.1.2.08.036	BURO EN ACERO	979.56
5.1.2.08.037	BURO EN ACERO	979.56
5.1.2.08.038	BURO EN ACERO	979.56
5.1.2.08.039	BURO EN ACERO	979.56
5.1.2.08.040	BURO EN ACERO	979.56
5.1.2.08.041	BURO EN ACERO	979.56
5.1.2.08.042	BURO EN ACERO	979.56
5.1.2.08.043	BURO EN ACERO	979.56
5.1.2.08.044	BURO EN ACERO	979.56
5.1.2.08.045	BURO EN ACERO	979.56
5.1.2.08.046	BURO EN ACERO	979.56
5.1.2.08.047	BURO EN ACERO	979.56

Comisión del Deporte del Estado de Sonora
Relación de Bienes Muebles e Inmuebles que Componen su Patrimonio
Al 30 de Junio de 2022
(pesos) INFORME TRIMESTRAL:SEGUNDO 2022

ETCA-IV-04

5.1.2.08.048	BURO EN ACERO	979.56
5.1.2.08.049	BURO EN ACERO	979.56
5.1.2.08.050	BURO EN ACERO	979.56
5.1.2.08.051	BURO EN ACERO	979.56
5.1.2.08.052	BURO EN ACERO	979.56
5.1.2.08.053	BURO EN ACERO	979.56
5.1.2.08.054	BURO EN ACERO	979.56
5.1.2.08.055	BURO EN ACERO	979.56
5.1.2.08.056	BURO EN ACERO	979.56
5.1.2.09.001	CARRO DE SERVICIO X-TRA COMP	8,231.70
5.1.2.09.002	CARRO PARA CAMARISTA	9,501.45
5.1.2.10.001	LOCKER METALICO DE 4 COMPARTIMIENTOS DE 0.40 X 0.39 X 1.80	1,943.50
5.1.2.10.002	LOCKER METALICO DE 4 COMPARTIMIENTOS DE 0.40 X 0.39 X 1.80	1,943.50
5.1.2.10.003	LOCKER METALICO DE 4 COMPARTIMIENTOS DE 0.40 X 0.39 X 1.80	1,943.50
5.1.2.10.004	LOCKER METALICO DE 4 COMPARTIMIENTOS DE 0.40 X 0.39 X 1.80	1,943.50
5.1.2.10.005	LOCKER METALICO DE 4 COMPARTIMIENTOS DE 0.40 X 0.39 X 1.80	1,943.50
5.1.2.10.006	LOCKER METALICO DE 4 COMPARTIMIENTOS DE 0.40 X 0.39 X 1.80	1,943.50
5.1.2.10.007	LOCKER METALICO DE 4 COMPARTIMIENTOS DE 0.40 X 0.39 X 1.80	1,943.50
5.1.2.10.008	LOCKER METALICO DE 4 COMPARTIMIENTOS DE 0.40 X 0.39 X 1.80	1,943.50
5.1.2.10.009	LOCKER METALICO DE 4 COMPARTIMIENTOS DE 0.40 X 0.39 X 1.80	1,943.50
5.1.2.10.010	LOCKER METALICO DE 4 COMPARTIMIENTOS DE 0.40 X 0.39 X 1.80	1,943.50
5.1.2.10.011	LOCKER METALICO DE 4 COMPARTIMIENTOS DE 0.40 X 0.39 X 1.80	1,943.50
5.1.2.10.012	LOCKER METALICO DE 4 COMPARTIMIENTOS DE 0.40 X 0.39 X 1.80	1,943.50
5.1.2.10.013	LOCKER METALICO DE 4 COMPARTIMIENTOS DE 0.40 X 0.39 X 1.80	1,943.50
5.1.2.10.014	LOCKER METALICO DE 4 COMPARTIMIENTOS DE 0.40 X 0.39 X 1.80	1,943.50
5.1.2.10.015	LOCKER METALICO DE 4 COMPARTIMIENTOS DE 0.40 X 0.39 X 1.80	1,943.50
5.1.2.10.016	LOCKER METALICO DE 4 COMPARTIMIENTOS DE 0.40 X 0.39 X 1.80	1,943.50
5.1.2.10.017	LOCKER METALICO DE 4 COMPARTIMIENTOS DE 0.40 X 0.39 X 1.80	1,943.50
5.1.2.10.018	LOCKER METALICO DE 4 COMPARTIMIENTOS DE 0.40 X 0.39 X 1.80	1,943.50
5.1.2.10.019	LOCKER METALICO DE 4 COMPARTIMIENTOS DE 0.40 X 0.39 X 1.80	1,943.50
5.1.2.10.020	LOCKER METALICO DE 4 COMPARTIMIENTOS DE 0.40 X 0.39 X 1.80	1,943.50

Comisión del Deporte del Estado de Sonora
Relación de Bienes Muebles e Inmuebles que Componen su Patrimonio
Al 30 de Junio de 2022
(pesos)

ETCA-IV-04

INFORME TRIMESTRAL: SEGUNDO 2022

5.1.2.10.021	LOCKER METALICO DE 4 COMPARTIMIENTOS DE 0.40 X 0.39 X 1.80	1,943.50
5.1.2.10.022	LOCKER METALICO DE 4 COMPARTIMIENTOS DE 0.40 X 0.39 X 1.80	1,943.50
5.1.2.10.023	LOCKER METALICO DE 4 COMPARTIMIENTOS DE 0.40 X 0.39 X 1.80	1,943.50
5.1.2.10.024	LOCKER METALICO DE 4 COMPARTIMIENTOS DE 0.40 X 0.39 X 1.80	1,943.50
5.1.2.10.025	LOCKERS 4 GAVETAS METAL GRIS	2,860.00
5.1.2.10.026	LOCKERS 4 GAVETAS METAL GRIS	2,860.00
5.1.2.10.027	LOCKERS 4 GAVETAS METAL GRIS	2,860.00
5.1.2.10.028	LOCKERS 4 GAVETAS METAL GRIS	2,860.00
5.1.2.10.029	LOCKERS 4 GAVETAS METAL GRIS	2,860.00
5.1.2.10.030	LOCKERS 4 GAVETAS METAL GRIS	2,860.00
5.1.2.10.031	LOCKERS 4 GAVETAS METAL GRIS	2,860.00
5.1.2.10.032	LOCKERS 4 GAVETAS METAL GRIS	2,860.00
5.1.2.10.033	LOCKERS 4 GAVETAS METAL GRIS	2,860.00
5.1.2.10.034	LOCKERS 4 GAVETAS METAL GRIS	2,860.00
5.1.2.10.035	LOCKERS 4 GAVETAS METAL GRIS	2,860.00
5.1.2.10.036	LOCKERS 4 GAVETAS METAL GRIS	2,860.00
5.1.2.10.037	LOCKERS 4 GAVETAS METAL GRIS	2,860.00
5.1.2.10.038	LOCKERS 4 GAVETAS METAL GRIS	2,860.00
5.1.2.10.039	LOCKERS 4 GAVETAS METAL GRIS	2,860.00
5.1.2.10.040	LOCKERS 4 GAVETAS METAL GRIS	2,860.00
5.1.2.10.041	LOCKERS 4 GAVETAS METAL GRIS	2,860.00
5.1.2.10.042	LOCKERS 4 GAVETAS METAL GRIS	2,860.00
5.1.2.10.043	LOCKERS 4 GAVETAS METAL GRIS	2,860.00
5.1.2.10.044	LOCKERS 4 GAVETAS METAL GRIS	2,860.00
5.1.2.10.045	LOCKERS 4 GAVETAS METAL GRIS	2,860.00
5.1.2.10.046	LOCKERS 4 GAVETAS METAL GRIS	2,860.00
5.1.2.10.047	LOCKERS 4 GAVETAS METAL GRIS	2,860.00
5.1.2.10.048	LOCKERS 4 GAVETAS METAL GRIS	2,860.00
5.1.2.10.049	LOCKERS 4 GAVETAS METAL GRIS	2,860.00
5.1.2.10.050	LOCKERS 4 GAVETAS METAL GRIS	2,860.00
5.1.2.10.051	LOCKERS 4 GAVETAS METAL GRIS	2,860.00
5.1.2.10.052	LOCKERS 4 GAVETAS METAL GRIS	2,860.00
5.1.2.10.053	LOCKERS 4 GAVETAS METAL GRIS	2,860.00
5.1.2.10.054	LOCKERS 4 GAVETAS METAL GRIS	2,860.00
5.1.2.10.055	LOCKERS 4 GAVETAS METAL GRIS	2,860.00
5.1.2.10.056	LOCKERS 4 GAVETAS METAL GRIS	2,860.00
5.1.2.10.057	LOCKERS 4 GAVETAS METAL GRIS	2,860.00
5.1.2.10.058	LOCKERS 4 GAVETAS METAL GRIS	2,860.00
5.1.2.10.059	LOCKERS 4 GAVETAS METAL GRIS	2,860.00
5.1.2.10.060	LOCKERS 4 GAVETAS METAL GRIS	2,860.00

Comisión del Deporte del Estado de Sonora
Relación de Bienes Muebles e Inmuebles que Componen su Patrimonio
Al 30 de Junio de 2022
(pesos) INFORME TRIMESTRAL:SEGUNDO 2022

ETCA-IV-04

5.1.2.10.061	LOCKERS 4 GAVETAS METAL GRIS	2,860.00
5.1.2.10.062	LOCKERS DOBLE PUERTA	2,730.00
5.1.2.10.063	LOCKERS DOBLE PUERTA	2,730.00
5.1.2.10.064	LOCKER DE VENTANILLA DE 4 PUERTAS	1,740.00
5.1.2.10.065	LOCKER DE VENTANILLA DE 4 PUERTAS	1,740.00
5.1.2.10.066	LOCKER DE VENTANILLA DE 4 PUERTAS	1,740.00
5.1.2.10.067	LOCKER DE VENTANILLA DE 4 PUERTAS	1,740.00
5.1.2.10.068	LOCKER DE VENTANILLA DE 4 PUERTAS	1,740.00
5.1.2.10.069	LOCKER DE VENTANILLA DE 4 PUERTAS	1,740.00
5.1.2.10.070	LOCKER DE VENTANILLA DE 4 PUERTAS	1,740.00
5.1.2.10.071	LOCKER DE VENTANILLA DE 4 PUERTAS	1,740.00
5.1.2.10.072	LOCKER DE VENTANILLA DE 4 PUERTAS	1,740.00
5.1.2.10.073	LOCKER DE VENTANILLA DE 4 PUERTAS	1,740.00
5.1.2.10.074	LOCKER DE VENTANILLA DE 4 PUERTAS	1,740.00
5.1.2.10.075	LOCKER DE VENTANILLA DE 4 PUERTAS	1,740.00
5.1.2.10.076	LOCKER DE VENTANILLA DE 4 PUERTAS	1,740.00
5.1.2.10.077	LOCKER DE VENTANILLA DE 4 PUERTAS	1,740.00
5.1.2.10.078	LOCKER DE VENTANILLA DE 4 PUERTAS	1,740.00
5.1.2.10.079	LOCKER DE VENTANILLA DE 4 PUERTAS	1,740.00
5.1.2.10.080	LOCKER DE VENTANILLA DE 4 PUERTAS	1,740.00
5.1.2.10.081	LOCKER DE VENTANILLA DE 4 PUERTAS	1,740.00
5.1.2.10.082	LOCKER DE VENTANILLA DE 4 PUERTAS	1,740.00
5.1.2.10.083	LOCKER DE VENTANILLA DE 4 PUERTAS	1,740.00
5.1.2.11.001	MACETA PUEBLO CDI-C1128	1,138.50
5.1.2.11.002	MACETA PUEBLO CDI-C1128	1,138.50
5.1.2.11.003	MACETA PUEBLO CDI-C1128	1,138.50
5.1.2.11.004	MACETA PUEBLO CDI-C1128	1,138.50
5.1.2.11.005	MACETA PUEBLO CDI-C1128	1,138.50
5.1.2.11.006	MACETA PUEBLO CDI-C1128	1,138.50
5.1.5.01.001	SERVIDOR DELL	45,010.88
5.1.5.01.002	SERVIDOR PROLIANT ML350 G6	194,946.00
5.1.5.02.001	COMP.HP COMPAQ	9,859.85
5.1.5.02.002	COMPUTADORA .ACER VERITON	5,305.86
5.1.5.02.006	COMPUTADORA INTEL CELERON LANIX	7,475.00
5.1.5.02.007	COMPUTADORA INTEL PENTIUM	8,103.48
5.1.5.02.011	COMPUTADORA PCGHIA CORE	5,924.29
5.1.5.02.012	COMPUTADORA PENTIUM	6,900.00
5.1.5.02.013	COMPUTADORA PENTIUM	6,900.00
5.1.5.02.016	COMPUTADORA PORTATIL ASUS K52F-MB0	10,361.78
5.1.5.02.017	COMPUTADORA PRESARIO MODELO SR1615L	6,992.10
5.1.5.02.019	CPU LENOVO THINKCENTRE M72E	7,849.72
5.1.5.02.020	HP PRESARIO SR 2125 CPU	7,876.09

Comisión del Deporte del Estado de Sonora
Relación de Bienes Muebles e Inmuebles que Componen su Patrimonio
Al 30 de Junio de 2022
(pesos) INFORME TRIMESTRAL:SEGUNDO 2022

ETCA-IV-04

5.1.5.02.021	LAPTOP ACER	7,099.40
5.1.5.02.022	LAPTOP HP 1000-1220 CORE	11,562.88
5.1.5.02.025	LAPTOP VAIO F215 16" NEGRA	36,339.08
5.1.5.02.026	NOTEBOOK PORT.HP MOD.CPQ515	12,120.27
5.1.5.02.030	NOTEBOOK TOSHIBA SATL300-SP6918	11,477.00
5.1.5.02.031	NOTEBOOK TOSHIBA SATL300-SP6918	11,477.00
5.1.5.02.033	PC. EMACHINE Y MONITORES NO.DESERIE EN FACT.	7,500.00
5.1.5.02.034	PC. EMACHINE Y MONITORES NO.DESERIE EN FACT.	7,500.00
5.1.5.02.035	PC. EMACHINE Y MONITORES NO.DESERIE EN FACT.	7,500.00
5.1.5.02.036	PC. EMACHINE Y MONITORES NO.DESERIE EN FACT.	7,500.00
5.1.5.02.037	PENTIUM DUAL CORE G629	5,930.00
5.1.5.02.038	SAMSUNG NP300E4C	4,650.00
5.1.5.02.041	COMP.HPCOMPAQPRESCQ1-1203LA	7,866.00
5.1.5.02.045	COMPUTADORA PENTIUM	6,900.00
5.1.5.02.046	COMPUTADORA PENTIUM	6,900.00
5.1.5.02.047	NOTEBOOK TOSHIBA SATL300-SP6918	11,477.00
5.1.5.02.048	LAPTOP TOSHIBA SATEL L50505D-SP	11,600.00
5.1.5.02.049	HP PRESARIO SR 2124	7,876.09
5.1.5.02.052	COMPUTADORA LANIX TITAN CELERON	5,623.50
5.1.5.02.053	LAPTOP HP 1000-1220 CORE	11,562.88
5.1.5.02.054	LAPTOP VOSTRO 14 3000 DELL DISCO DURO DE 1TB. MEMORIA DDR3 8GB, PANTALLA DE 14", WINDOWS 7 PRO 64 BIT, COLOR NEGRO	11,285.64
5.1.5.02.055	LAPTOP VOSTRO 14 3000 DELL DISCO DURO DE 1TB. MEMORIA DDR3 8GB, PANTALLA DE 14", WINDOWS 7 PRO 64 BIT, COLOR NEGRO	11,285.64
5.1.5.02.056	LAPTOP VOSTRO 14 3000 DELL DISCO DURO DE 1TB. MEMORIA DDR3 8GB, PANTALLA DE 14", WINDOWS 7 PRO 64 BIT, COLOR NEGRO	11,285.64
5.1.5.02.057	LAPTOP VOSTRO 14 3000 DELL DISCO DURO DE 1TB. MEMORIA DDR3 8GB, PANTALLA DE 14", WINDOWS 7 PRO 64 BIT, COLOR NEGRO	11,285.64
5.1.5.02.058	LAPTOP R3-131T-COCJ ACER NX. GOYAL.013	8,178.00
5.1.5.02.066	NOTEBOOK HP530	11,477.00
5.1.5.02.067	DELL VOSTRO BOF96Z2	10,017.44
5.1.5.02.068	DELL VOSTRO 15DF723	10,017.44
5.1.5.02.069	DELL VOSTRO 218C723	10,017.44
5.1.5.02.070	DELL VOSTRO 5T4C723	10,017.44
5.1.5.02.071	DELL VOSTRO CC9C6Z2	10,017.44
5.1.5.02.072	DELL VOSTRO JJBKJZ2	10,017.44
5.1.5.02.073	PC DELL 3471 9SV4903	10,056.04
5.1.5.02.074	PC DELL 3471 9TR8903	10,056.04
5.1.5.02.075	PC DELL 3471 9R88903	10,056.04

Comisión del Deporte del Estado de Sonora
Relación de Bienes Muebles e Inmuebles que Componen su Patrimonio
Al 30 de Junio de 2022
(pesos) INFORME TRIMESTRAL:SEGUNDO 2022

ETCA-IV-04

5.1.5.02.076	PC DELL 3471 9R97903	10,056.04
5.1.5.03.001	CONTROL BIOMETRICO P/ASISTENCIA	6,728.00
5.1.5.03.002	RELOJ ZK X629 CONTROL DE ASISTENCIA	4,930.00
5.1.5.03.003	RELOJ ZK X629 CONTROL DE ASISTENCIA	4,930.00
5.1.5.03.004	CONTROL DE ACCESO Y ASISTENCIA 3000	6,148.00
5.1.5.07.001	SISTEMA DE CONTROL DE ACCESO	110,594.93
5.1.5.09.001	DISCO DURO SAMSUNG MOD.HD204UI	2,968.67
5.1.5.09.002	MEMORIA CARD MICRO 4GB VERICO	696.00
5.1.5.09.003	MICROSOFT WINDOW 2003 SERVER OEM	11,373.50
5.1.5.10.001	IMP.LASER SAMSUNG ML-1910	1,663.44
5.1.5.10.002	IMPRESORA CANON PORTATIL IP8	3,149.10
5.1.5.10.006	IMPRESORA LASER MONOCROMAT.SAMSUNG	1,055.12
5.1.5.10.007	IMPRESORA LASER MONSANSUNG ML1910	1,728.40
5.1.5.10.011	IMPRESORA LASER SAMSUNG ML-1915	2,027.77
5.1.5.10.015	IMPRESORA MULTI SAMSUNG SCX 3200	3,229.44
5.1.5.10.016	IMPRESORA MULTI SAMSUNG SCX 3200	3,229.44
5.1.5.10.017	IMPRESORA PARA TARJETAS PVC, DUALYS	3,229.44
5.1.5.10.018	IMPRESORA LASER MONSANSUNG ML1910	1,728.40
5.1.5.10.019	IMPRESORA LASER MONSANSUNG ML1910	1,728.40
5.1.5.10.020	IMPRESORA LASER MONSANSUNG ML1910	1,728.40
5.1.5.14.001	DVR PENTAPLEX CPD536	19,487.90
5.1.5.14.002	SISTEMA DE CIRCUITO CERRADO	43,994.83
5.1.5.15.001	ROUTERTP-LINK WIRELESS802.11N-LITTE	1,269.24
5.1.5.15.002	ROUTER TP-LINK	5,000.00
5.1.5.17.001	CONMUTADOR TELEFONICO PANASONIC KX-TA307	33,158.75
5.1.5.19.001	GPSGARMIN	6,173.52
5.1.5.20.001	SCANNER CANON LIDE109	1,598.80
5.1.5.20.002	SCANNER CANON LIDE 109	1,561.75
5.1.9.01.001	MAQUINA DE ESCRIBIR	2,890.00
5.1.9.02.001	MULTIFUNCIONAL HP DESKJET F4480	999.00
5.1.9.02.004	MULTIFUNCIONAL OFFICEJET HP3679	1,531.12
5.1.9.02.005	COPIADORA BROTHER 8060 LASER	5,939.10
5.1.9.02.006	MULTIFUNCIONAL LEXMARK X5469	1,709.10
5.1.9.02.007	MULTIFUNCIONAL OFFICEJET HP3680	1,531.12
5.1.9.03.001	ASPIRADORA STHIL SE61 SN-47580124913	3,000.00
5.1.9.03.002	ASPIRADORA	3,927.31
5.1.9.07.001	MONITOR LCD 19" VIEWSONIC	3,287.85
5.1.9.07.002	PANASONIC PLASMA DE 42"	20,878.22
5.1.9.16.001	ENMICADORA DE CALOR DOCUSIL 95	3,310.16
5.1.9.17.029	PERSIANA ENROLLABLE MARCA SUN SET SOLARIS DE 1.50 X 2.40	2,213.75
5.1.9.17.030	PERSIANA ENROLLABLE MARCA SUN SET SOLARIS DE 1.50 X 2.40	2,213.75

Comisión del Deporte del Estado de Sonora
Relación de Bienes Muebles e Inmuebles que Componen su Patrimonio
Al 30 de Junio de 2022
(pesos) INFORME TRIMESTRAL:SEGUNDO 2022

ETCA-IV-04

5.1.9.17.031	PERSIANA ENROLLABLE MARCA SUN SET SOLARIS DE 1.50 X 2.40	2,213.75
5.1.9.17.033	PERSIANA ENROLLABLE MARCA SUN SET SOLARIS DE 1.75 X 3.40	3,652.40
5.1.9.17.034	PERSIANA ENROLLABLE MARCA SUN SET SOLARIS DE 1.75 X 3.40	3,652.40
5.1.9.17.035	PERSIANA ENROLLABLE MARCA SUN SET SOLARIS DE 1.75 X 3.40	3,652.40
5.1.9.17.036	PERSIANA ENROLLABLE MARCA SUN SET SOLARIS DE 1.75 X 3.40	3,652.40
5.1.9.17.037	PERSIANA ENROLLABLE MARCA SUN SET SOLARIS DE 1.75 X 3.40	3,652.40
5.1.9.17.038	PERSIANA ENROLLABLE MARCA SUN SET SOLARIS DE 1.75 X 3.40	3,652.40
5.1.9.18.001	RELOJ CHECADOR AMANO	3,999.00
5.1.9.19.001	VITRINA DE ALUMINIO DE 1X1.24	1,830.00
5.1.1.17.001	PIZARRON MELAMINICO BLANCO 240X120 ALUM	2,337.00
5.1.1.17.002	PIZARRON MELAMINICO BLANCO 240X120 ALUM	2,337.03
	NO BRAKE CDPR UPR 308 500 VA, 250 WATTS, COLOR BLANCO	1,200.00
5.2.1.01.001	PANTALLA DE PROYECCION	1,199.00
5.2.1.01.002	PROYECTOR 3300 LUMENES	8,499.02
5.2.1.05.005	BAFLE PROFESIONAL 2 VIAS DE 15'''	5,820.00
5.2.1.05.006	BAFLE PROFESIONAL 2 VIAS DE 15'''	5,820.00
5.2.1.05.007	BAFLE PROFESIONAL 2 VIAS DE 15'''	5,820.00
5.2.1.05.008	BAFLE PROFESIONAL 2 VIAS DE 15'''	5,820.00
5.2.1.05.009	BAFLE PROFESIONAL 2 VIAS DE 15'''	5,820.00
5.2.1.06.001	DVD MODELO 633 SAMSUNG	1,754.56
5.2.1.06.002	DVD SONY MS52	1,650.25
5.2.1.06.003	TEATRO EN CASA SONY 5.1 CON DVD	5,313.00
5.2.2.01.001	BICICLETA ESTACIONARIA R40	57,407.70
5.2.2.01.002	CAMINADORA T40	144,448.30
5.2.2.03.001	BANCAS	1,500.00
5.2.2.03.002	BASE PARA PERA CLETO REYES	8,900.00
5.2.2.03.003	BASE PARA PERA CLETO REYES	8,900.00
5.2.2.03.004	BASE PARA PERA CLETO REYES	8,900.00
5.2.2.03.005	BASE PARA PERA CLETO REYES	8,900.00
5.2.2.03.006	BASE PARA PERA CLETO REYES	8,900.00
5.2.2.03.007	BASE PARA PERA CLETO REYES	8,900.00
5.2.2.03.008	COJIN DE ENTRENAR CLETO REYES	4,700.00
5.2.2.03.009	COJIN DE ENTRENAR CLETO REYES	4,700.00
5.2.2.03.010	COJIN DE ENTRENAR CLETO REYES	4,700.00
5.2.2.03.011	COJIN DE ENTRENAR CLETO REYES	4,700.00
5.2.2.03.012	COSTAL BOLA CLETO REYES	4,650.00
5.2.2.03.013	COSTAL BOLA CLETO REYES	4,650.00

Comisión del Deporte del Estado de Sonora
Relación de Bienes Muebles e Inmuebles que Componen su Patrimonio
Al 30 de Junio de 2022
(pesos) INFORME TRIMESTRAL:SEGUNDO 2022

ETCA-IV-04

5.2.2.03.014	COSTAL GRANDES CLETO REYES	11,500.00
5.2.2.03.015	COSTAL GRANDES CLETO REYES	11,500.00
5.2.2.03.016	COSTAL GRANDES CLETO REYES	11,500.00
5.2.2.03.017	COSTAL GRANDES CLETO REYES	11,500.00
5.2.2.03.018	COSTAL GRANDES CLETO REYES	11,500.00
5.2.2.03.019	COSTAL GRANDES CLETO REYES	11,500.00
5.2.2.03.020	COSTAL MEDIANO CLETO REYES	5,850.00
5.2.2.03.021	COSTAL MEDIANO CLETO REYES	5,850.00
5.2.2.03.022	RING OFIC. 7.8 X 7.8 INT. DE CUERDAS 6.10 X 6.10,Y DE 7.8 X 7.8	142,090.00
5.2.2.03.023	RING OFIC. 7.8 X 7.8 INT. DE CUERDAS 6.10 X 6.10,Y DE 7.8 X 7.8	142,090.00
5.2.2.07.001	AREA DE MANOS LIBRES 12.5 X 12.5	45,000.00
5.2.2.07.002	BANCO DE ENTRENAMIENTO TAC/10AAI 407-670	4,919.00
5.2.2.07.003	BANCO MUSCULADOR CON DOS PIES	13,244.81
5.2.2.07.004	BANCO MUSCULADOR CON DOS PIES	13,244.81
5.2.2.07.005	BANDA ASIMETRICA	2,778.06
5.2.2.07.006	BANDA ASIMETRICA	2,778.06
5.2.2.07.007	BARRA BAJA DE 5 METROS - ALTURA 20 CMS	12,010.15
5.2.2.07.008	BARRA DE EQUILIBRIO FIG	15,110.90
5.2.2.07.009	BARRA ESPUMA EDUCATIVA	2,862.19
5.2.2.07.010	BARRA ESPUMA EDUCATIVA	2,862.19
5.2.2.07.011	BARRA FIJA DE ALTA COMPETENCIA	11,131.77
5.2.2.07.012	BARRA FIJA DE ENTRENAMIENTO CON CABLES	17,032.98
5.2.2.07.013	BARRAS DE GIMNASIA	10,450.00
5.2.2.07.014	BARRAS DE GIMNASIA	10,450.00
5.2.2.07.015	BARRAS DE GIMNASIA	10,450.00
5.2.2.07.016	BARRA HORIZONTAL AAI 407-489	39,096.00
5.2.2.07.017	BARRAS ASIMETRICAS	10,000.00
5.2.2.07.018	BARRAS ASIMETRICAS	10,000.00
5.2.2.07.019	BARRAS ASIMETRICAS	10,000.00
5.2.2.07.020	BARRAS ASIMETRICAS	10,000.00
5.2.2.07.021	BARRAS ASIMETRICAS AAI	58,300.00
5.2.2.07.022	BARRAS ASIMETRICAS DE COMPETENCIA	23,972.36
5.2.2.07.023	BARRAS PARALELAS	25,225.20
5.2.2.07.024	BARRAS PARALELAS	20,000.00
5.2.2.07.025	BARRAS PARALELAS	20,000.00
5.2.2.07.026	BARRAS PARALELAS	25,225.20
5.2.2.07.027	BARRAS PARALELAS	20,000.00
5.2.2.07.028	BARRAS PARALELAS	20,000.00
5.2.2.07.029	BARRAS PARALELAS DE ALTA COMPETENCIA	46,040.62
5.2.2.07.030	BEAM COVER KIT	2,300.00

Comisión del Deporte del Estado de Sonora
Relación de Bienes Muebles e Inmuebles que Componen su Patrimonio
Al 30 de Junio de 2022
(pesos) INFORME TRIMESTRAL:SEGUNDO 2022

ETCA-IV-04

5.2.2.07.031	BEAM COVER KIT	2,300.00
5.2.2.07.032	BLOQUE FORRADO DE 1000 X 500 X 700	3,816.31
5.2.2.07.033	BLOQUE FORRADO DE 1000 X 500 X 700	3,816.31
5.2.2.07.034	BLOQUE FORRADO DE 1000 X 500 X 700	3,816.31
5.2.2.07.035	BLOQUE FORRADO DE 1000 X 500 X 700	3,816.31
5.2.2.07.036	BLOQUE FORRADO DE 500 X 500 X 500 CMS	2,581.62
5.2.2.07.037	BLOQUE FORRADO DE 500 X 500 X 500 CMS	2,581.62
5.2.2.07.038	BLOQUE FORRADO DE 500 X 500 X 500 CMS	2,581.62
5.2.2.07.039	BOTADOR ELASTICO REGULABLE	9,512.28
5.2.2.07.040	BOTADOR ELASTICO REGULABLE	9,512.28
5.2.2.07.041	BOTADOR ELASTICO REGULABLE	11,644.42
5.2.2.07.042	BOTADOR ELASTICO REGULABLE	11,644.42
5.2.2.07.043	BOTADOR STRATUM MARCA AAI	8,444.00
5.2.2.07.044	BOTADORES AAI, BLANDO,407-259	12,662.44
5.2.2.07.045	BOTADORES AAI, DURO, 407-258	13,143.30
5.2.2.07.046	CABALLO CON ARCOS FIG	30,807.67
5.2.2.07.047	CABALLO CON ARZONES	21,200.00
5.2.2.07.048	CABALLO DE ARCOS BAJO-CUERPO SINTETICO	15,433.58
5.2.2.07.049	CABALLO DE ARCOS BAJO-CUERPO SINTETICO	15,433.58
5.2.2.07.050	CABALLO FORMA NUEVA	14,086.80
5.2.2.07.051	CABALLO PARA SALTO MARCA AAI	28,907.00
5.2.2.07.052	CABALLOS SIN ARZONES	8,650.00
5.2.2.07.053	CABALLOS SIN ARZONES	8,650.00
5.2.2.07.054	CABALLOS SIN ARZONES	8,650.00
5.2.2.07.055	CABALLOS SIN ARZONES	8,650.00
5.2.2.07.056	CABALO CON ARZONES DELA SERIE 100 ENTRENAMIENTO AAI 405-021	49,910.00
5.2.2.07.057	COLCHON 260 X 200	18,200.00
5.2.2.07.058	COLCHON 260 X 200	18,200.00
5.2.2.07.059	COLCHON 260 X 200	18,200.00
5.2.2.07.060	COLCHON FORRO ROJO GYMNOVA 300 X200	19,850.00
5.2.2.07.061	COLCHON FORRO ROJO GYMNOVA 300 X200	19,850.00
5.2.2.07.062	COLCHON FORRO ROJO GYMNOVA 300 X200	19,850.00
5.2.2.07.063	COLCHON FORRO ROJO GYMNOVA 300 X200	19,850.00
5.2.2.07.064	COLCHON FORRO ROJO GYMNOVA 300 X200	19,850.00
5.2.2.07.065	COLCHON FORRO ROJO GYMNOVA 300 X200	19,850.00
5.2.2.07.066	COLCHON FORRO ROJO GYMNOVA 300 X200	19,850.00
5.2.2.07.067	COLCHON FORRO ROJO GYMNOVA 300 X200	19,850.00
5.2.2.07.068	COLCHON FORRO ROJO GYMNOVA 300 X200	19,850.00
5.2.2.07.069	COLCHON GYMNOVA 300 X 200	19,850.00
5.2.2.07.070	COLCHON GYMNOVA 300 X 201	19,850.00
5.2.2.07.071	COLCHONES AZULES AMERICAN ATHLETIC	3,890.00

Comisión del Deporte del Estado de Sonora
Relación de Bienes Muebles e Inmuebles que Componen su Patrimonio
Al 30 de Junio de 2022
(pesos) INFORME TRIMESTRAL:SEGUNDO 2022

ETCA-IV-04

5.2.2.07.072	COLCHONES AZULES AMERICAN ATHLETIC	3,890.00
5.2.2.07.073	COLCHONES DE 20CM SUAVES AAI 416-192	37,185.92
5.2.2.07.074	COLCHONES DE 20CM SUAVES AAI 416-192	37,185.92
5.2.2.07.075	COLCHONES DE 20CM SUAVES AAI 416-192	37,185.92
5.2.2.07.076	COLCHONES DE 20CM SUAVES AAI 416-192	37,185.92
5.2.2.07.077	COLCHONES ESPECIALES FIG 400 X 200 X 10	18,195.84
5.2.2.07.078	COLCHONES ESPECIALES FIG 400 X 200 X 10	18,195.84
5.2.2.07.079	COLCHONES ESPECIALES FIG 400 X 200 X 10	18,195.84
5.2.2.07.080	COLCHONES ESPECIALES FIG 400 X 200 X 10	18,195.84
5.2.2.07.081	COLCHONES ESPECIALES 200 X 200 X 10	7,956.08
5.2.2.07.082	COLCHONES ESPECIALES 200 X 200 X 11	7,956.08
5.2.2.07.083	COLCHONES OFICIALES DE CAIDAS AAI 416-552	9,777.34
5.2.2.07.084	COLCHONES OFICIALES DE CAIDAS AAI 416-552	9,777.34
5.2.2.07.085	COLCHONES OFICIALES DE CAIDAS AAI 416-552	9,777.34
5.2.2.07.086	COLCHONES OFICIALES DE CAIDAS AAI 416-552	9,777.34
5.2.2.07.087	COLCHONES OFICIALES DE CAIDAS AAI 416-552	9,777.34
5.2.2.07.088	COLCHONETA CARPETA DE 150 X 100 X 1.5 CMS	1,936.20
5.2.2.07.089	COLCHONETA DE CAIDA DE 300 X 200 X 20 CMS PVC	11,476.96
5.2.2.07.090	COLCHONETA DE CAIDA DE 300 X 200 X 20 CMS PVC	11,476.96
5.2.2.07.091	COLCHONETA DE CAIDA DE 300 X 200 X 20 CMS PVC	11,476.96
5.2.2.07.092	COLCHONETA DE CAIDA DE 300 X 200 X 20 CMS PVC	11,476.96
5.2.2.07.093	COLCHONETA DE CAIDA DE 300 X 200 X 20 CMS PVC	11,476.96
5.2.2.07.094	COLCHONETA DE CAIDA DE 300 X 200 X 20 CMS PVC	11,476.96
5.2.2.07.095	COLCHONETA DE CAIDA DE 300 X 200 X 20 CMS PVC	11,476.96
5.2.2.07.096	COLCHONETA DE CAIDA DE 300 X 200 X 20 CMS PVC	11,476.96
5.2.2.07.097	COLCHONETA DE FIJACION AAI 416-547	10,800.00
5.2.2.07.098	COLCHONETA GYMNOVA	3,890.00
5.2.2.07.099	COLCHONETA LIVIANA DE ENTRENAMIENTO PARA MESA DE SALTO AAI 416-084	6,500.00
5.2.2.07.100	COLCHONETA MEDIANA CUADRADA	1,968.00
5.2.2.07.101	COLCHONETA MEDIANA CUADRADA	1,968.00
5.2.2.07.102	COLCHONETAGENERICA PARA CABALLO CON ARZONES AAI	33,697.00
5.2.2.07.103	COLCHONETAS CHICAS	7,500.00
5.2.2.07.104	COLCHONETAS CHICAS	7,500.00
5.2.2.07.105	COLCHONETAS CHICAS	7,500.00

Comisión del Deporte del Estado de Sonora
Relación de Bienes Muebles e Inmuebles que Componen su Patrimonio
Al 30 de Junio de 2022
(pesos) INFORME TRIMESTRAL:SEGUNDO 2022

ETCA-IV-04

5.2.2.07.106	COLCHONETAS CHICAS	7,500.00
5.2.2.07.107	COLCHONETAS CHICAS	7,500.00
5.2.2.07.108	COLCHONETAS CHICAS	7,500.00
5.2.2.07.109	COLCHONETAS CHICAS	7,500.00
5.2.2.07.110	COLCHONETAS CHICAS	7,500.00
5.2.2.07.111	COLCHONETAS CHICAS	7,500.00
5.2.2.07.112	COLCHONETAS CHICAS	7,500.00
5.2.2.07.113	COLCHONETAS CHICAS	7,500.00
5.2.2.07.114	COLCHONETAS CHICAS	7,500.00
5.2.2.07.115	COLCHONETAS CHICAS	7,500.00
5.2.2.07.116	COLCHONETAS CHICAS AAI	7,500.00
5.2.2.07.117	COLCHONETAS CHICAS AAI	7,500.00
5.2.2.07.118	COLCHONETAS GRANDES AAI	10,800.00
5.2.2.07.119	COLCHONETAS GRANDES AAI	10,800.00
5.2.2.07.120	COLCHONETAS PARA SEGURIDAD	22,264.71
5.2.2.07.121	CUERDA FIJA ELASTICA DE 4 PUNTOS C/ELASTICIDAD REGULABLE PARA TRAMPOLIN	13,413.16
5.2.2.07.122	CUERDA FIJA ELASTICA DE 4 PUNTOS C/ELASTICIDAD REGULABLE PARA TRAMPOLIN	13,413.16
5.2.2.07.123	DESPLAZAMIENTO DE ESPALDERA	2,048.38
5.2.2.07.124	EDUCANO	5,135.18
5.2.2.07.125	EDUCANO	5,135.18
5.2.2.07.126	EURO TRAMP. TRAMPOLIN PAR USO DEPORT.	160,000.00
5.2.2.07.127	IMPULSADOR DE SALTO	9,260.06
5.2.2.07.128	JUEGO DE COLCHONETAS PARA ANILLOS CON 2 PIEZAS 10 M2	21,360.30
5.2.2.07.129	JUEGO DE COLCHONETAS PARA ANILLOS CON 2 PIEZAS 10 M2	19,212.07
5.2.2.07.130	JUEGO DE COLCHONETAS PARA BARRA DE EQUILIBRIO CON 13 COLCHONES 48 M2	99,063.00
5.2.2.07.131	JUEGO DE COLCHONETAS PARA BARRA FIJA CON 4 PIEZAS 24 M2	45,454.73
5.2.2.07.132	JUEGO DE COLCHONETAS PARA BARRAS ASIMETRICAS CON 5 PIEZAS 26 M2	50,361.50
5.2.2.07.133	JUEGO DE COLCHONETAS PARA BARRAS PARALELAS CON 11PIEZAS 36 M2	77,909.40
5.2.2.07.134	JUEGO DE COLCHONETAS PARA SALTO CON 3 PIEZAS (15.60 M2)	29,806.78
5.2.2.07.135	LOW PARALLEL BAR 407-001	21,478.07
5.2.2.07.136	PISTA DE ACROBACIA ESP 15.5 CMS, PLACA DE 2 MTS DE LARGO Y 1.50 DE ANCHO	16,191.22
5.2.2.07.137	PISTA DE ACROBACIA ESP 15.5 CMS, PLACA DE 2 MTS DE LARGO Y 1.50 DE ANCHO	16,191.22
5.2.2.07.138	PISTA DE ACROBACIA ESP 15.5 CMS, PLACA DE 2 MTS DE LARGO Y 1.50 DE ANCHO	16,191.22
5.2.2.07.139	PISTA DE ACROBACIA ESP 15.5 CMS, PLACA DE 2 MTS DE LARGO Y 1.50 DE ANCHO	16,191.22

Comisión del Deporte del Estado de Sonora
Relación de Bienes Muebles e Inmuebles que Componen su Patrimonio
Al 30 de Junio de 2022
(pesos) INFORME TRIMESTRAL:SEGUNDO 2022

ETCA-IV-04

5.2.2.07.140	PISTA DE ACROBACIA ESP 15.5 CMS, PLACA DE 2 MTS DE LARGO Y 1.50 DE ANCHO	16,191.22
5.2.2.07.141	PISTA DE ACROBACIA ESP 15.5 CMS, PLACA DE 2 MTS DE LARGO Y 1.50 DE ANCHO	16,191.22
5.2.2.07.142	PISTA DE ACROBACIA ESP 15.5 CMS, PLACA DE 2 MTS DE LARGO Y 1.50 DE ANCHO	16,191.22
5.2.2.07.143	PISTA DE ACROBACIA ESP 15.5 CMS, PLACA DE 2 MTS DE LARGO Y 1.50 DE ANCHO	16,191.22
5.2.2.07.144	PISTA DE ACROBACIA ESP 15.5 CMS, PLACA DE 2 MTS DE LARGO Y 1.50 DE ANCHO	16,191.22
5.2.2.07.145	PISTA DE CARRERA DE COMPETENCIA 25 MTS	15,599.13
5.2.2.07.146	PISTA DE SALTO AAI 416-785	14,700.00
5.2.2.07.147	PLATAFORMA DE ACCESO Y AYUDA PARA APARATOS DE GIMNASIA	14,283.06
5.2.2.07.148	PLATAFORMA DE ACCESO Y AYUDA PARA APARATOS DE GIMNASIA	14,283.06
5.2.2.07.149	PLATAFORMA DE ACCESO Y AYUDA PARA APARATOS DE GIMNASIA	14,283.06
5.2.2.07.150	PLATAFORMA DE AYUDA PARA BARRAS PARALELAS	10,101.92
5.2.2.07.151	PLATAFORMA DE SALTO	31,442.37
5.2.2.07.152	PROTECCION BARRA ACOLCHADA DE 1 METRO	1,711.75
5.2.2.07.153	PROTECCION BARRA ACOLCHADA DE 2.5 METRO	1,206.69
5.2.2.07.154	PUÑOS DE EQUILIBRIO DE 80 CMS	1,936.20
5.2.2.07.155	SET DE COLCHONES DE BARRAS PARALELAS	23,400.00
5.2.2.07.156	SET DE COLCHONES PARA ANILLOS	14,882.40
5.2.2.07.157	SET DE COLCHONES PARA BARRA FIJA	14,929.20
5.2.2.07.158	SET DE COLCHONES PARA BARRAS ASIMETRICAS	24,382.80
5.2.2.07.159	SET DE COLCHONES PARA CABALLO	14,882.00
5.2.2.07.160	SET DE COLCHONES PARA CABALLO	19,208.19
5.2.2.07.161	SET DE COLCHONES PARA VIGA DE EQUILIBRIO	14,882.40
5.2.2.07.162	SETA CON SOPORTE Y DOS ARCOS	9,119.84
5.2.2.07.163	SISTEMA DE SEGURIDAD PARA TRAMPOLIN	22,665.88
5.2.2.07.164	SUPLEMENTAL LANDING MAT 416-195	28,386.96
5.2.2.07.165	TABLA DE SALTO AAI 407-557	57,422.00
5.2.2.07.166	TRAMPOLIN EIGHT COIL SPRINT BOARD AAI	10,800.00
5.2.2.07.167	TRAMPOLIN EIGHT COIL SPRINT BOARD AAI	10,800.00
5.2.2.07.168	TRAMPOLIN EURO TRAMP	133,610.57
5.2.2.07.169	TRAMPOLIN SALAS	20,000.00
5.2.2.07.170	TUMB TRACK 6 T 21	100,688.00
5.2.2.07.171	VIGA DE EQUILIBRIO	21,621.60
5.2.2.07.172	VIGA DE EQUILIBRIO	6,000.00
5.2.2.07.173	VIGAS DE EQUILIBRIO	6,000.00

Comisión del Deporte del Estado de Sonora
Relación de Bienes Muebles e Inmuebles que Componen su Patrimonio
Al 30 de Junio de 2022
(pesos) INFORME TRIMESTRAL:SEGUNDO 2022

ETCA-IV-04

5.2.2.07.174	ZONA CONTORNEADA P/SEGURUIDAD P/ SALTO	7,650.00
5.2.2.07.175	ANILLO DE INICIACION	2,497.43
5.2.2.07.176	ANILLO DE INICIACION	2,497.43
5.2.2.07.177	ANILLOS MARCA AMERICAN ATHLETIC	25,178.40
5.2.2.07.178	APARATO DE ENTRENAMIENTO DE FUERZA Y COORDINACION	13,084.08
5.2.2.07.179	PORTICO DE ANILLOS DE COMPETENCIA REGULABLE EN ELASTICIDAD	36,654.29
5.2.2.07.180	SOPORTE PARA BARRA FIJA	19,586.68
5.2.2.07.181	SOPORTE PARA ESPALDERAS	10,045.83
5.2.2.07.182	ENSANCHADOR DE BARRA EN U	5,948.90
5.2.2.07.183	ENTRENADOR DE BARRAUNICA DE BASE EN U DE DESENGANCHE RAPIDO HOMBRE 407-455	39,347.00
5.2.2.07.184	ENTRENADOR EN BARRA UNICA AJUSTALE DE DESCONEXION RAPIDA CON BASE EN U MUJER AAI 407-450	39,780.00
5.2.2.07.185	ESPALDERA 6 PLAZAS. ALTO 2.70 MTS, ANCHO 4.80 MTS Y 17 BARROTES	19,474.33
5.2.2.07.186	TRAMPOLIN "IRIS" 5 RESORTES	25,047.88
5.2.2.07.187	TRAMPOLIN "GOLD" 8 RESORTES	27,038.44
5.2.2.07.188	JUEGO DE COLCHON DE SALTO DE ALTURA 360X180X60 NELCO	75,206.74
5.2.2.10.001	APARATO DUO SQUAD NAUTILUS	2,560.00
5.2.2.10.002	APARATO PARA ABDOMINALES NAUTILUS	2,560.00
5.2.2.10.003	APARATO PARA CINTURA NAUTILUS	2,560.00
5.2.2.10.004	APARATO PARA HOMBROS NAUTILUS	2,560.00
5.2.2.10.005	APARATO PARA PECHO NAUTILUS	2,560.00
5.2.2.10.006	APARATO PARA PIERNAS NAUTILUS	2,560.00
5.2.2.10.007	BANCA DE HOMBRO	1,950.00
5.2.2.10.008	BANCA HORIZONTAL PECTORAL	1,950.00
5.2.2.10.009	BANCA INCLINADA PARA ABDOMINALES	1,950.00
5.2.2.10.010	BANCA INCLINADA PARA BARRA	1,950.00
5.2.2.10.011	BANCA LIBRE HORIZONTAL	1,950.00
5.2.2.10.012	BANCA LIBRE HORIZONTAL	1,950.00
5.2.2.10.013	BANCA LIBRE HORIZONTAL	1,950.00
5.2.2.10.014	BANCA LIBRE HORIZONTAL	1,950.00
5.2.2.10.015	BANCA LIBRE HORIZONTAL	1,950.00
5.2.2.10.016	BANCA PARA EXTENSION DE PIERNA	1,300.00
5.2.2.10.017	BANCA PARA PANTORRILLA SENTADO	1,300.00
5.2.2.10.018	BANCA PREDICADOR	1,300.00
5.2.2.10.019	BARRA OLIMICA 20 K	1,950.00
5.2.2.10.020	BARRA OLIMICA 20 K	1,950.00
5.2.2.10.021	BARRA OLIMICA 20 K	1,950.00
5.2.2.10.022	BARRA OLIMICA 20 K	1,950.00

Comisión del Deporte del Estado de Sonora
Relación de Bienes Muebles e Inmuebles que Componen su Patrimonio
Al 30 de Junio de 2022
(pesos) INFORME TRIMESTRAL:SEGUNDO 2022

ETCA-IV-04

5.2.2.10.023	BARRA OLIMICA 20 K	1,950.00
5.2.2.10.024	BARRA OLIMICA 20 K	1,950.00
5.2.2.10.025	BARRA OLIMICA 20 K	1,950.00
5.2.2.10.026	BARRA OLIMICA 20 K	1,950.00
5.2.2.10.027	BARRA CHICA	1,950.00
5.2.2.10.028	BARRA CHICA	1,950.00
5.2.2.10.029	BARRA CHICA	1,950.00
5.2.2.10.030	BARRA CHICA	1,950.00
5.2.2.10.031	BARRA DE 12.5 KILOS	1,250.00
5.2.2.10.032	BARRA	10,551.01
5.2.2.10.033	BARRA	10,551.01
5.2.2.10.034	BARRA DE COMPETENCIA MARCA WERKSAN	20,119.25
5.2.2.10.035	BARRA DE COMPETENCIA MARCA WERKSAN	20,119.25
5.2.2.10.036	BARRA DE COMPETENCIA MARCA WERKSAN	20,119.25
5.2.2.10.037	BARRA DE COMPETENCIA MARCA WERKSAN	20,119.25
5.2.2.10.038	BARRA VARONIL 20 KILOS	10,551.01
5.2.2.10.039	BARRA VARONIL 20 KILOS	10,551.01
5.2.2.10.040	BARRA VARONIL 20 KILOS	10,551.01
5.2.2.10.041	BARRA VARONIL 20 KILOS	10,551.01
5.2.2.10.042	BARRA VARONIL 20 KILOS	10,551.01
5.2.2.10.043	BARRA VARONIL 20 KILOS	10,551.01
5.2.2.10.044	BARRAS DE ENTRENAMIENTO P/ MUJER 15KG	13,930.37
5.2.2.10.045	BARRAS DE ENTRENAMIENTO P/ MUJER 15KG	13,930.37
5.2.2.10.046	BARRAS DE ENTRENAMIENTO P/ MUJER 15KG	13,930.37
5.2.2.10.047	BARRAS DE ENTRENAMIENTO P/ MUJER 15KG	13,930.37
5.2.2.10.048	BARRAS DE ENTRENAMIENTO P/ MUJER 15KG	13,930.37
5.2.2.10.049	BARRAS DE ENTRENAMIENTO P/ MUJER 15KG	13,930.37
5.2.2.10.050	BARRAS DE ENTRENAMIENTO P/HOMBRE 20KG	13,930.37
5.2.2.10.051	BARRAS DE ENTRENAMIENTO P/HOMBRE 20KG	13,930.37
5.2.2.10.052	BARRAS DE ENTRENAMIENTO P/HOMBRE 20KG	13,930.37
5.2.2.10.053	BARRAS DE ENTRENAMIENTO P/HOMBRE 20KG	13,930.37
5.2.2.10.054	BARRAS DE ENTRENAMIENTO P/HOMBRE 20KG	13,930.37
5.2.2.10.055	BARRAS DE ENTRENAMIENTO P/HOMBRE 20KG	13,930.37
5.2.2.10.056	BARRAS HOMBRE DE 20 KILOS	10,551.01
5.2.2.10.057	BARRAS HOMBRE DE 20 KILOS	10,551.01
5.2.2.10.058	BARRAS HOMBRE DE 20 KILOS	10,551.01
5.2.2.10.059	BARRAS HOMBRE DE 20 KILOS	10,551.01
5.2.2.10.060	BARRAS HOMBRE DE 20 KILOS	10,551.01
5.2.2.10.061	BARRAS HOMBRE DE 20 KILOS	10,551.01

Comisión del Deporte del Estado de Sonora
Relación de Bienes Muebles e Inmuebles que Componen su Patrimonio
Al 30 de Junio de 2022
(pesos) INFORME TRIMESTRAL:SEGUNDO 2022

ETCA-IV-04

5.2.2.10.062	BARRAS HOMBRE DE 20 KILOS	10,551.01
5.2.2.10.063	BARRAS HOMBRE DE 20 KILOS	10,551.01
5.2.2.10.064	BARRAS HOMBRE DE 20 KILOS	10,551.01
5.2.2.10.065	BARRAS HOMBRE DE 20 KILOS	10,551.01
5.2.2.10.066	BARRAS HOMBRE DE 20 KILOS	10,551.01
5.2.2.10.067	BARRAS HOMBRE DE 20 KILOS	10,551.01
5.2.2.10.068	BARRAS HOMBRE DE 20 KILOS	10,551.01
5.2.2.10.069	BARRAS HOMBRE DE 20 KILOS	10,551.01
5.2.2.10.070	BARRAS HOMBRE DE 20 KILOS	10,551.01
5.2.2.10.071	BARRAS HOMBRE DE 20 KILOS	10,551.01
5.2.2.10.072	BARRAS HOMBRE DE 20 KILOS	10,551.01
5.2.2.10.073	BARRAS HOMBRE DE 20 KILOS	10,551.01
5.2.2.10.074	BARRAS MUJERES DE 15 KILOS	10,128.97
5.2.2.10.075	BARRAS MUJERES DE 15 KILOS	10,128.97
5.2.2.10.076	BARRAS MUJERES DE 15 KILOS	10,128.97
5.2.2.10.077	BARRAS MUJERES DE 15 KILOS	10,128.97
5.2.2.10.078	BARRAS MUJERES DE 15 KILOS	10,128.97
5.2.2.10.079	BARRAS MUJERES DE 15 KILOS	10,128.97
5.2.2.10.080	BARRAS MUJERES DE 15 KILOS	10,128.97
5.2.2.10.081	BARRAS MUJERES DE 15 KILOS	10,128.97
5.2.2.10.082	BARRAS MUJERES DE 15 KILOS	10,128.97
5.2.2.10.083	BARRAS MUJERES DE 15 KILOS	10,128.97
5.2.2.10.084	BARRAS MUJERES DE 15 KILOS	10,128.97
5.2.2.10.085	BARRAS MUJERES DE 15 KILOS	10,128.97
5.2.2.10.086	BARRAS MUJERES DE 15 KILOS	10,128.97
5.2.2.10.087	BARRAS MUJERES DE 15 KILOS	10,128.97
5.2.2.10.088	DISCO DE 10 KGS DE HULE	980.00
5.2.2.10.089	DISCO DE 10 KGS DE HULE	980.00
5.2.2.10.090	DISCO DE 10 KGS DE HULE	980.00
5.2.2.10.091	DISCO DE 10 KGS DE HULE	980.00
5.2.2.10.092	DISCO DE 10 KGS DE HULE	980.00
5.2.2.10.093	DISCO DE 10 KGS DE HULE	980.00
5.2.2.10.094	DISCO DE 10 KGS DE HULE	980.00
5.2.2.10.095	DISCO DE 10 KGS DE HULE	980.00
5.2.2.10.096	DISCO DE 10 KILOS	600.00
5.2.2.10.097	DISCO DE 15 KGS DE HULE	680.00
5.2.2.10.098	DISCO DE 15 KGS DE HULE	680.00
5.2.2.10.099	DISCO DE 15 KGS DE HULE	680.00
5.2.2.10.100	DISCO DE 15 KGS DE HULE	680.00
5.2.2.10.101	DISCO DE 15 KGS DE HULE	680.00
5.2.2.10.102	DISCO DE 15 KGS DE HULE	680.00
5.2.2.10.103	DISCO DE 15 KGS DE HULE	680.00

Comisión del Deporte del Estado de Sonora
Relación de Bienes Muebles e Inmuebles que Componen su Patrimonio
Al 30 de Junio de 2022
(pesos) INFORME TRIMESTRAL:SEGUNDO 2022

ETCA-IV-04

5.2.2.10.104	DISCO DE 15 KGS DE HULE	680.00
5.2.2.10.105	DISCO DE 15 KILOS	840.00
5.2.2.10.106	DISCO DE 20 KGS DE HULE	1,640.65
5.2.2.10.107	DISCO DE 20 KGS DE HULE	1,640.65
5.2.2.10.108	DISCO DE 20 KGS DE HULE	1,640.65
5.2.2.10.109	DISCO DE 20 KGS DE HULE	1,640.65
5.2.2.10.110	DISCO DE 20 KGS DE HULE	1,640.65
5.2.2.10.111	DISCO DE 20 KGS DE HULE	1,640.65
5.2.2.10.112	DISCO DE 20 KGS DE HULE	1,640.65
5.2.2.10.113	DISCO DE 20 KGS DE HULE	1,640.65
5.2.2.10.114	DISCO DE 20 KILOS	1,032.32
5.2.2.10.115	DISCO DE 20 KILOS	1,032.32
5.2.2.10.116	DISCO DE 20 KILOS	1,032.32
5.2.2.10.117	DISCO DE 25 KILOS	1,032.32
5.2.2.10.118	DISCO DE 25 KILOS	1,032.32
5.2.2.10.119	DISCO DE 25 KILOS	1,032.32
5.2.2.10.120	DISCOS DE 15 KILOS	5,275.51
5.2.2.10.121	DISCOS DE 15 KILOS	5,275.51
5.2.2.10.122	DISCOS DE 15 KILOS	5,275.51
5.2.2.10.123	DISCOS DE 15 KILOS	5,275.51
5.2.2.10.124	DISCOS DE 15 KILOS	5,275.51
5.2.2.10.125	DISCOS DE 15 KILOS	5,275.51
5.2.2.10.126	DISCOS DE 15 KILOS	5,275.51
5.2.2.10.127	DISCOS DE 15 KILOS	5,275.51
5.2.2.10.128	DISCOS DE 15 KILOS	5,275.51
5.2.2.10.129	DISCOS DE 15 KILOS	5,275.51
5.2.2.10.130	DISCOS DE 15 KILOS	5,275.51
5.2.2.10.131	DISCOS DE 15 KILOS	5,275.51
5.2.2.10.132	DISCOS DE 15 KILOS	5,275.51
5.2.2.10.133	DISCOS DE 15 KILOS	5,275.51
5.2.2.10.134	DISCOS DE 15 KILOS	5,275.51
5.2.2.10.135	DISCOS DE 15 KILOS	5,275.51
5.2.2.10.136	DISCOS DE 15 KILOS	5,275.51
5.2.2.10.137	DISCOS DE 15 KILOS	5,275.51
5.2.2.10.138	DISCOS DE 15 KILOS	5,275.51
5.2.2.10.139	DISCOS DE 15 KILOS	5,275.51
5.2.2.10.140	DISCOS DE 15 KILOS	5,275.51
5.2.2.10.141	DISCOS DE 15 KILOS	5,275.51
5.2.2.10.142	DISCOS DE 15 KILOS	5,275.51
5.2.2.10.143	DISCOS DE 15 KILOS	5,275.51
5.2.2.10.144	DISCOS DE 15 KILOS	5,275.51
5.2.2.10.145	DISCOS DE 15 KILOS	5,275.51

Comisión del Deporte del Estado de Sonora
Relación de Bienes Muebles e Inmuebles que Componen su Patrimonio
Al 30 de Junio de 2022
(pesos) INFORME TRIMESTRAL:SEGUNDO 2022

ETCA-IV-04

5.2.2.10.146	DISCOS DE 15 KILOS	5,275.51
5.2.2.10.147	DISCOS DE 15 KILOS	5,275.51
5.2.2.10.148	DISCOS DE 15 KILOS	5,275.51
5.2.2.10.149	DISCOS DE 15 KILOS	5,275.51
5.2.2.10.150	DISCOS DE 15 KILOS	5,275.51
5.2.2.10.151	DISCOS DE 15 KILOS	5,275.51
5.2.2.10.152	DISCOS DE 15 KILOS	5,275.51
5.2.2.10.153	DISCOS DE 15 KILOS	5,275.51
5.2.2.10.154	DISCOS DE 15 KILOS	5,275.51
5.2.2.10.155	DISCOS DE 15 KILOS	5,275.51
5.2.2.10.156	DISCOS DE 15 KILOS	5,275.51
5.2.2.10.157	DISCOS DE 15 KILOS	5,275.51
5.2.2.10.158	DISCOS DE 15 KILOS	5,275.51
5.2.2.10.159	DISCOS DE 15 KILOS	5,275.51
5.2.2.10.160	DISCOS DE 15 KILOS	5,275.51
5.2.2.10.161	DISCOS DE 15 KILOS	5,275.51
5.2.2.10.162	DISCOS DE 15 KILOS	5,275.51
5.2.2.10.163	DISCOS DE 15 KILOS	5,275.51
5.2.2.10.164	DISCOS DE 15 KILOS	5,275.51
5.2.2.10.165	DISCOS DE 15 KILOS	5,275.51
5.2.2.10.166	DISCOS DE 15 KILOS	5,275.51
5.2.2.10.167	DISCOS DE 15 KILOS	5,275.51
5.2.2.10.168	DISCOS DE 20 KILOS	4,689.34
5.2.2.10.169	DISCOS DE 20 KILOS	4,689.34
5.2.2.10.170	DISCOS DE 20 KILOS	4,689.34
5.2.2.10.171	DISCOS DE 20 KILOS	4,689.34
5.2.2.10.172	DISCOS DE 20 KILOS	4,689.34
5.2.2.10.173	DISCOS DE 20 KILOS	4,689.34
5.2.2.10.174	DISCOS DE 20 KILOS	4,689.34
5.2.2.10.175	DISCOS DE 20 KILOS	4,689.34
5.2.2.10.176	DISCOS DE 20 KILOS	4,689.34
5.2.2.10.177	DISCOS DE 20 KILOS	4,689.34
5.2.2.10.178	DISCOS DE 20 KILOS	4,689.34
5.2.2.10.179	DISCOS DE 20 KILOS	4,689.34
5.2.2.10.180	DISCOS DE 20 KILOS	4,689.34
5.2.2.10.181	DISCOS DE 20 KILOS	4,689.34
5.2.2.10.182	DISCOS DE 20 KILOS	4,689.34
5.2.2.10.183	DISCOS DE 20 KILOS	4,689.34
5.2.2.10.184	DISCOS DE 20 KILOS	4,689.34
5.2.2.10.185	DISCOS DE 20 KILOS	4,689.34
5.2.2.10.186	DISCOS DE 20 KILOS	4,689.34
5.2.2.10.187	DISCOS DE 20 KILOS	4,689.34

Comisión del Deporte del Estado de Sonora
Relación de Bienes Muebles e Inmuebles que Componen su Patrimonio
Al 30 de Junio de 2022
(pesos) INFORME TRIMESTRAL:SEGUNDO 2022

ETCA-IV-04

5.2.2.10.188	DISCOS DE 20 KILOS	4,689.34
5.2.2.10.189	DISCOS DE 20 KILOS	4,689.34
5.2.2.10.190	DISCOS DE 20 KILOS	4,689.34
5.2.2.10.191	DISCOS DE 20 KILOS	4,689.34
5.2.2.10.192	DISCOS DE 20 KILOS	4,689.34
5.2.2.10.193	DISCOS DE 20 KILOS	4,689.34
5.2.2.10.194	DISCOS DE 20 KILOS	4,689.34
5.2.2.10.195	DISCOS DE 20 KILOS	4,689.34
5.2.2.10.196	DISCOS DE 20 KILOS	4,689.34
5.2.2.10.197	DISCOS DE 20 KILOS	4,689.34
5.2.2.10.198	DISCOS DE 20 KILOS	4,689.34
5.2.2.10.199	DISCOS DE 20 KILOS	4,689.34
5.2.2.10.200	DISCOS DE 20 KILOS	4,689.34
5.2.2.10.201	DISCOS DE 20 KILOS	4,689.34
5.2.2.10.202	DISCOS DE 20 KILOS	4,689.34
5.2.2.10.203	DISCOS DE 20 KILOS	4,689.34
5.2.2.10.204	DISCOS DE 20 KILOS	4,689.34
5.2.2.10.205	DISCOS DE 20 KILOS	4,689.34
5.2.2.10.206	DISCOS DE 20 KILOS	4,689.34
5.2.2.10.207	DISCOS DE 20 KILOS	4,689.34
5.2.2.10.208	DISCOS DE 20 KILOS	4,689.34
5.2.2.10.209	DISCOS DE 20 KILOS	4,689.34
5.2.2.10.210	DISCOS DE 20 KILOS	4,689.34
5.2.2.10.211	DISCOS DE 20 KILOS	4,689.34
5.2.2.10.212	DISCOS DE 20 KILOS	4,689.34
5.2.2.10.213	DISCOS DE 20 KILOS	4,689.34
5.2.2.10.214	DISCOS DE 20 KILOS	4,689.34
5.2.2.10.215	DISCOS DE 20 KILOS	4,689.34
5.2.2.10.216	DISCOS DE 20 KILOS	4,689.34
5.2.2.10.217	DISCOS DE 20 KILOS	4,689.34
5.2.2.10.218	DISCOS DE 20 KILOS	4,689.34
5.2.2.10.219	DISCOS DE 20 KILOS	4,689.34
5.2.2.10.220	DISCOS DE 20 KILOS	4,689.34
5.2.2.10.221	DISCOS DE 20 KILOS	4,689.34
5.2.2.10.222	DISCOS DE 25 KILOS	3,331.90
5.2.2.10.223	DISCOS DE 25 KILOS	3,331.90
5.2.2.10.224	DISCOS DE 25 KILOS	3,331.90
5.2.2.10.225	DISCOS DE 25 KILOS	3,331.90
5.2.2.10.226	DISCOS DE 25 KILOS	3,331.90
5.2.2.10.227	DISCOS DE 25 KILOS	3,331.90
5.2.2.10.228	DISCOS DE 25 KILOS	3,331.90
5.2.2.10.229	DISCOS DE 25 KILOS	3,331.90

Comisión del Deporte del Estado de Sonora
Relación de Bienes Muebles e Inmuebles que Componen su Patrimonio
Al 30 de Junio de 2022
(pesos) INFORME TRIMESTRAL:SEGUNDO 2022

ETCA-IV-04

5.2.2.10.230	DISCOS DE 25 KILOS	3,331.90
5.2.2.10.231	DISCOS DE 25 KILOS	3,331.90
5.2.2.10.232	DISCOS DE 25 KILOS	3,331.90
5.2.2.10.233	DISCOS DE 25 KILOS	3,331.90
5.2.2.10.234	DISCOS DE 25 KILOS	3,331.90
5.2.2.10.235	DISCOS DE 25 KILOS	3,331.90
5.2.2.10.236	DISCOS DE 25 KILOS	3,331.90
5.2.2.10.237	DISCOS DE 25 KILOS	3,331.90
5.2.2.10.238	DISCOS DE 25 KILOS	3,331.90
5.2.2.10.239	DISCOS DE 25 KILOS	3,331.90
5.2.2.10.240	DISCOS DE 25 KILOS	3,331.90
5.2.2.10.241	DISCOS DE 25 KILOS	3,331.90
5.2.2.10.242	DISCOS DE 25 KILOS	3,331.90
5.2.2.10.243	DISCOS DE 25 KILOS	3,331.90
5.2.2.10.244	DISCOS DE 25 KILOS	3,331.90
5.2.2.10.245	DISCOS DE 25 KILOS	3,331.90
5.2.2.10.246	DISCOS DE 25 KILOS	3,331.90
5.2.2.10.247	DISCOS DE 25 KILOS	3,331.90
5.2.2.10.248	DISCOS DE 25 KILOS	3,331.90
5.2.2.10.249	DISCOS DE 25 KILOS	3,331.90
5.2.2.10.250	DISCOS DE 25 KILOS	3,331.90
5.2.2.10.251	DISCOS DE 25 KILOS	3,331.90
5.2.2.10.252	DISCOS DE 25 KILOS	3,331.90
5.2.2.10.253	DISCOS DE 25 KILOS	3,331.90
5.2.2.10.254	DISCOS DE 25 KILOS	3,331.90
5.2.2.10.255	DISCOS DE 25 KILOS	3,331.90
5.2.2.10.256	DISCOS DE 25 KILOS	3,331.90
5.2.2.10.257	DISCOS DE 25 KILOS	3,331.90
5.2.2.10.258	DISCOS DE 25 KILOS	3,331.90
5.2.2.10.259	DISCOS DE 25 KILOS	3,331.90
5.2.2.10.260	DISCOS DE 25 KILOS	3,331.90
5.2.2.10.261	DISCOS DE 25 KILOS	3,331.90
5.2.2.10.262	DISCOS DE 25 KILOS	3,331.90
5.2.2.10.263	DISCOS DE 10 KILOS	5,755.10
5.2.2.10.264	DISCOS DE 10 KILOS	5,755.10
5.2.2.10.265	DISCOS DE 10 KILOS	5,755.10
5.2.2.10.266	DISCOS DE 10 KILOS	5,755.10
5.2.2.10.267	DISCOS DE 10 KILOS	5,755.10
5.2.2.10.268	DISCOS DE 10 KILOS	5,755.10
5.2.2.10.269	DISCOS DE 10 KILOS	5,755.10
5.2.2.10.270	DISCOS DE 10 KILOS	5,755.10
5.2.2.10.271	DISCOS DE 10 KILOS	5,755.10

Comisión del Deporte del Estado de Sonora
Relación de Bienes Muebles e Inmuebles que Componen su Patrimonio
Al 30 de Junio de 2022
(pesos) INFORME TRIMESTRAL:SEGUNDO 2022

ETCA-IV-04

5.2.2.10.272	DISCOS DE 10 KILOS	5,755.10
5.2.2.10.273	DISCOS DE 10 KILOS	5,755.10
5.2.2.10.274	DISCOS DE 10 KILOS	5,755.10
5.2.2.10.275	DISCOS DE 10 KILOS	5,755.10
5.2.2.10.276	DISCOS DE 10 KILOS	5,755.10
5.2.2.10.277	DISCOS DE 10 KILOS	5,755.10
5.2.2.10.278	DISCOS DE 10 KILOS	5,755.10
5.2.2.10.279	DISCOS DE 10 KILOS	5,755.10
5.2.2.10.280	DISCOS DE 10 KILOS	5,755.10
5.2.2.10.281	DISCOS DE 10 KILOS	5,755.10
5.2.2.10.282	DISCOS DE 10 KILOS	5,755.10
5.2.2.10.283	DISCOS DE 10 KILOS	5,755.10
5.2.2.10.284	DISCOS DE 10 KILOS	5,755.10
5.2.2.10.285	DISCOS DE 10 KILOS	5,755.10
5.2.2.10.286	DISCOS DE 10 KILOS	5,755.10
5.2.2.10.287	DISCOS DE 10 KILOS	5,755.10
5.2.2.10.288	DISCOS DE 10 KILOS	5,755.10
5.2.2.10.289	DISCOS DE 10 KILOS	5,755.10
5.2.2.10.290	DISCOS DE 10 KILOS	5,755.10
5.2.2.10.291	DISCOS DE 10 KILOS	5,755.10
5.2.2.10.292	DISCOS DE 10 KILOS	5,755.10
5.2.2.10.293	DISCOS DE 10 KILOS	5,755.10
5.2.2.10.294	DISCOS DE 10 KILOS	5,755.10
5.2.2.10.295	DISCOS DE 10 KILOS	5,755.10
5.2.2.10.296	DISCOS DE 10 KILOS	5,755.10
5.2.2.10.297	DISCOS DE 10 KILOS	5,755.10
5.2.2.10.298	DISCOS DE 10 KILOS	5,755.10
5.2.2.10.299	DISCOS DE 10 KILOS	5,755.10
5.2.2.10.300	ESPEJOS (BOX)	2,420.00
5.2.2.10.301	ESPEJOS (BOX)	2,420.00
5.2.2.10.302	BARRA MUJERES DE 15 KILOS	56,443.21
5.2.2.10.303	BARRA MUJERES DE 15 KILOS	56,443.21
5.2.2.10.304	BARRA PARA HOMBRE 20	59,094.51
5.2.2.10.305	BARRA MUJERES DE 15 KILOS	59,094.51
5.2.2.10.306	BARRA PARA HOMBRE 20	56,443.21
5.2.2.10.307	BARRA PARA HOMBRE 20	56,443.21
5.2.2.10.308	MANCUERNA DE 2 DISCOS DOBLES	680.00
5.2.2.10.309	MANCUERNA DE 2 DISCOS DOBLES	680.00
5.2.2.10.310	MANCUERNA DE 2 DISCOS DOBLES	680.00
5.2.2.10.311	MANCUERNA DE 30 LIBRAS	870.00
5.2.2.10.312	MANCUERNA DE 30 LIBRAS	870.00
5.2.2.10.313	MANCUERNA DE 35 LIBRAS	870.00

Comisión del Deporte del Estado de Sonora
Relación de Bienes Muebles e Inmuebles que Componen su Patrimonio
Al 30 de Junio de 2022
(pesos) INFORME TRIMESTRAL:SEGUNDO 2022

ETCA-IV-04

5.2.2.10.314	MANCUERNA DE 35 LIBRAS	870.00
5.2.2.10.315	MANCUERNA DE 40 LIBRAS	870.00
5.2.2.10.316	MANCUERNA DE 50 LIBRAS	870.00
5.2.2.10.317	MANCUERNA DE 55 LIBRAS	870.00
5.2.2.10.318	MANCUERNA DE 55 LIBRAS	870.00
5.2.2.10.319	MANCUERNA DE 60 LIBRAS	870.00
5.2.2.10.320	MANCUERNA DE 60 LIBRAS	870.00
5.2.2.10.321	MANCUERNA DE 65 LIBRAS	870.00
5.2.2.10.322	MANCUERNA DE 65 LIBRAS	870.00
5.2.2.10.323	MANCUERNA DE 70 LIBRAS	870.00
5.2.2.10.324	MANCUERNA DE 70 LIBRAS	870.00
5.2.2.10.325	MANCUERNA DE 75 LIBRAS	870.00
5.2.2.10.326	MANCUERNA DE 75 LIBRAS	870.00
5.2.2.10.327	MANCUERNA DE 80 LIBRAS	870.00
5.2.2.10.328	MANCUERNA DE 80 LIBRAS	870.00
5.2.2.10.329	MAQUINA POLEA HORIZONTAL	18,210.25
5.2.2.10.330	MAQUINA POLEA PARA DORSAL	18,210.25
5.2.2.10.331	PARTIDA 214 TARIMAS DE COMPETENCIA 4X4 CWP-01	180,472.67
5.2.2.10.332	PARTIDA 214 TARIMAS DE COMPETENCIA 4X4 CWP-02	180,472.67
5.2.2.10.333	PARTIDA 217 BANCOS DE ENTRENAMIENTO (PULLINGBOXES) AUTOAJUSTABLES A DIFERENTES ALTURAS MODELO WG360	3,299.70
5.2.2.10.334	PARTIDA 217 BANCOS DE ENTRENAMIENTO (PULLINGBOXES) AUTOAJUSTABLES A DIFERENTES ALTURAS MODELO WG360	3,299.70
5.2.2.10.335	PARTIDA 217 BANCOS DE ENTRENAMIENTO (PULLINGBOXES) AUTOAJUSTABLES A DIFERENTES ALTURAS MODELO WG360	3,299.70
5.2.2.10.336	PARTIDA 217 BANCOS DE ENTRENAMIENTO (PULLINGBOXES) AUTOAJUSTABLES A DIFERENTES ALTURAS MODELO WG360	3,299.70
5.2.2.10.337	PARTIDA 217 BANCOS DE ENTRENAMIENTO (PULLINGBOXES) AUTOAJUSTABLES A DIFERENTES ALTURAS MODELO WG360	3,299.70
5.2.2.10.338	PARTIDA 217 BANCOS DE ENTRENAMIENTO (PULLINGBOXES) AUTOAJUSTABLES A DIFERENTES ALTURAS MODELO WG360	3,299.70
5.2.2.10.339	PARTIDA 217 BANCOS DE ENTRENAMIENTO (PULLINGBOXES) AUTOAJUSTABLES A DIFERENTES ALTURAS MODELO WG360	3,299.70
5.2.2.10.340	PARTIDA 217 BANCOS DE ENTRENAMIENTO (PULLINGBOXES) AUTOAJUSTABLES A DIFERENTES ALTURAS MODELO WG360	3,299.70
5.2.2.10.341	PARTIDA 217 BANCOS DE ENTRENAMIENTO (PULLINGBOXES) AUTOAJUSTABLES A DIFERENTES ALTURAS MODELO WG360	3,299.70

Comisión del Deporte del Estado de Sonora
Relación de Bienes Muebles e Inmuebles que Componen su Patrimonio
Al 30 de Junio de 2022
(pesos) INFORME TRIMESTRAL:SEGUNDO 2022

ETCA-IV-04

5.2.2.10.342	PARTIDA 217 BANCOS DE ENTRENAMIENTO (PULLINGBOXES) AUTOAJUSTABLES A DIFERENTES ALTURAS MODELO WG360	3,299.70
5.2.2.10.343	PARTIDA 217 BANCOS DE ENTRENAMIENTO (PULLINGBOXES) AUTOAJUSTABLES A DIFERENTES ALTURAS MODELO WG360	3,299.70
5.2.2.10.344	PARTIDA 217 BANCOS DE ENTRENAMIENTO (PULLINGBOXES) AUTOAJUSTABLES A DIFERENTES ALTURAS MODELO WG360	3,299.70
5.2.2.10.345	PARTIDA 217 BANCOS DE ENTRENAMIENTO (PULLINGBOXES) AUTOAJUSTABLES A DIFERENTES ALTURAS MODELO WG360	3,299.70
5.2.2.10.346	PARTIDA 217 BANCOS DE ENTRENAMIENTO (PULLINGBOXES) AUTOAJUSTABLES A DIFERENTES ALTURAS MODELO WG360	3,299.70
5.2.2.10.347	PARTIDA 217 BANCOS DE ENTRENAMIENTO (PULLINGBOXES) AUTOAJUSTABLES A DIFERENTES ALTURAS MODELO WG360	3,299.70
5.2.2.10.348	PARTIDA 217 BANCOS DE ENTRENAMIENTO (PULLINGBOXES) AUTOAJUSTABLES A DIFERENTES ALTURAS MODELO WG360	3,299.70
5.2.2.10.349	PARTIDA 217 BANCOS DE ENTRENAMIENTO (PULLINGBOXES) AUTOAJUSTABLES A DIFERENTES ALTURAS MODELO WG360	3,299.70
5.2.2.10.350	PARTIDA 217 BANCOS DE ENTRENAMIENTO (PULLINGBOXES) AUTOAJUSTABLES A DIFERENTES ALTURAS MODELO WG360	3,299.70
5.2.2.10.351	PARTIDA 217 BANCOS DE ENTRENAMIENTO (PULLINGBOXES) AUTOAJUSTABLES A DIFERENTES ALTURAS MODELO WG360	3,299.70
5.2.2.10.352	PARTIDA 217 BANCOS DE ENTRENAMIENTO (PULLINGBOXES) AUTOAJUSTABLES A DIFERENTES ALTURAS MODELO WG360	3,299.70
5.2.2.10.353	PERA CLETO REYES	3,750.00
5.2.2.10.354	PERA CLETO REYES	3,750.00
5.2.2.10.355	PERA CLETO REYES	3,750.00
5.2.2.10.356	PERILLAS DOBLES CLETO REYES	2,760.00
5.2.2.10.357	PERILLAS DOBLES CLETO REYES	2,760.00
5.2.2.10.358	PORTADISCOS DE METAL WERKSAN	9,700.49
5.2.2.10.359	PORTADISCOS DE METAL WERKSAN	9,700.49
5.2.2.10.360	PORTADISCOS DE METAL WERKSAN	9,700.49
5.2.2.10.361	PORTADISCOS DE METAL WERKSAN	9,700.49
5.2.2.10.362	PORTADISCOS DE METAL WERKSAN	9,700.49
5.2.2.10.363	PORTADISCOS DE METAL WERKSAN	9,700.49
5.2.2.10.364	PREDICADORES PARADOS	2,900.00
5.2.2.10.365	PREDICADORES PARADOS	2,901.00
5.2.2.10.366	RACK DE SENTADILLAS	12,132.72
5.2.2.10.367	RACK DE SENTADILLAS	12,132.72
5.2.2.10.368	RACK PARA BARRA STD	4,300.00
5.2.2.10.369	RACK PARA BARRA STD	4,301.00

Comisión del Deporte del Estado de Sonora
Relación de Bienes Muebles e Inmuebles que Componen su Patrimonio
Al 30 de Junio de 2022
(pesos) INFORME TRIMESTRAL:SEGUNDO 2022

ETCA-IV-04

5.2.2.10.370	RACK PARA BARRA STD	4,302.00
5.2.2.10.371	RACK PARA MANCUERNAS	4,303.00
5.2.2.10.372	RACK PARA MANCUERNAS	4,304.00
5.2.2.10.373	REMO ESPALDA	3,500.00
5.2.2.10.374	SENTADILLA HACK	1,890.00
5.2.2.10.375	SILLA ROMANA ALTA	3,450.00
5.2.2.10.376	SILLA ROMANA	3,450.00
5.2.2.10.377	SOPORTES DE METAL AJUSTABLE TS-120	14,080.54
5.2.2.10.378	SOPORTES DE METAL AJUSTABLE TS-120	14,080.54
5.2.2.10.379	SOPORTES DE METAL AJUSTABLE TS-120	14,080.54
5.2.2.10.380	SOPORTES DE METAL AJUSTABLE TS-120	14,080.54
5.2.2.10.381	SOPORTES DE METAL AJUSTABLE TS-120	14,080.54
5.2.2.10.382	SOPORTES DE METAL AJUSTABLE TS-120	14,080.54
5.2.2.10.383	SOPORTES DE METAL AJUSTABLE TS-120	14,080.54
5.2.2.10.384	SOPORTES DE METAL AJUSTABLE TS-120	14,080.54
5.2.2.10.385	SOPORTES DE METAL AJUSTABLE TS-120	14,080.54
5.2.2.10.386	SOPORTES DE METAL AJUSTABLE TS-120	14,080.54
5.2.2.10.387	SOPORTES DE METAL AJUSTABLE TS-120	14,080.54
5.2.2.10.388	SOPORTES DE METAL AJUSTABLE TS-120	14,080.54
5.2.2.10.389	SOPORTES DE METAL AJUSTABLE TS-120	14,080.54
5.2.2.10.390	SOPORTES DE METAL AJUSTABLE TS-120	14,080.54
5.2.2.10.391	SOPORTES DE METAL AJUSTABLE TS-120	14,080.54
5.2.2.10.392	SOPORTES DE METAL AJUSTABLE TS-120	14,080.54
5.2.2.10.393	MULTIESTACIONES	202,549.50
5.2.2.10.394	RACK PARA MANCUERNAS	4,000.00
5.2.2.10.395	REMO DE PIE	5,000.00
5.2.2.10.396	REMO DE PIE	5,000.00
5.2.2.10.397	RACK DE SENTADILLAS	5,000.00
5.2.2.10.397	BARRA ELEIKO SPORT TRAINING 15 KG	32,480.00
5.2.2.10.398	BARRA ELEIKO SPORT TRAINING 15 KG	32,480.00
5.2.2.10.399	BARRA ELEIKO SPORT TRAINING 15 KG	32,480.00
5.2.2.10.400	BARRA ELEIKO SPORT TRAINING 15 KG	32,480.00
5.2.2.10.401	BARRA ELEIKO SPORT TRAINING 15 KG	32,480.00
5.2.2.10.402	BARRA ELEIKO SPORT TRAINING 15 KG	32,480.00
5.2.2.10.403	BARRA ELEIKO SPORT TRAINING 15 KG	32,480.00
5.2.2.10.404	BARRA ELEIKO SPORT TRAINING 20 KG	32,480.00
5.2.2.10.405	BARRA ELEIKO SPORT TRAINING 20 KG	32,480.00
5.2.2.10.406	BARRA ELEIKO SPORT TRAINING 20 KG	32,480.00
5.2.2.10.407	BARRA ELEIKO SPORT TRAINING 20 KG	32,480.00
5.2.2.10.408	BARRA OLIMPICA YORK 15 KG	11,494.32
5.2.2.10.409	BARRA OLIMPICA YORK 15 KG	11,494.32
5.2.2.10.410	BARRA OLIMPICA YORK 15 KG	11,494.32

Comisión del Deporte del Estado de Sonora
Relación de Bienes Muebles e Inmuebles que Componen su Patrimonio
Al 30 de Junio de 2022
(pesos) INFORME TRIMESTRAL:SEGUNDO 2022

ETCA-IV-04

5.2.2.10.411	BARRA OLIMPICA YORK 15 KG	11,494.32
5.2.2.10.412	BARRA OLIMPICA YORK 15 KG	11,494.32
5.2.2.10.413	BARRA OLIMPICA YORK 15 KG	11,494.32
5.2.2.10.414	BARRA OLIMPICA YORK 15 KG	11,494.32
5.2.2.12.001	CARRIL ANTI TURBULENCIA	11,000.00
5.2.2.12.002	CARRIL ANTI TURBULENCIA	11,001.00
5.2.2.12.003	CARRIL ANTI TURBULENCIA	11,002.00
5.2.2.12.004	CARRIL ANTI TURBULENCIA	11,003.00
5.2.2.12.005	CARRIL ANTI TURBULENCIA	11,004.00
5.2.2.12.006	CARRIL ANTI TURBULENCIA	11,005.00
5.2.2.12.007	CARRIL ANTI TURBULENCIA	11,006.00
5.2.2.12.008	CARRIL ANTI TURBULENCIA	11,007.00
5.2.2.12.009	CARRIL ANTI TURBULENCIA	11,008.00
5.2.2.12.010	PORTA CARRILES	9,250.00
5.2.2.12.011	PORTA MANTAS	6,000.00
5.2.2.12.012	PORTA MANTAS	6,001.00
5.2.2.12.013	PORTA MANTAS	6,002.00
5.2.2.12.014	SALIDERO	7,000.00
5.2.2.12.015	SALIDERO	7,001.00
5.2.2.12.016	SALIDERO	7,002.00
5.2.2.12.017	SALIDERO	7,003.00
5.2.2.12.018	SALIDERO	7,004.00
5.2.2.12.019	SALIDERO	7,005.00
5.2.2.12.020	SALIDERO	7,006.00
5.2.2.12.021	SALIDERO	7,007.00
5.2.2.12.022	SALIDERO	7,008.00
5.2.2.12.023	SALIDERO	7,009.00
5.2.2.12.024	SALIDERO	7,010.00
5.2.2.12.025	SALIDERO	7,011.00
5.2.2.12.026	SALIDERO	7,012.00
5.2.2.12.027	SALIDERO	7,013.00
5.2.2.12.028	SALIDERO	7,014.00
5.2.2.12.029	SALIDERO	7,015.00
5.2.2.12.030	SUPERFICIE PORTABLE P/CLAVADOS, AJUSTABLE	86,165.34
5.2.2.12.031	TUBO DE ACERO INOXIDABLE PARA AVISAR DORSO	1,600.00
5.2.2.12.032	TUBO DE ACERO INOXIDABLE PARA AVISAR DORSO	1,600.00
5.2.2.12.033	TUBO DE ACERO INOXIDABLE PARA AVISAR DORSO	1,600.00
5.2.2.12.034	TUBO DE ACERO INOXIDABLE PARA AVISAR DORSO	1,600.00
5.2.2.12.035	PORTA MANTAS	4,000.00
5.2.2.14.001	PISTOLA DE AIRE CAL. 4.50MM	44,660.00

Comisión del Deporte del Estado de Sonora
Relación de Bienes Muebles e Inmuebles que Componen su Patrimonio
Al 30 de Junio de 2022
(pesos) INFORME TRIMESTRAL:SEGUNDO 2022

ETCA-IV-04

5.2.2.14.002	PISTOLA DE AIRE CAL. 4.50MM	44,660.00
5.2.2.14.003	RIFLE DE AIRE 4.50MM	51,040.00
5.2.2.14.004	PISTOLA DE AIRE CAL. 4.50MM	40,600.00
5.2.2.14.005	PISTOLA DE AIRE CAL. 4.50MM	40,600.00
5.2.2.14.006	PISTOLA DE AIRE CAL. 4.50MM	47,502.00
5.2.2.14.007	PISTOLA DE AIRE CAL. 4.50MM	47,502.00
5.2.2.14.008	CILINDRO PARA PISTOLA MORINI CORTO	8,352.00
5.2.2.14.009	CILINDRO PARA PISTOLA MORINI CORTO	8,352.00
5.2.2.14.010	CILINDRO PARA PISTOLA MORINI GRANDE	8,352.00
5.2.2.14.011	CILINDRO PARA PISTOLA MORINI GRANDE	8,352.00
5.2.2.14.012	CILINDRO PARA PISTOLA MORINI GRANDE	8,352.00
5.2.2.14.013	CILINDRO PARA PISTOLA MORINI GRANDE	8,352.00
5.2.2.17.001	DUELA PORTATIL DE BASQUETBOL	2,785,000.00
5.2.2.17.002	MARCADOR ELECTRICO	267,765.69
5.2.2.17.002	TABLERO DE BASKETBALL 60"	15,080.00
5.2.2.17.003	TABLERO DE BASKETBALL 60"	15,080.00
5.2.2.17.004	TABLERO DE BASKETBALL 60"	15,080.00
5.2.2.17.005	TABLERO DE BASKETBALL 60"	15,080.00
5.2.2.17.006	TABLERO DE BASKETBALL 60"	15,080.00
5.2.2.17.007	TABLERO DE BASKETBALL 60"	15,080.00
5.2.2.17.008	TABLERO DE BASKETBALL 60"	15,080.00
5.2.2.17.009	TABLERO DE BASKETBALL 60"	15,080.00
5.2.2.17.010	TABLERO DE BASKETBALL 60"	15,080.00
5.2.2.17.011	TABLERO DE BASKETBALL 60"	15,080.00
5.2.2.18.001	VALLA DE COMPETENCIA NORDICS SPORTS	4,106.34
5.2.2.18.002	VALLA DE COMPETENCIA NORDICS SPORTS	4,106.34
5.2.2.18.003	VALLA DE COMPETENCIA NORDICS SPORTS	4,106.34
5.2.2.18.004	VALLA DE COMPETENCIA NORDICS SPORTS	4,106.34
5.2.2.18.005	VALLA DE COMPETENCIA NORDICS SPORTS	4,106.34
5.2.2.18.006	VALLA DE COMPETENCIA NORDICS SPORTS	4,106.34
5.2.2.18.007	VALLA DE COMPETENCIA NORDICS SPORTS	4,106.34
5.2.2.18.008	VALLA DE COMPETENCIA NORDICS SPORTS	4,106.34
5.2.2.18.009	VALLA DE COMPETENCIA NORDICS SPORTS	4,106.34
5.2.2.18.010	VALLA DE COMPETENCIA NORDICS SPORTS	4,106.34
5.2.2.18.011	VALLA DE COMPETENCIA NORDICS SPORTS	4,106.34
5.2.2.18.012	VALLA DE COMPETENCIA NORDICS SPORTS	4,106.34
5.2.2.18.013	VALLA DE COMPETENCIA NORDICS SPORTS	4,106.34
5.2.2.18.014	VALLA DE COMPETENCIA NORDICS SPORTS	4,106.34
5.2.2.18.015	VALLA DE COMPETENCIA NORDICS SPORTS	4,106.34
5.2.2.18.016	VALLA DE COMPETENCIA NORDICS SPORTS	4,106.34
5.2.2.18.017	VALLA DE COMPETENCIA NORDICS SPORTS	4,106.34
5.2.2.18.018	VALLA DE COMPETENCIA NORDICS SPORTS	4,106.34

Comisión del Deporte del Estado de Sonora
Relación de Bienes Muebles e Inmuebles que Componen su Patrimonio
Al 30 de Junio de 2022
(pesos) INFORME TRIMESTRAL:SEGUNDO 2022

ETCA-IV-04

5.2.2.18.019	VALLA DE COMPETENCIA NORDICS SPORTS	4,106.34
5.2.2.18.020	VALLA DE COMPETENCIA NORDICS SPORTS	4,106.34
5.2.2.18.021	VALLA DE COMPETENCIA NORDICS SPORTS	4,106.34
5.2.2.18.022	VALLA DE COMPETENCIA NORDICS SPORTS	4,106.34
5.2.2.18.023	VALLA DE COMPETENCIA NORDICS SPORTS	4,106.34
5.2.2.18.024	VALLA DE COMPETENCIA NORDICS SPORTS	4,106.34
5.2.2.18.025	VALLA DE COMPETENCIA NORDICS SPORTS	4,106.34
5.2.2.18.026	VALLA DE COMPETENCIA NORDICS SPORTS	4,106.34
5.2.2.18.027	VALLA DE COMPETENCIA NORDICS SPORTS	4,106.34
5.2.2.18.028	VALLA DE COMPETENCIA NORDICS SPORTS	4,106.34
5.2.2.18.029	VALLA DE COMPETENCIA NORDICS SPORTS	4,106.34
5.2.2.18.030	VALLA DE COMPETENCIA NORDICS SPORTS	4,106.34
5.2.2.18.031	VALLA DE COMPETENCIA NORDICS SPORTS	4,106.34
5.2.2.18.032	VALLA DE COMPETENCIA NORDICS SPORTS	4,106.34
5.2.2.18.033	VALLA DE COMPETENCIA NORDICS SPORTS	4,106.34
5.2.2.18.034	VALLA DE COMPETENCIA NORDICS SPORTS	4,106.34
5.2.2.18.035	VALLA DE COMPETENCIA NORDICS SPORTS	4,106.34
5.2.2.18.036	VALLA DE COMPETENCIA NORDICS SPORTS	4,106.34
5.2.2.18.037	VALLA DE COMPETENCIA NORDICS SPORTS	4,106.34
5.2.2.18.038	VALLA DE COMPETENCIA NORDICS SPORTS	4,106.34
5.2.2.18.039	VALLA DE COMPETENCIA NORDICS SPORTS	4,106.34
5.2.2.18.040	VALLA DE COMPETENCIA NORDICS SPORTS	4,106.34
5.2.2.18.041	VALLA DE COMPETENCIA NORDICS SPORTS	4,106.34
5.2.2.18.042	VALLA DE COMPETENCIA NORDICS SPORTS	4,106.34
5.2.2.18.043	VALLA DE COMPETENCIA NORDICS SPORTS	4,106.34
5.2.2.18.044	VALLA DE COMPETENCIA NORDICS SPORTS	4,106.34
5.2.2.18.045	VALLA DE COMPETENCIA NORDICS SPORTS	4,106.34
5.2.2.18.046	VALLA DE COMPETENCIA NORDICS SPORTS	4,106.34
5.2.2.18.047	VALLA DE COMPETENCIA NORDICS SPORTS	4,106.34
5.2.2.18.048	VALLA DE COMPETENCIA NORDICS SPORTS	4,106.34
5.2.2.18.049	VALLA DE COMPETENCIA NORDICS SPORTS	4,106.34
5.2.2.18.050	VALLA DE COMPETENCIA NORDICS SPORTS	4,106.34
5.2.2.18.051	VALLA DE COMPETENCIA NORDICS SPORTS	4,106.34
5.2.2.18.052	VALLA DE COMPETENCIA NORDICS SPORTS	4,106.34
5.2.2.18.053	VALLA DE COMPETENCIA NORDICS SPORTS	4,106.34
5.2.2.18.054	VALLA DE COMPETENCIA NORDICS SPORTS	4,106.34
5.2.2.18.055	VALLA DE COMPETENCIA NORDICS SPORTS	4,106.34
5.2.2.18.056	VALLA DE COMPETENCIA NORDICS SPORTS	4,106.34
5.2.2.18.057	VALLA DE COMPETENCIA NORDICS SPORTS	4,106.34
5.2.2.18.058	VALLA DE COMPETENCIA NORDICS SPORTS	4,106.34
5.2.2.18.059	VALLA DE COMPETENCIA NORDICS SPORTS	4,106.34
5.2.2.18.060	VALLA DE COMPETENCIA NORDICS SPORTS	4,106.34

Comisión del Deporte del Estado de Sonora
Relación de Bienes Muebles e Inmuebles que Componen su Patrimonio
Al 30 de Junio de 2022
(pesos) INFORME TRIMESTRAL:SEGUNDO 2022

ETCA-IV-04

5.2.2.18.061	VALLA DE COMPETENCIA NORDICS SPORTS	4,106.34
5.2.2.18.062	VALLA DE COMPETENCIA NORDICS SPORTS	4,106.34
5.2.2.18.063	VALLA DE COMPETENCIA NORDICS SPORTS	4,106.34
5.2.2.18.064	VALLA DE COMPETENCIA NORDICS SPORTS	4,106.34
5.2.2.18.065	VALLA DE COMPETENCIA NORDICS SPORTS	4,106.34
5.2.2.18.066	VALLA DE COMPETENCIA NORDICS SPORTS	4,106.34
5.2.2.18.067	VALLA DE COMPETENCIA NORDICS SPORTS	4,106.34
5.2.2.18.068	VALLA DE COMPETENCIA NORDICS SPORTS	4,106.34
5.2.2.18.069	VALLA DE COMPETENCIA NORDICS SPORTS	4,106.34
5.2.2.18.070	VALLA DE COMPETENCIA NORDICS SPORTS	4,106.34
5.2.2.18.071	VALLA DE COMPETENCIA NORDICS SPORTS	4,106.34
5.2.2.18.072	VALLA DE COMPETENCIA NORDICS SPORTS	4,106.34
5.2.2.18.073	VALLA DE COMPETENCIA NORDICS SPORTS	4,106.34
5.2.2.18.074	VALLA DE COMPETENCIA NORDICS SPORTS	4,106.34
5.2.2.18.075	VALLA DE COMPETENCIA NORDICS SPORTS	4,106.34
5.2.2.18.076	VALLA DE COMPETENCIA NORDICS SPORTS	4,106.34
5.2.2.18.077	VALLA DE COMPETENCIA NORDICS SPORTS	4,106.34
5.2.2.18.078	VALLA DE COMPETENCIA NORDICS SPORTS	4,106.34
5.2.2.18.079	VALLA DE COMPETENCIA NORDICS SPORTS	4,106.34
5.2.2.18.080	VALLA DE COMPETENCIA NORDICS SPORTS	4,106.34
5.2.2.18.081	VALLA DE COMPETENCIA NORDICS SPORTS	4,106.34
5.2.2.18.082	VALLA DE COMPETENCIA NORDICS SPORTS	4,106.34
5.2.2.18.083	VALLA DE COMPETENCIA NORDICS SPORTS	4,106.34
5.2.2.18.084	VALLA DE COMPETENCIA NORDICS SPORTS	4,106.34
5.2.2.18.085	VALLA DE COMPETENCIA NORDICS SPORTS	4,106.34
5.2.2.18.086	VALLA DE COMPETENCIA NORDICS SPORTS	4,106.34
5.2.2.18.087	VALLA DE COMPETENCIA NORDICS SPORTS	4,106.34
5.2.2.18.088	VALLA DE COMPETENCIA NORDICS SPORTS	4,106.34
5.2.2.18.089	VALLA DE COMPETENCIA NORDICS SPORTS	4,106.34
5.2.2.18.090	VALLA DE COMPETENCIA NORDICS SPORTS	4,106.34
5.2.3.01.005	CAMARA D5300 CON LENTE 15-55 MM 24 MP WIFI NIKON	12,999.00
5.2.3.01.006	CAMARA DIGITALSONY CYBER DSCW309	4,737.74
5.2.3.01.007	CAMARA DIGITAL SONY DSCW54	2,699.93
5.2.3.04.001	DRON MAVIC AIR FLY	23,274.00
5.2.2.18.091	CINTA LARGA DE 30 MTS METALICA TIPO CRUCETA	582.00
5.2.2.14.014	PISTOLA DE AIRE CAL. 4.50MM MORINI 200EI	80,388.00
5.2.3.01.008	CAMARA CANON T8I LENTE EF-S 18	17,289.30
5.2.3.02.001	LENTE CANNONEF 75-300MM	3,590.30
5.3.1.02.002	ULTRASONIDO Y ELECTRO COMBINADO	116,730.54
5.3.1.09.001	CAMA DE MASAJE	3,248.00
5.3.1.09.002	CAMA DE MASAJE	3,099.00

Comisión del Deporte del Estado de Sonora
Relación de Bienes Muebles e Inmuebles que Componen su Patrimonio
Al 30 de Junio de 2022
(pesos) INFORME TRIMESTRAL:SEGUNDO 2022

ETCA-IV-04

5.3.1.09.003	CAMA DE MASAJE	6,264.00
5.3.1.09.004	CAMA DE MASAJE	6,264.00
5.3.1.09.005	CAMA PLEGABLE	6,264.00
5.3.1.09.006	CAMAS DE MASAJE VINIL Y METAL	6,264.00
5.3.1.09.007	CAMAS DE MASAJE VINIL Y METAL	6,264.00
5.3.1.09.008	CAMAS DE MASAJE VINIL Y METAL	6,264.00
5.3.1.09.009	CAMAS DE MASAJE VINIL Y METAL	6,264.00
5.3.1.11.003	ELECTROTERAPIA BTL - 4825L PREMIUM	63,821.09
5.3.1.13.001	TINA DE HIDROMASAJE GRANDE	80,500.00
5.3.1.13.002	TINA DE ACERO INOXIDABLE GRANDE	7,780.00
5.3.1.13.003	TINA DE ACERO INOXIDABLE MEDIANA	5,930.00
5.3.1.13.004	TINA DE HIDROMASAJE DE EXTREMIDADES	89,117.00
5.3.1.13.004	COMPRESOR FRIO	37,804.40
5.3.1.14.003	TERAPIA MAGNETICA (MAGNOTERAPIA)	75,093.11
5.3.1.14.004	LASER TERAPEUTICO	50,820.00
5.3.1.15.002	BASCULA ELECTRONICA MARCA NUEVO LEON	8,500.83
5.3.1.15.003	BASCULA ELECTRONICA MARCA NUEVO LEON	8,500.85
5.3.1.16.001	SAUNA PREFABRICADO MARCA FINLANDIA DE 5' X 6' X 7'	60,249.00
5.3.1.18.001	SONDA CON LUZ ADICIONAL 830NM BTL4000	20,918.86
5.3.2.01.002	CARRO SMART & PREMIUM	11,339.58
5.3.2.01.003	BASE PARA EQUIPO	10,718.40
5.3.2.01.004	LUZ INFRAROJA	8,820.64
5.3.1.14.005	LASER TERAPWUTICO BTL 4110 SMART CON SONDA INFRARROJO 100MW/830 NM	138,040.00
5.3.1.11.004	SISTEMA AVANZADO DE ELECTROTERAPIA BTL 48255 SMART	107,512.90
5.3.1.11.005	SISTEMA AVANZADO DE ELECTROTERAPIA BTL 48255 SMART	107,512.90
5.4.1.01.001	FORD EXPLORER	340,300.00
5.4.2.01.001	REMOLQUE	36,800.00
5.6.2.01.001	CALDERA	643,544.09
5.6.2.03.001	MOTORES PARA GRADA	27,765.78
5.6.2.03.002	MOTORES PARA GRADA	27,765.78
5.6.2.03.003	MOTORES PARA GRADA	27,765.78
5.6.2.03.004	MOTORES PARA GRADA	27,765.78
5.6.2.03.005	MOTORES PARA GRADA	27,765.78
5.6.2.03.006	MOTORES PARA GRADA	27,765.78
5.6.2.03.007	MOTORES PARA GRADA	27,765.78
5.6.2.03.008	MOTORES PARA GRADA	27,765.78
5.6.2.04.001	BOMBA CENTRIFUGA JACUZZI MOTOR DE 10 HP	17,382.25
5.6.2.04.002	MOTOBOMBA CHALLENGER 5HP	13,616.00

Comisión del Deporte del Estado de Sonora
Relación de Bienes Muebles e Inmuebles que Componen su Patrimonio
Al 30 de Junio de 2022
(pesos) INFORME TRIMESTRAL:SEGUNDO 2022

ETCA-IV-04

5.6.2.04.003	BOMBA CENTRIFUGA JACUZZI MOTOR DE 10 HP	17,382.25
5.6.2.04.004	BOMBA CENTRIFUGA K6L- 40HP	59,875.00
5.6.2.04.005	BOMBA	45,600.00
5.6.2.04.006	BOMBA	45,600.00
5.6.2.05.001	CISTERNA	18,894.00
5.6.2.06.001	FILTRO TRITON TR-140 DE 36"	14,421.00
5.6.2.06.002	FILTROS DE ARENA	31,560.00
5.6.2.06.003	FILTRO TRITON TR-140 DE 36"	14,421.00
5.6.2.06.004	FILTROS DE ARENA	31,560.00
5.6.2.06.005	FILTRO TRITON TR-140 DE 36"	14,421.00
5.6.2.07.001	VENTILADOR INDUSTRIAL 42"	3,999.00
5.6.2.07.003	VENTILADOR INDUSTRIAL 42"	3,999.00
5.6.2.07.004	VENTILADOR INDUSTRIAL 42"	3,999.00
5.6.2.07.005	VENTILADOR INDUSTRIAL 42"	3,999.00
5.6.2.07.005	VENTILADOR INDUSTRIAL DE 42"	4,999.00
5.6.2.07.006	VENTILADOR INDUSTRIAL 42"	4,999.00
5.6.2.07.008	VENTILADOR DE TAMBOR 42"	14,000.00
5.6.2.07.009	VENTILADOR METALICO INDUSTRIAL 30"	4,335.00
5.6.2.07.010	VENTILADOR METALICO INDUSTRIAL 30"	4,335.00
5.6.2.08.001	CILINDRO DE GAS ESTACIONARIO	2,800.00
5.6.2.08.002	CILINDRO DE GAS ESTACIONARIO	2,800.00
5.6.2.08.003	TANQUE PRESURIZADO DE 119 GALONES	7,948.80
5.6.2.08.004	TANQUE PRESURIZADO DE 119 GALONES	7,948.80
5.6.2.09.001	SISTEMA HIDRONEUMATICO	9,960.00
5.6.4.01.001	AIRE ACOND. VENT. CARRIER 2TON	5,400.00
5.6.4.01.002	ENFRIADOR EVAPORATIVO MONSTER	42,073.20
5.6.4.01.003	APARATO AIRE ACOND. DE 2.5 TON	6,000.00
5.6.4.01.004	ENFRIADOR EVAPORATIVO MONSTER 36"	44,370.00
5.6.4.01.005	MINI SPLIT YORK E INSTALACION DE EQUIPO	8,758.00
5.6.4.01.006	MINI SPLIT MIRAGE 3 TON.	14,000.00
5.6.4.01.007	MINI SPLIT E INSTALACION DE EQUIPO MIDEA	17,087.38
5.6.4.01.008	MINI SPLIT MIRAGE 3 TON.	14,000.00
5.6.4.01.009	MINI SPLIT E INSTALACION DE EQUIPO MIDEA	17,087.38
5.6.4.01.010	MINI SPLIT MIRAGE 3 TON.	14,000.00
5.6.4.01.011	MINI SPLIT YORK 1 TON.	6,500.00
5.6.4.01.012	MINI SPLIT YORK 1.5 TON.	8,050.00
5.6.4.01.013	MINISPLIT LG 2 TON.	8,444.22
5.6.4.01.014	MINISPLIT LG DE 1 TON.	5,574.30
5.6.4.01.015	MINISPLIT MIRAGE 1.5 TON.	8,500.00
5.6.4.01.016	MINISPLIT MIRAGE 1.5 TON.	8,500.00
5.6.4.01.017	REFRIGERACION RHEEM 2400BT.	10,819.07
5.6.4.01.018	REFRIGERACION RHEEM 3.5 TON.	28,626.10

Comisión del Deporte del Estado de Sonora
Relación de Bienes Muebles e Inmuebles que Componen su Patrimonio
Al 30 de Junio de 2022
(pesos) INFORME TRIMESTRAL:SEGUNDO 2022

ETCA-IV-04

5.6.4.01.019	REFRIGERACION RHEEM 36000BT	12,438.11
5.6.4.01.020	SUMINISTRO E INST. DE EQUIPO AIRE	68,349.52
5.6.4.01.021	SUMINISTRO E INST. DE EQUIPO AIRE	68,349.52
5.6.4.01.022	MINI SPLIT MIRAGE	8,500.00
5.6.4.01.023	MINISPLIT AUX 2 TON	8,945.00
5.6.4.01.024	MINISPLIT AUX 2 TON	8,945.00
5.6.4.01.025	MINISPLIT AUX 2 TON	8,945.00
5.6.4.01.026	MINISPLIT AUX 2 TON INVERTER	12,481.60
5.6.5.02.001	CENTRAL TELEFONICA	33,375.00
5.6.6.01.001	GENERADOR PREMIUN 5000W POWERSTROKE	9,999.00
5.6.7.03.001	DESMALEZADORA FS-120R STIHL	6,880.40
5.6.7.03.002	DESMALEZADORA FS-120R STIHL	6,880.40
5.6.7.03.003	DESMALEZADORA FS-120R STIHL	6,880.40
5.6.7.03.004	DESMALEZADORA FS-120R STIHL	6,880.40
5.6.7.03.005	DESMALEZADORA FS-120R STIHL	6,880.40
5.6.7.03.006	DESMALEZADORA FS-280 STIHL	12,803.61
5.6.7.03.007	DESMALEZADORA FS-280 STIHL	12,803.61
5.6.7.03.008	DESMALEZADORA FS-280 STIHL	12,803.61
5.6.7.06.001	MOTOSIERRA MS-250 STIHL BARRA 18"	6,685.00
5.6.7.06.002	MOTOSIERRA MS-250 STIHL BARRA 18"	6,685.00
5.6.7.06.003	MOTOSIERRA MS-250 STIHL BARRA 18"	6,685.00
5.6.7.06.004	MOTOSIERRA MS-310 STIHL BARRA 20"	8,820.00
5.6.7.06.005	MOTOSIERRA STIHL MS170	3,097.50
5.6.7.07.001	KIT ROTOMARTILLO SDS PLUS 24MM 780 WATS	4,245.73
5.6.7.09.001	DESBROZADORA MODELO FS-55 C/AUTOCUT Y CUCHILLA	5,995.70
5.6.7.10.001	EQUIPO DE RIEGO AUTOCEBANTE 4.0 HP 2 X 2	4,576.71
5.6.7.11.001	ANDAMIO	13,027.97
5.6.7.11.002	ANDAMIO	13,027.97
5.6.7.12.001	COMPRESOR DE 2 HP/26 GASLONES/6.5	6,875.00
5.6.7.12.002	COMPRESOR DE 2 HP/26 GASLONES/6.5	6,875.00
5.6.7.12.003	COMPRESORA ELECTRICA	21,357.80
5.6.7.13.001	ESMERILADORA 4-1/2" 17000W, 11,000 RPM	3,491.60
5.6.7.14.001	LAVADORA DE PRESION DE GASOLINA 2500PSI, 5 H.P. MARCA KARCHER	5,932.38
5.6.7.14.001	HIDROLAVADORA STHIL	6,449.99
5.6.7.14.002	LAVADORA DE PRESION DE GASOLINA 2500PSI, 5 H.P. MARCA KARCHER	5,932.38
5.6.7.14.002	HIDROLAVADORA STIHL RB600	24,088.05
5.6.7.15.004	TRACTOR JARDINERO JOHN DEERE MODELO L99	36,846.46
5.6.7.15.006	PODADORA MTD HONDA 5.5 HP (E-50M), 160CC LLANTA 21"	9,299.13

Comisión del Deporte del Estado de Sonora
Relación de Bienes Muebles e Inmuebles que Componen su Patrimonio
Al 30 de Junio de 2022
(pesos) INFORME TRIMESTRAL:SEGUNDO 2022

ETCA-IV-04

5.6.7.15.007	PODADORA MTD HONDA 5.5 HP (E-50M), 160CC LLANTA 21"	9,299.13
5.6.7.15.008	PODADORA MTD HONDA 5.5 HP (E-50M), 160CC LLANTA 21"	9,299.13
5.6.7.15.009	PODADORA EVANS 20 AUSTER 4.5 LP	4,737.93
5.6.7.15.010	PODADORA MURRAY 6.5	7,000.00
5.6.7.15.011	PODADORA MURRAY 6.5	7,000.00
5.6.7.15.012	PODADORA HYUNDAI 6.5H	6,500.00
5.6.7.15.013	PODADORA HYUNDAI 6.5H	6,500.00
5.6.7.15.014	TRACTOR JARDINERO JOHN DEERE MODELO E180	115,786.80
5.6.7.16.002	9	1,600.00
5.6.7.16.003	SOLDADORA INVERSOR	5,540.09
5.6.7.16.004	PIZZARRA ELECTRICA	36,846.46
5.6.7.17.002	ASPIRADORA STIHL	3,000.00
5.6.7.17.003	SOPLADORA NARCA STIHL MODELO BR 600	11,179.20
5.6.7.17.004	SOPLADORA NARCA STIHL MODELO BR 600	11,179.20
5.6.7.17.005	SOPLADORA NARCA STIHL MODELO BR 600	11,179.20
5.6.7.17.006	SOPLADORA ASPIRADORA	5,499.99
5.6.7.17.007	SOPLADORA STIHL BR600	11,050.73
5.6.7.17.008	SOPLADORA STIHL BR600	11,050.73
5.6.7.17.009	SOPLADORA STIHL BR600	11,050.73
5.6.9.01.001	EXTINGIDORES	3,650.00
5.6.9.01.002	EXTINGIDORES	3,650.00
5.6.9.01.003	SISTEMA DE EMERGENCIA	11,984.84
5.6.9.01.004	EXTINGIDORES	3,650.00
5.6.9.01.005	EXTINGIDORES	3,650.00
5.6.9.01.006	EXTINGIDORES	3,650.00
5.6.9.01.007	EXTINGIDORES	3,650.00
5.6.9.01.008	EXTINGIDORES	3,650.00
5.6.9.01.009	EXTINGIDORES	3,650.00
5.6.9.01.010	EXTINGIDORES	3,650.00
5.6.4.01.011	VENTILADOR METALICO INDUSTRIAL 30"	3,555.00
5.6.4.01.012	VENTILADOR METALICO INDUSTRIAL 30"	3,555.00
5.6.4.01.013	VENTILADOR EURUS III	180,960.00
5.6.4.01.014	VENTILADOR EURUS III	180,960.00
5.6.4.01.027	MINISPLIT 1 TONELADA MIRAGE	6,740.01

C.P. Genaro Urías Rodríguez
Director de Administración y Finanzas

C. Erubiel Durazo Cárdenas
Director General

Comisión del Deporte del Estado de Sonora
 Desglose de saldo en Bancos e Inversiones
 Al 30 de Junio de 2022
 (pesos)

Anexo B

INFORME TRIMESTRAL: SEGUNDO 2022

Desglose del saldo presentado en el formato ETCA-I-02, en el inciso A2), de la Cuenta: BANCOS/TESORERÍA				
Datos de la Cuenta Bancaria				Tipo de Recurso (1)
	Institución Bancaria	Número de Cuenta	Saldo	
1	Banamex	7011-6776217	58.49	Gastos apoyos / Obras
2	Banamex	7002-7833290	2,802,727.97	Retenciones
4	Banamex	7003-7465494	195.59	Obra
5	Banamex	7002-1955890	9,672,555.92	Gastos de operación
6	Banamex	001-2113013	-	Ingresos Propios
7	Banamex	7003-7465443	9,576.14	Olimpiadas
8	BBVA Bancomer	104465083	20,220.94	Alberca CUM
9	BBVA Bancomer	104465628	31,755.00	Alberca Ana Guevara 0
10	BBVA Bancomer	104464761	10,370.00	Cta Gimnasia
11	BBVA Bancomer	104465911	8,971.92	Ing. Propios
12	BBVA Bancomer	104466179	0.10	Gastos de operación
13	BBVA Bancomer	118502595	6,884,778.13	ESCUELAS DE BEISBOL
	BBVA Bancomer	117751664	48,612,546.39	JUEGOS NACIONALES CONADE 2022
14	HSBC	4062192844	55,903.80	NOMINA
TOTAL			68,109,660.39	

"Bajo protesta de decir verdad declaramos que los Estados Financieros y sus Notas, son razonablemente correctos y son responsabilidad del emisor"

1) Tipo de Recurso: Federal o Estatal (incluye Ingresos Propios)

Nota: En caso de que la cuenta bancaria tenga los dos tipos de recursos, presentar dos veces la misma cuenta separando los saldos por tipo de recurso.

Desglose del saldo presentado en el formato ETCA-I-02, en el inciso A4), de la Cuenta: INVERSIONES TEMPORALES (HASTA 3 MESES)				
Datos de la Cuenta Bancaria				Tipo de Recurso (1)
	Institución Bancaria	Número de Cuenta	Saldo	
1				
2				
3				
4	NADA QUE DECLARAR EN ESTE APARTADO			
5				

6				
7				
8				
9				
TOTAL				-

Desglose del saldo presentado en el formato ETCA-I-02, en el inciso B1), de la Cuenta: INVERSIONES FINANCIERAS DE CORTO PLAZO				
Datos de la Cuenta Bancaria				Tipo de Recurso (1)
	Institución Bancaria	Número de Cuenta	Saldo	
1				
2				
3				
4	NADA QUE DECLARAR EN ESTE APARTADO			
5				
6				
7				
8				
9				
TOTAL				-

Desglose del saldo presentado en el formato ETCA-I-02, en el inciso A) del Activo No Circulante, de la Cuenta: INVERSIONES FINANCIERAS A LARGO PLAZO				
Datos de la Cuenta Bancaria				Tipo de Recurso (1)
	Institución Bancaria	Número de Cuenta	Saldo	
1				
2				
3				
4	NADA QUE DECLARAR EN ESTE APARTADO			
5				
6				
7				
8				
9				
TOTAL				-

"Bajo protesta de decir verdad declaramos que los Estados Financieros y sus Notas, son razonablemente correctos y son responsabilidad del emisor"

1) Tipo de Recurso: Federal o Estatal (incluye Ingresos Propios)

Nota: En caso de que la cuenta bancaria tenga los dos tipos de recursos, presentar dos veces la misma cuenta separando los saldos por tipo de recurso.

C.P. Genaro Urías Rodríguez
 Director de Administración y Finanzas

C. Erubiel Durazo Cárdenas
 Director General

**SISTEMA ESTATAL DE EVALUACION
ENTIDAD: COMISION DEL DEPORTE DEL ESTADO DE SONORA
ANALISIS DE LAS VARIACIONES PROGRAMATICO-PRESUPUESTAL
TRIMESTRE: 01 DE ENERO AL 300 DE JUNIO
SEGUNDO TRIMESTRE
CUENTA PÚBLICA DEL 2022**

1. Justificación de las Modificaciones al Presupuesto Original e Impacto en Metas.

En presupuesto autorizado para el ejercicio 2022 es por un importe de \$105,019,232.00 para atender gastos personales del capítulo 1000 Servicios Personales y Gastos de Operación los cuales se engloban en los capítulos 2000 al 5000, también incluye \$3,500,000.00 estimados a recaudar de recursos propios cuyos importes fueron autorizado por la junta de directiva de esta entidad como se describen en los reportes presupuestales de este informe.

En el avance de la recaudación del recurso estatal normal presupuestado y extraordinario al trimestre para atender los gastos de operación incluidos los servicios personales y recursos propios, el cual ascendió a \$84,567,866.00 se destinaron al capítulo 9000 para el pago de ADEFAS en la partida 99102, denominada, Adeudos de Ejercicios Fiscales Anteriores \$5,410,172.00 para cubrir compromisos de gastos considerados en el ejercicio inmediato anterior, Además se recaudaron por recursos federales la cantidad de \$87,780,000.00 mismos que corresponden a los convenios de colaboración para realizar como Sede de la Etapa Nacional, los Juegos Nacionales CONADE 2022 (\$78,780,000.00) y al convenio de colaboración denominado Operación de Bachillerato Tecnológico de Educación y Promoción Deportiva con Especialidad en Béisbol en el Estado de Sonora.(\$9,000,000.00)

Cabe destacar que como recurso estatal extraordinario se autorizaron \$26,212,160.00 para la realización de los juegos Nacionales CONADE 2022 en sus distintas etapas como lo son Estatal, Mega regional y Nacional, este recurso año tras año era otorgado en el presupuesto autorizado para la realización del evento mencionado, desconociendo las causas por la que en este ejercicio fueran otorgados de esta manera. (al cierre del presente trimestre \$5,212,160.00 pendientes de recaudar)

También como recurso estatal extraordinario se autorizaron \$22,000,000.00 en apoyo económico del estado en la realización de la sede estatal de los Juegos Nacionales CONADE en su etapa Nacional de algunas disciplinas deportivas. (al cierre del presente trimestre \$15,000,000.00 pendientes de recaudar)

De los recursos propios en la recaudación de \$3,610,253 se hace la aclaración que se rebaso la cantidad programada de \$3,500,000.00 debido a que se recibieron \$683,273.00 de recursos del convenio de alcoholes quedando al cierre del trimestre del programado anual sin dejar de destacar que existe un avance considerable en el cobro de cuotas por el uso de las instalaciones.

Con el propósito de armonizar las ministraciones de recursos estatales, la Secretaria de Hacienda del Estado nos proporcionó sus registros que nos sirvió de base para realizar la conciliación de ingresos correspondiente.

**ENTIDAD: CODESON
SEGUNDO TRIMESTRE
CUENTA PUBLICA 2022**

TOTAL DE TRANSFERENCIAS EFECTIVAMENTE PAGADAS POR LA SECRETARIA (CAPITULO 4000 DE CABEZA DE SECTOR)	\$169,990,386.03
--	-------------------------

CARGOS NO RECONOCIDOS POR LA ENTIDAD U ORGANISMO:	IMPORTE	-
REGISTROS EN CONTABILIDAD DE LA ENTIDAD U ORGANISMOS NO PAGADOS POR EL GOBIERNO DEL ESTADO	IMPORTE	2,357,480.86
<i>RECURSOS PROPIOS DEL TRIMESTRE en curso</i>	2,398,296.91	
<i>RECURSOS PROPIOS DEL TRIMESTRE anterior</i>	-40,816.05	
TOTAL DE INGRESOS RECAUDADOS POR EL ORGANISMOS PRESENTADOS EN ANALÍTICO DE INGRESOS		\$172,347,866.89

Cabe destacar que todas las transferencias y adecuaciones realizadas al cierre del trimestre del presente ejercicio se hicieron del conocimiento del órgano de gobierno de esta entidad para su aprobación y autorización.

Las transferencias presupuestales realizadas entre partidas del mismo capítulo son con la finalidad de adecuar el gasto estimado en el presupuesto original a partidas propias del gasto real de las actividades de operación que esta entidad realiza.

El presupuesto original se realiza con estimaciones, debido al desconocimiento de las ciudades cedas del programa de olimpiada nacional infantil y juvenil, ya que a la fecha de aprobación del presupuesto no se da a conocer tal información por parte de las instancias federales; por lo tanto, las adecuaciones presupuestales no modifican el desarrollo de la Matriz de Indicadores de Resultados, ni las metas incluidas en el Programa de operación Anual.

Derivado de la pandemia COVID-19 el Gobierno del Estado se vio en la necesidad de priorizar las actividades en la población dando solo preferencia a actividades esenciales con la finalidad de evitar el tránsito de personas en lugares públicos a efecto de minimizar la propagación de contagio en la población sonorenses, cabe destacar que en relación a lo expuesto y derivado de la lenta reactivación de la actividad económica se han visto afectados los recursos propios de esta entidad.

En lo que respecta a las transferencias entre partidas del mismo capítulo y adecuaciones por ampliaciones al presupuesto autorizado como se muestra en el reporte ETCA-II-13 Estado Analítico del Ejercicio Presupuesto de Egresos por Partida del Gasto; A este respecto comentamos que las transferencias son con el propósito de dar suficiencia a partidas del gasto estimada en el presupuesto original, derivadas del ejercicio del gasto, atendiendo la naturaleza de la erogación.

En atención al desarrollo de las actividades concerniente a los Juegos Nacionales CONADE se comenta estas se están realizando atendiendo los tiempos programados para ellos aun cuando en el presupuesto original los recursos solicitados no fueron autorizados por tal motivo se solicitó mediante oficio recurso extraordinario de tal forma se cuente con lo necesario para sufragar los compromisos económicos que de ello de derive son embargo cabe aclarar que al cierre del presente ejercicio no se ha realizado ninguna ministración del recurso solicitados por lo que algunas de las partidas del gastos contenidas en los informes para este proceso se encuentran sobregiradas.

Con relación a las modificaciones presupuestales se enlistan a continuación los recursos recibidos al cierre del según trimestre.

Ampliación	INGRESO COMPLEMENTO GTO. OPERATIVO DIC21 OP-1900035355 \$310,990 / APLIC.CTAS ORDEN PD118 31DIC2021.	310,990.00
Ampliación	INGRESO PARCIAL GTO OPERAT JGOS NAC CONADE JUL21 \$1,400,000 OP-1900021653(\$2,500,000) / APLIC CTA OR	1,400,000.00
Ampliación	INGRESO GTO. OPERATIVO AGO21 OP-1900024652 \$376,223 / APLIC.CTAS ORDEN PD97 31AGO2021.	376,223.00
Ampliación	AJUSTE AMPLIACION PAGO FINIQUITOS ELSA BLANCO Y JUAN CARLOS RUBIO	3,322,959.40
Ampliación	INGRESO APORT ALCOHOLES.C129 AGO2 / C130-133 SEP-DIC2021 (\$102,118.33 / 121,422.66).	223,540.99
Ampliación	INGRESO APORT ALCOHOLES.C135 MES FEBRERO/2022 \$326,799.00 .	326,799.00
Ampliación	INGRESO GTO OP. MEDIO MARATON RIO SONORA EVENTO ABR/22 OP-1900007874 \$1,000,000 .	1,000,000.00
Ampliación	INGRESO APORT ALCOHOLES.C136 MES MARZO/2022 \$46,226 .	46,226.00
Ampliación	INGRESO OP-1900011652 \$78,780,000.00 JUEGOS NACIONALES CONADE AÑO 2022 SEDE SONORA .	78,780,000.00
Ampliación	INGRESO GTO OP JGOS. CONADE2022 ETAPAS ESTATAL Y MACRO REGIONAL OP-19000009976 \$15,000,000 .	15,000,000.00
Ampliación	INGRESO EXTRAORDINARIO P/ PAGO DE BECAS OP-19000010760 \$1,526,000.	1,526,000.00
Ampliación	INGRESO OP-1900012261 \$9,000,000.00 GTO OPER PROGR FEDERAL EDUCACION FISICA DE EXCELENCIA.	9,000,000.00
Ampliación	INGRESO RECURSO EXTRAORDINARIO ETAPA REGIONAL Y NACIONAL OP-1900012263 \$13,000,000 .	13,000,000.00
Ampliación	INGRESO APORT ALCOHOLES.C137 MES ABRIL/2022 \$86,707.33 .	86,707.33
Ampliación	INGRESO REC. EXTRAOR SEGURO VIDA ZONIA TOYOS DURAN OP-1900012935 \$1,669,962.70 .	1,669,962.72
Ampliación	INGRESO/ RESTO GTO OPERAT JGOS NAC CONADE JUL21 \$1,100,000 OP-1900021653(\$2,500,000) / APLIC CTA OR	1,100,000.00