



Hermosillo, Sonora a 09 de octubre de 2019.
" 2019: Año del Combate a la Corrupcion"
" 2019: Año de la Mega region Sonora-Arizona"
Oficio No: DG/1115/2019

C.P. JOSÉ RENÉ ESTRADA FÉLIX
DIRECTOR GENERAL DE PLANEACION Y EVALUACION,
SECRETARIA DE HACIENDA
PRESENTE.



Por medio de la presente y en respuesta a la solicitud de información según oficio No. DGPYE 169/2019 de fecha 23 de septiembre del presente ejercicio y atendiendo las recomendaciones de elaboración sugeridas en el mismo, le enviamos adjunto los formatos ETCA de esta entidad relativos a la información financiera; Contable, presupuestal y programática, así como anexos complementarios relacionados, correspondiente al tercer avance trimestral de la Cuenta Pública 2019.

En espera de contar con su consideración, muestro mi disposición a cualquier duda a este respecto

ATENTAMENTE.
EL DIRECTOR GENERAL


PROFR. GENARO A. ENRIQUEZ RASCON



C.c.p.- Archivo.- GAER/EYT/GABRIEL/

SONORA
UNIDOS LOGAMOS MÁS

Blvd. Solidaridad No. 404 Col. Álvaro Obregón C.P. 83170.

Teléfono: (662) 260 1850 y (662) 260 2097. Hermosillo, Sonora / www.sonora.gob.mx

Sistema Estatal de Evaluación
Estado de Situación Financiera
Comisión del Deporte del Estado de Sonora
Al 30 de Septiembre de 2019
(PESOS)

ETCA-I-01

TRIMESTRE: TERCERO 2019

ACTIVO	2019	2018	PASIVO	2019	2018
Activo Circulante			Pasivo Circulante		
Efectivo y Equivalentes	2,641,419.39	2,814,972.16	Cuentas por Pagar a Corto Plazo	37,568,096.97	39,294,945.40
Derechos a Recibir Efectivo o Equivalentes	218,505.87	89,495.02	Documentos por Pagar a Corto Plazo	-	-
Derechos a Recibir Bienes o Servicios	-	-	Porción a Corto Plazo de la Deuda Pública a Largo Plazo	-	-
Inventarios	-	-	Titulos y Valores a Corto Plazo	-	-
Almacenes	-	-	Pasivos Diferidos a Corto Plazo	-	-
Estimación por Pérdida o Deterioro de Activos Circulantes	-	-	Corto Plazo	-	-
Otros Activos Circulantes	-	-	Provisiones a Corto Plazo	-	-
			Otros Pasivos a Corto Plazo	-	-
Total de Activos Circulantes	2,859,925.26	2,904,467.18	Total de Pasivos Circulantes	37,568,096.97	39,294,945.40
Activo No Circulante			Pasivo No Circulante		
Inversiones Financieras a Largo Plazo	-	-	Cuentas por Pagar a Largo Plazo	2,868,818.03	2,868,818.03
Derechos a Recibir Efectivo o Equivalentes a Largo Plazo	-	-	Documentos por Pagar a Largo Plazo	-	-
Bienes Inmuebles, Infraestructura y Construcciones en Proceso	154,100,659.12	154,100,659.12	Deuda Pública a Largo Plazo	-	-
Bienes Muebles	18,768,241.72	17,357,103.19	Pasivos Diferidos a Largo Plazo	-	-
Activos Intangibles	-	-	a Largo Plazo	-	-
Depreciación, Deterioro y Amortización Acumulada de Bienes	14,458,274.73	14,458,274.73	Provisiones a Largo Plazo	-	-
Activos Diferidos	-	-			
Estimación por Pérdida o Deterioro de Activos no Circulantes	-	-			
Otros Activos no Circulantes	-	-			
Total de Activos No Circulantes	158,410,626.11	156,999,487.58	Total de Pasivos No Circulantes	2,868,818.03	2,868,818.03
Total de Activos	161,270,551.37	159,903,954.76	Total de Pasivo	40,436,915.00	42,163,763.43
			Hacienda Pública/Patrimonio		
			Hacienda Pública/Patrimonio Contribuido	96,587,641.97	96,587,641.97
			Aportaciones	1,081,641.59	1,081,641.59
			Donaciones de Capital	95,506,000.38	95,506,000.38
			Actualización de la Hacienda Pública/Patrimonio	-	-
			Hacienda Pública/Patrimonio Generado	24,245,994.40	21,152,549.36
			Resultados del Ejercicio (Ahorro/ Desahorro)	3,751,648.04	1,155,377.73
			Resultados de Ejercicios Anteriores	117,339,883.24	116,842,708.51
			Revalúos	-	-
			Reservas	-	-
				96,845,536.88	96,845,536.88
			Rectificaciones de Resultados de Ejercicios Anteriores	-	-
			Exceso o Insuficiencia en la Actualización de la Hacienda Pública/Patrimonio	-	-
			Resultado por Posición Monetaria	-	-
			Resultado por Tenencia de Activos no Monetarios	-	-
			Total Hacienda Pública/Patrimonio	120,833,636.37	117,740,191.33
			Total de Pasivo y Hacienda Pública/Patrimonio	161,270,551.37	159,903,954.76

"Bajo protesta de decir verdad declaramos que los Estados Financieros y sus Notas, son razonablemente correctos y son responsabilidad del emisor"

Lic. Emanuel Yépez Talamante
Director de Administración y Finanzas

Prof. Genaro Alberto Enriquez Rascón
Director General

Sistema Estatal de Evaluación
Estado de Situación Financiera - Detallado - LDF
Comisión del Deporte del Estado de Sonora
Al 30 de Septiembre de 2019 y al 31 de Diciembre de 2018 (b)

EICA-I-02

TRIMESTRE: TERCERO 2019

(PESOS)

Concepto (c)	2019	31 de diciembre de 2018	Concepto (c)	2019	31 de diciembre de 2018
ACTIVO			PASIVO		
Activo Circulante			Pasivo Circulante		
a. Efectivo y Equivalentes (a=a1+a2+a3+a4+a5+a6+a7)	2,641,419.39	2,814,972.16	a. Cuentas por Pagar a Corto Plazo (a=a1+a2+a3+a4+a5+a6+a7+a8+a9)	37,568,096.97	39,294,945.40
a1) Efectivo	15,000.00	8,485.00	a1) Servicios Personales por Pagar a Corto Plazo	-	-
a2) Bancos/Tesorería	2,626,419.39	2,806,487.16	a2) Proveedores por Pagar a Corto Plazo	862,277.11	38,963,105.35
a3) Bancos/Dependencias y Otros	-	-	a3) Contratistas por Obras Públicas por Pagar a Corto Plazo	-	-
a4) Inversiones Temporales (Hasta 3 meses)	-	-	a4) Participaciones y Aportaciones por Pagar a Corto Plazo	-	-
a5) Fondos con Afectación Específica	-	-	a5) Transferencias Otorgadas por Pagar a Corto Plazo	1,027,015.60	-
a6) Depósitos de Fondos de Terceros en Garantía y/o Administración	-	-	a6) Intereses, Comisiones y Otros Gastos de la Deuda Pública por Pagar a Corto Plazo	-	-
a7) Otros Efectivos y Equivalentes	-	-	a7) Retenciones y Contribuciones por Pagar a Corto Plazo	362,336.30	331,840.05
b. Derechos a Recibir Efectivo o Equivalentes (b=b1+b2+b3+b4+b5+b6+b7)	218,505.87	89,495.02	a8) Devoluciones de la Ley de Ingresos por Pagar a Corto Plazo	-	-
b1) Inversiones Financieras de Corto Plazo	-	-	a9) Otras Cuentas por Pagar a Corto Plazo	35,316,467.96	-
b2) Cuentas por Cobrar a Corto Plazo	-	-	b. Documentos por Pagar a Corto Plazo (b=b1+b2+b3)	-	-
b3) Deudores Diversos por Cobrar a Corto Plazo	199,165.28	69,393.39	b1) Documentos Comerciales por Pagar a Corto Plazo	-	-
b4) Ingresos por Recuperar a Corto Plazo	-	-	b2) Documentos con Contratistas por Obras Públicas por Pagar a Corto Plazo	-	-
b5) Deudores por Anticipos de la Tesorería a Corto Plazo	-	-	b3) Otros Documentos por Pagar a Corto Plazo	-	-
b6) Préstamos Otorgados a Corto Plazo	-	-	c. Porción a Corto Plazo de la Deuda Pública a Largo Plazo (c=c1+c2)	-	-
b7) Otros Derechos a Recibir Efectivo o Equivalentes a Corto Plazo	19,340.59	20,101.63	c1) Porción a Corto Plazo de la Deuda Pública	-	-
c. Derechos a Recibir Bienes o Servicios (c=c1+c2+c3+c4+c5)	-	-	c2) Porción a Corto Plazo de Arrendamiento Financiero	-	-
c1) Anticipo a Proveedores por Adquisición de Bienes y Prestación de Servicios a Corto Plazo	-	-	d. Títulos y Valores a Corto Plazo	-	-
c2) Anticipo a Proveedores por Adquisición de Bienes Inmuebles y Muebles a Corto Plazo	-	-	e. Pasivos Diferidos a Corto Plazo (e=e1+e2+e3)	-	-
c3) Anticipo a Proveedores por Adquisición de Bienes Intangibles a Corto Plazo	-	-	e1) Ingresos Cobrados por Adelantado a Corto Plazo	-	-
c4) Anticipo a Contratistas por Obras Públicas a Corto Plazo	-	-	e2) Intereses Cobrados por Adelantado a Corto Plazo	-	-
c5) Otros Derechos a Recibir Bienes o Servicios a Corto Plazo	-	-	e3) Otros Pasivos Diferidos a Corto Plazo	-	-
d. Inventarios (d=d1+d2+d3+d4+d5)	-	-	f. Fondos y Bienes de Terceros en Garantía y/o Administración a Corto Plazo (f=f1+f2+f3+f4+f5+f6)	-	-
d1) Inventario de Mercancías para Venta	-	-	f1) Fondos en Garantía a Corto Plazo	-	-
d2) Inventario de Mercancías Terminadas	-	-	f2) Fondos en Administración a Corto Plazo	-	-
d3) Inventario de Mercancías en Proceso de Elaboración	-	-	f3) Fondos Contingentes a Corto Plazo	-	-

Sistema Estatal de Evaluación
Estado de Situación Financiera - Detallado - LDF
Comisión del Deporte del Estado de Sonora
Al 30 de Septiembre de 2019 y al 31 de Diciembre de 2018 (b)

EICA-I-02

TRIMESTRE: TERCERO 2019

(PESOS)

Concepto (c)	2019	31 de diciembre de 2018	Concepto (c)	2019	31 de diciembre de 2018
d4) Inventario de Materias Primas, Materiales y Suministros para Producción	-	-	14) Fondos de Fideicomisos, Mandatos y Contratos Análogos a Corto Plazo	-	-
d5) Bienes en Tránsito	-	-	f5) Otros Fondos de Terceros en Garantía y/o Administración a Corto Plazo	-	-
e. Almacenes	-	-	f6) Valores y Bienes en Garantía a Corto Plazo	-	-
f. Estimación por Pérdida o Deterioro de Activos Circulantes (f=f1+f2)	-	-	g. Provisiones a Corto Plazo (g=g1+g2+g3)	-	-
f1) Estimaciones para Cuentas Incobrables por Derechos a Recibir Efectivo o Equivalentes	-	-	g1) Provisión para Demandas y Juicios a Corto Plazo	-	-
f2) Estimación por Deterioro de Inventarios	-	-	g2) Provisión para Contingencias a Corto Plazo	-	-
g. Otros Activos Circulantes (g=g1+g2+g3+g4)	-	-	g3) Otras Provisiones a Corto Plazo	-	-
g1) Valores en Garantía	-	-	h. Otros Pasivos a Corto Plazo (h=h1+h2+h3)	-	-
g2) Bienes en Garantía (excluye depósitos de fondos)	-	-	h1) Ingresos por Clasificar	-	-
g3) Bienes Derivados de Embargos, Decomisos, Aseguramientos y Dación en Pago	-	-	h2) Recaudación por Participar	-	-
g4) Adquisición con Fondos de Terceros	-	-	h3) Otros Pasivos Circulantes	-	-
IA. Total de Activos Circulantes (IA = a + b + c + d + e + f + g)	2,859,925.26	2,904,467.18	IIA. Total de Pasivos Circulantes (IIA = a + b + c + d + e + f + g + h)	37,568,096.97	39,294,945.40
Activo No Circulante			Pasivo No Circulante		
a. Inversiones Financieras a Largo Plazo	-	-	a. Cuentas por Pagar a Largo Plazo	2,868,818.03	2,868,818.03
b. Derechos a Recibir Efectivo o Equivalentes a Largo Plazo	-	-	b. Documentos por Pagar a Largo Plazo	-	-
c. Bienes Inmuebles, Infraestructura y Construcciones en Proceso	154,100,659.12	154,100,659.12	c. Deuda Pública a Largo Plazo	-	-
d. Bienes Muebles	18,768,241.72	17,357,103.19	d. Pasivos Diferidos a Largo Plazo	-	-
e. Activos Intangibles	-	-	e. Fondos y Bienes de Terceros en Garantía y/o en Administración a Largo Plazo	-	-
f. Depreciación, Deterioro y Amortización Acumulada de Bienes	14,458,274.73	14,458,274.73	f. Provisiones a Largo Plazo	-	-
g. Activos Diferidos	-	-	IIIB. Total de Pasivos No Circulantes (IIIB=a + b + c + d + e + f)	2,868,818.03	2,868,818.03
h. Estimación por Pérdida o Deterioro de Activos no Circulantes	-	-	II. Total del Pasivo (II = IIA + IIIB)	40,436,915.00	42,163,763.43
i. Otros Activos no Circulantes	-	-	HACIENDA PÚBLICA/PATRIMONIO		
II. Total de Activos No Circulantes (II = a + b + c + d + e + f + g + h + i)	158,410,626.11	156,999,487.58	IIIA. Hacienda Pública/Patrimonio Contribuido (IIIA = a + b + c)	96,587,641.97	96,587,641.97
I. Total del Activo (I = IA + II)	161,270,551.37	159,903,954.76	a. Aportaciones	1,081,641.59	1,081,641.59
			b. Donaciones de Capital	95,506,000.38	95,506,000.38
			c. Actualización de la Hacienda Pública/Patrimonio	-	-

Sistema Estatal de Evaluación
Estado de Situación Financiera - Detallado - LDF
Comisión del Deporte del Estado de Sonora
Al 30 de Septiembre de 2019 y al 31 de Diciembre de 2018 (b)

EICA-I-02

TRIMESTRE: TERCERO 2019

(PESOS)

Concepto (c)	2019	31 de diciembre de 2018	Concepto (c)	2019	31 de diciembre de 2018
			IIIB. Hacienda Pública/Patrimonio Generado (IIIB = a + b + c + d + e)	24,245,994.40	21,152,549.36
			a. Resultados del Ejercicio (Ahorro/ Desahorro)	3,751,648.04	1,155,377.73
			b. Resultados de Ejercicios Anteriores	117,339,883.24	116,842,708.51
			c. Revalúos	-	-
			d. Reservas	-	-
			e. Rectificaciones de Resultados de Ejercicios Anteriores	96,845,536.88	96,845,536.88
			IIIC. Exceso o Insuficiencia en la Actualización de la Hacienda Pública/Patrimonio (IIIC=a+b)	-	-
			a. Resultado por Posición Monetaria	-	-
			b. Resultado por Tenencia de Activos no Monetarios	-	-
			III. Total Hacienda Pública/Patrimonio (III = IIIA + IIIB + IIIC)	120,833,636.37	117,740,191.33
			IV. Total del Pasivo y Hacienda Pública/Patrimonio (IV = III+II)	161,270,551.37	159,903,954.76

"Bajo protesta de decir verdad declaramos que los Estados Financieros y sus Notas, son razonablemente correctos y son responsabilidad del emisor"

Lic. Emanuel Yépez Talamante
Director de Administración y Finanzas

~~Prof. Genaro Alberto Enriquez Rascón~~
Director General


Sistema Estatal de Evaluación
Estado de Actividades
Comisión del Deporte del Estado de Sonora
Del 01 de Enero al 30 de Septiembre de 2019
(PESOS)


ETCA-I-03

TRIMESTRE: TERCERO 2019_

	2019	2018
INGRESOS Y OTROS BENEFICIOS		
Ingresos de Gestión	8,717,001.02	7,906,446.27
Impuestos	-	-
Cuotas y Aportaciones de Seguridad Social	-	-
Contribuciones de Mejoras	-	-
Derechos	-	-
Productos	-	-
Aprovechamientos	-	-
Ingresos por Venta de Bienes y Prestación de Servicios	8,717,001.02	7,906,446.27
Participaciones, Aportaciones, Convenios, Incentivos Derivados de la Colaboración Fiscal, Fondos Distintos de Aportaciones, Transferencias, Asignaciones, Subsidios y Subvenciones, y Pensiones y Jubilaciones	102,545,155.70	100,931,201.23
Participaciones, Aportaciones, Convenios, Incentivos Derivados de la Colaboración Fiscal y Fondos Distintos de Aportaciones	-	-
Transferencias, Asignaciones, Subsidios y Subvenciones, y Pensiones y Jubilaciones	102,545,155.70	100,931,201.23
Otros Ingresos y Beneficios	-	878,143.96
Ingresos Financieros	-	-
Incremento por Variación de Inventarios	-	-
Disminución del Exceso de Estimaciones por Pérdida o Deterioro u Obsolescencia	-	-
Disminución del Exceso de Provisiones	-	-
Otros Ingresos y Beneficios Varios	-	878,143.96
Total de Ingresos y Otros Beneficios	111,262,156.72	109,715,791.46
GASTOS Y OTRAS PÉRDIDAS		
Gastos de Funcionamiento	91,499,332.63	90,047,049.59
Servicios Personales	56,188,559.76	54,422,374.74
Materiales y Suministros	10,665,568.74	11,221,776.64
Servicios Generales	24,645,204.13	24,402,898.21
Transferencias, Asignaciones, Subsidios y Otras Ayudas	16,011,176.05	16,081,452.57
Transferencias Internas y Asignaciones al Sector Público	-	16,081,452.57
Transferencias al Resto del Sector Público	-	-
Subsidios y Subvenciones	-	-
Ayudas Sociales	9,698,142.30	-
Pensiones y Jubilaciones	-	-
Transferencias a Fideicomisos, Mandatos y Contratos Análogos	-	-
Transferencias a la Seguridad Social	-	-
Donativos	-	-
Transferencias al Exterior	6,313,033.75	-
Participaciones y Aportaciones	-	-
Participaciones	-	-
Aportaciones	-	-
Convenios	-	-
Intereses, Comisiones y Otros Gastos de la Deuda Pública	-	-
Intereses de la Deuda Pública	-	-
Comisiones de la Deuda Pública	-	-
Gastos de la Deuda Pública	-	-
Costo por Coberturas	-	-
Apoyos Financieros	-	-
Otros Gastos y Pérdidas Extraordinarias	-	72,165.64
Estimaciones, Depreciaciones, Deterioros, Obsolescencia y Amortizaciones	-	-
Provisiones	-	-
Disminución de Inventarios	-	-
Aumento por Insuficiencia de Estimaciones por Pérdida o Deterioro u Obsolescencia	-	-
Aumento por Insuficiencia de Provisiones	-	-
Otros Gastos	-	72,165.64
Inversión Pública	-	-
Inversión Pública no Capitalizable	-	-
Total de Gastos y Otras Pérdidas	107,510,508.68	106,200,667.80
Resultados del Ejercicio (Ahorro/Desahorro)	3,751,648.04	3,515,123.66

Bajo protesta de decir verdad declaramos que los Estados Financieros y sus Notas, son razonablemente correctos y son responsabilidad del emisor


Lic. Emanuel Yépez Talamante
Director de Administración y Finanzas


Prof. Genaro Alberto Enriquez Rascón
Director General

Comision del Deporte del Estado de Sonora
Estado de Variación en la Hacienda Pública
Del 01 de Enero al 30 de Septiembre de 2019

ETCA-I-04

TRIMESTRE: TERCERO 2019

Concepto	Hacienda Pública / Patrimonio Contribuido	Hacienda Pública / Patrimonio Generado de Ejercicios Anteriores	Hacienda Pública / Patrimonio Generado del Ejercicio	Exceso o Insuficiencia en la Actualización de la Hacienda Pública / Patrimonio	Total
Hacienda Pública / Patrimonio Contribuido Neto de 2017	96,587,641.97				96,587,641.97
Aportaciones	1,081,641.59				1,081,641.59
Donaciones de Capital	95,506,000.38				95,506,000.38
Actualización de la Hacienda Pública/Patrimonio					-
Hacienda Pública / Patrimonio Generado Neto de 2017		19,997,171.63	1,155,377.73		21,152,549.36
Resultados del Ejercicio (Ahorro/Desahorro)			1,155,377.73		1,155,377.73
Resultados de Ejercicios Anteriores		116,842,708.51			116,842,708.51
Revalúos					-
Reservas					-
Rectificaciones de Resultados de Ejercicios Anteriores		96,845,536.88			96,845,536.88
Exceso o Insuficiencia en la Actualización de la Hacienda Pública / Patrimonio Neto de 2018				-	-
Resultado por Posición Monetaria					-
Resultado por Tenencia de Activos no Monetarios					-
Hacienda Pública / Patrimonio Neto Final de 2018	96,587,641.97	19,997,171.63	1,155,377.73	-	117,740,191.33
Cambios en la Hacienda Pública / Patrimonio Contribuido Neto de 2019	-				-
Aportaciones					-
Donaciones de Capital					-
Actualización de la Hacienda Pública/Patrimonio					-
Variaciones de la Hacienda Pública / Patrimonio Generado Neto de 2019		497,174.73	2,596,270.31		3,093,445.04
Resultados del Ejercicio (Ahorro/Desahorro)			3,751,648.04		3,751,648.04
Resultados de Ejercicios Anteriores		497,174.73	1,155,377.73		658,203.00
Revalúos					-
Reservas					-
Rectificaciones de Resultados de Ejercicios Anteriores					-
Cambios en el Exceso o Insuficiencia en la Actualización de la Hacienda Pública / Patrimonio Neto de 2019				-	-
Resultado por Posición Monetaria					-
Resultado por Tenencia de Activos no Monetarios					-
Hacienda Pública / Patrimonio Neto Final de 2019	96,587,641.97	20,494,346.36	3,751,648.04	-	120,833,636.37

"Bajo protesta de decir verdad declaramos que los Estados Financieros y sus Notas, son razonablemente correctos y son responsabilidad del emisor"

Lic. Emanuel Yépez Talamante
Director de Administración y Finanzas

Prof. Genaro Alberto Enriquez Rascón
Director General

Sistema Estatal de Evaluación
Estado de Cambios en la Situación Financiera
Comisión del Deporte del Estado de Sonora
Del 01 de Enero al 30 de Septiembre de 2019
(PESOS)


ETCA-I-05

TRIMESTRE: TERCERO 2019

	Origen	Aplicación
Activo	173,552.77	1,540,149.38
Activo Circulante	173,552.77	129,010.85
Efectivo y Equivalentes	173,552.77	
Derechos a Recibir Efectivo o Equivalentes		129,010.85
Derechos a Recibir Bienes o Servicios		
Inventario		
Almacenes		
Estimación por Pérdida o Deterioro de Activos Circulantes		
Otros Activos Circulantes		
Activo No Circulante	0.00	1,411,138.53
Inversiones Financieras a Largo Plazo		
Derechos a Recibir Efectivo o Equivalentes a Largo Plazo		
Bienes Inmuebles, Infraestructura y Construcciones en Proceso		0.00
Bienes Muebles		1,411,138.53
Activos Intangibles		
Depreciación, Deterioro y Amortización Acumulada de Bienes		
Activos Diferidos		
Estimación por Pérdida o Deterioro de Activos no Circulantes		
Otros Activos no Circulantes		
Pasivo	0.00	1,726,848.43
Pasivo Circulante	0.00	1,726,848.43
Cuentas por Pagar a Corto Plazo		1,726,848.43
Documentos por Pagar a Corto Plazo		
Porción a Corto Plazo de la Deuda Pública a Largo Plazo		
Títulos y Valores a Corto Plazo		
Pasivos Diferidos a Corto Plazo		
Fondos y Bienes de Terceros en Garantía y/o Administración a Corto Plazo		
Provisiones a Corto Plazo		
Otros Pasivos a Corto Plazo		
Pasivo No Circulante	0.00	0.00
Cuentas por Pagar a Largo Plazo		
Documentos por Pagar a Largo Plazo		
Deuda Pública a Largo Plazo		
Pasivos Diferidos a Largo Plazo		
Fondos y Bienes de Terceros en Garantía y/o en Administración a Largo Plazo		
Provisiones a Largo Plazo		
HACIENDA PUBLICA/PATRIMONIO	3,751,648.04	658,203.00
Hacienda Pública/Patrimonio Contribuido	0.00	0.00
Aportaciones		
Donaciones de Capital		
Actualización de la Hacienda Pública/Patrimonio		
Hacienda Pública/Patrimonio Generado	3,751,648.04	658,203.00
Resultados del Ejercicio (Ahorro/ Desahorro)	3,751,648.04	
Resultados de Ejercicios Anteriores		658,203.00
Revalúos		
Reservas		
Rectificaciones de Resultados de Ejercicios Anteriores		0.00
Excesos o Insuficiencia en la Actualización de la Hacienda Pública/Patrimonio	0.00	0.00
Resultado por Posición Monetaria		
Resultado por Tenencia de Activos no Monetarios		

Bajo protesta de decir verdad declaramos que los Estados Financieros y sus Notas, son razonablemente correctos y son responsabilidad del emisor


Lic. Emanuel Yépiz Talamante
Director de Administración y Finanzas


Prof. Genaro Alberto Enriquez Rascón
Director General

Sistema Estatal de Evaluación
Estado de Flujos de Efectivo
Comision del Deporte del Estado de Sonora
Del 01 de enero al 30 de Septiembre de 2019
(PESOS)

ETCA-I-06

TRIMESTRE: TERCERO 2019

Concepto	2019	2018
Flujos de Efectivo de las Actividades de Operación		
Origen	111,262,156.72	109,715,791.46
Impuestos		
Cuotas y Aportaciones de Seguridad Social		
Contribuciones de mejoras		
Derechos		
Productos		
Aprovechamientos		
Ingresos por Venta de Bienes y Prestación de Servicios	8,717,001.02	7,906,446.27
Participaciones, Aportaciones, Convenios, Incentivos Derivados de la Colaboracion Fiscal y Fondos Distintos de Aportaciones		
Transferencias, Asignaciones, Subsidios y Subvenciones, y Pensiones y Jubilaciones	102,545,155.70	100,931,201.23
Otros Origenes de Operación		878,143.96
Aplicación	106,131,530.59	117,870,401.63
Servicios Personales	56,188,559.76	54,422,374.74
Materiales y Suministros	10,664,882.51	11,221,776.64
Servicios Generales	23,902,959.86	24,402,898.21
Transferencias Internas y Asignaciones al Sector Público		16,081,452.57
Transferencias al resto del Sector Público		
Subsidios y Subvenciones		
Ayudas Sociales	8,679,264.20	
Pensiones y Jubilaciones		
Transferencias a Fideicomisos, Mandatos y Contratos Análogos		
Transferencias a la Seguridad Social		
Donativos		
Transferencias al Exterior	6,304,896.25	
Participaciones		
Aportaciones		
Convenios		
Otras Aplicaciones de Operación	390,968.01	11,741,899.47
Flujos Netos de Efectivo por Actividades de Operación	5,130,626.13	-8,154,610.17
Flujos de Efectivo de las Actividades de Inversión		
Origen	0.00	0.00
Bienes Inmuebles, Infraestructura y Construcciones en Proceso		
Bienes Muebles		
Otros Origenes de Inversión		
Aplicación	1,384,303.53	240,294.00
Bienes Inmuebles, Infraestructura y Construcciones en Proceso	0.00	
Bienes Muebles	1,384,303.53	240,294.00
Otras Aplicaciones de Inversión		
Flujos Netos de Efectivo por Actividades de Inversión	-1,384,303.53	-240,294.00
Flujo de Efectivo de las Actividades de Financiamiento		
Origen	0.00	0.00


Sistema Estatal de Evaluación
Estado de Flujos de Efectivo
Comision del Deporte del Estado de Sonora
Del 01 de enero al 30 de Septiembre de 2019
(PESOS)

ETCA-I-06

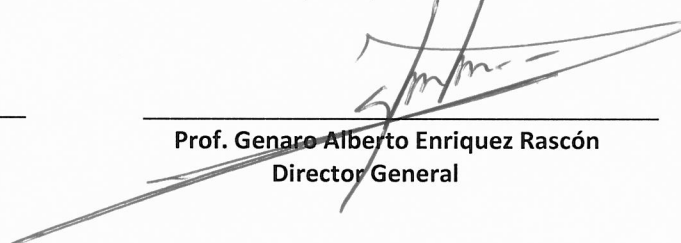
TRIMESTRE: TERCERO 2019

Concepto	2019	2018
Endeudamiento Neto	0.00	0.00
Interno	0.00	0.00
Externo	0.00	0.00
Otros Origenes de Financiamiento	0.00	0.00
Aplicación	3,919,875.38	0.00
Servicios de la Deuda	3,919,875.38	0.00
Interno	3,919,875.38	
Externo		
Otras Aplicaciones de Financiamiento		
Flujos netos de Efectivo por Actividades de Financiamiento	-3,919,875.38	0.00
Incremento/Disminución Neta en el Efectivo y Equivalentes al Efectivo	-173,552.78	-8,394,904.17
Efectivo y Equivalentes al Efectivo al Inicio del Ejercicio	2,814,972.16	12,785,180.79
Efectivo y Equivalentes al Efectivo al Final del Ejercicio	2,641,419.39	4,390,276.62

Bajo protesta de decir verdad declaramos que los Estados Financieros y sus Notas, son razonablemente correctos y son responsabilidad del emisor



Lic. Emanuel Yépiz Talamante
Director de Administración y Finanzas



Prof. Genaro Alberto Enriquez Rascón
Director General

Sistema Estatal de Evaluación
Estado Analítico del Activo
Comision del Deporte del Estado de Sonora
Del 01 de Enero al 30 de Septiembre de 2019

ETCA-I-07


(PESOS)

TRIMESTRE: TERCERO 2019

Concepto	Saldo Inicial 1	Cargos del Periodo 2	Abonos del Periodo 3	Saldo Final 4 (1+2-3)	Variación del Periodo (4-1)
ACTIVO	159,903,954.76	304,516,201.89	303,149,605.28	161,270,551.37	1,366,596.61
Activo Circulante	2,904,467.18	303,105,063.36	303,149,605.28	2,859,925.26	-44,541.92
Efectivo y Equivalentes	2,814,972.16	189,753,784.16	189,927,336.93	2,641,419.39	-173,552.77
Derechos a Recibir Efectivo o Equivalentes	89,495.02	112,918,927.49	112,789,916.64	218,505.87	129,010.85
Derechos a Recibir Bienes o Servicios	0.00	432,351.71	432,351.71	0.00	0.00
Inventarios				0.00	0.00
Almacenes				0.00	0.00
Estimación por Pérdida o Deterioro de Activos Circulantes				0.00	0.00
Otros Activos Circulantes				0.00	0.00
Activo No Circulante	156,999,487.58	1,411,138.53	0.00	158,410,626.11	1,411,138.53
Inversiones Financieras a Largo Plazo				0.00	0.00
Derechos a Recibir Efectivo o Equivalentes a Largo Plazo				0.00	0.00
Bienes Inmuebles, Infraestructura y Construcciones en Proceso	154,100,659.12	0.00	0.00	154,100,659.12	0.00
Bienes Muebles	17,357,103.19	1,411,138.53	0.00	18,768,241.72	1,411,138.53
Activos Intangibles				0.00	0.00
Depreciación, Deterioro y Amortización Acumulada de Bienes	-14,458,274.73	0.00	0.00	-14,458,274.73	0.00
Activos Diferidos				0.00	0.00
Estimación por Pérdida o Deterioro de Activos no Circulantes				0.00	0.00
Otros Activos no Circulantes				0.00	0.00

Bajo protesta de decir verdad declaramos que los Estados Financieros y sus Notas, son razonablemente correctos y son responsabilidad del emisor


Lic. Emanuel Yépez Talamante
Director de Administración y Finanzas


Prof. Genaro Alberto Enriquez Rascón
Director General

Sistema Estatal de Evaluación
Estado Analítico de la Deuda y Otros Pasivos
Comisión del Deporte del Estado de Sonora
Del 01 de Enero al 30 de Septiembre de 2019

ETCA-I-08

(PESOS)

TRIMESTRE: TERCERO 2019

DENOMINACIÓN DE LAS DEUDAS	MONEDA DE CONTRATACIÓN	INSTITUCIÓN O PAÍS ACREEDOR	SALDO INICIAL DEL PERIODO	SALDO FINAL DEL PERIODO
DEUDA PÚBLICA				
Corto Plazo				
Deuda Interna			0.00	0.00
Instituciones de Crédito			0.00	0.00
Títulos y Valores				
Arrendamientos Financieros				
Deuda Externa			0.00	0.00
Organismos Financieros Internacionales			0.00	
Deuda Bilateral				
Títulos y Valores				
Arrendamientos Financieros				
<i>Subtotal Corto Plazo</i>			0.00	0.00
Largo Plazo				
Deuda Interna			0.00	0.00
Instituciones de Crédito				
Títulos y Valores				
Arrendamientos Financieros				
Deuda Externa			0.00	0.00
Organismos Financieros Internacionales				
Deuda Bilateral				
Títulos y Valores				
Arrendamientos Financieros				
<i>Subtotal Largo Plazo</i>			0.00	0.00
Otros Pasivos			42,163,763.43	40,436,915.00
Total Deuda y Otros Pasivos			42,163,763.43	40,436,915.00

Bajo protesta de decir verdad declaramos que los Estados Financieros y sus Notas, son razonablemente correctos y son responsabilidad del emisor


 Lic. Emanuel Yépiz Talamante
 Director de Administración y Finanzas


 Prof. Genaro Alberto Enriquez Rascón
 Director General

Sistema Esta Evaluación
Informe Analítico de la Deuda Pública y Otros Pasivos - LDF
Comisión del Deporte del Estado de Sonora
Del 01 de Enero al 30 de Septiembre de 2019
(PESOS)

TRIMESTRE: TERCERO 2019

Denominación de la Deuda Pública y Otros Pasivos (c)	Saldo al 31 de diciembre de 2018 (d)	Disposiciones del Periodo (e)	Amortizaciones del Periodo (f)	Revaluaciones, Reclassificaciones y Otros Ajustes (g)	Saldo Final del Periodo (h) h=d+e-f+g	Pago de Intereses del Periodo (i)	Pago de Comisiones y demás costos asociados durante el Periodo (j)
1. Deuda Pública (1=A+B)							
A. Corto Plazo (A=a1+a2+a3)							
a1) Instituciones de Crédito							
a2) Títulos y Valores							
a3) Arrendamientos Financieros							
B. Largo Plazo (B=b1+b2+b3)							
b1) Instituciones de Crédito							
b2) Títulos y Valores							
b3) Arrendamientos Financieros							
2. Otros Pasivos	42,163,763.43				40,436,915.00		
3. Total de la Deuda Pública y Otros Pasivos (3=1+2)	42,163,763.43				40,436,915.00		
4. Deuda Contingente 1 (Informativo)							
A. Deuda Contingente 1							
B. Deuda Contingente 2							
C. Deuda Contingente XX							
5. Valor de Instrumentos Bono Cupón Cero 2 (Informativo)							
A. Instrumento Bono Cupón Cero 1							
B. Instrumento Bono Cupón Cero 2							
C. Instrumento Bono Cupón Cero XX							

Se refiere a cualquier financiamiento sin fuente o garantía de pago definida, que sea asumida de manera solidaria o subsidiaria por las Entidades Federativas con sus Municipios, organismos descentralizados y empresas de participación estatal mayoritaria y fideicomisos, locales o municipales, y por los Municipios con sus respectivos organismos descentralizados y empresas de participación municipal mayoritaria.

Se refiere al valor de Bono Cupón Cero que respalda el pago de los créditos asociados al mismo (Activo).

1

2

Obligaciones a Corto Plazo (k)	Monto Contratado (l)	Plazo Pactado (m)	Tasa de Interés (n)	Comisiones y Costos Relacionados (o)	Tasa Efectiva (p)
6. Obligaciones a Corto Plazo (Informativo)					
A. Crédito 1					
B. Crédito 2					
C. Crédito XX					

Lic. Emanuel Yépez Talamante
 Director de Administración y Finanzas

Prof. Genaro Alberto Enriquez Rascón
 Director General

Sistema Estatal de Evaluación
Informe Analítico de Obligaciones Diferentes de Financiamientos – LDF

Comisión del Deporte del Estado de Sonora
Del 01 de Enero al 30 de Septiembre de 2019


TRIMESTRE: TERCERO 2019

(PESOS)

Denominación de las Obligaciones Diferentes de Financiamiento (c)	Fecha del Contrato (d)	Fecha de inicio de operación del proyecto (e)	Fecha de vencimiento (f)	Monto de la inversión pactado (g)	Plazo pactado (h)	Monto promedio mensual del pago de la contraprestación (i)	Monto promedio mensual del pago de la contraprestación correspondiente al pago de inversión (j)	Monto pagado de la inversión al XX de XXXXXX de 2019 (k)	Monto pagado de la inversión actualizado al XX de XXXXXX de 2019 (l)	Saldo pendiente por pagar de la inversión al XX de XXXXXX de 2019 (m = g - l)
A. Asociaciones Público Privadas (APP's) (A=a+b+c+d)										
a) APP 1										
b) APP 2										
c) APP 3										
d) APP XX										
B. Otros Instrumentos (B=a+b+c+d)										
a) Otro Instrumento 1										
b) Otro Instrumento 2										
c) Otro Instrumento 3										
d) Otro Instrumento XX										
C. Total de Obligaciones Diferentes de Financiamiento (C=A+B)										

"Bajo protesta de decir verdad declaramos que los Estados Financieros y sus Notas, son razonablemente correctos y son responsabilidad del emisor"


Lic. Emanuel Yépez Talamante
Director de Administración y Finanzas


Prof. Genaro Alberto Enriquez Rascón
Director General

Sistema Estatal de Evaluación
Informe sobre Pasivos Contingentes
Comision del Deporte del Estado de Sonora
AL 30 de Septiembre de 2019
(PESOS)

ETCA-I-11

TRIMESTRE: TERCERO 2019

A Corto Plazo

"En cumplimiento a lo dispuesto en los artículos 46, fracción I, inciso d, y 52 de la Ley General de Contabilidad Gubernamental, y de conformidad con lo establecido en el capítulo VII, numeral III, inciso g) del Manual de Contabilidad Gubernamental emitido por el CONAC, el ente público informa lo siguiente:"


Cuenta	Concepto	Importe
7110-06-00018	Actzn Ej 2018 Pasivos Por Contingencias Laborales	\$11,955,937.16

A Largo Plazo

Bajo protesta de decir verdad declaramos que los Estados Financieros y sus Notas, son razonablemente correctos y son responsabilidad del emisor



Lic. Emanuel Yépiz Talamante
Director de Administración y Finanzas



Prof. Genaro Alberto Enriquez Rascón
Director General

a) NOTAS DE DESGLOSE

I) NOTAS AL ESTADO DE SITUACION FINANCIERA (BALANCE GENERAL)

ACTIVO

1. EFECTIVO Y EQUIVALENTES

	Saldo al 30/Sep/2019	Saldo al 31/Dic/2018
Caja	15,000.00	8,485.00
Bancos	2,626,419.39	2,806,487.16
Total Efectivo y equivalentes	\$2,641,419.39	\$2,814,972.16

Caja se maneja 1 fondo fijo en efectivo por \$15,000.00 con apertura en Enero de 2019 y está destinada a cubrir gastos menores propios de la operación de CODESON.

Bancos representa el efectivo disponible propiedad de CODESON para cubrir los compromisos propios de la operación y está integrada por cuentas de cheques Banco Banamex y Bancomer y HSBC (Gasto operativo, nóminas, olimpiadas, ingresos propios y otros ingresos).

2. DERECHOS A RECIBIR EFECTIVO O EQUIVALENTES Y BIENES O SERVICIOS A RECIBIR

	Saldo al 30/Sep/2019	Saldo al 31/Dic/2018
Deudores Diversos	199,165.28	69,393.39
Subsidio al Empleo	19,340.59	20,101.63
Total Derechos a Recibir Efectivo o Equivalentes	\$218,505.87	\$89,495.02

Deudores diversos este rubro representa principalmente los gastos por comprobar al personal que labora en CODESON para cubrir gastos necesarios en Eventos deportivos y Olimpiadas Nacional de las diferentes disciplinas deportivas.

Subsidio al empleo es un apoyo a los trabajadores de menores ingresos en nómina, este beneficio que por ley debe pagarle el patrón al trabajador cuando este percibe salario mínimo.

- La Variación en Deudores Diversos entre la Cuenta Pública 2018 y IV Trimestre de 2018:

	IVTrimestre2018 SALDO AL 31DIC2018	Cuenta Pública 2018 SALDO AL 31DIC2018	Variación de Deudores Diversos
Deudores Diversos	66,393.39	69,393.39	3,000.00

- La Variación entre la Cuenta Pública 2018 y IV Trimestre de 2018 en Deudores Diversos por \$3,000.00 corresponde a registro en PD-3016 31/Dic/2018 por concepto de complemento a PD-14 del mes de Diciembre 2018, Afectando las cuentas de Gastos, Acreedores, Acreedores y Deudores Diversos.

DERECHOS A RECIBIR DE BIENES O SERVICIOS	Saldo al 30/Sep/2019	Saldo al 31/Dic/2018
Anticipos a Proveedores por adquisición de bienes y prestación de servicios C.P.	0.00	0.00
Total Derechos a Recibir Bienes o Servicios	\$0.00	\$0.00

Los derechos a recibir de bienes o servicios corresponden a anticipo a proveedores por prestación de servicios a corto plazo de Eventos Deportivos y Olimpiadas de las diferentes disciplinas deportivas.

3. BIENES MUEBLES E INMUEBLES, CONSTRUCCIONES EN PROCESO Y DEPRECIACION

	Activo Fijo al 31/Dic/2018	Adquisiciones bienes muebles	Otros	Depreciación	Activo Fijo al 30/Sep/2019
Mobiliario y Equipo de Administración	3,098,617.21	10,075.31			3,108,692.52
Mobiliario y Equipo Educativo y Recreativo	10,812,863.78	1,115,202.82			11,928,066.60
Equipo e Instrumental Médico y de Laboratorio	959,139.30				959,139.30
Maquinaria, Otros Equipo y Herramientas	2,109,382.90	285,860.40			2,395,243.30
Vehículos y Equipo de Transporte	377,100.00				377,100.00
Total Bienes Muebles	17,357,103.19	1,411,138.53	0.00	0.00	18,768,241.72
Edificaciones No Habitacionales en Proceso	58,594,658.74		-58,594,658.74		0.00
Construcciones en Proceso en Bienes de Dominio Público	0.00		58,594,658.74		58,594,658.74
Inmuebles	95,506,000.38				95,506,000.38
Total Bienes Inmuebles, Infraest. y Construc Proceso	154,100,659.12	0.00	0.00	0.00	154,100,659.12
Depreciación Acum Inmuebles	-2,512,825.32				-2,512,825.32
Depreciación Acum Equipo Transporte	-372,806.59				-372,806.59
Depreciación Acum Mobiliario y Equipo de Admon.	-2,901,099.40				-2,901,099.40
Depreciación Acum Mob y Eq Educativo y Recreación	-7,066,785.87				-7,066,785.87
Depreciación Acum Eq e Instr Médico y de Lab.	-369,485.54				-369,485.54
Depreciación Acum Maquinaria, Otros Eq y Herramientas	-1,235,272.01				-1,235,272.01
Total Depreciación de Bienes Muebles	-11,945,449.41	0.00	0.00	0.00	-11,945,449.41
Total Depreciación Bienes Muebles e Inmuebles	-14,458,274.73	0.00	0.00	0.00	-14,458,274.73
Total Activo Fijo	156,999,487.58	1,411,138.53	0.00	0.00	158,410,626.11

- La Adquisiciones de activo fijo de Enero a Septiembre de 2019 por \$1,411,138.53 se integran:

Mobiliario y Equipo de Administración / Checador y Host de Redireccionamiento Gimnasia Artística (PD-18 18FEB2019)	6,148.00
Mobiliario y Equipo de Administración / Aspiradora Arena Sonora (PD-268 29MAR2019 / PD-51 15FEB2019)	3,927.31
Mobiliario y Equipo Educativo y Recreativo/ Material Deportivo Tiro Deportivo (PD-173 27FEB2019)	50,112.00
Mobiliario y Equipo Educativo y Recreativo/ Sistema Platinum Tablero Basquetbol 60" (PD-207 y PD-45 28FEB2019)	150,800.00
Mobiliario y Equipo Educativo y Recreativo/ Material de Pesas (PD-256 29MAR2019)	357,280.00
Mobiliario y Equipo Educativo y Recreativo / DJ Dron Mavic Air Fly More Combo Color Blanco Artico (PD-16 05Jul2019 Corrección a Registro de Activo Fijo de PD-254 29Mar2019 de Mobiliario y Equipo de Administración).	23,274.00
Mobiliario y Equipo Educativo y Recreativo/ Proyector Epson (PD-16 05Jul2019 Corrección a Registro de Activo Fijo de PD-152 30Abr2019 de Mobiliario y Equipo de Administración)	8,499.02
Mobiliario y Equipo Educativo y Recreativo/ 1 Colchón salto de altura de 360x180x60 cm. Marca Nelco (PD-75 19Ago2019 \$525,237.80 Complemento a PD-178 29Mar2019 y PD-66 19Ago2019)	75,206.75
Mobiliario y Equipo Educativo y Recreativo/ 90 Vallas para competencia con regulación de contra peso y de altura de 65 cm a 106 cm marca Nordic Sport (PD-75 19Ago2019 \$525,237.80 Complemento a PD-178 29Mar2019 y PD-66 19Ago2019)	369,570.78
Mobiliario y Equipo Educativo y Recreativo/ 7 Barras Olimpica York Mens Elite Olympic 15 Kg. (PD-75 19Ago2019 \$525,237.80 Complemento a PD-178 29Mar2019 y PD-66 19Ago2019)	80,460.27
Maquinaria, Otros Equipos y Herramientas / Sopladora, Hidrolavadora y Motosierra/Equipo Jardinería (PD-51 30ENE2019)	60,337.74
Maquinaria, Otros Equipos y Herramientas / Tres Desmalezadora con cuchillas Instalaciones Deportivas (PD-15 08FEB2019)	38,410.85
Maquinaria, Otros Equipos y Herramientas / Dos podadoras Instalaciones Deportivas (PD-15 08FEB2019)	13,000.00
Maquinaria, Otros Equipos y Herramientas / Una Motosierra Instalaciones Deportivas (PD-15 08FEB2019)	8,820.00
Maquinaria, Otros Equipos y Herramientas / Tractor Agrícola Jhon Deere E180 (PD-61 15MAR2019)	115,786.80
Maquinaria, Otros Equipos y Herramientas / Ventilador para alberca (PD-80 14/Jun/2019)	14,000.00
Maquinaria, Otros Equipos y Herramientas / Ventilador (PD-113 19/Jun/2019)	8,670.00
Maquinaria, Otros Equipos y Herramientas / 3 Minisplit de 2 toneladas (PD-105 24/Sep/2019)	26,835.01
Total Bienes Muebles	1,411,138.53

La Adquisiciones de activo fijo de Enero a Diciembre de 2018 por \$3,031,744.00 se integran:

Mobiliario y Equipo de Administración / Reloj Checador RH Oficina Grales (PD15 07Feb2018)	4,930.00
Mobiliario y Equipo Educativo y Recreativo/ 2 Pistolas y 1 Rifle Tiro Deportivo (PD201 28Mar18/PD154 Feb18)	140,360.00
Mobiliario y Equipo Educativo y Recreativo / 2 Pistolas Tiro Deportivo (PD22 07May18).	95,004.00
Mobiliario y Equipo Educativo y Recreativo Duela Portatil (PD120 31Dic18/PD79 16May18/PD119 31May18)	2,785,000.01
Maquinaria, Otros Equipos y Herramientas / Hidrolavadora (PD135 31Oct18 / PD172 31Jul18)	6,449.99
Total Bienes Muebles	3,031,744.00

- Inmuebles de **\$95,506,000.38** corresponde a que se registro al valor catastral la Unidad Ana Gabriela Guevara (Certificado de Valor Castratal de fecha 18 de Diciembre de 2018) que tenía valor catastral por \$91,290,432.69 (aumento \$4,215,567.69) en PD-98 31/DiC/2018.

Inmuebles en el ejercicio 2017 se registro complementario al valor catastral de la Unidad Ana Gabriela Guevara por \$2,451,302.39 PD-53 16Jun2017 quedando a valor catastral por \$91,290,432.69.

Para cuenta pública 2016 en bienes muebles e Inmuebles y Depreciaciones se hicieron los siguientes movimientos contables:

Inmuebles.- En póliza de Diario 3019 31/Dic/2016 se corrigió el registro de bienes Inmuebles en cantidad de \$194,458,959.11 debido a que correspondían a bienes inmuebles dados en comodato a esta Comisión, y por error se habían registrado como propiedad de la misma, y por esta situación se Reclasificó el comodato en Cuenta de Orden Inmuebles en Comodato : Centro de Usos Múltiples (Cum), Adiciones y mejoras, Área de Gimnasia de Alto Rendimiento, Unidad Deportiva Coloso, Unidad Deportiva Ley 57, Gimnasio del Estado, Unidad Deportiva La Saucedá, Unidad Deportiva El Choyal, Campo Fútbol Col. Apolo, Campo de Fútbol Pedro Sánchez, Unidad Deportiva Pedro Sánchez, Campo C. López Ranchito, Campo de Softbol Carlos Rendón y Gimnasio Polifuncional Ana Gabriela Guevara.

En póliza de Diario 3019 31/Dic/2016 se registró el Inmueble Ana Gabriela Guevara (Polifuncional) en el Activo Fijo por un importe \$88,839,130.30 , el cual es propiedad de esta Comisión y no se había reconocido contablemente.

- Construcciones en Proceso en Bienes de Dominio Público por **\$58,594,658.74** este saldo corresponde a obras en proceso de SIDUR que se reclasifico en PD-254 del 31 de Mayo de 2019, mismo que se encontraba registrado en la cuenta de Edificaciones No Habitacionales en Proceso quedando saldo \$0.00 en dicha cuenta, atendiendo observación del ISAF por motivo que las obras en proceso según el plan de cuentas establecido por la Ley General de Contabilidad Gubernamental, debe ser en la cuenta 1235 Construcciones en Proceso de Bienes de Dominio Público.

- Edificaciones No Habitacionales en Proceso al 31 de Diciembre de 2018 **\$58,594,658.74** corresponden a obras en proceso de SIDUR 2016 y los registros contables por \$98,271,869.69 en PD-80 19/Dic/2018 corresponden a la aplicación de las actas de entrega-recepción de las obras del ejercicio 2017, 2016 y 2015 (Enviadas por la Dirección de Infraestructura Deportiva de esta Comisión), obras mencionadas en la Nota 2 Obras en Proceso del Apartado b cuentas de orden.

- Edificaciones No Habitacionales en Proceso 2017 Corresponden a obras en proceso del ejercicio 2016 de Codeson y de Obras de SIDUR (PD-3021, PD-3022 y 3025 31/Dic/2016) y con afectaciones por los pagos efectuados de Enero a Diciembre de 2017.

- Variación de los rubros de Depreciación Acumulada entre la Cuenta Pública 2018 y IV Trimestre de 2018:

	IVTrimestre2018 SALDO AL 31DIC2018	Cuenta Pública 2018 SALDO AL 31DIC2018	Variación de Depreciación
Depreciación Acum Inmuebles	-2,512,825.28	-2,512,825.32	-0.04
Depreciación Acum Equipo Transporte	-372,806.63	-372,806.59	0.04
Depreciación Acum Mobiliario y Equipo de Admon	-2,900,606.42	-2,901,099.40	-492.98
Depreciación Acum Mob y Eq Educacional y Recreación	-7,025,404.81	-7,066,785.87	-41,381.06
Depreciación Acum Eq e Instr Medico y de Laboratorio	-369,485.60	-369,485.54	0.06
Depreciación Acum Maquinaria, Otros Eq y Herramienta	-1,235,164.49	-1,235,272.01	-107.52
Total Depreciación	-14,416,293.23	-14,458,274.73	-41,981.50

- La Variación corresponde a la Depreciación del ejercicio 2018 que se integran y se explican a continuación:

	IVTrimestre2018 Depreciación2018 PD-121 y PD-137 31/Dic/2018	Cta. Pública2018 Depreciación 2018 PD-3003 A PD-3014 31/Dic/2018	Variación en Depreciación 2018 de Cuenta Pública y IVTrimestre2018
Depreciación Inmuebles	-1,263,480.68	-1,263,480.72	-0.04
Depreciación Equipo Transporte	-7,360.00	-7,359.96	0.04
Depreciación Mobiliario y Equipo de Admon	-73,253.86	-73,746.84	-492.98
Depreciación Mob y Eq Educacional y Recreación	-586,250.31	-627,631.37	-41,381.06
Depreciación Eq e Instr Medico y de Laboratorio	-124,395.62	-124,395.56	0.06
Depreciación Maquinaria, Otros Eq y Herramienta	-163,329.82	-163,437.34	-107.52
Depreciación Muebles	-954,589.61	-996,571.07	-41,981.46
Total Depreciación del ejercicio 2018	-2,218,070.29	-2,260,051.79	-41,981.50

-La variación de los rubros de Depreciación entre la Cuenta Pública 2018 y el IV Trimestre 2018 corresponde a:

1.- La depreciación del ejercicio 2018 en el IV Trimestre 2018 de Bienes Inmuebles por \$1,263,480.68 se registro en PD-121 31/Dic/2018 y de los rubros de depreciación de Bienes Muebles se registro en PD-137 31/Dic/2018 por \$954,589.61, y para Cuenta Pública 2018 dichos registros fueron cancelados en PD-3000 y 3001 31/Dic/2018 como Cancelación de Depreciación del ejercicio 2018 afectando las cuentas de los rubros de depreciación acumulada y la cuenta de gastos de depreciación de bienes muebles e inmuebles;

2.- Y en Cuenta Pública se registraron de nuevo la Depreciación del ejercicio 2018 y tambien se hizo en forma mensual, afectando las cuentas de Gastos de Depreciación y los rubros de Depreciación de Bienes Inmuebles por \$1,263,480.72 así como de los rubros Depreciación de Bienes Muebles por \$996,571.07 en Pólizas Diario 3003, 3004, 3005, 3006, 3007, 3008, 3009, 3010, 3011, 3012, 3013 y 3014.

- **Depreciación.-** En los rubros de Depreciaciones de Bienes Muebles por total de \$167,568.15 corresponde a registros en PD-189 30/Abr/2018 que se autorizó según acuerdo JDE/1/5/2018 en Acta de la Primera Sesión Extraordinaria de la Junta Directiva de CODESON del ejercicio 2018 No. JDE/1/2018, en la que se autoriza realizar los registros contables para corregir la Depreciación Acumulada con afectación a Resultados de Ejercicios Anteriores (Según Observación 6 ISAF 2017 al revisar el cálculo de la depreciación acumulada de los bienes muebles e inmuebles, el ISAF identifico una diferencia entre la cédula de trabajo mediante el cual se calculo la Depreciación y las cifras que arrojan los estados financieros del ejercicio 2017).

- **Depreciación.-** En los rubros de Depreciación de Bienes Muebles por total de \$1,407,527.68 corresponden a registros en PD-137 31/Dic/2018 de cancelación de depreciación de bienes muebles dados de baja 2017 (Según Observación 6 ISAF 2017) que se autorizó según acuerdo JDE/1/6/2018 en Acta de la Primera Sesión Extraordinaria de la Junta Directiva de CODESON del ejercicio 2018 No. JDE/1/2018.

- El registro de las Depreciaciones del ejercicio 2017 se efectuó en PD-230 y 232 de fecha 31Dic2017 por un total de \$2,106,109.99 .

- En el ejercicio 2016 se registro la depreciación y reclasificaciones en los rubros de Bienes Muebles y Inmuebles conforme a la toma de inventario físico, los cuales fueron registrados en Póliza de Diario-3002 31/Dic/2016 por \$5,182,590.17 y esta a su vez se corrigió en Póliza de Diario 3020 31/Dic/2016 y PD-3023 31/Dic/2016.

La depreciación se calcula en base a las reglas de registro y valoración de patrimonio emitidas por el CONAC. En cuanto a la vida útil y el porcentaje de la depreciación se tomaron como referencia los Parámetros de estimación de vida útil emitidos por el CONAC.

Guía de Vida Útil Estimada y Porcentajes de Depreciación"

CONCEPTO	Años de vida útil	% de depreciación anual
BIENES MUEBLES		
Mobiliario y Equipo de Administración		
Muebles de Oficina y Estantería	10	10
Muebles, Excepto De Oficina Y Estantería	10	10
Equipo de Cómputo y de Tecnologías de la Información	3	33.3
Otros Mobiliarios y Equipos de Administración	10	10
Mobiliario y Equipo Educacional y Recreativo		
Equipos y Aparatos Audiovisuales	3	33.3
Aparatos Deportivos	5	20
Cámaras Fotográficas y de Video	3	33.3
Otro Mobiliario y Equipo Educacional y Recreativo	5	20
Equipo e Instrumental Médico y de Laboratorio		

Equipo Médico y de Laboratorio	5	20
Instrumental Médico y de Laboratorio	5	20
Equipo de Transporte		
Automóviles y Equipo Terrestre	5	20
Carrocerías y Remolques	5	20
Otros Equipos de Transporte	5	20
Maquinaria, Otros Equipos y Herramientas		
Maquinaria y Equipo de Construcción	10	10
Sistemas de Aire Acondicionado, Calefacción y de Refrigeración Industrial y Comercial	10	10
Equipo de Comunicación y Telecomunicación	10	10
Equipos de Generación Eléctrica, Aparatos y Accesorios Eléctricos	10	10
Herramientas y Máquinas-Herramienta	10	10
Otros Equipos	10	10

PASIVOS

1. CUENTAS POR PAGAR A CORTO PLAZO y LARGO PLAZO

	Saldo al 30/Sep/2019	Saldo al 31/Dic/2018
Cuentas por Pagar a corto plazo	37,205,760.67	38,963,105.35
Impuestos por pagar	362,336.30	331,840.05
Total Pasivo a Corto Plazo	\$37,568,096.97	\$39,294,945.40

- Cuentas por pagar a corto plazo y largo plazo son pasivos reales y representan obligaciones de CODESON, proveedores de bienes adquiridos y servicios prestados, provisión de nóminas, becas, la mayor parte del saldo corresponde a contratistas por obras del ejercicio 2015 y proveedores de bienes y servicios. (Reserva por pasivos cancelados por un importe de \$2,543,444.57 durante el ejercicio 2017 en Póliza PD-106 25Oct2017, por cancelación de acreedores diversos en Acta Segunda sesión extraordinaria de Junta Directiva de fecha 24 de Octubre 2017 No. JDE/II/2017. El pago de adeudos del ejercicio 2018 fue generado con recursos recibidos en el presente ejercicio (recursos pendientes de recibir del ejercicio 2018 y el saldo disponible en bancos al 31 de Diciembre de 2018).

Impuestos por pagar son los adeudos a cargo de CODESON por impuestos federales correspondientes al mes de Diciembre del 2018, originados principalmente por impuesto sobre la renta de sueldos y salarios retenidos al personal en nóminas.

La variación de la cuenta pública 2018 y el IV Trimestre de 2018 de cuentas por pagar a corto plazo:

	IV Trimestre 2018 SALDO AL 31 DIC 2018 Acreedores Diversos	Cuenta Pública 2018 SALDO AL 31 DIC 2018 Acreedores Diversos	Variación de Acreedores Diversos
Cuentas por Pagar a corto plazo	39,597,920.43	39,294,945.40	-302,975.03

La variación por \$302,975.03 de la cuenta pública 2018 y IV Trimestre 2018 se integra:

- 1.- (\$340,711.40) PD-3002 31Dic2018 por concepto de Corrección a Saldo Acreedor ISSSTESON ejercicio 2018 afectando la cuenta de gastos y acreedores.
- 2.- (\$3,000.00) y \$3,000.00 PD-3016 31Dic2018 por concepto de Complemento a PD-14 Dic2018 afectando gastos/acreedores/Deudores Div.
- 3.- 37,736.37 PD-3019 31/Dic/2018 por concepto Provisión de Finiquito afectando la cuenta de gastos y acreedores diversos.

	Saldo al 30/Sep/2019	Saldo al 31/Dic/2018
Cuentas por Pagar a Largo Plazo	2,868,818.03	2,868,818.03
Total Cuentas por pagar a largo plazo	\$2,868,818.03	\$2,868,818.03

Acreedores Diversos Largo Plazo se integra:

Deuda a largo plazo al 31/Dic/2015	\$1,268,818.03
Porción circulante 31dic2015 (Reclasifico el saldo a largo plazo según PD18 30/Nov/2016)	1,600,000.00
Deuda a largo plazo	\$2,868,818.03

Este adeudo proviene de un apoyo financiero otorgado por la Secretaría de Hacienda Estatal, el 12 de noviembre de 2009 por un importe de \$8,000,000.00 , destinado para cubrir compromisos con ciertos acreedores; pagadero en amortizaciones mensuales, no se pactó el pago de intereses.

II) NOTAS AL ESTADO DE ACTIVIDADES (ESTADO DE RESULTADOS)

INGRESOS DE GESTION

1. INGRESOS Y OTROS BENEFICIOS

	Saldo al 30/Sep/2019	Saldo al 30/Sep/2018
Subsidio Estatal	102,545,155.70	100,931,201.23

Ingresos por Venta de Bienes y Prestación de Servicios	8,717,001.02	7,906,446.27
Otros ingresos y Beneficios Varios	0.00	878,143.96
Total Ingresos y Otros beneficios	111,262,156.72	109,715,791.46

-Ingresos Estatales se integran:

	Saldo al 30/Sep/2019	Saldo al 30/Sep/2018
Subsidio Gasto de Operación (incluye olimpiada)	55,000,000.00	50,500,000.00
Subsidio de Nóminas	45,261,262.24	42,685,629.47
Subsidio Estatal de Obras	0.00	1,148,208.39
Subsidio Estatal Extraordinario	1,425,893.46	3,563,511.29
Ingresos Ejercicios Anteriores	858,000.00	3,033,852.08
Total Ingresos por Subsidio Estatal	\$102,545,155.70	\$100,931,201.23

Los Ingresos de Ejercicios Anteriores se integran:

	Saldo al 30/Sep/2019	Saldo al 30/Sep/2018
Ingresos OP-45663 / Gasto de Operación	800,000.00	
Ingresos Aplicación OP38848 Editorial EL Autentico Recurso 2018 Com Soc	58,000.00	
OP44697 Ingreso Dic2017(PI-2 Ene18)ReclasificaciónPD188Jun18		2,030,000.00
OP00046 Ingreso Ret.2Qna Dic2017(PI15 feb18) ReclPD188Jun18		359,616.56
OP-1900025171 Recurso Comunicación Social 2017 PD160 Feb18		100,000.00
OP-1900023063 Recurso Comunicación Social 2017 PD160 Feb18		24,882.00
OP-1900025172 Recurso Comunicación Social 2017 PD160 Feb18		60,000.00
OP-1900023068 Recurso Comunicación Social 2017 PD160 Feb18		20,000.00
OP-1900023061 Recurso Comunicación Social 2017 PD160 Feb18		30,000.00
OP-1900023060 Recurso Comunicación Social 2017 PD160 Feb18		19,731.60
OP-1900023067 Recurso Comunicación Social 2017 PD160 Feb18		30,000.00
OP-1900023057 Recurso Comunicación Social 2017 PD160 Feb18		50,000.00
OP-1900023667 Recurso Comunicación Social 2017 PD160 Feb18		35,000.00
OP-1900023668 Recurso Comunicación Social 2017 PD160 Feb18		10,000.00
OP-1900023073 Recurso Comunicación Social 2017 PD160 Feb18		25,000.00
OP-1900023072 Recurso Comunicación Social 2017 PD160 Feb18		20,000.00
OP-1900023071 Recurso Comunicación Social 2017 PD160 Feb18		30,000.00
OP-1900023066 Recurso Comunicación Social 2017 PD160 Feb18		66,845.00
OP-1900023065 Recurso Comunicación Social 2017 PD160 Feb18		20,000.00
OP-1900023064 Recurso Comunicación Social 2017 PD160 Feb18		25,000.00
OP-1900023062 Recurso Comunicación Social 2017 PD160 Feb18		30,000.00
OP-1900022798 Recurso Comunicación Social 2017 PD160 Feb18		47,776.92
Total Ingresos de Ejercicios Anteriores	858,000.00	3,033,852.08

- Ingresos por Venta de Bienes y Prestación de Servicios se integran:

	Saldo al 30/Sep/2019	Saldo al 30/Sep/2018
Ingresos por Venta de Bienes y Prestación de Servicios	8,717,001.02	7,906,446.27

- En el ejercicio 2019 los Ingresos por Venta de Bienes y Prestación de Servicios corresponden a Arrendamientos de instalaciones deportivas y cuotas de instalaciones deportivas, Convenio Codeson / Alcoholes, productos financieros, donativos al deporte, los cuales se integran:

Vendedores ambulantes	300.00
Ingreso por Convenio Codeson/Alcoholes	1,207,507.67
Gimnasia	136,550.00
Pabellon la Pelota	15,750.00
Campamento Verano CUM	430,350.00
Donativos apoyo al deporte	1,068,000.00
Descuentos S/Compras	294,076.41
Otros Ingresos	0.01
Productos Financieros	14,491.44
Sanciones y Descuentos en Nomina	52,157.54
CUM (Centro de Usos Multiples)	200,870.01
Unidad Dep. Ley 57	5,950.00
Unidad Deportiva Reforma	3,350.00
Alberca Heroes de Caborca	2,698,180.54
Cancha Deportiva Futbol 7 Hector Espino	14,690.00
Tae Kwon Do Ana Guevara	68,850.00
Aerobic Ana Guevara	29,960.00

Alberca Ana Guevara	1,477,290.25
Gimnasia (GIMNASIO DEL ESTADO)	181,775.00
Gimnasia (CUM)	765,902.15
Ingresos HOCKEY	51,000.00
Total Ingresos por Venta de Bienes y Prestación de Servicios	8,717,001.02

En el ejercicio 2019 se unificaron estas subcuentas: Donativos apoyo al Deporte, Descuentos sobre compras, Productos Financieros y Sanciones y Descuentos en Nóminas).

Otros ingresos al se integran:

	Saldo al 30/Sep/2019	Saldo al 30/Sep/2018
Otros ingresos	0.00	878,143.96

Donativos apoyo al deporte, Productos financieros, Cancelación de pasivos, Descuentos sobre Compras, Sanciones y descuentos en Nóminas, Cursos de verano CODESON, y otros ingresos.

-En el ejercicio 2019 la cuenta de Otros Ingresos se unificaron a la cuenta de Ingresos por Venta de Bienes o Servicios.

- Variación de los Ingresos entre la Cuenta Pública 2018 y IV Trimestre de 2018:

	IVTrimestre2018 SALDO AL 31DIC2018 INGRESOS	Cuenta Pública 2018 SALDO AL 31DIC2018 INGRESOS	Variación de Ingresos
Ingresos Origen Estatal	129,628,491.66	129,628,491.66	0.00
Ingresos Propios	9,317,414.43	9,317,414.43	0.00
Otros Ingresos	1,750,192.99	1,750,192.99	0.00
Total Ingresos	140,696,099.08	140,696,099.08	0.00

- Ingreso Estatal en las cuentas de mayor No hubo Variación entre la Cuenta Pública 2018 y IV Trimestre de 2018, solo fueron reclasificaciones entre las subcuentas las cuales se integran:

	IVTrimestre2018 SALDO AL 31DIC2018	Cuenta Pública 2018 SALDO AL 31DIC2018	Variación de Ingresos
Subsidio Gasto de Operación (incluye olimpiada)	60,801,458.42	60,400,000.00	-401,458.42
Subsidio de Nóminas	59,167,995.00	59,569,453.42	401,458.42
Subsidio Estatal Obras	1,148,208.39	1,148,208.39	0.00
Subsidio Estatal Extraordinario	5,476,977.77	5,476,977.77	0.00
Ingresos Estatales por ADEFAS	3,033,852.08	0.00	-3,033,852.08
Ingresos Ejercicios Anteriores	0.00	3,033,852.08	3,033,852.08
Total Ingresos por Subsidio Estatal	129,628,491.66	129,628,491.66	0.00

Como se puede ver en este cuadro las afectaciones contables fueron entre cuentas del mismo Ingreso Estatal con las siguientes pólizas de diario:

1.- Los 401,458.42 según PD-3015 31Dic2018 por concepto de Reclasificación OP-40077 Subsidio de Nómina Retenciones 2a. Quincena Dic2018, afectando las subcuentas de Subsidio Gasto de Operación y Subsidio de Nóminas (Ingreso Estatal).

2.- Los 3,033,852.08 según PD-3018 31Dic2018 por concepto de Reclasificación / Corrección a cuenta de Ingresos por Adefas a Ingresos de Ejercicios Anteriores (Ingreso Estatal).

GASTOS Y OTRAS PÉRDIDAS

2. EGRESOS

	Saldo al 30/Sep/2019	Saldo al 30/Sep/2018
Servicios Personales	56,188,559.76	54,422,374.74
Materiales y Suministros	10,665,568.74	11,221,776.64
Servicios Generales	24,645,204.13	24,402,898.21
Transferencias Internas y Asignaciones al Sector Público		16,081,452.57
Ayudas Sociales	9,698,142.30	
Transferencias al Exterior	6,313,033.75	
Otros gastos		72,165.64
Total de Egresos	107,510,508.68	106,200,667.80

- Los egresos corresponden a la aplicación de los recursos que son transacciones efectivamente realizadas y que correspondan a fines propios de CODESON(Sueldos de Nóminas de personal de base y confianza, prestaciones y deducciones derivadas nóminas, pago de entrenadores, Gastos de Olimpiada Estatal, Regional y Nacional, transportes terrestres y aéreos, concentraciones y eventos deportivos, becas deportivas , apoyos de fomento deportivo, gastos de derivados de la operación como servicios de agua, energía eléctrica, teléfono, mantenimientos, gastos de infraestructura deportiva, materiales deportivos, utiles de oficina, servicio de alimentación de atletas, etc...)

En el ejercicio 2019 en el Estado de Actividades / en el apartado de Gastos y Otras Pérdidas en el capítulo de Transferencias, Asignaciones, Subsidios y otras ayudas, se detallaron en los conceptos de ayudas sociales y Transferencias al Exterior con respecto al ejercicio 2018, para el control del gasto.

- En el ejercicio 2018 Otros Gastos en el Estado de Actividades por \$72,165.64 :

Corresponden a importes que estaban en la cuenta de Mobiliario y Equipo de Administración por \$72,165.64 corresponden a activos que se reclasificaron al Gasto de acuerdo a las reglas específicas del registro de valoración del activo, se integra:

21-feb-18	Diario	80	SPEI/F-G29979/FERRETERIA LA RUMBA SA CV/15 ESTANTES AREA ARCHIVO (ENTREPAÑOS/POSTES Y TORNILLOS)	17,470.64
13-abr-18	Diario	72	SPEI/R-7910/THE HOME DEPOT S DE RL/MOBILIARIO SALA DE JUNTAS/ ALBERCA H.	54,695.00
				72,165.64
29-jun-18	Diario	189	RECLASIFICACION AL GASTO (PD-80 FEB 2018)	-17,470.64
29-jun-18	Diario	189	RECLASIFICACION AL GASTO (PD-72 ABR 2018)	-54,695.00
				-72,165.64

- Variación de los rubros de los Egresos entre la Cuenta Pública 2018 y IV Trimestre de 2018 se integran:

	IV Trimestre 2018	Cuenta Pública 2018	Variación de Ingresos
Dirección del Deporte	48,619,672.75	48,616,672.75	-3,000.00
Dirección Administración y Finanzas	23,534,383.99	23,614,101.86	79,717.87
Dirección Infraestructura Deportiva	38,425,184.06	38,084,472.66	-340,711.40
Dirección General	6,872,918.30	6,872,918.30	0.00
Olimpiadas Infantil y Juvenil	20,820,597.05	20,820,597.05	0.00
Dirección Jurídica	1,075,259.92	1,075,259.92	0.00
Organo de Control y Desarrollo Administrativo	456,698.81	456,698.81	0.00
Total Egresos	139,804,714.88	139,540,721.35	-263,993.53

- La variación de los Egresos entre la cuenta pública 2018 y el IV Trimestre 2018 corresponde a que se hicieron se elaboraron pólizas de diario 3000, 3001, 3002, 3003, 3004, 3005, 3006, 3007, 3008, 3009, 3010, 3011, 3012, 3013, 3014, 3016, 3017 y 3019 con fecha 31 Dic 2018 que afectaron contablemente algunas partidas del gasto (depreciación, cuotas por servicios médico ISSSTESON, fomento deportivo, Viáticos en el País, pasajes aéreos, y pago de liquidaciones).

III) NOTAS AL ESTADO DE VARIACION EN LA HACIENDA PÚBLICA

HACIENDA PUBLICA / PATRIMONIO

	Saldo al 30/Sep/2019	Saldo al 31/Dic/2018
Aportaciones / Patrimonio adquirido	1,081,641.59	1,081,641.59
Donaciones de Capital /Patrimonio Donado	95,506,000.38	95,506,000.38
Total Hacienda Pública / Patrimonio Contribuido	96,587,641.97	96,587,641.97
Resultados de ejercicios anteriores	117,339,883.24	116,842,708.51
Rectificaciones de Resultados de Ejercicios Ants.	-96,845,536.88	-96,845,536.88
Resultados del ejercicio (Ahorro / Desahorro)	3,751,648.04	1,155,377.73
Total Hacienda Pública / Patrimonio Generado	24,245,994.40	21,152,549.36
Total Hacienda Pública / Patrimonio	\$120,833,636.37	\$117,740,191.33

Hacienda Pública /Patrimonio Contribuido/Aportaciones se integra:

Patrimonio adquirido al 31/Dic/2015	22,642,742.02
Menos:	
Variación de patrimonio adquirido para informe del IV Trimestre 2016	-4,928,327.68
Variación de patrimonio adquirido para informe de Cuenta Pública 2016	-7,837.25
Total Variación de Patrimonio adquirido	-4,936,164.93
Cancelación de Patrimonio PD-3024 31/Dic/2016	-15,088,471.88
Patrimonio Adquirido al 31/Dic/2016	2,618,105.21
Variación de Enero a Diciembre de 2017(Bajas de Activo Fijo)	-1,536,463.62
Patrimonio Adquirido al 31/Dic/2017	1,081,641.59
Variación de Enero a Diciembre de 2018	-
Patrimonio Adquirido al 31/Dic/2018	1,081,641.59
Variación de Patrimonio Adquirido Enero a Septiembre de 2019	-
Patrimonio Adquirido al 30/Sep/2019	1,081,641.59

La variación de patrimonio adquirido 2017 por \$1,536,463.62 corresponde a Bajas de Activo Fijo PD-19 06Ago2017 por \$487,543.75, \$62,822.78 y \$432,760.09 corrección de observación del ISAF / Despacho Externo y póliza de Diario-146 26Sep2017 por \$315,000.00 aplicación de baja de Activo Fijo según Acta de Consejo 3ª Sesión Ordinaria (Tableros Basquetbol), PD-198 31Oct2017 238,337.00 Aplicación de Baja de Equipo de Transporte (Jetta 2001 \$105,000, Ford Club Wagon Crema \$65,000, Motocicleta Dinamo \$16,940, Cuatrimoto Yamaha \$51,397).

Hacienda Pública /Patrimonio Contribuido / Donaciones de Capital se integra:

Patrimonio Donado al 31/Dic/2015	189,892,181.28
Menos:	
Variación de patrimonio donado para informe del IV Trimestre 2016	-14,635,759.10
Variación de patrimonio donado para informe de Cuenta Pública 2016	-86,417,291.88
Total Variación de Patrimonio Donado	-101,053,050.98
Patrimonio Donado al 31/Dic/2016	88,839,130.30
Afectaciones a Patrimonio Donado de Ene a Diciembre de 2017	2,451,302.39
Patrimonio Donado al 31/Dic/2017	91,290,432.69
Afectaciones a Patrimonio Donado de Ene a Diciembre de 2018	4,215,567.69
Patrimonio Donado al 31/Dic/2018	\$95,506,000.38
Afectaciones a Patrimonio Donado de Enero a Junio de 2019	0.00
Patrimonio Donado al 30/Sep/2019	\$95,506,000.38

La variación de patrimonio donado para el informe del IV TRIMESTRE 2016 por importe de \$14,635,759.10 corresponde a la aplicación de depreciación bienes muebles de los ejercicios 2014 y 2015 según póliza de Diario 59 13/Jul/2016 por \$-7,467,224.03 y póliza de diario 60 13/Jul/2016 por \$-7,168,535.07 .

La variación en cuenta pública se registro póliza de Diario 3019 31/Dic/2016 se registró el Inmueble Ana Gabriela Guevara (Polifuncional) en el Activo Fijo por un importe \$88,839,130.30 , el cual es propiedad de esta Comisión y no se había reconocido contablemente y se corrigió el registro de bienes Inmuebles en cantidad de \$194,458,959.11 debido a que correspondían a bienes inmuebles dados en comodato a esta Comisión, y por error se habían registrado como propiedad de la misma, y por esta situación se Reclasificó el comodato en Cuenta de Orden Inmuebles en Comodato.

La afectación a patrimonio donado corresponde a póliza de Diario 53 16Jun2017 de inmuebles por el Registro complementario al valor catastral de la Unidad Ana Gabriela Guevara por \$2,451,302.39 quedando a valor catastral por \$91,290,432.69. En póliza de Diario 3019 31/Dic/2016 se registró el Inmueble Ana Gabriela Guevara (Polifuncional) en el Activo Fijo por un importe \$88,839,130.30 , el cual es propiedad de esta Comisión y no se había reconocido contablemente.

La afectación a patrimonio donado corresponde a Inmuebles el aumento de \$4,215,567.69 corresponde a que se registro al valor catastral la Unidad Ana Gabriela Guevara por \$95,506,000.38 (Certificado de Valor Castratal de fecha 18/Dic/2018) que tenía valor catastral por \$91,290,432.69, en PD-98 31/Dic/2018.

Hacienda Pública / Patrimonio Generado / Resultados de Ejercicios Anteriores se integra:

Remanente (déficit) de ejercicios anteriores al 31/Dic/2015	38,774,779.52
Remanente (déficit) del Ejercicio 2015	-119,639,839.25
Mas:	
Afectaciones a Resultados ejercicios anteriores para informe del IV Trimestre 2016	13,743,544.97
Afectaciones a Resultados ejercicios anteriores para Informe de Cuenta Pública 2016	-273,346.31
Afectaciones a Resultados ejercicios anteriores	13,398,645.80
Total variaciones	26,868,844.46
Remanente (déficit) de ejercicios anteriores al 31/Dic/2016	-53,996,215.27
Remanente (déficit) del Ejercicio 2016	145,501,192.30
Mas:	
Afectaciones a Resultados ejercicios anteriores para informe del IVTrimestre2017	5,102,228.85
Afectaciones a Resultados ejercicios anteriores para informe de Cuenta Pública 2017	9,245.54
Total variaciones	5,111,474.39
Resultados de ejercicios anteriores al 31/Dic/2017	96,616,451.42
Mas:	
Remanente (déficit) del Ejercicio 2017	27,711,338.96
Afectaciones a Resultados Ejercicios Anteriores de Ene a Diciembre de 2018 (integración anexa)Cuenta Pública y IV	-7,485,081.87
Total Variaciones a Resultados de Ejercicios Anteriores en en Estado Variación en la Hacienda Pública (Cuenta	20,226,257.09

Resultados de ejercicios anteriores al 31/Dic/2018	116,842,708.51
Mas:Remanente (déficit) del Ejercicio 2018 Cuenta Pública	1,155,377.73
Resultados de Ejercicios Anteriores (Estado de Variaciones en la Hacienda Pública)	117,998,086.24
Menos:Afectaciones a Resultados Ejercicios Anteriores de Ene a Junio 2019 (Estado de Variaciones en la Hacienda Púb)	-658,203.00
Resultados de ejercicios anteriores al 30/Sep/2019	117,339,883.24

-Las Afectaciones a Resultados Ejercicios Anteriores de Enero a Septiembre de 2019 por -\$497,174.73 se integran:

29-abr-18	Diario	101	Spei/Tesofe/Reintegro Recurso 2013 CONADE	Reintegro	-467,710.00
27-may-18	Diario	164	Spei/Secretaría de Hacienda y Crédito Publico/Reintegro 2013 CONADE/ Cargas Financieras	Cargas Financieras	-190,493.00
			Total Afectaciones a Resultados Ejercicios Anteriores	Total:	-658,203.00
			Resultado del ejercicio 2018		1,155,377.73
			Total Afectaciones a Resultados Ejercicios Anteriores de Enero a Septiembre de 2019	Total:	497,174.73

-Las Afectaciones a Resultados Ejercicios Anteriores de Enero a Diciembre de 2018 por \$7,485,081.87 se integran:

27-mar-18	Diario	148	Spei/Tesofe/ reintegros 2012	Reintegro	-62,122.33
22-ene-18	Diario	61	Reintegro Recursos Federales 2017		-2,300,000.00
22-ene-18	Diario	61	Reintegro Recursos Federales 2017		-3,000,000.00
29-ene-18	ingres	9	5049-5116 Alberca H. Caborca rbo.5049	12/12/2017	-225.00
28-feb-18	Diario	161	Corrección a pd-101/ene/2017/hallazgo Ocda	PD101/ene/17	93,385.96
28-feb-18	Diario	161	Corrección a pd-101/ene/2017/hallazgo Ocda	PD101/ene/17	3,307.26
28-feb-18	Diario	161	Corrección a pd-101/ene/2017/hallazgo Ocda	PD101/ene/7	-95,385.96
28-feb-18	Diario	162	Corrección a pd/277/ mzo2017/ hallazgo Ocda		3,000.00
28-feb-18	Diario	163	Corrección a pd/66/ junio 2017 /hallazgo Ocda	PD/66Jun17	20,663.76
28-feb-18	Diario	163	Corrección a pd/66/ junio 2017 /hallazgo Ocda	PD/66Jun17	-20,863.19
28-feb-18	Diario	163	Corrección a pd/66/ junio 2017 /hallazgo Ocda	PD/66Jun17	24,799.17
28-feb-18	Diario	163	Corrección a pd/66/ junio 2017 /hallazgo Ocda	PD/66Jun17	-26,599.74
28-feb-18	Diario	163	Corrección a pd/66/ junio 2017 /hallazgo Ocda	PD/66Jun17	37,589.24
28-feb-18	Diario	163	Corrección a pd/66/ junio 2017 /hallazgo Ocda	PD/66Jun17	-39,366.41
28-feb-18	Diario	163	Corrección a pd/66/ junio 2017 /hallazgo Ocda	PD/66Jun17	50,047.19
28-feb-18	Diario	163	Corrección a pd/66/ junio 2017 /hallazgo Ocda	PD/66Jun17	-53,670.87
28-feb-18	Diario	163	Corrección a pd/66/ junio 2017 /hallazgo Ocda	PD/66Jun17	25,233.11
28-feb-18	Diario	163	Corrección a pd/66/ junio 2017 /hallazgo Ocda	PD/66Jun17	-25,832.26
28-feb-18	Diario	163	Corrección a pd/66/ junio 2017 /hallazgo Ocda	PD/66Jun17	8,198.92
28-feb-18	Diario	163	Corrección a pd/66/ junio 2017 /hallazgo Ocda	PD/66Jun17	-8,398.92
28-feb-18	Diario	163	Corrección a pd/66/ junio 2017 /hallazgo Ocda	PD/66Jun17	11,335.30
28-feb-18	Diario	163	Corrección a pd/66/ junio 2017 /hallazgo Ocda	PD/66Jun17	-11,635.30
28-feb-18	Diario	163	Corrección a pd/66/ junio 2017 /hallazgo Ocda	PD/66Jun17	138,241.48
28-feb-18	Diario	163	Corrección a pd/66/ junio 2017 /hallazgo Ocda	PD/66Jun17	-115,816.19
28-feb-18	Diario	163	Corrección a pd/66/ junio 2017 /hallazgo Ocda	PD/66Jun17	-22,500.00
25-abr-18	Diario	159	Corrección x aplicación acta Jde/1/2018 / hallazgo #2 Isa	PD/99/Nov	54,412.00
25-abr-18	Diario	159	Corrección x aplicación acta Jde/1/2018 / hallazgo #2 Isa	PD/99/Nov	-54,412.00
25-abr-18	Diario	159	Corrección x aplicación acta Jde/1/2018 / hallazgo #2 Isa	PD/18/Dic	130,782.00
25-abr-18	Diario	159	Corrección x aplicación acta Jde/1/2018 / hallazgo #2 Isa	PD/18/Dic	-130,782.00
25-abr-18	Diario	159	Corrección x aplicación acta Jde/1/2018 / hallazgo #3 Isa	PD/34/Abr	81,200.00
30-abr-18	Diario	189	Aplicación acuerdo acta 1er q sesión Jde/1/2018 extraord	Punto 4.4	5,412.00
30-abr-18	Diario	189	Aplicación acuerdo acta 1er q sesión Jde/1/2018 extraord	Punto 4.4	-85,932.33
30-abr-18	Diario	189	Aplicación acuerdo acta 1er q sesión Jde/1/2018 extraord	Punto 4.4	10,961.28
30-abr-18	Diario	189	Aplicación acuerdo acta 1er q sesión Jde/1/2018 extraord	Punto 4.4	-69,560.04
30-abr-18	Diario	189	Aplicación acuerdo acta 1er q sesión Jde/1/2018 extraord	Punto 4.4	-28,449.06
31-jul-18	Diario	140	CORRECCION A REGISTRO REINTEGROS DE RECURSOS	PD247/MAY	-44,500.00
31-jul-18	Diario	140	CORRECCION A REGISTRO REINTEGROS DE RECURSOS	PD59JUN18	-2,040.00
31-jul-18	Diario	140	CORRECCION A REGISTRO REINTEGROS DE RECURSOS	PD60JUN18	-11,312.00
10-ago-18	Diario	32	REINTEGRO RECURSO SOBRANTE OBRA N11 2015/ESTADIO		-2,305,099.52
28-sep-18	Diario	95	CANCELACION SALDO ACREEDOR POR FIN OBRA EST H	EJ/2015	114,493.20
31-jul-18	Diario	140	CORRECCION A REGISTRO REINTEGROS DE RECURSOS	PD163JUN18	-46.00
31-jul-18	Diario	140	CORRECCION A REGISTRO REINTEGROS DE RECURSOS	PD164JUN18	-67.00
31-jul-18	Diario	140	CORRECCION A REGISTRO REINTEGROS DE RECURSOS	PD165JUN18	-1,440.00
31-jul-18	Diario	140	CORRECCION A REGISTRO REINTEGROS DE RECURSOS	PD166JUN18	-998.27
06-sep-18	Diario	11	pensionados ej 2017	2,017	-349,287.08
28-sep-18	Diario	95	CANCELACION SALDO ACREEDOR POR FIN OBRA EST H	EJ2017	995,582.73
03-oct-18	Diario	9	REINTEGRO A TESOFE/OBRAS OP-N2-2015 Y OP-N1-		-427,385.00
			Total Afectaciones a Resultados Ejercicios Anteriores	Total:	-7,485,081.87

Oficio No. SH-1995/2018 Acuerdos tomado en la Segunda Reunión de Consejo de Armonización Contable del Estado de Sonora recibido por correo 16/oct/2018.

-Afectaciones a resultados ejercicios anteriores para informe de Cuenta Pública 2017 por 9,245.54 corresponden a PD-3002 31Dic2017 9,245.54 (Corrección a PD-50, 75 y 94 Diciembre/Telmex).

-Afectaciones a resultados ejercicios anteriores para informe del IV Trimestre 2017 por 5,102,228.85 corresponden a correcciones de saldos acreedores en PD-32 y PD-34 de 09Feb2017, Reintegros de programas de Conade PD-335 31Mar2017 por \$60,109.85, \$63,578.05, y 75,277.23, Reintegro de Recurso Conade Activación Física por PD-362 31Mar/2017 \$202,079.12, Reintegro Conade PD-22 04Abr2017 por \$2,000,000.00, Reintegro Conade Cedem2016 PD-83 11Jul2017 \$92,576.68, \$3,692.97 y \$10,503.44, Reintegro Recursos FAFEF 2013 PD-177 31Ago2017 por \$4,245.00, PD28 07DIC2017, PD-233 31DIC2017 3,696,541.10 Qualita /Estadio H. Nacozari, PD-105 y 106 25Oct2017 cancelación de acreedores diversos, PD-162 30Nov2017, PD-24 06Dic2017 Reintegro de Rendimientos y Economías de Obras 2016, PD-31 07Dic2017 Aplicación acuerdo Junta Directiva JD/1/11/17 11, PD-46 11Dic2017 Devolución a Tesofe/Economías de Obra 2016 y PD-47 12Dic2017 Reintegro de Rendimientos.

-Afectaciones a Resultados de ejercicios anteriores para informe del IV Trimestre 2016 por un importe de \$13,743,544.97 corresponden a provisiones de aportaciones patronales del ISSSTESON de los ejercicios 2014 y 2015 en Pólizas de diario PD- 2 a la 19 06/Ago/2016, PD-63 11de agosto de 2016; a Cancelación de pasivo de obra Remodelación del Estadio H. de Nacozari por \$4,995,000 en PD-62 13/Julio/2016, Reclasificación de ingresos PD-61 13/jul/2016, Cancelación parcial de pasivos PD-62 13/Jul/2016, y Cancelación de Saldos por depuración cuentas de acreedores diversos PD-393 31/Ago/2016, registro de orden de pago de Agua de Hermosillo por \$17,914,913.00 en PD-340 30/Nov/2016.

-Afectaciones a Resultados de ejercicios anteriores para informe de Cuenta Pública 2016 por un importe de \$13,470,198.66 corresponden a Registros de Depreciaciones y reclasificaciones de rubros activos fijos, conforme a la toma física de inventario de activo fijo, estos movimientos fueron registrados en Pólizas de Diario-3002 31/Dic/2016 por \$5,182,590.17 y Póliza de Dia8rio-3007 31/Dic/2016 por \$7,837.25, PD-3020/dic/2016 .

Afectaciones a resultados de ejercicios anteriores por \$13,398,645.80 PD-3023 y 3024 31/Dic/2016 Complemento a depreciaciones y cancelación de patrimonio PD3024 31/Dic/2016.

Hacienda Pública / Patrimonio Generado / Rectificaciones de Resultados de Ejercicios Anteriores por -\$96,845,536.88 se integra:

19-dic-18	Diario	80	CONTRATO OP-N11-2015 APLIC ACT ENT REC OBRA	-3,223,178.55
19-dic-18	Diario	80	CONTRATO OP-INFRA-01-2016 APLIC ACT ENT REC OBRA	-44,359,246.99
19-dic-18	Diario	80	CONTRATO OP-INFRA-01-2016 APLIC ACT ENT REC OBRA	-174,934.50
19-dic-18	Diario	80	OBRAS EJERCICIO 2016 APLIC ACT ENT REC OBRA	-48,063,476.94
19-dic-18	Diario	80	CONTRATO 03-OBP-LSI-001-2017 APLIC ACT ENT REC OBRA	-1,312,795.10
19-dic-18	Diario	80	CONTRATO 03-OBPF-ADD-0012017 APLIC ACT ENT REC OBRA	-153,602.77
19-dic-18	Diario	80	CONTRATO 03-OBP-LSI-002-2017 APLIC ACT ENT REC OBRA	-984,634.84
31-dic-18	Diario	112	COMPLEMENTO A PD 95/SEP 2018	3,684.02
31-dic-18	Diario	112	COMPLEMENTO A PD 95/SEP 2018	3,554.39
31-dic-18	Diario	112	COMPLEMENTO A PD 95/SEP 2018	11,566.72
31-dic-18	Diario	137	REGISTRO DEPRECIACION EJ 2018/BIENES MUEBLES	468,697.11
31-dic-18	Diario	137	REGISTRO DEPRECIACION EJ 2018/BIENES MUEBLES	306,325.03
31-dic-18	Diario	137	REGISTRO DEPRECIACION EJ 2018/BIENES MUEBLES	313,618.85
31-dic-18	Diario	137	REGISTRO DEPRECIACION EJ 2018/BIENES MUEBLES	216,786.70
31-dic-18	Diario	137	REGISTRO DEPRECIACION EJ 2018/BIENES MUEBLES	102,099.99
Resultados de ejercicios anteriores al 31/Dic/2018				-96,845,536.88
13-may-19	Diario	57	COMPLEMENTO A PD-131/DIC/2018/ NOM 2DA Q DIC 18/ P TEMP	-3,540.00
30-sep-19	Diario	159	CORRECCION A PD-57 13/MAY/2019 COMPLEMENTO A PD-131/DIC/2018/ NOM 2DA Q DIC 18/ P TEMP	3,540.00
Resultados de ejercicios anteriores al 30/Sep/2019				-96,845,536.88

Resultado del Ejercicio (Ahorro / Desahorro) 2016 / 2017/ 2018 se integra:

Resultado del Ejercicio (Ahorro / Desahorro) del ejercicio 2016 para informe del IV Trimestre 2016	17,606,421.17
Mas: Variación para cuenta pública 2016	129,115,926.04
Resultado del Ejercicio (Ahorro / Desahorro del ejercicio 2016 para informe de Cuenta Pública 2017	146,722,347.21
Variación ejercicio 2016 Despacho Sotomayor (Depreciación)	-1,221,154.91
Resultado del Ejercicio (Ahorro / Desahorro) del ejercicio 2016	145,501,192.30

Resultado del Ejercicio (Ahorro / Desahorro) del ejercicio 2017 para informe del IV Trimestre 2017	27,563,435.65
Mas: Variación para informe de cuenta pública 2017	147,903.31
Resultado del Ejercicio (Ahorro / Desahorro del ejercicio 2017 para informe de Cuenta Pública 2017	27,711,338.96

Resultado del Ejercicio (Ahorro / Desahorro) del ejercicio 2018 para informe del IV Trimestre 2018	891,384.20
Mas: Variación para informe de cuenta pública 2018	263,993.53
Resultado del Ejercicio (Ahorro / Desahorro del ejercicio 2018 para informe de Cuenta Pública 2018	1,155,377.73

- La variación para el informe de la cuenta pública corresponden a registros en las cuentas de resultados de deudores y acreedoras del ejercicio 2018 según pólizas de diario PD-3000 / 3001 / 3002 / 3003 / 3004 / 3005 / 3006 / 3007 / 3008 / 3009 / 3010 / 3011 / 3012 / 3013 / 3014 / 3015 / 3016 / 3017 / 3018 / 3019 de fecha 31Dic2018 (Nota1 en Ingresos y Nota1 en Egresos) afectando las cuentas de Deudores Diversos, Depreciación Acumulada, Acreedores, Ingresos y Gastos (Notas 2, 3 en Activo, Nota 4 en Pasivo, Nota 1 en Ingresos y Nota 2 en Egresos).

La variación para el informe de Cuenta Pública 2017 por 147,903.31 corresponden a registros a cuentas de resultados acreedoras y deudoras del ejercicio 2017 en pólizas de diario 3000,3001,3003 de fecha 31Dic2017(Aplicación de Ordenes de Pago pagadas en 2017 de Comunicación Social, Complemento a PD116 Ene2017, Corrección a PD-231 Dic2017) .

La variación para la cuenta pública del Remanente del ejercicio 2016 por 129,115,926.04 corresponden a registros a cuentas de resultados acreedoras y deudoras del ejercicio 2016 en pólizas de diario 3001, 3003, 3004, 3005, 3008, 3009,3010, 3011,3012,3013,3014,3015,3016,3017,3018,3020,3021,3022 de fecha 31/Dic/2016 (Registro de Gastos e Ingresos, Reclasificaciones, Cancelaciones, Depreciación 2016, registros de pagos de ISSSTESON).

En póliza de diario 3017 31/Dic/2016 se ajustaron los ingresos devengos en cantidad de \$28,911,166.00 debido a que el recurso no fue recibido al 31 de Diciembre de 2016, sin embargo tal situación se registró en cuentas de orden y se revela en estas notas a los estados financieros.

La variación de \$1,221,154.91 corresponde a complemento de depreciación según PD-3023 31Dic2016.

-Esta Comisión contrató obra pública para lo cual se registraba en pasivo en la cuenta de Contratistas por obras públicas, sin embargo por sugerencia del auditor externo se canceló debido a que no había facturas ni estimaciones pendientes de pago al 31 de diciembre de 2016, procediendo a revelar tal situación en estas notas a los estados financieros en póliza de diario 3021 Y 3022 y PD3023 31DIC2016. La cuenta de contratista por obras públicas 2016 ser registraban el pasivo de los contratos de obras con saldo al 31 de Diciembre de 2016 son 10 obras en proceso con su respectiva supervisión que corresponden a obras federales CONADE, las cuales el recurso ha llegado a partir del mes de Septiembre a Diciembre de 2016, de las siguientes obras: Modernización del Centro de Alto Rendimiento Estatal, en Hermosillo, Sonora: Remodelación y modernización de la Alberca Olímpica "Héroes de Caborca" que inicio en el mes de Septiembre de 2016; Construcción Pabellón de la Pelota, Rehabilitación Villa de Alto Rendimiento, Rehabilitación Estadio Hockey, Adecuación y equipo Unidad de Medicina, Rehabilitación Pabellón Levantamiento de Pesas, Construcción Equipo Trotapista, Pabellón de Gimnasia, Área de Lanzamiento y Rehabilitación de Área de Tiro con Arco.

IV) NOTAS AL ESTADO DE FLUJOS DE EFECTIVO

1.El análisis de los saldos inicial y final que figuran en la última parte del Estado de Flujo de Efectivo en la cuenta de efectivo y equivalente es como sigue:

	Saldo al 30/Sep/2019	Saldo al 31/Dic/2018
Caja	15,000.00	8,485.00
Bancos	2,626,419.39	2,806,487.16
Total Efectivo y equivalentes	\$2,641,419.39	\$2,814,972.16

2. Adquisiciones de Bienes muebles de Enero a Septiembre de 2019

- La Adquisiciones de activo fijo de Enero a Septiembre de 2019 por \$1,411,138.53 se integran:

Mobiliario y Equipo de Administración / Checador y Host de Redireccionamiento Gimnasia Artística (PD-18 18FEB2019)	6,148.00
Mobiliario y Equipo de Administración / Aspiradora Arena Sonora (PD-268 29MAR2019 / PD-51 15FEB2019)	3,927.31
Mobiliario y Equipo Educativo y Recreativo/ Material Deportivo Tiro Deportivo (PD-173 27FEB2019)	50,112.00
Mobiliario y Equipo Educativo y Recreativo/ Sistema Platinum Tablero Basquetbol 60" (PD-207 y PD-45 28FEB2019)	150,800.00
Mobiliario y Equipo Educativo y Recreativo/ Material de Pesas (PD-256 29MAR2019)	357,280.00
Mobiliario y Equipo Educativo y Recreativo / DJ Dron Mavic Air Fly More Combo Color Blanco Artico (PD-16 05Jul2019 Corrección a	23,274.00
Mobiliario y Equipo Educativo y Recreativo/ Proyector Epson (PD-16 05Jul2019 Corrección a Registro de Activo Fijo de PD-152 30Abr2019	8,499.02
Mobiliario y Equipo Educativo y Recreativo/ 1 Colchón salto de altura de 360x180x60 cm. Marca Nelco (PD-75 19Ago2019 \$525,237.80	75,206.75
Mobiliario y Equipo Educativo y Recreativo/ 90 Vallas para competencia con regulación de contra peso y de altura de 65 cm a 106 cm	369,570.78
Mobiliario y Equipo Educativo y Recreativo/ 7 Barras Olímpica York Mens Elite Olympic 15 Kg. (PD-75 19Ago2019 \$525,237.80	80,460.27
Maquinaria, Otros Equipos y Herramientas / Sopladora, Hidrolavadora y Motosierra/Equipo Jardinería (PD-51 30ENE2019)	60,337.74
Maquinaria, Otros Equipos y Herramientas / Tres Desmalezadora con cuchillas Instalaciones Deportivas (PD-15 08FEB2019)	38,410.85
Maquinaria, Otros Equipos y Herramientas / Dos podadoras Instalaciones Deportivas (PD-15 08FEB2019)	13,000.00
Maquinaria, Otros Equipos y Herramientas / Una Motosierra Instalaciones Deportivas (PD-15 08FEB2019)	8,820.00
Maquinaria, Otros Equipos y Herramientas / Tractor Agrícola Jhon Deere E180 (PD-61 15MAR2019)	115,786.80
Maquinaria, Otros Equipos y Herramientas / Ventilador para alberca (PD-80 14/Jun/2019)	14,000.00
Maquinaria, Otros Equipos y Herramientas / Ventilador (PD-113 19/Jun/2019)	8,670.00
Maquinaria, Otros Equipos y Herramientas / 3 Minisplit de 2 toneladas (PD-105 24/Sep/2019)	26,835.01
Total Bienes Muebles	1,411,138.53

3. Conciliación de los flujos de Efectivo Netos de las Actividades de Operación y la cuenta de Ahorro / Desarrollo antes de Rubros Extraordinarios

	ENE A SEP2019	ENE A SEPT2018
AHORRO / DESAHORRO ANTES DE RUBROS EXTRAORDINARIOS	3,751,648.04	3,515,123.66
(+)SALDO EFECTIVO Y EQUIVALENTE AL INICIO DEL PERIODO	2,814,972.16	12,785,180.79
DERECHOS A RECIBIR EFECTIVO O EQUIVALENTES (- INCREMENTO)	-129,010.85	-104,757.61
AFECTACIONES A RESULTADOS EJERCICIOS ANTERIORES Y PATRIMONIO(-)	-658,203.00	-6,971,328.72
CUENTAS POR PAGAR (- DISMINUCION)	-1,726,848.43	-4,593,647.50
BIENES MUEBLES (- INCREMENTO)	-1,411,138.53	-240,294.00
(=) SALDO EFECTIVO Y EQUIVALENTES AL FINAL DEL PERIODO	2,641,419.39	4,390,276.62

V) CONCILIACION ENTRE LOS INGRESOS PRESUPUESTARIOS Y CONTABLES, ASI COMO ENTRE LOS EGRESOS PRESUPUESTARIOS Y LOS GASTOS

Conciliación entre los Ingresos Presupuestarios y Contab
 Comisión del Deporte del Estado de Sonora
 Al 30 de Septiembre de 2019

ETCA-II-03

Pesos

TRIMESTRE: TERCERO 2019

1. Ingresos Presupuestarios		111,262,156.72
2. Mas Ingresos contables no presupuestarios		0.00
Ingresos Financieros		
Incremento por variación de inventarios		
Disminución del exceso de estimaciones por pérdida o deterioro u obsolescencia		
Disminución del exceso de provisiones		
Otros Ingresos y beneficios varios		
Otros Ingresos contables no presupuestarios		
3. Menos Ingresos presupuestarios no contables		0
Aprovechamientos de capital		
Ingresos derivados de financiamientos		
Otros Ingresos presupuestarios no contables		
4. Ingresos Contables (4= 1 + 2 - 3)		111,262,156.72

Conciliación entre los Egresos Presupuestarios y los Gastos Contables
 Comisión del Deporte del Estado de Sonora
 Al 30 de Septiembre de 2019
 (Pesos)

ETCA-II-15

TRIMESTRE: TERCERO 2019

1. Total de Egresos Presupuestarios		112,841,522.21
2. Menos Egresos Presupuestarios no contables		5,331,013.53
Mobiliario y equipo de administración	41,848.33	
Mobiliario y equipo educacional y recreativo	1,083,429.80	
Equipo e instrumental médico y de laboratorio		
Vehículos y equipo de transporte		
Equipo de defensa y seguridad		
Maquinaria, otros equipos y herramientas	285,860.40	
Activos biológicos		
Bienes inmuebles		
Activos intangibles		
Obra pública en bienes propios		
Acciones y participaciones de capital		
Provisiones para contingencias y otras erogaciones especiales		
Armonización de la deuda pública		
Adeudos de ejercicios fiscales anteriores (ADEFAS)	3,919,875.00	
Otros Egresos Presupuestales No Contables (MAS)		
3. Gastos contables no presupuestarios		0.00
Estimaciones, depreciaciones, deterioros, obsolescencia y amortizaciones		
Provisiones		
Disminución de inventarios		
Aumento por insuficiencia de estimaciones por pérdida o deterioro u obsolescencia		
Aumento por insuficiencia de provisiones		
Otros gastos		
Otros Gastos Contables No Presupuestales		
4. Total de Gasto Contable (4= 1 - 2 + 3)		107,510,508.68

b) NOTAS DE MEMORIA (CUENTAS DE ORDEN)

Las Cuentas de Orden por \$267,226,861.54 se integran:

	30/SEP/2019
Equipo de Transporte (Comodato)	231,804.00
Obra en Proceso	58,594,658.74
Ingresos Pendientes de Recibir de HACIENDA	430,991.82
Inmuebles en Comodato	193,470,025.25
Pasivos Por Contingencias Laborales	11,955,937.16
Reserva por Pasivos Cancelados Acta JDE/II/2017	2,543,444.57
Total Cuentas de Orden	267,226,861.54

CUENTAS DE ORDEN

1.- EQUIPO DE TRANSPORTE (COMODATO) \$231,804.00

Fecha	Tipo	Número	Concepto	30/Sep/2019	31/Dic/2018
31/May/2012	Diario	193	FORD PICKUP SERIE 1FTDF15Y0SLA40729 MODELO 1995	1.00	1.00
31/May/2012	Diario	193	FORD ECONOLINE MOD2002 SERIE1FMRE11222HA002242	1.00	1.00
31/May/2012	Diario	193	DODGE CAMIONETA CHRYSLER MOD1998 Serie WK117271	1.00	1.00
17/Dic/2012	Diario	46	DOMPE CHEVROLET MOD1970, SERIE 33299721	1.00	1.00
17/Dic/2012	Diario	46	NISSAN SENTRA MOD 1991, SERIE 1N4EB32A9C770523	1.00	1.00
17/Dic/2012	Diario	46	PICKUP GMC SIERRA,MOD 2000,SERIE 1GTGK24R6YR174305	1.00	1.00
17/Dic/2012	Diario	46	HONDA PASSPORT MOD.1998,SERIE 4SBCK58W3W4407148	1.00	1.00
17/Dic/2012	Diario	46	JEEP GRANDCHEROKEE,MOD 2000 SERIE 1J4G258N9YC360919	1.00	1.00
17/Dic/2012	Diario	46	AUTOBUS BLUEBIRD,MOD 1982,SERIE 1BABSCAA1CF056763	1.00	1.00
17/Dic/2012	Diario	46	AUTOBUS CHEVROLET,MOD 1982,SERIE 3GBKC34G13M112062	1.00	1.00
17/Dic/2012	Diario	46	AUTOBUS MARCO POLO,MERCEDEZ BENZ,MOD 2006, SERIE 3MBAACY76	1.00	1.00
17/Dic/2012	Diario	46	FORD MUSTANG,MOD 2003,SERIE 1FAPP40463F452588	1.00	1.00
17/Dic/2012	Diario	46	PONTIAC GRAND PRIX,MOD 2000,SERIE 1G2WK52J7YF352996	1.00	1.00
17/Dic/2012	Diario	46	GMC TAHOE,MOD.2001,SERIE 1GNEC13T21R117334	1.00	1.00
17/Dic/2012	Diario	46	AMBULANCIA FORD,MOD 1983,SERIE 1FDKE30L40HA69248	1.00	1.00
31/Jul/2014	Diario	142	ATOS 2012,SERIE:MALAB51H5CM659329/ADMON Y FINANZAS	1.00	1.00
30/Jun/2015	Diario	288	Ford Pickup Serie 1FTDF15Y0SLA40729 MODELO 1995	-1.00	-1.00
30/Jun/2015	Diario	288	NISSAN SENTRA MOD 1991, SERIE 1N4EB32A9C770523	-1.00	-1.00
30/Jun/2015	Diario	288	HONDA PASSPORT MOD.1998,SERIE 4SBCK58W3W4407148	-1.00	-1.00
30/Jun/2015	Diario	288	JEEP GRANDCHEROKEE,MOD 2000 SERIE 1J4G258N9YC360919	-1.00	-1.00
30/Jun/2015	Diario	288	FORD MUSTANG,MOD 2003,SERIE 1FAPP40463F452588	-1.00	-1.00
30/Jun/2015	Diario	288	PONTIAC GRAND PRIX,MOD 2000,SERIE 1G2WK52J7YF352996	-1.00	-1.00
30/Jun/2015	Diario	288	GMC TAHOE,MOD.2001,SERIE 1GNEC13T21R117334	-1.00	-1.00
31/Dic/2015	Diario	152	ATOS 2012 SERIE MALAB51H5	-1.00	-1.00
29/Ene/2016	Diario	111	DODGE NEON 2005/NS-1B3E556C85D169229	1.00	1.00
29/Ene/2016	Diario	111	VAGONETA HONDA ACURA MOD 2005/ 2HNYD18225H556911 GRIS	1.00	1.00
31/May/2016	Diario	216	HONDA ACCORD MOD 2001 JHMC666861C024391 AZUL	1.00	1.00
31/May/2017	Diario	251	ALTA DE LINCOLN NAVIGATOR 2007/COMODATO CEVCE/CODESON/D G	231,800.00	231,800.00
31/May/2017	Diario	253	AUTOBUS 1982/CHEVROLET/ NSERIE 3GBKC34G13M112062	-1.00	-1.00
31/May/2017	Diario	253	AUTOBUS 2006/MERCEDEZ BENZ/ N SERIE 3MBAACY76M016648	-1.00	-1.00
31/Oct/2017	Diario	198	AUTOBUS BLUEBIRD N INV 5.4.1.04.001 NS 1BABSCAA1CF056763	-1.00	-1.00
31/Oct/2017	Diario	198	DOMPE VOLTEO CHEVROLET MOD 1970 N INV 5.6.3.08.001 NS 3329972	-1.00	-1.00
31/Oct/2017	Diario	198	VAN TIPO AMBULANCIA FORD MOD 1983 N INV -- NS 1FDKE30L40HA692	-1.00	-1.00
16/Abr/2019	Diario	66	BDEV VAGONETA ACURA 2005 GRIS NoSERIE 2HNYD18225H556911	-1.00	
16/Abr/2019	Diario	66	HONDA ACCORD SEDA 2001 AZUL NoSERIE JHMC666861C024391	-1.00	
			Saldo al 30/Sep/2019 / 31/Dic/2018	231,804.00	231,806.00

2.-OBRAS EN PROCESO

-Obras en proceso registradas por \$58,594,658.74 son obras en proceso de SIDUR 2016 y los registros contables por \$98,271,869.69 en PD-80 19/D8 corresponden a la aplicación de las actas de entrega-recepción de las obras del ejercicio 2017, 2016 y 2015 (Enviadas por la Dirección de Infraestructura Deportiva de esta Comisión) que se mencionan en esta misma nota en el siguiente párrafo. Esta nota está relacionada con la Nota 3 Bienes Muebles, Construcciones en Proceso y Depreciación Apartado a) Notas de Desglose / I Notas al Estado de Situación Financiera / Activo / Edificaciones No Habitacionales en Proceso.

- Obras en Proceso al 31/Dic/2017 por \$156,866,528.43 corresponden a obras en proceso del ejercicio 2017,2016 y 2015, que son por contratos de obras públicas deportivas del ejercicio 2017 de obra La cholla, obras de Empalme y obras de la Unidad Deportiva del Noroeste, obras públicas deportivas del ejercicio 2015 de Estadio H. de Nacoari y obras públicas en proceso del ejercicio 2016 por Modernización del Centro de Alto Rendimiento Estatal en Hermosillo, Son. Oficio SH-NC-16-083(100,000,000.00) :

Obras 2016	Recurso Autorizado
1.-Remodelación y Modernización de Alberca Olímpica autorizado	\$50,000,000.00
2.-Construcción y Equipamiento de Pabellón de la Pelota	25,732,012.80
3.-Adecuación y Equipamiento Unidad Medicina	6,034,744.61
4.-Construcción y Equipamiento Trotapista, Andadores y A. Verdes	9,212,605.09
5.-Rehabilitación y Equipamiento de Villa de Atletas	2,680,418.00
6.-Rehabilitación de Estadio Hockey y Construcción de Techumbre	1,288,662.50
7.-Rehabilitación de Pabellón de Halterofilia	1,391,755.50
8.-Rehabilitación de Área de Lanzamiento.	979,383.50
9.-Rehabilitación de Tiro con Arco	824,744.00
10.-Rehabilitación del Pabellón de Gimnasia	1,855,674.00
Total según Oficio SH-NC-16-083	100,000,000.00
Modernización del Centro de Alto Rendimiento Estatal en Hillo.	11,207.61
Total Ingresos Modernización del Centro de Alto Rendimiento	\$100,011,207.61

-Edificaciones No Habitacionales en Proceso 2017 Corresponden a obras en proceso del ejercicio 2016 de Codeson y de Obras de SIDUR (PD-3021, PD-3022 y 3025 31/Dic/2016) y con afectaciones por los pagos efectuados de Enero a Diciembre de 2017. Nota 3 Bienes Muebles, Construcciones en Proceso y Depreciación Apartado a) Notas de Desglose / I Notas al Estado de Situación Financiera / Activo.

3.- INGRESOS PENDIENTES DE RECIBIR DE HACIENDA ESTATAL

Ingresos pendientes de Recibir se integran:

				SALDO30Sep2019	SALDO 31Dic2018
31-dic-16			Subsidio Obra:Centro Alto Rendimiento Hillo/Alberca	43,000.00	43,000.00
31-dic-18	Diario	138	OP-1900045663 Gasto de Operación (Registrado en	0.00	800,000.00
31-dic-18	Diario	138	Ingreso convenio alcoholes febrero2018 op7295	31,320.00	31,320.00
31-dic-18	Diario	138	Ingreso convenio alcoholes nov2018 op7505 (Registrado	0.00	36,304.00
31-dic-18	Diario	142	OP-1900038016/Diario La Expresión /F-1221	23,199.08	23,199.08
31-dic-18	Diario	142	OP-1900038017/Editorial Diario del Yaqui /F33605	11,936.40	11,936.40
31-dic-18	Diario	142	OP-190008018/Impresora y Editorial/36425	49,097.18	49,097.18
31-dic-18	Diario	142	OP-1900038019/Comunicación Sonorense, SA CV/F5398	30,213.36	30,213.36
31-dic-18	Diario	142	OP-1900038845/Juan J Nava Granillo/F5	66,700.00	66,700.00
31-dic-18	Diario	142	OP-1900038846/Mancilla y asociados sa cv/f513	58,000.00	58,000.00
31-dic-18	Diario	142	OP-1900038847/Francisca Enriquez Ruiz /F444	58,000.00	58,000.00
31-dic-18	Diario	142	OP-1900038848/Editorial El Autentico, SA CV/F6230	0.00	58,000.00
31-dic-18	Diario	142	OP-1900038849/Feliciano Guirado Moreno/F475	29,000.00	29,000.00
31/Jul/2019	Diario	120	F.72544 Publicación / OP.1900017712 OP.5162	6,959.30	
31/Jul/2019	Diario	124	F.130764 Serv. Publicidad / OP.1900017711 OP.5163	8,303.60	
28/Ago/2019	Diario	115	F.72954-HMO Serv. / OP. 1900020892 OP5552	6,959.30	
28/Ago/2019	Diario	115	F.131332 Serv. Publicitarios / OP 1900020891 OP5550	8,303.60	
				430,991.82	1,294,770.02

4. INMUEBLES EN COMODATO

- Inmuebles 193,470,025.25 se integra en póliza de Diario 3019 31/Dic/2016 se corrigió el registro de bienes Inmuebles por \$194,458,959.11 debido a que Centro de Usos Múltiples (Cum)

Adiciones y mejoras

Área de Gimnasia de Alto Rendimiento

Unidad Deportiva Coloso

Unidad Deportiva Ley 57

Gimnasio del Estado

Unidad Deportiva La Saucedá

Unidad Deportiva El Choyal

Campo Fútbol Col. Apolo

Campo de Fútbol Pedro Sánchez
Unidad Deportiva Pedro Sánchez
Campo C. López Ranchito
Campo de Softbol Carlos Rendón
Gimnasio Polifuncional Ana Gabriela Guevara

5. PASIVOS POR CONTINGENCIAS LABORALES

En cuentas de orden se registro un pasivo por contingencia laboral al al 31 de Diciembre de 2018 por \$11,955,937.16 y al 31 de Diciembre de 2017 por \$18,034,420.80, al 31 Diciembre de 2016 fue por el importe de \$16,073,056.26 (Solventación a Observación de Auditoría a Estados Financieros del Ejercicio 2016 del Despacho Sotomayor Elías/ISAF.)

6. RESERVA POR PASIVOS CANCELADOS

Reserva por pasivos cancelados por un importe de \$2,543,444.57 durante el ejercicio 2017 en Póliza PD-106 25Oct2017, por cancelación de acreedores diversos en Acta Segunda sesión extraordinaria de Junta Directiva de fecha 24 de Octubre 2017 No. JDE/II/2017.

c) NOTAS DE GESTION ADMINISTRATIVA

1. INTRODUCCION

Los Estados Financieros de Comisión del Deporte del Estado de Sonora (CODESON), proveen de información financiera a sus principales usuarios, la ciudadanía, a los administradores de la Secretaria de Hacienda que integran el Poder Ejecutivo del Gobierno del Estado, a las Entidades Fiscalizadoras.

El objetivo del presente documento es la revelación del contexto y de los aspectos económicos financieros más relevantes que influyeron en las decisiones del periodo y que deberán ser considerados en la elaboración de los estados financieros para la mayor comprensión de los mismos.

De esta manera se informa y explica la respuesta de CODESON a las condiciones relacionadas con la información financiera de cada periodo de gestión.

Los Estados Financieros de Comisión del Deporte del Estado de Sonora son elaborados por la Dirección de Administración y Finanzas y formulados con sustento a las disposiciones legales, normas contables y presupuestales del Estado, con avances y en proceso de implementación los trabajos del sistema en el apego a los criterios de armonización que dicta la Ley General de Contabilidad Gubernamental y las Normas y Metodologías para la Emisión de la Información Financiera y con la Estructura de los Estados Financieros básicos emitidos por el Consejo Nacional de Armonización Contable (CONAC), siendo esta una fuente de información confiable, que facilita las tareas de evaluación y fiscalización del origen de los ingresos y del destino del gasto.

2. PANORAMA ECONOMICO Y FINANCIERO

Con respecto al entorno bajo el cual se desarrollan las operaciones de Comisión del Deporte del Estado de Sonora, se presentan bajo la expectativa de mejores condiciones económicas por parte de los subsidios que recibe por parte de los Gobiernos del Estado de Sonora.

3. AUTORIZACION E HISTORIA

a) Fecha de creación del ente

Fue hasta el 12 de junio de 1999 cuando se crea la Comisión del Deporte del Estado de Sonora (CODESON) mediante la ley 187 del Deporte para el Estado de Sonora, publicada en el Boletín Oficial del Gobierno del Estado. Sin embargo, esta ley 187 fue abrogada el 16 de febrero de 2009 cuando se crea la ley 254 de Cultura Física y Deporte del Estado de Sonora.

b) Cambios en su estructura

Los orígenes del CODESON provienen del año 1973 cuando se creó la Federación Deportiva de Sonora, misma que fue abrogada por la ley numero 105 publicada el 9 de abril de 1985.

El 17 de octubre de 1985 mediante decreto Numero 1 se crea el Instituto del Deporte del Estado de Sonora, mismo que el 29 de diciembre de 1989 se cambio su denominación al de Instituto Sonorense del Deporte y la Juventud, ambos Institutos tenían el carácter normativo y técnico para la práctica, fomento y desarrollo del deporte de aficionados.

4. ORGANIZACIÓN Y OBJETO SOCIAL

a) Objeto Social

CODESON se constituyó como un Organismo Público Descentralizado con personalidad jurídica y patrimonio propio, sirviendo de coordinación y apoyo técnico al Gobierno Ejecutivo del Estado de Sonora.

CODESON tiene por objeto la planeación, evaluación y el fomento de las actividades deportivas en la aplicación del Sistema Estatal del Deporte, siendo las atribuciones más importantes las siguientes:

b) Principal actividad

- I.Coordinar, organizar y fomentar la enseñanza y la práctica del deporte, en todos sus tipos y categorías.
- II.Formular, proponer y ejecutar las políticas relacionadas con el deporte y la cultura física.
- III.Elaborar el programa estatal del deporte que se derive del Plan Estatal de Desarrollo.
- IV.Implementar acciones con base en las opiniones del Consejo Consultivo.
- V.Fijar lineamientos en materia de eventos deportivos, así como normar la participación oficial de los deportistas que representen al Estado en competencias deportivas estatales, regionales y nacionales, la integración y preparación técnica de preselecciones con la intervención de las asociaciones deportivas en dichas competencias.
- VI.Propone los mecanismos para la adecuada coordinación de acciones con las dependencias y entidades de la Administración Pública Federal, estatal y municipal en lo relativo a programas de investigación en ciencias y técnicas del deporte, particularmente en medicina deportiva.
- VII.Crear los mecanismos de coordinación entre las Autoridades Federales, Estatales y Municipales a fin de impulsar el desarrollo del deporte en todo el territorio de la entidad y el mejoramiento integral del deportista.
- VIII.Fomentar las relaciones de cooperación entre organismos deportivos municipales, estatales y nacionales.
- IX.Propone programas de capacitación en materia del deporte.
- X.Fomentar de la manera más amplia la creación, conservación y mejoramiento de las instalaciones y servicios deportivos.
- XI.Celebrar convenios de concertación con los sectores social y privado.
- XII.Los demás que determinen otras leyes, reglamentos o acuerdos del Ejecutivo del Estado.

c) Ejercicio fiscal

Las cifras contenidas en los estados financieros y que se mencionan en estas notas se presentan al 30 de Septiembre de 2019 comparados con cifras al 31 de Diciembre de 2018 de Cuenta Pública 2018 (Estado de Actividades y Flujo de Efectivo de Enero a Septiembre de 2018).

d) Régimen Jurídico

Persona Moral sin fines de Lucro.

e) Consideraciones fiscales del ente, revelar el tipo de contribuciones que esté obligado a pagar o retener

Comisión del Deporte del Estado de Sonora de conformidad con las leyes respectivas, no es contribuyente del Impuesto Sobre la Renta sobre el remanente del ejercicio, ni del Impuesto Empresarial Tasa única (sujeto exento), teniendo como obligación retener y enterar el Impuesto Sobre la Renta retenido a los trabajadores, profesionistas y arrendadores personas físicas así como de exigir la documentación que reúna los requisitos fiscales cuando se efectúen pagos a terceros y se esté obligado a ello en los términos de la Ley del Impuesto Sobre la Renta.

Así mismo, CODESON no es contribuyente del Impuesto al Valor Agregado que le es trasladado en la adquisición de bienes y servicios, el cual incluye como parte del costo de adquisición de dichos bienes o como parte de la erogación realizada.

f) Estructura organizacional básica

La administración recae en la responsabilidad del Director General de CODESON quien está apoyado por un equipo de colaboradores como sigue: Director Jurídico, Director de Administración y Finanzas, Director del Deporte, Director de Infraestructura Deportiva, Órgano de Control y Desarrollo Administrativo.

g) Fideicomisos, mandatos y análogos de los cuales es fideicomitente o fideicomisario

No aplica

5. BASES DE PREPARACION DE LOS ESTADOS FINANCIEROS

a) Si se ha observado la normatividad emitida por el CONAC y las disposiciones legales aplicables

Los Estados Financieros son elaborados y formulados con sustento a las disposiciones legales, normas contables y presupuestales del Estado, la Ley General de Contabilidad Gubernamental y las Normas y Metodologías para la Emisión de la Información Financiera y con la Estructura de los Estados Financieros básicos emitidos por el Consejo Nacional de Armonización Contable (CONAC), siendo esta una fuente de información confiable, que facilita las tareas de evaluación y fiscalización del origen de los ingresos y del destino del gasto.

b) La normatividad aplicada para el reconocimiento, valuación y revelación de los diferentes rubros de la información financiera, así como las bases de medición utilizadas para la elaboración de los estados financieros Costo histórico

c) Postulados básicos de la contabilidad gubernamental aprobados por la CONAC

Sustancia económica, Entes Públicos, Existencia permanente, Revelación suficiente, Importancia relativa, Registro e integración presupuestaria, Devengó contable, Valuación, Dualidad económica, Consistencia.

d) Normatividad supletoria

e) Para las entidades que por primera vez estén implementando la base devengado de acuerdo a la Ley de Contabilidad, deberán:

-Revelar las nuevas políticas de reconocimiento:

Políticas de CONAC

-Plan de implementación

De acuerdo al CONAC

-Revelar los cambios en las políticas, la clasificación y medición de las mismas, así como su impacto en la información financiera:

De acuerdo al CONAC-

-Presentar los últimos estados financieros con la normatividad anteriormente utilizada con las nuevas políticas para fines de comparación en la transición a la

6. POLITICAS DE CONTABILIDAD SIGNIFICATIVAS:

a) Actualización: En mejora

b) Informar sobre la realización de operaciones en el extranjero y de sus efectos en la información financiera gubernamental: No existen, no se realiza.

c) Método de valuación de la inversión en acciones de Compañías subsidiarias no consolidadas y asociadas:

No se cuenta con inversiones.

d) Sistema y método de valuación de inventarios y costo de lo vendido:

No se producen bienes, ni se comercializan.

e) Beneficios a empleados Se cuenta con reservas y provisiones.

f) Provisiones: Se cuenta con reservas y provisiones.

g) Reservas: Pasivos por Contingencias Laborales del Ejercicio al 31 de Diciembre de 2018.

h) Cambios en políticas contables y corrección de errores junto con la revelación de los efectos que se tendrá en la información financiera del ente público, ya sea retrospectivos o prospectivos: De acuerdo al CONAC.

i) Reclasificaciones

j) Depuración y cancelación de saldos

-Bases de presentación

Los estados financieros están preparados conforme a las normas de información financiera gubernamentales que le son aplicables.

-Inversiones temporales

Se valúan al costo de adquisición, más rendimientos devengados o a su valor neto de realización estimado, el que sea menor.

-Cuentas por cobrar

Los ingresos derivados de la operación propia de la CODESON, como subsidios, arrendamientos y otros servicios se registran en contabilidad hasta el momento en que se cobran, no existe una reserva para cuentas incobrables ya que las partidas que se consideran irre recuperables se cancelan en el ejercicio que se conocen.

-Control presupuestal

CODESON formula presupuestos para cada año, con el fin de cumplir con sus objetivos y metas, ejerce control de sus ingresos y egresos del ejercicio a través de sus sistemas contables, examinando sus variaciones con respecto al presupuesto autorizado.

-Inmuebles, mobiliario y equipo

Las adquisiciones de activo fijo se registran a su costo de adquisición incluyendo el IVA.

La Depreciación de los activos fijos se calcula en base en la vida útil de los activos (se registra la depreciación de los bienes muebles e inmuebles al 31 de Diciembre de 2018, y esta en mejora continua para tener un mayor control sobre los mismos).

-Reconocimiento de Ingresos

Los ingresos de CODESON se reconocen cuando se obtienen y se reconocen en cuentas de orden los ingresos pendientes de recibir.

-Reconocimiento de egresos

Los egresos se reconocen en base acumulativa, en la fecha en que se erogaron o en el momento en que se reconoce el compromiso de acuerdo a la partida presupuestal que le corresponda.

7. POSICION EN MONEDA EXTRANJERA Y PROTECCION POR RIESGO CAMBIARIO

a) Activos en moneda extranjera:

No aplica.

b) Pasivos en moneda extranjera:

No aplica.

c) Posición en moneda extranjera:

No aplica.

d) Tipo de cambio:

No aplica.

e) Equivalente en moneda nacional:

No aplica.

Lo anterior por cada tipo de moneda extranjera que se encuentre en los rubros de activo y pasivo.

No Aplica

Adicionalmente se informará sobre los métodos de protección de riesgo por variaciones en el tipo de cambio.

No aplica

CODESON no cuenta con operaciones en moneda extranjera, que representen algún riesgo cambiario.

8. Reporte Analítico del Activo

- a) Vida útil o porcentajes de depreciación, deterioro o amortización utilizados en los diferentes tipos de activos.
- b) Cambios en el porcentaje de depreciación o valor residual de los activos: En su caso al porcentaje del ISR.
- c) Importe de los gastos capitalizados en el ejercicio, tanto financieros como de investigación y desarrollo.
- d) Riegos por tipo de cambio o tipo de interés de las inversiones financieras: No aplica
- e) Valor activado en el ejercicio de los bienes construidos por la Entidad
- f) Otras circunstancias de carácter significativo que afecten el activo, tales como bienes en garantía, señalados en embargos, litigios, títulos de inversiones
- g) Desmantelamiento de Activos, procedimientos, implicaciones, efectos contables:
- h) Administración de activos; planeación con el objetivo de que el ente los utilice de manera más efectiva:

Se adquiere un bien, se asigna a una persona y este a la vez firma un resguardo. Adicionalmente, se deben incluir las explicaciones de las principales variaciones en el activo, en cuadros comparativos como sigue:

- a) Inversiones : No hay inversiones.
- b) Patrimonio de Organismos descentralizados de Control Presupuestario Indirecto.
- c) Inversiones en empresas de participación mayoritaria: No aplica
- d) Inversiones en empresas de participación minoritaria No aplica
- e) Patrimonio de organismos descentralizados de control presupuestario directo, según corresponda.
- f) Otras circunstancias de carácter significativo que afecten el activo, tales como bienes en garantía, señalados en embargos, litigios, títulos de inversiones entregados en garantías, baja significativa del valor de inversiones financieras, etc.
- g) Desmantelamiento de activos, procedimientos, implicaciones, efectos contables
- h) Administración de activos, planeación con el objetivo de que el ente los utilice de manera más efectiva

9. FIDEICOMISOS, MANDATOS Y ANALOGOS

- a) Por ramo o administrativo que los reporta.
- b) Enlistar los de mayor monto de disponibilidad, relacionando aquéllos que conforman el 80% de las disponibilidades: No aplica

10. REPORTE DE LA RECAUDACION

- a) Análisis del comportamiento de la recaudación correspondiente al ente público o cualquier tipo de ingreso, de forma separada los ingresos locales de los federales.
- b) Proyección de la recaudación e ingresos en el mediano plazo.

11. INFORMACION SOBRE LA DEUDA Y EL REPORTE ANALITICO DE LA DEUDA

- a) Indicadores: deuda respecto al PIB y deuda respecto a la recaudación tomando, como mínimo, un período igual o menor a 5 años.
- b) Información de manera agrupada por tipo de valor gubernamental o instrumento financiero en la que se consideren intereses, comisiones, tasa, perfil de vencimiento y otros gastos de la deuda. No Aplica

12. CALIFICACIONES OTORGADAS

Informar, tanto del ente público como cualquier transacción realizada, que haya sido sujeta a una calificación crediticia.

13. PROCESO DE MEJORA

- a) Principales Políticas de control interno.

Se están implementando cambios y por lo tanto se encuentran en proceso de mejora continua.

- b) Medidas de desempeño financiero, metas y alcance.

14. INFORMACION POR SEGMENTOS

Cuando se considere necesario se podrá revelar la información financiera de manera segmentada debido a la diversidad de las actividades y operaciones que realizan los entes públicos, ya que la misma proporciona información acerca de las diferentes actividades operativas en las cuales participa, de los productos o servicios que maneja, de las diferentes áreas geográficas, de los grupos homogéneos con el objetivo de entender el desempeño del ente, evaluar mejor los riesgos y beneficios del mismo, y entenderlo como un todo y sus partes integrantes.

Consecuentemente, esta información contribuye al análisis más preciso de la situación financiera, grados y fuentes de riesgo y crecimiento potencial de negocio.

15. EVENTOS POSTERIORES AL CIERRE

El ente público informará el efecto en sus estados financieros de aquellos hechos ocurridos en el período posterior al que informa, que proporcionan mayor evidencia sobre eventos que le afectan económicamente y que no se conocían a la fecha de cierre.

16. PARTES RELACIONADAS

NO APLICA

Se debe establecer por escrito que no existen partes relacionadas que pudieran ejercer influencia significativa sobre la toma de decisiones financieras y operativas.

17. RESPONSABILIDAD SOBRE LA PRESENTACION RAZONABLE DE LA INFORMACION CONTABLE

La Información Contable deberá estar firmada en cada página de la misma e incluir al final la siguiente leyenda: "Bajo protesta de decir verdad declaramos que los Estados Financieros y sus notas, son razonablemente correctos y son responsabilidad del emisor".



LIC. EMANUEL YEPIZ TALAMANTE
DIRECTOR DE ADMINISTRACION Y FINANZAS



PROF. GENARO ALBERTO ENRIQUEZ RASCON
DIRECTOR GENERAL

Sistema Estatal de Evaluación
 Estado Analítico de Ingresos
 Comisión del Deporte del Estado de Sonora
 Del 01 de Enero al 30 de Septiembre de 2019
 (PESOS)

TRIMESTRE: TERCERO 2019

Rubros de Ingresos	Ingreso						Diferencia (6= 5 - 1)
	Estimado (1)	Ampliaciones y Reducciones (+ ó -) (2)	Modificado (3= 1 +2)	Devengado (4)	Recaudado (5)		
Impuestos	0	0	0	0	0	0	0
Cuotas y Aportaciones de Seguridad Social	0	0	0	0	0	0	0
Contribuciones de Mejoras	0	0	0	0	0	0	0
Derechos	0	0	0	0	0	0	0
Productos	0	0	0	0	0	0	0
Aprovechamientos	0	0	0	0	0	0	0
Ingresos por Ventas de Bienes, Prestación de Servicios y Otros Ingresos	4,347,600	4,369,401	8,717,001	8,717,001	8,717,001	4,369,401	4,369,401
Participaciones, Aportaciones, Convenios, Incentivos Derivados de la Colaboración Fiscal y Fondos Distintos de Aportaciones	0	0	0	0	0	0	0
Transferencias, Asignaciones, Subsidios y Subvenciones, y Pensiones y Jubilaciones	126,306,286	2,283,893	128,590,179	102,545,156	102,545,156	-23,761,130	-23,761,130
Ingresos Derivados de Financiamientos	0	0	0	0	0	0	0
Total	130,653,886	6,653,294	137,307,180	111,262,157	111,262,157	-19,391,729	-19,391,729
Ingresos Excedentes							

Sistema Estatal de Evaluación
 Estado Analítico de Ingresos
 Comisión del Deporte del Estado de Sonora
 Del 01 de Enero al 30 de Septiembre de 2019
 (PESOS)

TRIMESTRE: TERCERO 2019

Estado Analítico de Ingresos Por Fuente de Financiamiento	Ingreso					Diferencia
	Estimado (1)	Ampliaciones y Reducciones (+ ó -) (2)	Modificado (3= 1 +2)	Devengado (4)	Recaudado (5)	
Ingresos del Poder Ejecutivo Federal o Estatal y de los Municipios	0	0	0	0	0	0
Impuestos	0	0	0	0	0	0
Cuotas y Aportaciones de Seguridad Social						
Contribuciones de Mejoras						
Derechos						
Productos ¹						
Aprovechamientos ²						
Participaciones, Aportaciones, Convenios, Incentivos Derivados de la Colaboración Fiscal y Fondos Distintos de Aportaciones						
Transferencias, Asignaciones, Subsidios y Subvenciones, y Pensiones y Jubilaciones						
Ingresos De los Entes Públicos de los Poderes Legislativo y Judicial, de los Órganos Autonomos y del Sector Paraestatal o Paramunicipal, así como de las Empresas Productivas del Estado	130,653,886	6,653,294	137,307,180	111,262,157	111,262,157	-19,391,729
Cuotas y Aportaciones de Seguridad Social	0					0
Productos ¹	0					
Ingresos por ventas de Bienes, Prestación de Servicios y Otros Ingresos ³	4,347,600	4,369,401	8,717,001	8,717,001	8,717,001	4,369,401
Transferencias, Asignaciones, Subsidios y Subvenciones, y Pensiones y Jubilaciones	126,306,286	2,283,893	128,590,179	102,545,156	102,545,156	-23,761,130
Ingresos derivados de Financiamiento	0	0	0	0	0	0
Ingresos Derivados de Financiamientos	0					0
Total	130,653,886	6,653,294	137,307,180	111,262,157	111,262,157	-19,391,729

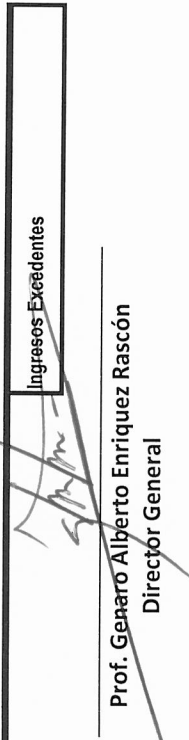
Sistema Estatal de Evaluación
Estado Analítico de Ingresos
Comisión del Deporte del Estado de Sonora
Del 01 de Enero al 30 de Septiembre de 2019
(PESOS)

ETCA-II-01

TRIMESTRE: TERCERO 2019



Lic. Emanuel Yépez Talamante
Director de Administración y Finanzas



Prof. Genaro Alberto Enriquez Rascón
Director General

Ingresos Excedentes

¹ Incluye intereses que generan las cuentas bancarias de los entes pitíficos en productos.
² Incluye donativos en efectivo del Poder Ejecutivo, entre otros aprovechamientos.
³ Se refiere a los ingresos propios obtenidos por los Poderes Legislativo y Judicial, los Organos Autónomos y las entidades de la administración pública paraestatal paramunicipal, por sus actividades diversas no inherentes a su operación que general recursos y que no sean ingresos por venta de bienes o prestación de servicios, tales como donativos en efectivo, entre otros.

Sistema Estatal de Evaluación
Estado Analítico de Ingresos Detallado – LDF
Comisión del Deporte del Estado de Sonora
Del 01 de Enero al 30 de Septiembre de 2019

ETCA-II-02

TRIMESTRE: TERCERO 2019

(PESOS)

Concepto (c)	Ingreso					Diferencia (e)
	Estimado (d)	Ampliaciones/ (Reducciones)	Modificado	Devergado	Recaudado	
Ingresos de Libre Disposición	-	-	-	-	-	-
A. Impuestos	-	-	-	-	-	-
B. Cuotas y Aportaciones de Seguridad Social	-	-	-	-	-	-
C. Contribuciones de Mejoras	-	-	-	-	-	-
D. Derechos	-	-	-	-	-	-
E. Productos	-	-	-	-	-	-
F. Aprovechamientos	-	-	-	-	-	-
G. Ingresos por Ventas de Bienes y Prestación de Servicios	-	-	-	-	-	-
H. Participaciones	-	-	-	-	-	-
(H=h1+h2+h3+h4+h5+h6+h7+h8+h9+h10+h11)	-	-	-	-	-	-
h1) Fondo General de Participaciones	-	-	-	-	-	-
h2) Fondo de Fomento Municipal	-	-	-	-	-	-
h3) Fondo de Fiscalización y Recaudación	-	-	-	-	-	-
h4) Fondo de Compensación	-	-	-	-	-	-
h5) Fondo de Extracción de Hidrocarburos	-	-	-	-	-	-
h6) Impuesto Especial Sobre Producción y Servicios	-	-	-	-	-	-
h7) 0.136% de la Recaudación Federal Participable	-	-	-	-	-	-
h8) 3.17% Sobre Extracción de Petróleo	-	-	-	-	-	-
h9) Gasolinas y Diésel	-	-	-	-	-	-
h10) Fondo del Impuesto Sobre la Renta	-	-	-	-	-	-
h11) Fondo de Estabilización de los Ingresos de las Entidades Federativas	-	-	-	-	-	-
I. Incentivos Derivados de la Colaboración Fiscal (I=i1+i2+i3+i4+i5)	-	-	-	-	-	-
i1) Tenencia o Uso de Vehículos	-	-	-	-	-	-
i2) Fondo de Compensación ISAN	-	-	-	-	-	-
i3) Impuesto Sobre Automóviles Nuevos	-	-	-	-	-	-

Concepto (c)	Ingreso					Diferencia (e)
	Estimado (d)	Ampliaciones/ (Reducciones)	Modificado	Devengado	Recaudado	
i4) Fondo de Compensación de Repesos-Intermedios	-	-	-	-	-	-
i5) Otros Incentivos Económicos	-	-	-	-	-	-
J. Transferencias y Asignaciones	130,653,886.00	6,653,294.48	137,307,180.48	111,262,156.72	111,262,156.72	19,391,729.28
K. Convenios	-	-	-	-	-	-
k1) Otros Convenios y Subsidios	-	-	-	-	-	-
L. Otros Ingresos de Libre Disposición (L=I1+I2)	-	-	-	-	-	-
l1) Participaciones en Ingresos Locales	-	-	-	-	-	-
l2) Otros Ingresos de Libre Disposición	-	-	-	-	-	-
I. Total de Ingresos de Libre Disposición (I=A+B+C+D+E+F+G+H+I+J+K+L)	130,653,886.00	6,653,294.48	137,307,180.48	111,262,156.72	111,262,156.72	19,391,729.28
Ingresos Excedentes de Ingresos de Libre Disposición						
Transferencias Federales Etiquetadas						
A. Aportaciones (A=a1+a2+a3+a4+a5+a6+a7+a8)	-	-	-	-	-	-
a1) Fondo de Aportaciones para la Nómina Educativa y Gasto Operativo	-	-	-	-	-	-
a2) Fondo de Aportaciones para los Servicios de Salud	-	-	-	-	-	-
a3) Fondo de Aportaciones para la Infraestructura Social	-	-	-	-	-	-
a4) Fondo de Aportaciones para el Fortalecimiento de los Municipios y de las Demarcaciones Territoriales del Distrito Federal	-	-	-	-	-	-
a5) Fondo de Aportaciones Múltiples	-	-	-	-	-	-
a6) Fondo de Aportaciones para la Educación Tecnológica y de Adultos	-	-	-	-	-	-
a7) Fondo de Aportaciones para la Seguridad Pública de los Estados y del Distrito Federal	-	-	-	-	-	-
a8) Fondo de Aportaciones para el Fortalecimiento de las Entidades Federativas	-	-	-	-	-	-
B. Convenios (B=b1+b2+b3+b4)	-	-	-	-	-	-
b1) Convenios de Protección Social en Salud	-	-	-	-	-	-
b2) Convenios de Descentralización	-	-	-	-	-	-
b3) Convenios de Reasignación	-	-	-	-	-	-
b4) Otros Convenios y Subsidios	-	-	-	-	-	-
C. Fondos Distintos de Aportaciones (C=c1+c2)	-	-	-	-	-	-
c1) Fondo para Entidades Federativas y Municipios Productores de Hidrocarburos	-	-	-	-	-	-

Concepto (c)	Ingreso					Diferencia (e)
	Estimado (d)	Ampliaciones/ (Reducciones)	Modificado	Devengado	Recaudado	
c2) Fondo Minero	-	-	-	-	-	-
D. Transferencias, Asignaciones, Subsidios y Subvenciones, y Pensiones y Jubilaciones	-	-	-	-	-	-
E. Otras Transferencias Federales Etiquetadas	-	-	-	-	-	-
II. Total de Transferencias Federales Etiquetadas (II = A + B + C + D + E)	-	-	-	-	-	-
III. Ingresos Derivados de Financiamientos (III = A)	-	-	-	-	-	-
A. Ingresos Derivados de Financiamientos	-	-	-	-	-	-
IV. Total de Ingresos (IV = I + II + III)	130,653,886.00	6,653,294.48	137,307,180.48	111,262,156.72	111,262,156.72	19,391,729.28
Datos Informativos						
1. Ingresos Derivados de Financiamientos con Fuente de Pago de Ingresos de Libre Disposición	-	-	-	-	-	-
2. Ingresos Derivados de Financiamientos con Fuente de Pago de Transferencias Federales Etiquetadas	-	-	-	-	-	-
3. Ingresos Derivados de Financiamientos (3 = 1 + 2)	-	-	-	-	-	-

Lic. Emanuel Yépez Talamante
Director de Administración y Finanzas

Prof. Genaro Alberto Enriquez Rascón
Director General

Sistema Estatal de Evaluación
Conciliación entre los Ingresos Presupuestarios y Contables
Comisión del Deporte del Estado de Sonora
AL 30 de Septiembre de 2019
(PESOS)

ETCA-II-03


TRIMESTRE: TERCERO 2019

1. Total de Ingresos Presupuestarios		111,262,156.72
2. Mas Ingresos contables No Presupuestarios		0.00
Ingresos Financieros		
Incremento por Variación de Inventarios		
Disminución del Exceso de Estimaciones por Pérdida o Deterioro u Obsolescencia		
Disminución del Exceso de Provisiones		
Otros Ingresos y Beneficios Varios		
Otros Ingresos Contables No Presupuestarios		
3. Menos Ingresos Presupuestarios No Contables		0.00
Aprovechamientos Patrimoniales		
Ingresos Derivados de Financiamientos		
Otros Ingresos Presupuestarios No Contables		
4. Total de Ingresos Contables (4= 1 + 2 - 3)		111,262,156.72

1. Se deberán incluir los Ingresos Contables No Presupuestarios que no se regularizaron presupuestariamente durante el ejercicio
2. Los Ingresos Financieros y otros ingresos se regularizarán presupuestariamente de acuerdo a la legislación aplicable



Lic. Emanuel Yépez Talamante
Director de Administración y Finanzas



Prof. Genaro Alberto Enriquez Rascón
Director General

Sistema Estatal de Evaluación
Estado Analítico del Ejercicio Presupuesto de Egresos
Clasificación por Objeto del Gasto (Capítulo y Concepto)
Comisión del Deporte del Estado de Sonora
Del 01 de Enero al 30 de Septiembre de 2019
(PESOS)

ETCA-II-04

TRIMESTRE: TERCERO 2019

Ejercicio del Presupuesto por Capítulo del Gasto	Egresos Aprobado Anual (1)	Ampliaciones/ (Reducciones) (2)	Egresos Modificado Anual (3=1+2)	Egresos Devengado Acumulado (4)	Egresos Pagado Acumulado (5)	Subejercicio (6 = 3 - 4)
Servicios Personales	70,950,636	1,580,953	72,531,589	56,188,560	56,188,560	16,343,029
Remuneraciones al Personal de Carácter Permanente	35,367,640	561,574	35,929,214	26,374,389	26,374,389	9,554,825
Remuneraciones al Personal de Carácter Transitorio	12,869,472	661,133	13,530,605	9,927,084	9,927,084	3,603,522
Remuneraciones Adicionales y Especiales	1,547,884	12,909	1,560,793	1,006,756	1,006,756	554,037
Seguridad Social	21,087,167	261,001	21,348,168	18,739,125	18,739,125	2,609,043
Otras Prestaciones Sociales y Económicas	72,948	89,861	162,808	141,207	141,207	21,602
Previsiones	0	0	0	0	0	0
Pago de Estímulos a Servidores Públicos	5,525	-5,525	0	0	0	0
Materiales y Suministros	14,621,000	-556,611	14,064,389	10,665,568	10,664,883	3,398,820
Materiales de Administración, Emisión de Documentos y Artículos Oficiales	625,000	16,926	641,926	509,760	509,223	132,166
Alimentos y Utensilios	4,886,000	-141,796	4,744,205	2,608,854	2,608,853	2,135,351
Materias Primas y Materiales de Producción y Comercialización	1,000,000	-40,411	959,589	707,795	707,646	251,794
Materiales y Artículos de Construcción y de Reparación	0	109,770	109,770	109,770	109,770	0
Productos Químicos, Farmacéuticos y de Laboratorio	190,000	84,090	274,090	243,756	243,756	30,335
Combustibles, Lubricantes y Aditivos	550,000	84,846	634,846	423,212	423,212	211,634
Vestuario, Blancos, Prendas de Protección y Artículos Deportivos	7,210,000	-601,577	6,608,423	5,970,882	5,970,882	637,541
Materiales y Suministros Para Seguridad	0	0	0	0	0	0
Herramientas, Refacciones y Accesorios Menores	160,000	-68,460	91,540	91,540	91,540	0
Servicios Generales	26,570,500	2,626,743	29,197,243	24,645,204	23,902,960	4,552,039
Servicios Básicos	8,728,000	1,548,937	10,276,937	7,761,220	7,761,220	2,515,718
Servicios de Arrendamiento	832,000	-296,931	535,069	481,496	481,496	53,573
Servicios Profesionales, Científicos, Técnicos y Otros Servicios	3,545,000	-420,120	3,124,880	1,688,885	1,133,484	1,435,995
Servicios Financieros, Bancarios y Comerciales	63,000	51,001	114,001	111,753	111,753	2,247
Servicios de Instalación, Reparación, Mantenimiento y Conservación	1,910,000	308,735	2,218,735	2,061,593	2,050,771	157,142
Servicios de Comunicación Social y Publicidad.	75,000	89,134	164,134	117,977	46,355	46,157
Servicios de Traslado y Viáticos	7,823,500	1,690,606	9,514,106	9,396,544	9,292,144	117,562
Servicios Oficiales	3,489,000	-945,943	2,543,057	2,387,638	2,387,638	155,420
Otros Servicios Generales	105,000	601,324	706,324	638,098	638,098	68,226
Transferencias, Asignaciones, Subsidios y Otras Ayudas	18,141,750	-145,688	17,996,062	16,011,176	14,984,160	1,984,886
Transferencias Internas y Asignaciones al Sector Público	0	0	0	0	0	0
Transferencias al Resto del Sector Público	0	0	0	0	0	0
Subsidios y Subvenciones	0	0	0	0	0	0
Ayudas Sociales	11,806,600	-145,688	11,660,912	9,698,142	8,679,264	1,962,770
Pensiones y Jubilaciones	0	0	0	0	0	0
Transferencias a Fideicomisos, Mandatos y Otros Análogos	0	0	0	0	0	0
Transferencias a la Seguridad Social	0	0	0	0	0	0
Donativos	0	0	0	0	0	0
Transferencias al Exterior	6,335,150	0	6,335,150	6,313,034	6,304,896	22,116
Bienes Muebles, Inmuebles e Intangibles	370,000	1,083,430	1,453,430	1,411,139	1,384,304	42,291
Mobiliario y Equipo de Administración	50,000	3,927	53,927	41,848	41,848	12,079
Mobiliario y Equipo Educativo y Recreativo	0	1,083,430	1,083,430	1,083,430	1,083,430	0
Equipo e Instrumental Médico y de Laboratorio	0	0	0	0	0	0
Vehículos y Equipo de Transporte	0	0	0	0	0	0
Equipo de Defensa y Seguridad	0	0	0	0	0	0
Maquinaria, Otros Equipos y Herramientas	320,000	-3,927	316,073	285,860	259,025	30,212
Activos Biológicos	0	0	0	0	0	0
Bienes Inmuebles	0	0	0	0	0	0
Activos Intangibles	0	0	0	0	0	0
Inversión Pública	0	0	0	0	0	0
Obra Pública en Bienes de Dominio Público	0	0	0	0	0	0
Obra Pública en Bienes Propios	0	0	0	0	0	0
Proyectos Productivos y Acciones de Fomento	0	0	0	0	0	0
Inversiones Financieras y Otras Provisiones	0	0	0	0	0	0
Inversiones Para el Fomento de Actividades Productivas.	0	0	0	0	0	0
Acciones y Participaciones de Capital	0	0	0	0	0	0

Compra de Títulos y Valores			0			0
Concesión de Préstamos			0			0
Inversiones en Fideicomisos, Mandatos y Otros Análogos			0			0
Otras Inversiones Financieras			0			0
Provisiones para Contingencias y Otras Erogaciones Especiales			0			0
Participaciones y Aportaciones	0	0	0	0	0	0
Participaciones			0			0
Aportaciones			0			0
Convenios			0			0
Deuda Pública	0	3,919,875	3,919,875	3,919,875	3,919,875	0
Amortización de la Deuda Pública			0			0
Intereses de la Deuda Pública			0			0
Comisiones de la Deuda Pública			0			0
Gastos de la Deuda Pública			0			0
Costo por Coberturas			0			0
Apoyos Financieros			0			0
Adeudos de Ejercicios Fiscales Anteriores (Adefas)		3,919,875	3,919,875	3,919,875	3,919,875	0
Total del Gasto	130,653,886	8,508,701	139,162,587	112,841,522	111,044,741	26,321,065


 Lic. Emanuel Yépez Talamante
 Director de Administración y Finanzas


 Prof. Genaro Alberto Enriquez Rascón
 Director General

Sistema Estatal de Evaluación
Comisión del Deporte del Estado de Sonora

ETCA-II-05

Estado Analítico del Ejercicio del Presupuesto de Egresos Detallado - LDF

Clasificación por Objeto del Gasto (Capítulo y Concepto)

Del 01 de Enero al 30 de Septiembre de 2019

TRIMESTRE: TERCERO 2019


(PESOS)

Concepto (c)	Egresos					Subejercicio (e)
	Aprobado (d)	Ampliaciones/ (Reducciones)	Modificado	Devengado	Pagado	
I. Gasto No Etiquetado (I=A+B+C+D+E+F+G+H+I)	130,653,886	8,508,701	139,162,587	112,841,522	111,044,741	26,321,065
A. Servicios Personales (A=a1+a2+a3+a4+a5+a6+a7)	70,950,636	1,580,953	72,531,589	56,188,560	56,188,560	16,343,029
a1) Remuneraciones al Personal de Carácter Permanente	35,367,640	561,574	35,929,214	26,374,389	26,374,389	9,554,825
a2) Remuneraciones al Personal de Carácter Transitorio	12,869,472	661,133	13,530,605	9,927,084	9,927,084	3,603,522
a3) Remuneraciones Adicionales y Especiales	1,547,884	12,909	1,560,793	1,006,756	1,006,756	554,037
a4) Seguridad Social	21,087,167	261,001	21,348,168	18,739,125	18,739,125	2,609,043
a5) Otras Prestaciones Sociales y Económicas	72,948	89,861	162,808	141,207	141,207	21,602
a6) Previsiones	-	-	-	-	-	-
a7) Pago de Estímulos a Servidores Públicos	5,525	5,525	-	-	-	-
B. Materiales y Suministros (B=b1+b2+b3+b4+b5+b6+b7+b8+b9)	14,621,000	556,611	14,064,389	10,665,568	10,664,883	3,398,820
b1) Materiales de Administración, Emisión de Documentos y Artículos Oficiales	625,000	16,926	641,926	509,760	509,223	132,166
b2) Alimentos y Utensilios	4,886,000	141,796	4,744,205	2,608,854	2,608,853	2,135,351
b3) Materias Primas y Materiales de Producción y Comercialización	1,000,000	40,411	959,589	707,795	707,646	251,794
b4) Materiales y Artículos de Construcción y de Reparación	-	109,770	109,770	109,770	109,770	0
b5) Productos Químicos, Farmacéuticos y de Laboratorio	190,000	84,090	274,090	243,756	243,756	30,335
b6) Combustibles, Lubricantes y Aditivos	550,000	84,846	634,846	423,212	423,212	211,634
b7) Vestuario, Blancos, Prendas de Protección y Artículos Deportivos	7,210,000	601,577	6,608,423	5,970,882	5,970,882	637,541
b8) Materiales y Suministros Para Seguridad	-	-	-	-	-	-
b9) Herramientas, Refacciones y Accesorios Menores	160,000	68,460	91,540	91,540	91,540	-
C. Servicios Generales (C=c1+c2+c3+c4+c5+c6+c7+c8+c9)	26,570,500	2,626,743	29,197,243	24,645,204	23,902,960	4,552,039
c1) Servicios Básicos	8,728,000	1,548,937	10,276,937	7,761,220	7,761,220	2,515,718
c2) Servicios de Arrendamiento	832,000	296,931	535,069	481,496	481,496	53,573
c3) Servicios Profesionales, Científicos, Técnicos y Otros Servicios	3,545,000	420,120	3,124,880	1,688,885	1,133,484	1,435,995
c4) Servicios Financieros, Bancarios y Comerciales	63,000	51,001	114,001	111,753	111,753	2,247
c5) Servicios de Instalación, Reparación, Mantenimiento y Conservación	1,910,000	308,735	2,218,735	2,061,593	2,050,771	157,142
c6) Servicios de Comunicación Social y Publicidad	75,000	89,134	164,134	117,977	46,355	46,157
c7) Servicios de Traslado y Viáticos	7,823,500	1,690,606	9,514,106	9,396,544	9,292,144	117,562
c8) Servicios Oficiales	3,489,000	945,943	2,543,057	2,387,638	2,387,638	155,420
c9) Otros Servicios Generales	105,000	601,324	706,324	638,098	638,098	68,226
D. Transferencias, Asignaciones, Subsidios y Otras Ayudas (D=d1+d2+d3+d4+d5+d6+d7+d8+d9)	18,141,750	145,688	17,996,062	16,011,176	14,984,160	1,984,886
d1) Transferencias Internas y Asignaciones al Sector Público	-	-	-	-	-	-
d2) Transferencias al Resto del Sector Público	-	-	-	-	-	-
d3) Subsidios y Subvenciones	-	-	-	-	-	-
d4) Ayudas Sociales	11,806,600	145,688	11,660,912	9,698,142	8,679,264	1,962,770
d5) Pensiones y Jubilaciones	-	-	-	-	-	-
d6) Transferencias a Fideicomisos, Mandatos y Otros Análogos	-	-	-	-	-	-
d7) Transferencias a la Seguridad Social	-	-	-	-	-	-
d8) Donativos	-	-	-	-	-	-
d9) Transferencias al Exterior	6,335,150	-	6,335,150	6,313,034	6,304,896	22,116
E. Bienes Muebles, Inmuebles e Intangibles (E=e1+e2+e3+e4+e5+e6+e7+e8+e9)	370,000	1,083,430	1,453,430	1,411,139	1,384,304	42,291
e1) Mobiliario y Equipo de Administración	50,000	3,927	53,927	41,848	41,848	12,079
e2) Mobiliario y Equipo Educativo y Recreativo	-	1,083,430	1,083,430	1,083,430	1,083,430	-
e3) Equipo e Instrumental Médico y de Laboratorio	-	-	-	-	-	-
e4) Vehículos y Equipo de Transporte	-	-	-	-	-	-
e5) Equipo de Defensa y Seguridad	-	-	-	-	-	-
e6) Maquinaria, Otros Equipos y Herramientas	320,000	3,927	316,073	285,860	259,025	30,212
e7) Activos Biológicos	-	-	-	-	-	-
e8) Bienes Inmuebles	-	-	-	-	-	-
e9) Activos Intangibles	-	-	-	-	-	-
F. Inversión Pública (F=f1+f2+f3)	-	-	-	-	-	-
f1) Obra Pública en Bienes de Dominio Público	-	-	-	-	-	-
f2) Obra Pública en Bienes Propios	-	-	-	-	-	-
f3) Proyectos Productivos y Acciones de Fomento	-	-	-	-	-	-
G. Inversiones Financieras y Otras Provisiones (G=g1+g2+g3+g4+g5+g6+g7)	-	-	-	-	-	-
g1) Inversiones Para el Fomento de Actividades Productivas	-	-	-	-	-	-
g2) Acciones y Participaciones de Capital	-	-	-	-	-	-

g3) Compra de Títulos y Valores	-	-	-	-	-
g4) Concesión de Préstamos	-	-	-	-	-
g5) Inversiones en Fideicomisos, Mandatos y Otros Análogos	-	-	-	-	-
Fideicomiso de Desastres Naturales (Informativo)	-	-	-	-	-
g6) Otras Inversiones Financieras	-	-	-	-	-
g7) Provisiones para Contingencias y Otras Erogaciones Especiales	-	-	-	-	-
H. Participaciones y Aportaciones (H=h1+h2+h3)	-	-	-	-	-
h1) Participaciones	-	-	-	-	-
h2) Aportaciones	-	-	-	-	-
h3) Convenios	-	-	-	-	-
I. Deuda Pública (I=i1+i2+i3+i4+i5+i6+i7)	-	3,919,875	3,919,875	3,919,875	3,919,875
i1) Amortización de la Deuda Pública	-	-	-	-	-
i2) Intereses de la Deuda Pública	-	-	-	-	-
i3) Comisiones de la Deuda Pública	-	-	-	-	-
i4) Gastos de la Deuda Pública	-	-	-	-	-
i5) Costo por Coberturas	-	-	-	-	-
i6) Apoyos Financieros	-	-	-	-	-
i7) Adeudos de Ejercicios Fiscales Anteriores (ADEFAS)	-	3,919,875	3,919,875	3,919,875	3,919,875
II. Gasto Etiquetado (II=A+B+C+D+E+F+G+H+I)	-	-	-	-	-
A. Servicios Personales (A=a1+a2+a3+a4+a5+a6+a7)	-	-	-	-	-
a1) Remuneraciones al Personal de Carácter Permanente	-	-	-	-	-
a2) Remuneraciones al Personal de Carácter Transitorio	-	-	-	-	-
a3) Remuneraciones Adicionales y Especiales	-	-	-	-	-
a4) Seguridad Social	-	-	-	-	-
a5) Otras Prestaciones Sociales y Económicas	-	-	-	-	-
a6) Previsiones	-	-	-	-	-
a7) Pago de Estímulos a Servidores Públicos	-	-	-	-	-
B. Materiales y Suministros (B=b1+b2+b3+b4+b5+b6+b7+b8+b9)	-	-	-	-	-
b1) Materiales de Administración, Emisión de Documentos y Artículos Oficiales	-	-	-	-	-
b2) Alimentos y Utensilios	-	-	-	-	-
b3) Materias Primas y Materiales de Producción y Comercialización	-	-	-	-	-
b4) Materiales y Artículos de Construcción y de Reparación	-	-	-	-	-
b5) Productos Químicos, Farmacéuticos y de Laboratorio	-	-	-	-	-
b6) Combustibles, Lubricantes y Aditivos	-	-	-	-	-
b7) Vestuario, Blancos, Prendas de Protección y Artículos Deportivos	-	-	-	-	-
b8) Materiales y Suministros Para Seguridad	-	-	-	-	-
b9) Herramientas, Refacciones y Accesorios Menores	-	-	-	-	-
C. Servicios Generales (C=c1+c2+c3+c4+c5+c6+c7+c8+c9)	-	-	-	-	-
c1) Servicios Básicos	-	-	-	-	-
c2) Servicios de Arrendamiento	-	-	-	-	-
c3) Servicios Profesionales, Científicos, Técnicos y Otros Servicios	-	-	-	-	-
c4) Servicios Financieros, Bancarios y Comerciales	-	-	-	-	-
c5) Servicios de Instalación, Reparación, Mantenimiento y Conservación	-	-	-	-	-
c6) Servicios de Comunicación Social y Publicidad	-	-	-	-	-
c7) Servicios de Traslado y Viáticos	-	-	-	-	-
c8) Servicios Oficiales	-	-	-	-	-
c9) Otros Servicios Generales	-	-	-	-	-
D. Transferencias, Asignaciones, Subsidios y Otras Ayudas (D=d1+d2+d3+d4+d5+d6+d7+d8+d9)	-	-	-	-	-
d1) Transferencias Internas y Asignaciones al Sector Público	-	-	-	-	-
d2) Transferencias al Resto del Sector Público	-	-	-	-	-
d3) Subsidios y Subvenciones	-	-	-	-	-
d4) Ayudas Sociales	-	-	-	-	-
d5) Pensiones y Jubilaciones	-	-	-	-	-
d6) Transferencias a Fideicomisos, Mandatos y Otros Análogos	-	-	-	-	-
d7) Transferencias a la Seguridad Social	-	-	-	-	-
d8) Donativos	-	-	-	-	-
d9) Transferencias al Exterior	-	-	-	-	-
E. Bienes Muebles, Inmuebles e Intangibles (E=e1+e2+e3+e4+e5+e6+e7+e8+e9)	-	-	-	-	-
e1) Mobiliario y Equipo de Administración	-	-	-	-	-
e2) Mobiliario y Equipo Educativo y Recreativo	-	-	-	-	-
e3) Equipo e Instrumental Médico y de Laboratorio	-	-	-	-	-
e4) Vehículos y Equipo de Transporte	-	-	-	-	-
e5) Equipo de Defensa y Seguridad	-	-	-	-	-
e6) Maquinaria, Otros Equipos y Herramientas	-	-	-	-	-
e7) Activos Biológicos	-	-	-	-	-
e8) Bienes Inmuebles	-	-	-	-	-

e9) Activos Intangibles	-	-	-	-	-	-
F. Inversión Pública (F=f1+f2+f3)	-	-	-	-	-	-
f1) Obra Pública en Bienes de Dominio Público	-	-	-	-	-	-
f2) Obra Pública en Bienes Propios	-	-	-	-	-	-
f3) Proyectos Productivos y Acciones de Fomento	-	-	-	-	-	-
G. Inversiones Financieras y Otras Provisiones (G=g1+g2+g3+g4+g5+g6+g7)	-	-	-	-	-	-
g1) Inversiones Para el Fomento de Actividades Productivas	-	-	-	-	-	-
g2) Acciones y Participaciones de Capital	-	-	-	-	-	-
g3) Compra de Títulos y Valores	-	-	-	-	-	-
g4) Concesión de Préstamos	-	-	-	-	-	-
g5) Inversiones en Fideicomisos, Mandatos y Otros Análogos	-	-	-	-	-	-
Fideicomiso de Desastres Naturales (Informativo)	-	-	-	-	-	-
g6) Otras Inversiones Financieras	-	-	-	-	-	-
g7) Provisiones para Contingencias y Otras Erogaciones Especiales	-	-	-	-	-	-
H. Participaciones y Aportaciones (H=h1+h2+h3)	-	-	-	-	-	-
h1) Participaciones	-	-	-	-	-	-
h2) Aportaciones	-	-	-	-	-	-
h3) Convenios	-	-	-	-	-	-
I. Deuda Pública (I=i1+i2+i3+i4+i5+i6+i7)	-	-	-	-	-	-
i1) Amortización de la Deuda Pública	-	-	-	-	-	-
i2) Intereses de la Deuda Pública	-	-	-	-	-	-
i3) Comisiones de la Deuda Pública	-	-	-	-	-	-
i4) Gastos de la Deuda Pública	-	-	-	-	-	-
i5) Costo por Coberturas	-	-	-	-	-	-
i6) Apoyos Financieros	-	-	-	-	-	-
i7) Adeudos de Ejercicios Fiscales Anteriores (ADEFAS)	-	-	-	-	-	-
III. Total de Egresos (III = I + II)	130,653,886	8,508,701	139,162,587	112,841,522	111,044,741	26,321,065


Lic. Emanuel Yépez Talamante
 Director de Administración y Finanzas


Prof. Genaro Alberto Enriquez Rascón
 Director General

Sistema Estatal de Evaluación
Estado Analítico del Ejercicio Presupuesto de Egresos
Clasificación Económica (por Tipo de Gasto)
Comisión del Deporte del Estado de Sonora
Del 01 de Enero al 30 de Septiembre de 2019

ETCA-II-06

TRIMESTRE: TERCERO 2019

(PESOS)

Concepto	Egresos Aprobado Anual (1)	Ampliaciones/ (Reducciones) (2)	Egresos Modificado Anual (3=1+2)	Egresos Devengado Acumulado (4)	Egresos Pagado Acumulado (5)	Subejercicio (6 = 3 - 4)
Gasto Corriente	130,653,886	8,508,701	139,162,587	112,841,522	111,044,741	26,321,065
Gasto de Capital			0			0
Amortización de la Deuda y Disminución de Pasivos			0			0
Pensiones y Jubilaciones			0			0
Participaciones			0			0
Total del Gasto	130,653,886	8,508,701	139,162,587	112,841,522	111,044,741	26,321,065


Lic. Emanuel Yépiz Talamante
Director de Administración y Finanzas



Prof. Genaro Alberto Enriquez Rascón
Director General


Sistema Estatal de Evaluación
Estado Analítico del Ejercicio Presupuesto de Egresos
Clasificación Administrativa (Por Unidad Administrativa)
Comisión del Deporte del Estado de Sonora
Del 01 de Enero al 30 de Septiembre de 2019

(PESOS)

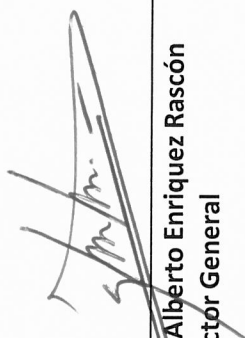
TRIMESTRE: TERCERO 2019

Clasificación Administrativa (Por Unidad Administrativa)	Egresos Aprobado Anual (1)	Ampliaciones/ (Reducciones) (2)	Egresos Modificado Anual (3=1+2)	Egresos Devengado Acumulado (4)	Egresos Pagado Acumulado (5)	Subejercicio (6 = 3 - 4)
DIRECCION GENERAL	6,068,594	-1,019,369	5,049,224	3,048,583	2,976,961	2,000,641
DIRECCION DEL DEPORTE	58,315,449	4,225,110	62,540,559	54,108,037	52,976,821	51,920,126
DIRECCION DE ADMINISTRACION Y FINANZAS	21,713,445	12,743,730	34,457,176	28,000,780	28,000,964	6,456,396
DIRECCION DE INFRAESTRUCTURA DEPORTIVA	38,711,614	-4,516,810	34,194,804	26,899,664	26,305,737	7,295,140
DIRECCION JURIDICA	2,907,824	0	2,907,824	784,458	784,458	2,123,366
ORGANO INTERNO DE CONTROL	2,936,959	-2,923,959	13,000	0	0	13,000
Total del Gasto	130,653,886.00	8,508,701.36	139,162,587.36	142,841,622.21	111,044,741.48	26,321,065.15


Lic. Emanuel Yépez Talamante
Director de Administración y Finanzas


Prof. Genaro Alberto Enriquez Rascón
Director General

Concepto (c)	Egresos						Subejercicio (e)
	Aprobado (d)	Ampliaciones/ (Reducciones)	Modificado	Devengado	Pagado		
I. Gasto No Etiquetado							
(I)=A+B+C+D+E+F+G+H	130,653,886.00	8,508,701.36	139,162,587.36	112,841,522.21	111,044,741.48		26,321,065.15
DIRECCION GENERAL	6,068,593.50	-1,019,369	5,049,224.25	3,048,582.76	2,976,960.68		2,000,641.49
DIRECCION DEL DEPORTE	58,315,449.09	4,225,110	62,540,558.91	54,108,037.41	52,976,621.41		8,432,521.50
DIRECCION DE ADMINISTRACION Y FINANZAS	21,713,445.49	12,743,730	34,457,175.85	28,000,779.80	28,000,964.21		6,456,396.05
DIRECCION DE INFRAESTRUCTURA	38,711,614.43	-4,516,810	34,194,803.99	26,899,663.95	26,305,736.89		7,295,140.04
DIRECCION JURIDICA	2,907,824.36	0	2,907,824.36	784,458.29	784,458.29		2,123,366.07
ORGANO INTERNO DE CONTROL	2,936,959.13	-2,923,959	13,000.00	-	-		13,000.00
II. Gasto Etiquetado							
(II)=A+B+C+D+E+F+G+H							
DIRECCION GENERAL							
DIRECCION DEL DEPORTE							
DIRECCION DE ADMINISTRACION Y FINANZAS							
DIRECCION DE INFRAESTRUCTURA							
DIRECCION JURIDICA							
ORGANO INTERNO DE CONTROL							
III. Total de Egresos (III = I + II)	130,653,886.00	8,508,701.36	139,162,587.36	112,841,522.21	111,044,741.48		26,321,065.15


Prof. Genaro Alberto Enriquez Rascón
 Director General



Lic. Emanuel Yépez Talamante
 Director de Administración y Finanzas

Sistema Estatal de Evaluación
Estado Analítico del Ejercicio Presupuesto de Egresos
Clasificación Administrativa (Por Poderes)
Comisión del Deporte del Estado de Sonora
Del 01 de Enero al 30 de Septiembre de 2019
(PESOS)

TRIMESTRE: TERCERO 2019

Clasificación Administrativa (Por Poderes)	Egresos Aprobado Anual (1)	Ampliaciones/ (Reducciones) (2)	Egresos Modificado Anual (3=1+2)	Egresos Devengado Acumulado (4)	Egresos Pagado Acumulado (5)	Subejercicio (6 = 3 - 4)
Poder Ejecutivo	130,653,886.00	8,508,701.36	139,162,587.36	112,841,522.21	111,044,741.48	26,321,065.15
Poder Legislativo			0.00			0.00
Poder Judicial			0.00			0.00
Órganos Autónomos			0.00			0.00
Total del Gasto	130,653,886.00	8,508,701.36	139,162,587.36	112,841,522.21	111,044,741.48	26,321,065.15


 Lic. Emanuel Yépez Talamante
 Director de Administración y Finanzas


 Prof. Genaro Alberto Enriquez Rascón
 Director General

Sistema Estatal de Evaluación
Estado Analítico del Ejercicio Presupuesto de Egresos
Clasificación Administrativa (Por Tipo de Organismos o Entidad Paraestatal)


Comisión del Deporte del Estado de Sonora

Del 01 de Enero al 30 de Septiembre de 2019

(PESOS)

TRIMESTRE: TERCERO 2019

Concepto	Egresos Aprobado Anual (1)	Ampliaciones/ (Reducciones) (2)	Egresos Modificado Anual (3=1+2)	Egresos Devengado Acumulado (4)	Egresos Pagado Acumulado (5)	Subejercicio (6 = 3 - 4)
Entidades Paraestatales y Fideicomisos No Empresariales y No Financieros	130,653,886	8,508,701	139,162,587	112,841,522	111,044,741	26,321,065
Instituciones Públicas de la Seguridad Social			0			0
Entidades Paraestatales Empresariales No Financieras con Participación Estatal Mayoritaria			0			0
Fideicomisos Empresariales No Financieros con Participación Estatal Mayoritaria			0			0
Entidades Paraestatales Empresariales Financieras Monetarias con Participación Estatal Mayoritaria			0			0
Entidades Paraestatales Empresariales Financieras No Monetarias con Participación Estatal Mayoritaria			0			0
Fideicomisos Financieros Públicos con Participación Estatal Mayoritaria			0			0
Total del Gasto	130,653,886	8,508,701	139,162,587	112,841,522	111,044,741	26,321,065


Lic. Emanuel Yépez Talamante

Director de Administración y Finanzas


Prof. Genaro Alberto Enriquez Rascón

Director General


Sistema Estatal de Evaluación
Estado Analítico del Ejercicio Presupuesto de Egresos
Clasificación Funcional (Finalidad y Función)
Comision del Deporte del Estado de Sonora
Del 01 de Enero al 30 de Septiembre de 2019
(PESOS)

ETCA-II-11

TRIMESTRE: TERCERO 2019

Concepto	Egresos Aprobado Anual (1)	Ampliaciones/ (Reducciones) (2)	Egresos Modificado Anual (3=1+2)	Egresos Devengado Acumulado (4)	Egresos Pagado Acumulado (5)	Subejercicio (6 = 3 - 4)
Gobierno	0.00	0.00	0.00	0.00	0.00	0.00
Legislación			0.00			0.00
Justicia			0.00			0.00
Coordinación de la Política de Gobierno			0.00			0.00
Relaciones Exteriores			0.00			0.00
Asuntos Financieros y Hacendarios			0.00			0.00
Seguridad Nacional			0.00			0.00
Asuntos de Orden Público y Seguridad Interior			0.00			0.00
Otros Servicios Generales			0.00			0.00
Desarrollo Social	130,653,886.00	8,508,701.36	139,162,587.36	112,841,522.21	111,044,741.48	26,321,065.15
Protección Ambiental			0.00			0.00
Viviendas y Servicios a la Comunidad			0.00			0.00
Salud			0.00			0.00
Recreación, Cultura y Otras Manifestaciones Sociales	130,653,886.00	8,508,701.36	139,162,587.36	112,841,522.21	111,044,741.48	26,321,065.15
Educación			0.00			0.00
Protección Social			0.00			0.00
Otros Asuntos Sociales			0.00			0.00
Desarrollo Económico	0.00	0.00	0.00	0.00	0.00	0.00
Asuntos Económicos, Comerciales y Laborales en General			0.00			0.00
Agropecuaria, Silvicultura, Pesca y Caza			0.00			0.00
Combustibles y Energía			0.00			0.00
Minería, Manufacturas y Construcción			0.00			0.00
Transporte			0.00			0.00
Comunicaciones			0.00			0.00
Turismo			0.00			0.00
Ciencia, Tecnología e Innovación			0.00			0.00
Otras Industrias y Otros Asuntos Económicos			0.00			0.00
Otras No Clasificadas en funciones anteriores	0.00	0.00	0.00	0.00	0.00	0.00
Transacciones de la Deuda Pública / Costo financiero de la Deuda	0.00	0.00	0.00	0.00	0.00	0.00
Transferencias, Participaciones y Aportaciones entre Diferentes Niveles y Órdenes de gobierno			0.00			0.00
Saneamiento del Sistema Financiero			0.00			0.00
Adeudos de ejercicios Fiscales Anteriores			0.00			0.00
Total del Gasto	130,653,886.00	8,508,701.36	139,162,587.36	112,841,522.21	111,044,741.48	26,321,065.15


Lic. Emanuel Yépiz Talamante
Director de Administración y Finanzas


Prof. Genaro Alberto Enriquez Rascón
Director General

**Sistema Estatal de Evaluación
Comisión del Deporte del Estado de Sonora**

ETCA-II-12

Estado Analítico del Ejercicio del Presupuesto de Egresos Detallado - LDF

Clasificación Funcional (Finalidad y Función)

Del 01 de Enero al 30 de Septiembre de 2019


(PESOS)

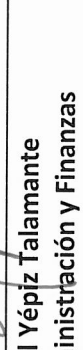
TRIMESTRE: TERCERO 2019

Concepto (c)	Egresos					Subejercicio (e)
	Aprobado (d)	Ampliaciones/ (Reducciones)	Modificado	Devengado	Pagado	
I. Gasto No Etiquetado (=A+B+C+D)	130,653,886.00	8,508,701.36	139,162,587.36	112,841,522.21	111,044,741.48	26,321,065.15
A. Gobierno (A=a1+a2+a3+a4+a5+a6+a7+a8)	-	-	-	-	-	-
a1) Legislación						
a2) Justicia						
a3) Coordinación de la Política de Gobierno						
a4) Relaciones Exteriores						
a5) Asuntos Financieros y Hacendarios						
a6) Seguridad Nacional						
a7) Asuntos de Orden Público y de Seguridad Interior						
a8) Otros Servicios Generales						
B. Desarrollo Social (B=b1+b2+b3+b4+b5+b6+b7)	130,653,886.00	8,508,701.36	139,162,587.36	112,841,522.21	111,044,741.48	26,321,065.15
b1) Protección Ambiental						
b2) Vivienda y Servicios a la Comunidad						
b3) Salud						
b4) Recreación, Cultura y Otras Manifestaciones Sociales						
b5) Educación						
b6) Protección Social						
b7) Otros Asuntos Sociales						
C. Desarrollo Económico (C=c1+c2+c3+c4+c5+c6+c7+c8+c9)	-	-	-	-	-	-
c1) Asuntos Económicos, Comerciales y Laborales en General						
c2) Agropecuaria, Silvicultura, Pesca y Caza						
c3) Combustibles y Energía						
c4) Minería, Manufacturas y Construcción						

Concepto (c)	Egresos					Subejercicio (e)
	Aprobado (d)	Ampliaciones/ (Reducciones)	Modificado	Devengado	Pagado	
c5) Transporte						
c6) Comunicaciones						
c7) Turismo						
c8) Ciencia, Tecnología e Innovación						
c9) Otras Industrias y Otros Asuntos Económicos						
D. Otras No Clasificadas en Funciones Anteriores (D=d1+d2+d3+d4)						
d1) Transacciones de la Deuda Pública / Costo Financiero de la Deuda						
d2) Transferencias, Participaciones y Aportaciones Entre Diferentes Niveles y Ordenes de Gobierno						
d3) Saneamiento del Sistema Financiero						
d4) Adeudos de Ejercicios Fiscales Anteriores						
II. Gasto Etiquetado (I=A+B+C+D)						
A. Gobierno (A=a1+a2+a3+a4+a5+a6+a7+a8)						
a1) Legislación						
a2) Justicia						
a3) Coordinación de la Política de Gobierno						
a4) Relaciones Exteriores						
a5) Asuntos Financieros y Hacendarios						
a6) Seguridad Nacional						
a7) Asuntos de Orden Público y de Seguridad Interior						
a8) Otros Servicios Generales						
B. Desarrollo Social (B=b1+b2+b3+b4+b5+b6+b7)						
b1) Protección Ambiental						
b2) Vivienda y Servicios a la Comunidad						
b3) Salud						
b4) Recreación, Cultura y Otras Manifestaciones Sociales						
b5) Educación						
b6) Protección Social						
b7) Otros Asuntos Sociales						
C. Desarrollo Económico (C=c1+c2+c3+c4+c5+c6+c7+c8+c9)						

Concepto (c)	Egresos					Subejercicio (e)
	Aprobado (d)	Ampliaciones/ (Reducciones)	Modificado	Devengado	Pagado	
c1) Asuntos Económicos, Comerciales y Laborales en General			-			-
c2) Agropecuaria, Silvicultura, Pesca y Caza			-			-
c3) Combustibles y Energía			-			-
c4) Minería, Manufacturas y Construcción			-			-
c5) Transporte			-			-
c6) Comunicaciones			-			-
c7) Turismo			-			-
c8) Ciencia, Tecnología e Innovación			-			-
c9) Otras Industrias y Otros Asuntos Económicos			-			-
D. Otras No Clasificadas en Funciones Anteriores (D=d1+d2+d3+d4)			-			-
d1) Transacciones de la Deuda Pública / Costo Financiero de la Deuda			-			-
d2) Transferencias, Participaciones y Aportaciones Entre Diferentes Niveles y Ord			-			-
d3) Saneamiento del Sistema Financiero			-			-
d4) Adeudos de Ejercicios Fiscales Anteriores			-			-
III. Total de Egresos (III = I + II)	130,653,886.00	8,508,701.36	139,162,587.36	112,841,522.21	111,044,741.48	26,321,065.15


Prof. Genaro Alberto Enriquez Rascón
 Director General


Lic. Emanuel Yépez Talamante
 Director de Administración y Finanzas

**Sistema Estatal de Evaluación
Estado Analítico del Ejercicio Presupuesto de Egresos
Por Partida del Gasto**

ETCA-II-13

Comisión del Deporte del Estado de Sonora
Del 01 de Enero al 30 de Septiembre de 2019

(PESOS)

TRIMESTRE: TERCERO 2019

Ejercicio del Presupuesto por Partida / Descripción	Egresos Aprobado Anual		Ampliaciones/ (Reducciones)	Egresos Modificado Anual (3=1+2)	Egresos Devengado Acumulado (4)	Egresos Pagado Acumulado (5)	Subejercicio (6 = 3 - 4)	% Avance Anual (7= 4/3)
	(1)	(2)						
10000 SERVICIOS PERSONALES	\$70,950,636.00	\$1,580,952.72		\$72,531,588.72	\$56,188,559.76	\$56,188,559.76	\$16,343,028.96	77%
11000 REMUNERACIONES AL PERSONAL DE CARÁCTER PERMANENTE	\$35,367,640.37	\$561,573.98		\$35,929,214.35	\$26,374,389.06	\$26,374,389.06	\$9,554,825.29	73%
11300 SUELDOS BASE AL PERSONAL PERMANENTE	\$35,367,640.37	\$561,573.98		\$35,929,214.35	\$26,374,389.06	\$26,374,389.06	\$9,554,825.29	73%
11301 SUELDOS	\$18,049,210.81	\$330,499.23		\$18,379,710.04	\$15,388,288.99	\$15,388,288.99	\$2,991,421.05	84%
11306 RIESGO LABORAL	\$10,514,337.07	\$313,258.74		\$10,827,595.81	\$5,598,189.06	\$5,598,189.06	\$5,229,406.75	52%
11307 AYUDA PARA HABITACION	\$3,789,776.33			\$3,789,776.33	\$2,931,963.56	\$2,931,963.56	\$775,828.78	79%
11310 AYUDA PARA ENERGIA ELECTRICA	\$3,014,316.16	\$0.00		\$3,014,316.16	\$2,455,947.45	\$2,455,947.45	\$558,368.71	81%
12000 REMUNERACIONES AL PERSONAL DE CARÁCTER TRANSITORIO	\$12,869,471.82	\$661,133.35		\$13,530,605.17	\$9,927,083.67	\$9,927,083.67	\$3,603,521.50	73%
12100 HONORARIOS ASIMILABLES A SALARIOS	\$12,869,471.82	\$661,133.35		\$13,530,605.17	\$9,927,083.67	\$9,927,083.67	\$3,603,521.50	73%
12101 HONORARIOS	\$12,869,471.82	\$661,133.35		\$13,530,605.17	\$9,927,083.67	\$9,927,083.67	\$3,603,521.50	73%
13000 REMUNERACIONES ADICIONALES Y ESPECIALES	\$1,547,884.20	\$12,908.77		\$1,560,792.97	\$1,006,755.80	\$1,006,755.80	\$554,037.17	65%
13100 PRIMAS POR AÑOS DE SERVICIOS EFECTIVOS	\$1,018,923.75	\$12,908.77		\$1,031,832.52	\$892,577.30	\$892,577.30	\$139,255.22	87%
13101 PRESTADOS	\$1,018,923.75	\$12,908.77		\$1,031,832.52	\$892,577.30	\$892,577.30	\$139,255.22	87%
13200 PRIMAS POR AÑOS DE SERVICIOS EFECTIVOS	\$528,960.45	\$0.00		\$528,960.45	\$114,178.50	\$114,178.50	\$414,781.95	22%
13201 PRIMAS DE VACACIONES Y DOMINICAL	\$169,051.13	\$0.00		\$169,051.13	\$112,140.12	\$112,140.12	\$56,911.01	66%
13202 AGUINALDO O GRATIFICACION DE FIN DE AÑO	\$359,909.32	\$0.00		\$359,909.32	\$2,038.38	\$2,038.38	\$357,870.94	1%
14000 SEGURIDAD SOCIAL	\$21,087,166.75	\$261,001.17		\$21,348,167.92	\$18,739,124.52	\$18,739,124.52	\$2,609,043.40	88%
14100 APORTACIONES DE SEGURIDAD SOCIAL	\$10,653,646.86	-\$468.36		\$10,653,178.50	\$9,009,401.43	\$9,009,401.43	\$1,643,777.07	85%
14101 APORTACIONES AL ISSSTE	\$0.00	\$541,812.34		\$541,812.34	\$541,812.34	\$541,812.34	\$0.00	100%
14102 APORTACION POR SEGURO DE VIDA AL ISSSTESON	\$342.38	\$1,334.42		\$1,676.80	\$1,676.80	\$1,676.80	\$0.00	100%
14103 APORTACION POR SEGURO DE RETIRO AL ISSSTESON	\$6,060,325.18	-\$1,952.78		\$6,058,372.40	\$4,803,814.34	\$4,803,814.34	\$1,254,558.06	79%
14104 ASIGNACION PARA PRESTAMOS A CORTO PLAZO	\$165,777.34	\$0.00		\$165,777.34	\$134,082.30	\$134,082.30	\$21,695.04	86%
14105 APORTACIONES AL SEGURO DE CESANTIA DE EDAD AVANZADA Y VEJEZ	\$0.00	\$27,304.04		\$27,304.04	\$27,304.04	\$27,304.04	\$0.00	100%
14107 APORTACION PARA INFRAESTRUCTURA, EQUIPAMIENTO Y MANTENIMIENTO HOSPITALARIO	\$1,090,526.17	\$3.00		\$1,090,529.17	\$936,349.74	\$936,349.74	\$154,179.43	86%
14109 APORTACIONES POR SERVICIO MEDICO DEL ISSSTESON	\$3,190,898.45	-\$541,812.34		\$2,649,086.11	\$2,457,583.61	\$2,457,583.61	\$191,502.50	93%
14110 ASIGNACION PARA PRESTAMOS PRENDARIOS	\$155,777.34	-\$27,157.04		\$128,620.30	\$106,778.26	\$106,778.26	\$21,842.04	83%
14200 APORTACIONES A FONDOS DE VIVIENDA	\$1,246,335.43	\$0.00		\$1,246,335.43	\$1,072,355.25	\$1,072,355.25	\$173,980.18	86%
14201 APORTACIONES AL FOVISSSTE	\$1,246,335.43	\$0.00		\$1,246,335.43	\$1,072,355.25	\$1,072,355.25	\$173,980.18	86%
14300 APORTACIONES AL SISTEMA PARA EL RETIRO	\$74,064.42	\$0.00		\$74,064.42	\$0.00	\$0.00	\$74,064.42	0%
14303 PAGAS POR DEFUNCION, PENSIONES Y JUBILACIONES	\$74,064.42	\$0.00		\$74,064.42	\$0.00	\$0.00	\$74,064.42	0%
14400 APORTACIONES PARA SEGUROS	\$9,113,120.04	\$261,469.53		\$9,374,589.57	\$8,657,367.84	\$8,657,367.84	\$717,221.73	92%
14401 APORTACIONES PARA EL SEGURO DE VIDA DEL PERSONAL CIVIL	\$0.00	\$9,022.40		\$9,022.40	\$9,022.40	\$9,022.40	\$0.00	100%
14402 SEGURO POR RETIRO ESTATAL	\$111,729.69	\$33,552.65		\$145,282.33	\$145,282.23	\$145,282.23	\$0.00	100%
14403 OTRAS APORTACIONES DE SEGUROS COLECTIVOS	\$8,970,248.50	\$224,323.48		\$9,194,571.98	\$8,503,063.21	\$8,503,063.21	\$691,508.77	92%
14406 SEGUROS POR DEFUNCION FAMILIAR	\$31,141.96	-\$6,429.00		\$25,712.96	\$0.00	\$0.00	\$25,712.96	0%
15000 OTRAS PRESTACIONES SOCIALES Y ECONOMICAS	\$72,947.58	\$89,860.73		\$162,808.31	\$141,206.71	\$141,206.71	\$21,601.60	87%
15200 INDEMNIZACIONES	\$72,947.58	\$89,860.73		\$162,808.31	\$141,206.71	\$141,206.71	\$21,601.60	87%
15201 INDEMNIZACIONES AL PERSONAL	\$72,947.58	\$52,699.91		\$125,647.49	\$104,045.89	\$104,045.89	\$21,601.60	83%

Ejercicio del Presupuesto por Partida / Descripción		Egresos Aprobado Anual (1)	Ampliaciones/ (Reducciones) (2)	Egresos Modificado Anual (3=1+2)	Egresos Devengado Acumulado (4)	Egresos Pagado Acumulado (5)	Subejercicio (6 = 3 - 4)	% Avance Anual (7= 4/3)
15202	PAGO DE LIQUIDACIONES	\$0.00	\$37,160.82	\$37,160.82	\$37,160.82	\$37,160.82	\$0.00	100%
17000	PAGOS DE ESTIMULOS A SERVIDORES PUBLICOS	\$5,525.28	-\$5,525.28	\$0.00	\$0.00	\$0.00	\$0.00	
17100	ESTIMULOS	\$5,525.28	-\$5,525.28	\$0.00	\$0.00	\$0.00	\$0.00	
17103	ESTIMULOS AL MAGISTERIO POR ANTIGÜEDAD DE SERVICIO	\$5,525.28	-\$5,525.28	\$0.00	\$0.00	\$0.00	\$0.00	
20000	MATERIALES Y SUMINISTROS	\$14,621,000.00	-\$556,611.32	\$14,064,388.68	\$10,665,568.36	\$10,664,882.51	\$3,398,635.91	\$0.76
21000	MATERIALES DE ADMINISTRACIÓN, EMISIÓN DE DOCUMENTOS Y ARTICULOS	\$625,000.00	\$16,925.96	\$641,925.96	\$509,759.52	\$509,222.79	\$131,982.03	79%
21100	MATERIALES, UTILES Y EQUIPOS MENORES DE OFICINA	\$142,000.00	\$25,323.16	\$167,323.16	\$159,364.13	\$159,548.54	\$7,774.62	95%
21101	MATERIALES, UTILES Y EQUIPOS MENORES DE OFICINA	\$142,000.00	\$25,323.16	\$167,323.16	\$159,548.54	\$159,548.54	\$7,774.62	95%
21200	MATERIALES Y UTILES DE IMPRESIÓN Y REPRODUCCIÓN	\$127,000.00	-\$19,203.30	\$107,796.70	\$54,733.56	\$54,733.56	\$53,057.14	51%
21201	MATERIALES Y UTILES DE IMPRESIÓN Y PRODUCCION	\$127,000.00	-\$19,203.30	\$107,796.70	\$54,733.56	\$54,733.56	\$53,057.14	51%
21400	MATERIALES, UTILES Y EQUIPOS MENORES DE TECNOLOGIAS DE LA	\$0.00	\$1,712.60	\$1,712.60	\$1,712.60	\$1,712.60	\$0.00	100%
21401	MATERIALES Y UTILES PARA EL PROCESAMIENTO DE EQUIPOS Y BIENES INFORMATICOS	\$0.00	\$1,712.60	\$1,712.60	\$1,712.60	\$1,712.60	\$0.00	100%
21600	MATERIAL DE LIMPIEZA	\$356,000.00	-\$1,838.50	\$354,161.50	\$283,011.23	\$282,290.09	\$71,150.27	80%
21601	MATERIAL DE LIMPIEZA	\$356,000.00	-\$1,838.50	\$354,161.50	\$283,011.23	\$282,290.09	\$71,150.27	80%
21800	MATERIALES PARA EL REGISTRO E IDENTIFICACION DE BIENES Y	\$0.00	\$10,938.00	\$10,938.00	\$10,938.00	\$10,938.00	\$0.00	100%
21801	PLACAS, ENGOMADOS, CALCOMANIAS Y HOLOGRAMAS	\$0.00	\$10,938.00	\$10,938.00	\$10,938.00	\$10,938.00	\$0.00	100%
22000	ALIMENTOS Y UTENSILIOS	\$4,886,000.00	-\$141,795.50	\$4,744,204.50	\$2,608,853.83	\$2,608,853.43	\$2,135,350.67	55%
22100	PRODUCTOS ALIMENTICIOS PARA PERSONAS	\$4,886,000.00	-\$143,283.20	\$4,742,716.80	\$2,607,366.13	\$2,607,365.73	\$2,135,350.67	55%
22101	PRODUCTOS ALIMENTICIOS PARA EL PERSONAL EN LAS INSTALACIONES	\$48,000.00	\$2,995.18	\$50,995.18	\$39,977.39	\$39,977.39	\$11,017.79	78%
22105	PRODUCTOS ALIMENTICIOS PARA PERSONAS DERIVADO DE LA PRESTACION DE SER. PUBLICO EN UNIDADES DE SALUD, EDUCATIVAS Y OTRAS	\$4,800,000.00	-\$159,679.44	\$4,640,320.56	\$2,517,577.68	\$2,517,577.28	\$2,122,742.88	54%
22106	ADQUISICION DE AGUA POTABLE	\$38,000.00	\$13,401.06	\$51,401.06	\$49,811.06	\$49,811.06	\$1,590.00	97%
22300	UTENSILIOS PARA EL SERVICIO DE ALIMENTACION	\$0.00	\$1,487.70	\$1,487.70	\$1,487.70	\$1,487.70	\$0.00	100%
22301	UTENSILIOS PARA EL SERVICIO DE ALIMENTACION	\$0.00	\$1,487.70	\$1,487.70	\$1,487.70	\$1,487.70	\$0.00	100%
23000	MATERIAS PRIMAS Y MATERIALES DE PRODUCCION Y COMERCIALIZACION	\$1,000,000.00	-\$40,411.32	\$959,588.68	\$707,795.17	\$707,646.48	\$251,793.51	74%
23200	INSUMOS TEXTILES ADQUIRIDOS COMO MATERIA PRIMA	\$0.00	\$766.50	\$766.50	\$766.50	\$766.50	\$0.00	100%
23201	INSUMOS TEXTILES ADQUIRIDOS COMO MATERIA PRIMA	\$0.00	\$766.50	\$766.50	\$766.50	\$766.50	\$0.00	100%
23500	PRODUCTOS QUIMICOS, FARMACEUTICOS Y DE LABORATORIO	\$1,000,000.00	-\$41,177.82	\$958,822.18	\$707,028.67	\$706,879.98	\$251,793.51	74%
23501	PRODUCTOS QUIMICOS, FARMACEUTICOS Y DE LABORATORIO ADQUIRIDOS COMO MATERIA PRIMA	\$1,000,000.00	-\$41,177.82	\$958,822.18	\$707,028.67	\$706,879.98	\$251,793.51	74%
24000	MATERIALES Y ARTICULOS DE CONSTRUCCION Y DE REPARACION	\$0.00	\$109,770.01	\$109,770.01	\$109,769.98	\$109,769.95	\$0.03	100%
24600	MATERIAL ELECTRICO Y ELECTRONICO	\$0.00	\$85,628.03	\$85,628.03	\$85,628.03	\$85,628.03	\$0.00	100%
24601	MATERIAL ELECTRICO Y ELECTRONICO	\$0.00	\$85,628.03	\$85,628.03	\$85,628.03	\$85,628.03	\$0.00	100%
24900	OTROS MATERIALES Y ARTICULOS DE CONSTRUCCION Y REPARACION	\$0.00	\$24,141.98	\$24,141.98	\$24,141.95	\$24,141.92	\$0.03	100%
24901	OTROS MATERIALES Y ARTICULOS DE CONSTRUCCION Y REPARACION	\$0.00	\$24,141.98	\$24,141.98	\$24,141.95	\$24,141.92	\$0.03	100%
25000	PRODUCTOS QUIMICOS, FARMACEUTICOS Y DE LABORATORIO	\$190,000.00	\$64,090.38	\$274,090.38	\$243,755.56	\$243,755.56	\$30,334.82	89%
25300	MEDICINAS Y PRODUCTOS FARMACEUTICOS	\$190,000.00	\$71,158.36	\$261,158.36	\$230,823.54	\$230,823.54	\$30,334.82	88%
25301	MEDICINAS Y PRODUCTOS FARMACEUTICOS	\$190,000.00	\$71,158.36	\$261,158.36	\$230,823.54	\$230,823.54	\$30,334.82	88%
25400	MATERIALES, ACCESORIOS Y SUMINISTROS MEDICOS	\$0.00	\$12,932.02	\$12,932.02	\$12,932.02	\$12,932.02	\$0.00	100%
25401	MATERIALES, ACCESORIOS Y SUMINISTROS MEDICOS	\$0.00	\$12,932.02	\$12,932.02	\$12,932.02	\$12,932.02	\$0.00	100%
26000	COMBUSTIBLES, LUBRICANTES Y ADITIVOS	\$550,000.00	\$84,846.03	\$634,846.03	\$423,212.41	\$423,212.41	\$211,633.62	67%
26100	COMBUSTIBLES, LUBRICANTES Y ADITIVOS	\$550,000.00	\$84,846.03	\$634,846.03	\$423,212.41	\$423,212.41	\$211,633.62	67%
26101	COMBUSTIBLES	\$550,000.00	\$83,906.28	\$633,906.28	\$422,272.66	\$422,272.66	\$211,633.62	67%

Ejercicio del Presupuesto por Partida / Descripción		Egresos Aprobado Anual (1)	Ampliaciones/ (Reducciones) (2)	Egresos Modificado Anual (3=1+2)	Egresos Devengado Acumulado (4)	Egresos Pagado Acumulado (5)	Subejercicio (6 = 3 - 4)	% Avance Anual (7 = 4/3)
26102	LUBRICANTES Y ADITIVOS	\$0.00	\$939.75	\$939.75	\$939.75	\$939.75	\$0.00	100%
27000	VESTUARIO, BLANCOS, PRENDAS DE PROTECCION Y ARTICULOS DEPORTIVOS	\$7,210,000.00	-\$601,576.94	\$6,608,423.06	\$5,970,881.83	\$5,970,881.83	\$637,541.23	90%
27100	VESTUARIO Y UNIFORMES	\$5,060,000.00	\$449,650.67	\$5,509,650.67	\$5,449,650.67	\$5,449,650.67	\$60,000.00	99%
27101	VESTUARIOS Y UNIFORMES	\$5,060,000.00	\$449,650.67	\$5,509,650.67	\$5,449,650.67	\$5,449,650.67	\$60,000.00	99%
27300	ARTICULOS DEPORTIVOS	\$2,150,000.00	-\$1,051,227.61	\$1,098,772.39	\$521,231.16	\$521,231.16	\$577,541.23	47%
27301	ARTICULOS DEPORTIVOS	\$2,150,000.00	-\$1,051,227.61	\$1,098,772.39	\$521,231.16	\$521,231.16	\$577,541.23	47%
29000	HERRAMIENTAS, REFACCIONES Y ACCESORIOS MENORES	\$160,000.00	-\$68,459.94	\$91,540.06	\$91,540.06	\$91,540.06	\$0.00	100%
29100	HERRAMIENTAS MENORES	\$100,000.00	-\$22,272.03	\$77,727.97	\$77,727.97	\$77,727.97	\$0.00	100%
29101	HERRAMIENTAS MENORES	\$100,000.00	-\$22,272.03	\$77,727.97	\$77,727.97	\$77,727.97	\$0.00	100%
29300	REFACCIONES Y ACCESORIOS MENORES DE MOBILIARIO Y EQUIPO	\$60,000.00	-\$46,187.91	\$13,812.09	\$13,812.09	\$13,812.09	\$0.00	100%
29301	REFACCIONES Y ACCESORIOS MENORES DE MOBILIARIO Y EQUIPO DE ADMINISTRACION	\$60,000.00	-\$46,187.91	\$13,812.09	\$13,812.09	\$13,812.09	\$0.00	100%
30000	SERVICIOS GENERALES	\$26,570,500.00	\$2,626,742.84	\$29,197,242.84	\$24,645,204.13	\$23,902,959.86	\$4,552,038.71	\$0.84
31000	SERVICIOS BASICOS	\$8,728,000.00	\$1,548,937.37	\$10,276,937.37	\$7,761,219.82	\$7,761,219.82	\$2,515,717.55	76%
31100	ENERGIA ELECTRICA	\$6,000,000.00	\$1,596,287.83	\$7,596,287.83	\$6,151,142.75	\$6,151,142.75	\$1,445,145.08	81%
31101	ENERGIA ELECTRICA	\$6,000,000.00	\$1,596,287.83	\$7,596,287.83	\$6,151,142.75	\$6,151,142.75	\$1,445,145.08	81%
31200	GAS	\$2,000,000.00	\$0.00	\$2,000,000.00	\$1,524,171.22	\$1,524,171.22	\$475,828.78	76%
31201	GAS	\$2,000,000.00	\$0.00	\$2,000,000.00	\$1,524,171.22	\$1,524,171.22	\$475,828.78	76%
31300	AGUA	\$600,000.00	-\$48,614.86	\$551,385.14	\$0.00	\$0.00	\$551,385.14	0%
31301	AGUA POTABLE	\$600,000.00	-\$48,614.86	\$551,385.14	\$0.00	\$0.00	\$551,385.14	0%
31400	TELEFONIA TRADICIONAL	\$120,000.00	\$0.00	\$120,000.00	\$81,791.46	\$81,791.46	\$38,208.54	68%
31401	TELEFONIA TRADICIONAL	\$120,000.00	\$0.00	\$120,000.00	\$81,791.46	\$81,791.46	\$38,208.54	68%
31700	SERVICIOS DE ACCESO DE INTERNET, REDES Y PROCESAMIENTO DE INFORMACION	\$8,000.00	\$1,264.40	\$9,264.40	\$4,114.39	\$4,114.39	\$5,150.01	44%
31701	SERVICIOS DE ACCESO DE INTERNET, REDES Y PROCESAMIENTO DE INFORMACION	\$8,000.00	\$1,264.40	\$9,264.40	\$4,114.39	\$4,114.39	\$5,150.01	44%
32000	SERVICIO DE ARRENDAMIENTO	\$832,000.00	-\$296,930.99	\$535,069.01	\$481,496.15	\$481,496.15	\$53,572.86	90%
32200	ARRENDAMIENTO DE EDIFICIOS	\$45,000.00	-\$22,266.66	\$22,733.34	\$0.00	\$0.00	\$22,733.34	0%
32201	ARRENDAMIENTO DE EDIFICIOS	\$45,000.00	-\$22,266.66	\$22,733.34	\$0.00	\$0.00	\$22,733.34	0%
32300	ARRENDAMIENTO DE MOBILIARIO Y EQUIPO DE ADMINISTRACION	\$260,000.00	\$72,910.11	\$332,910.11	\$325,418.12	\$325,418.12	\$7,491.99	98%
32301	ARRENDAMIENTO DE MUEBLES, MAQUINARIA Y EQUIPO	\$260,000.00	-\$25,729.34	\$234,279.66	\$226,787.67	\$226,787.67	\$7,491.99	97%
32302	ARRENDAMIENTO DE EQUIPO Y BIENES INFORMATICOS	\$0.00	\$98,630.45	\$98,630.45	\$98,630.45	\$98,630.45	\$0.00	100%
32500	ARRENDAMIENTO DE EQUIPO DE TRANSPORTE	\$517,000.00	-\$362,966.19	\$154,033.81	\$140,686.28	\$140,686.28	\$13,347.53	91%
32501	ARRENDAMIENTO DE EQUIPO DE TRANSPORTE	\$517,000.00	-\$362,966.19	\$154,033.81	\$140,686.28	\$140,686.28	\$13,347.53	91%
32600	ARRENDAMIENTO DE MAQUINARIA, OTROS EQUIPOS Y HERRAMIENTAS	\$10,000.00	\$0.00	\$10,000.00	\$0.00	\$0.00	\$10,000.00	0%
32601	ARRENDAMIENTO DE MAQUINARIA, OTROS EQUIPOS Y HERRAMIENTAS	\$10,000.00	\$0.00	\$10,000.00	\$0.00	\$0.00	\$10,000.00	0%
32900	OTROS ARRENDAMIENTOS	\$0.00	\$15,391.75	\$15,391.75	\$15,391.75	\$15,391.75	\$0.00	100%
32901	OTROS ARRENDAMIENTOS	\$0.00	\$15,391.75	\$15,391.75	\$15,391.75	\$15,391.75	\$0.00	100%
33000	SERVICIOS PROFESIONALES, CIENTIFICOS, TECNICOS Y OTROS SERVICIOS	\$3,545,000.00	-\$420,119.72	\$3,124,880.28	\$1,668,984.94	\$1,133,484.36	\$1,436,995.34	54%
33100	SERVICIOS LEGALES, DE CONTABILIDAD, AUDITORIAS Y RELACIONADOS	\$150,000.00	-\$56,805.76	\$93,194.24	\$50,505.00	\$50,505.00	\$42,689.24	54%
33101	SERVICIOS LEGALES, DE CONTABILIDAD, AUDITORIAS Y RELACIONADOS	\$150,000.00	-\$56,805.76	\$93,194.24	\$50,505.00	\$50,505.00	\$42,689.24	54%
33300	SERVICIOS DE CONSULTORIA ADMINISTRATIVA, PROCESOS, TECNICA	\$300,000.00	-\$70,731.80	\$229,268.20	\$229,268.20	\$229,268.20	\$0.00	100%
33301	SERVICIOS DE INFORMATICA	\$300,000.00	-\$251,691.80	\$48,308.20	\$48,308.20	\$48,308.20	\$0.00	100%
33302	SERVICIOS DE CONSULTORIAS	\$0.00	\$180,960.00	\$180,960.00	\$180,960.00	\$180,960.00	\$0.00	100%
33400	SERVICIOS DE CAPACITACION	\$20,000.00	\$21,901.09	\$41,901.09	\$33,524.00	\$33,524.00	\$8,377.09	80%
33401	SERVICIOS DE CAPACITACION	\$20,000.00	\$21,901.09	\$41,901.09	\$33,524.00	\$33,524.00	\$8,377.09	80%
33600	SERVICIOS DE APOYO ADMINISTRATIVO, TRADUCCION, IMPRESIONES Y PUBLICACIONES OFICIALES	\$75,000.00	-\$4,767.47	\$70,232.53	\$43,284.70	\$43,284.70	\$26,947.83	62%
33603	IMPRESIONES Y PUBLICACIONES OFICIALES	\$25,000.00	\$0.00	\$25,000.00	\$13,479.20	\$13,479.20	\$11,520.80	54%

Ejercicio del Presupuesto por Partida / Descripción		Egresos Aprobado Anual (1)	Ampliaciones/ (Reducciones) (2)	Egresos Modificado Anual (3=1+2)	Egresos Devengado Acumulado (4)	Egresos Pagado Acumulado (5)	Subejercicio (6 = 3 - 4)	% Avance Anual (7 = 4/3)
33805	LICITACIONES, CONVENIOS Y CONVOCATORIAS	\$50,000.00	-\$4,767.47	\$45,232.53	\$29,805.50	\$29,805.50	\$15,427.03	66%
33800	SERVICIOS DE VIGILANCIA	\$3,000,000.00	-\$309,715.78	\$2,690,284.22	\$1,332,303.04	\$776,902.46	\$1,357,981.18	50%
33801	SERVICIOS DE VIGILANCIA	\$3,000,000.00	-\$309,715.78	\$2,690,284.22	\$1,332,303.04	\$776,902.46	\$1,357,981.18	50%
34000	SERVICIOS FINANCIEROS, BANCARIOS Y COMERCIALES	\$63,000.00	\$51,000.66	\$114,000.66	\$111,763.17	\$111,763.17	\$2,247.49	99%
34100	SERVICIOS FINANCIEROS Y BANCARIOS	\$35,000.00	\$13,362.39	\$48,362.39	\$48,362.39	\$48,362.39	\$0.00	100%
34101	SERVICIOS FINANCIEROS Y BANCARIOS	\$35,000.00	\$13,362.39	\$48,362.39	\$48,362.39	\$48,362.39	\$0.00	100%
34500	SEGURO DE BIENES PATRIMONIALES	\$0.00	\$31,539.65	\$31,539.65	\$31,539.65	\$31,539.65	\$0.00	100%
34501	SEGUROS DE BIENES PATRIMONIALES	\$0.00	\$31,539.65	\$31,539.65	\$31,539.65	\$31,539.65	\$0.00	100%
34700	FLETES Y MANIOBRAS	\$28,000.00	\$6,098.62	\$34,098.62	\$31,851.13	\$31,851.13	\$2,247.49	93%
34701	FLETES Y MANIOBRAS	\$28,000.00	\$6,098.62	\$34,098.62	\$31,851.13	\$31,851.13	\$2,247.49	93%
35000	SERVICIOS DE INSTALACION, REPARACION, MANTENIMIENTO Y CONSERVACION	\$1,910,000.00	\$308,734.69	\$2,218,734.69	\$2,061,593.05	\$2,050,771.44	\$157,141.64	93%
35100	CONSERVACION Y MANTENIMIENTO MENOR DE INMUEBLES	\$1,250,000.00	\$422,809.54	\$1,672,809.54	\$1,672,809.54	\$1,662,091.04	\$0.00	100%
35101	MANTENIMIENTO Y CONSERVACION DE INMUEBLES	\$1,250,000.00	\$422,809.54	\$1,672,809.54	\$1,672,809.54	\$1,662,091.04	\$0.00	100%
35200	INSTALACION, REPARACION Y MANTENIMIENTO DE MOBILIARIO Y EQUIPO	\$80,000.00	-\$62,678.21	\$17,321.79	\$0.00	\$0.00	\$17,321.79	0%
35201	MANTENIMIENTO Y CONSERVACION DE MOBILIARIO Y EQUIPO	\$80,000.00	-\$62,678.21	\$17,321.79	\$0.00	\$0.00	\$17,321.79	0%
35300	INSTALACION, REPARACION Y MANTENIMIENTO DE EQUIPO DE INSTALACIONES	\$10,000.00	-\$6,185.23	\$3,814.77	\$1,106.54	\$1,106.54	\$2,708.23	29%
35301	INSTALACIONES	\$0.00	\$644.96	\$644.96	\$644.96	\$644.96	\$0.00	100%
35302	MANTENIMIENTO Y CONSERVACION DE BIENES INFORMATICOS	\$10,000.00	-\$6,830.19	\$3,169.81	\$461.58	\$461.58	\$2,708.23	15%
35400	INSTALACION, REPARACION Y MANTENIMIENTO DE EQUIPO E	\$0.00	\$4,500.80	\$4,500.80	\$4,500.80	\$4,500.80	\$0.00	100%
35401	INSTALACION, REPARACION Y MANTENIMIENTO DE EQUIPO E	\$0.00	\$4,500.80	\$4,500.80	\$4,500.80	\$4,500.80	\$0.00	100%
35500	EQUIPO E INSTRUMENTAL MEDICO Y DE LABORATORIO	\$0.00	\$65,164.53	\$65,164.53	\$64,496.37	\$64,496.37	\$668.16	99%
35501	REPARACION Y MANTENIMIENTO DE EQUIPO DE TRANSPORTE	\$0.00	\$65,164.53	\$65,164.53	\$64,496.37	\$64,496.37	\$668.16	99%
35502	MANTENIMIENTO Y CONSERVACION DE EQUIPO DE TRANSPORTE	\$0.00	\$65,164.53	\$65,164.53	\$64,496.37	\$64,496.37	\$668.16	99%
35700	MAQUINARIA, MAQUINAS HERRAMIENTAS, INSTRUMENTOS, UTILES Y EQUIPO	\$150,000.00	-\$114,876.74	\$35,123.26	\$20,080.94	\$20,080.94	\$15,042.32	57%
35701	MANTENIMIENTO Y CONSERVACION DE MAQUINARIA Y EQUIPO	\$150,000.00	-\$123,688.10	\$26,311.90	\$11,269.58	\$11,269.58	\$15,042.32	43%
35702	MANTENIMIENTO Y CONSERVACION DE HERRAMIENTAS, MAQUINAS HERRAMIENTAS, INSTRUMENTOS, UTILES Y EQUIPO	\$0.00	\$8,811.36	\$8,811.36	\$8,811.36	\$8,811.36	\$0.00	100%
35800	SERVICIOS DE LIMPIEZA Y MANEJO DE DESECHOS	\$300,000.00	\$0.00	\$300,000.00	\$217,469.62	\$217,469.62	\$82,530.38	72%
35801	SERVICIOS DE LIMPIEZA Y MANEJO DE DESECHOS	\$300,000.00	\$0.00	\$300,000.00	\$217,469.62	\$217,469.62	\$82,530.38	72%
35900	SERVICIOS DE JARDINERIA Y FUMIGACION	\$120,000.00	\$0.00	\$120,000.00	\$81,129.24	\$81,083.98	\$38,870.76	68%
35901	SERVICIOS DE JARDINERIA Y FUMIGACION	\$120,000.00	\$0.00	\$120,000.00	\$81,129.24	\$81,083.98	\$38,870.76	68%
36000	SERVICIOS DE COMUNICACION SOCIAL Y PUBLICIDAD	\$75,000.00	\$89,133.73	\$164,133.73	\$117,976.96	\$46,354.88	\$46,156.77	72%
36100	DIFUSION POR RADIO, TELEVISION Y OTROS MEDIOS DE MENSAJES	\$75,000.00	\$89,133.73	\$164,133.73	\$117,976.96	\$46,354.88	\$46,156.77	72%
36101	DIFUSION POR RADIO, TELEVISION Y OTROS MEDIOS DE MENSAJES SOBRE PROGRAMAS Y ACTIVIDADES GUBERNAMENTALES	\$75,000.00	\$89,133.73	\$164,133.73	\$117,976.96	\$46,354.88	\$46,156.77	72%
37000	SERVICIOS DE TRASLADO Y VIATICOS	\$7,823,500.00	\$1,690,605.62	\$9,514,105.62	\$9,396,544.10	\$9,292,144.10	\$117,561.52	99%
37100	PASAJES AEREOS	\$2,125,000.00	\$3,029,707.65	\$5,154,707.65	\$5,129,707.65	\$5,129,707.65	\$25,000.00	100%
37101	PASAJES AEREOS	\$2,125,000.00	\$3,029,707.65	\$5,154,707.65	\$5,129,707.65	\$5,129,707.65	\$25,000.00	100%
37200	PASAJES TERRESTRES	\$4,700,000.00	-\$932,668.75	\$3,767,330.25	\$3,767,330.25	\$3,662,930.25	\$0.00	100%
37201	PASAJES TERRESTRES	\$4,700,000.00	-\$932,668.75	\$3,767,330.25	\$3,767,330.25	\$3,662,930.25	\$0.00	100%
37300	PASAJES MARITIMOS, LACUSTRES Y FLUVIALES	\$500,000.00	-\$500,000.00	\$0.00	\$0.00	\$0.00	\$0.00	0%
37301	PASAJES MARITIMOS, LACUSTRES Y FLUVIALES PARA LABORES EN CAMPO Y SUPERVISION	\$500,000.00	-\$500,000.00	\$0.00	\$0.00	\$0.00	\$0.00	0%
37500	VIATICOS EN EL PAIS	\$476,000.00	\$82,993.70	\$558,993.70	\$473,550.00	\$473,550.00	\$85,443.70	85%
37501	VIATICOS EN EL PAIS	\$476,000.00	\$82,993.70	\$558,993.70	\$473,550.00	\$473,550.00	\$85,443.70	85%
37502	GASTOS DE CAMINO	\$465,000.00	\$81,993.72	\$546,993.72	\$465,950.00	\$465,950.00	\$81,043.72	63%
37503	GASTOS DE CAMINO	\$11,999.98	\$999.98	\$12,999.96	\$7,600.00	\$7,600.00	\$4,399.98	78%
37900	OTROS SERVICIOS DE TRASLADO Y HOSPEDAJE	\$22,500.00	\$10,574.02	\$33,074.02	\$25,956.20	\$25,956.20	\$7,117.82	76%

Ejercicio del Presupuesto por Partida / Descripción		Egresos Aprobado Anual (1)	Ampliaciones/ (Reducciones) (2)	Egresos Modificado Anual (3=1+2)	Egresos Devengado Acumulado (4)	Egresos Pagado Acumulado (5)	Subejercicio (6 = 3 - 4)	% Avance Anual (7= 4/3)
37901	CUOTIAS	\$22,500.00	\$10,574.02	\$33,074.02	\$25,956.20	\$25,956.20	\$7,117.82	78%
38000	SERVICIOS OFICIALES	\$3,489,000.00	-\$945,942.52	\$2,543,057.48	\$2,387,637.94	\$2,387,637.94	\$155,419.54	94%
38100	GASTOS DE CEREMONIAL	\$2,580,000.00	-\$445,334.83	\$2,134,665.17	\$1,988,245.63	\$1,988,245.63	\$146,419.54	93%
38101	GASTOS DE CEREMONIAL	\$2,580,000.00	-\$445,334.83	\$2,134,665.17	\$1,988,245.63	\$1,988,245.63	\$146,419.54	93%
38200	GASTOS DE ORDEN SOCIAL Y CULTURAL	\$900,000.00	-\$697,409.69	\$202,590.31	\$12,590.31	\$12,590.31	\$0.00	100%
38201	GASTOS DE ORDEN SOCIAL Y CULTURAL	\$900,000.00	-\$697,409.69	\$202,590.31	\$12,590.31	\$12,590.31	\$0.00	100%
38300	CONGRESOS Y CONVENCIONES	\$9,000.00	\$386,802.00	\$395,802.00	\$386,802.00	\$386,802.00	\$9,000.00	98%
38301	CONGRESOS Y CONVENCIONES	\$9,000.00	\$386,802.00	\$395,802.00	\$386,802.00	\$386,802.00	\$9,000.00	98%
39000	OTROS SERVICIOS GENERALES	\$105,000.00	\$601,324.00	\$706,324.00	\$638,098.00	\$638,098.00	\$68,226.00	90%
39200	IMPUESTOS Y DERECHOS	\$105,000.00	\$601,324.00	\$706,324.00	\$638,098.00	\$638,098.00	\$68,226.00	90%
39201	IMPUESTOS Y DERECHOS	\$105,000.00	\$601,324.00	\$706,324.00	\$638,098.00	\$638,098.00	\$68,226.00	90%
40000	TRANSFERENCIAS, ASIGNACIONES, SUBSIDIOS Y OTRAS AYUDAS	\$18,141,750.00	-\$145,688.06	\$17,996,061.94	\$16,011,176.05	\$14,984,160.45	\$1,984,885.89	\$0.89
44000	AYUDAS SOCIALES	\$11,806,600.00	-\$145,688.06	\$11,660,911.94	\$9,698,142.30	\$8,679,264.20	\$1,962,769.64	83%
44100	AYUDAS SOCIALES A PERSONAS	\$2,550,000.00	\$5,111.94	\$2,555,111.94	\$2,555,111.94	\$2,422,111.94	\$0.00	100%
44107	PREMIOS, ESTIMULOS, RECOMPENSAS, BECAS Y SEGUROS A DEPORTISTAS	\$2,550,000.00	\$5,111.94	\$2,555,111.94	\$2,555,111.94	\$2,422,111.94	\$0.00	100%
44200	BECAS Y OTRAS AYUDAS PARA PROGRAMAS DE CAPACITACION	\$9,256,600.00	-\$150,800.00	\$9,105,800.00	\$7,143,030.36	\$6,257,152.26	\$1,962,769.64	78%
44204	FOMENTO DEPORTIVO	\$9,256,600.00	-\$150,800.00	\$9,105,800.00	\$7,143,030.36	\$6,257,152.26	\$1,962,769.64	78%
49000	TRANSFERENCIAS AL EXTERIOR	\$6,335,150.00	\$0.00	\$6,335,150.00	\$6,313,033.75	\$6,304,896.25	\$22,116.25	100%
49300	TRANSFERENCIAS PARA EL SECTOR PRIVADO EXTERNO	\$6,335,150.00	\$0.00	\$6,335,150.00	\$6,313,033.75	\$6,304,896.25	\$22,116.25	100%
49301	TRANSFERENCIAS PARA EL SECTOR PRIVADO EXTERNO (APOYO A ASOCIACIONES DEPORTIVAS ESTATALES)	\$6,335,150.00	\$0.00	\$6,335,150.00	\$6,313,033.75	\$6,304,896.25	\$22,116.25	100%
50000	BIENES MUEBLES, INMUEBLES E INTAGIBLES	\$370,000.00	\$1,083,429.80	\$1,453,429.80	\$1,411,138.63	\$1,384,303.52	\$42,291.27	\$0.97
51000	MOBILIARIO Y EQUIPO DE ADMINISTRACION	\$50,000.00	\$3,927.31	\$53,927.31	\$41,848	\$41,848.33	\$12,078.98	78%
51500	EQUIPO DE COMPUTO Y DE TECNOLOGIAS DE LA INFORMACION	\$50,000.00	-\$31,773.02	\$18,226.98	\$6,148.00	\$6,148.00	\$12,078.98	34%
51501	BIENES INFORMATICOS	\$50,000.00	-\$31,773.02	\$18,226.98	\$6,148.00	\$6,148.00	\$12,078.98	34%
51900	OTROS MOBILIARIOS Y EQUIPOS DE ADMINISTRACION	\$0.00	\$35,700.33	\$35,700.33	\$35,700.33	\$35,700.33	\$0.00	100%
51901	EQUIPO DE ADMINISTRACION	\$0.00	\$35,700.33	\$35,700.33	\$35,700.33	\$35,700.33	\$0.00	100%
52000	MOBILIARIO Y EQUIPO EDUCACIONAL Y RECREATIVO	\$0.00	\$1,083,429.80	\$1,083,429.80	\$1,083,429.80	\$1,083,429.80	\$0.00	100%
52900	OTRO MOBILIARIO Y EQUIPO EDUCACIONAL Y RECREATIVO	\$0.00	\$1,083,429.80	\$1,083,429.80	\$1,083,429.80	\$1,083,429.80	\$0.00	100%
52901	OTRO MOBILIARIO Y EQUIPO EDUCACIONAL Y RECREATIVO	\$0.00	\$1,083,429.80	\$1,083,429.80	\$1,083,429.80	\$1,083,429.80	\$0.00	100%
56000	MAQUINARIA, OTROS EQUIPOS Y HERRAMIENTAS	\$320,000.00	-\$3,927.31	\$316,072.69	\$285,860.40	\$259,025.39	\$30,212.29	90%
56100	MAQUINARIA Y EQUIPO AGROPECUARIO	\$120,000.00	\$0.00	\$120,000.00	\$115,786.80	\$115,786.80	\$4,213.20	95%
56101	MAQUINARIA Y EQUIPO AGROPECUARIO	\$120,000.00	\$0.00	\$120,000.00	\$115,786.80	\$115,786.80	\$4,213.20	95%
56200	MAQUINARIA Y EQUIPO INDUSTRIAL	\$150,000.00	-\$28,597.31	\$123,402.69	\$120,568.59	\$120,568.59	\$2,834.10	98%
56201	MAQUINARIA Y EQUIPO INDUSTRIAL	\$150,000.00	-\$28,597.31	\$123,402.69	\$120,568.59	\$120,568.59	\$2,834.10	98%
56400	SISTEMAS DE AIRE ACONDICIONADO, CALEFACCION Y DE	\$0.00	\$49,505.01	\$49,505.01	\$49,505.01	\$49,505.01	\$0.00	100%
56401	SISTEMAS DE AIRE ACONDICIONADO, CALEFACCION Y DE REFRIGERACION INDUSTRIAL Y COMERCIAL	\$0.00	\$49,505.01	\$49,505.01	\$49,505.01	\$49,505.01	\$0.00	100%
56700	HERRAMIENTAS Y MAQUINAS-HERRAMIENTA	\$50,000.00	-\$26,835.01	\$23,164.99	\$0.00	\$0.00	\$23,164.99	0%
56701	HERRAMIENTAS	\$50,000.00	-\$26,835.01	\$23,164.99	\$0.00	\$0.00	\$23,164.99	0%
90000	DEUDA PUBLICA	\$0.00	\$3,919,875.38	\$3,919,875.38	\$3,919,875.38	\$3,919,875.38	\$0.00	100%
99000	ADEUDOS DE EJERCICIOS FISCALES ANTERIORES (ADEFAS)	\$0.00	\$3,919,875.38	\$3,919,875.38	\$3,919,875.38	\$3,919,875.38	\$0.00	100%
99100	ADEFAS	\$0.00	\$3,919,875.38	\$3,919,875.38	\$3,919,875.38	\$3,919,875.38	\$0.00	100%

Ejercicio del Presupuesto por Partida / Descripción		Egresos Aprobado Anual (1)	Ampliaciones/ (Reducciones) (2)	Egresos Modificado Anual (3=1+2)	Egresos Devengado Acumulado (4)	Egresos Pagado Acumulado (5)	Subejercicio (6 = 3 - 4)	% Avance Anual (7= 4/3)
99102	ADEUDOS DE EJERCICIOS FISCALES ANTERIORES MATERIALES Y SUMINISTROS	\$0.00	\$3,919,875.38	\$3,919,875.38	\$3,919,875.38	\$3,919,875.38	\$0.00	100%
Total		130,653,886.00	8,508,701.36	139,162,587.36	112,841,522.21	111,044,741.91	26,320,880.74	81%


 Lic. Emanuel Yépez Talamante
 Director de Administración y Finanzas


 Prof. Genaro Alberto Enriquez Rascón
 Director General

Sistema Estatal de Evaluación
Estado Analítico del Ejercicio de Presupuesto de Egresos- Detallado – LDF
(Clasificación de Servicios Personales por Categoría)
Comision del Deporte del Estado de Sonora
Del 01 de Enero al 30 de Septiembre de 2019


ETCA-II-14

(PESOS)

TRIMESTRE: TERCERO 2019

Concepto (c)	Egresos					Subejercicio (e)
	Aprobado (d)	Ampliaciones/ (Reducciones)	Modificado	Devengado	Pagado	
I. Gasto No Etiquetado (I=A+B+C+D+E+F)	70,950,636.00	1,580,952.72	72,531,588.72	56,188,559.76	56,188,559.76	16,343,028.96
A. Personal Administrativo y de Servicio Público	70,950,636.00	1,580,952.72	72,531,588.72	56,188,559.76	56,188,559.76	16,343,028.96
B. Magisterio						
C. Servicios de Salud (C=c1+c2)						
c1) Personal Administrativo						
c2) Personal Médico, Paramédico y afín						
D. Seguridad Pública						
E. Gastos asociados a la implementación de nuevas leyes federales o reformas a las mismas (E = e1 + e2)						
e1) Nombre del Programa o Ley 1						
e2) Nombre del Programa o Ley 2						
F. Sentencias laborales definitivas						
II. Gasto Etiquetado (II=A+B+C+D+E+F)						
Personal Administrativo y de Servicio Público						
B. Magisterio						
C. Servicios de Salud (C=c1+c2)						
c1) Personal Administrativo						
c2) Personal Médico, Paramédico y afín						
D. Seguridad Pública						
E. Gastos asociados a la implementación de nuevas leyes federales o reformas a las mismas (E = e1 + e2)						
e1) Nombre del Programa o Ley 1						
e2) Nombre del Programa o Ley 2						
F. Sentencias laborales definitivas						
III. Total del Gasto en Servicios Personales (III = I + II)	70,950,636.00	1,580,952.72	72,531,588.72	56,188,559.76	56,188,559.76	16,343,028.96


Lic. Emanuel Yépez Talamante
Director de Administración y Finanzas


Prof. Genaro Alberto Enriquez Rascón
Director General


Sistema Estatal de Evaluación
Conciliación entre los Egresos Presupuestarios y los Gastos Contables
Comisión del Deporte del Estado de Sonora
 Al 30 de Septiembre de 2019


ETCA-II-15

(Pesos)

TRIMESTRE: TERCERO 2019

1. Total de Egresos Presupuestarios		112,841,522.21
2. Menos Egresos Presupuestarios No Contables		5,331,013.53
Materias Primas y Materiales de Producción y Comercialización		
Materiales y Suministros		
Mobiliario y Equipo de Administración	41,848.33	
Mobiliario y Equipo Educativo y Recreativo	1,083,429.80	
Equipo e Instrumental Médico y de Laboratorio		
Vehículos y Equipo de Transporte		
Equipo de Defensa y Seguridad		
Maquinaria, Otros Equipos y Herramientas	285,860.40	
Arquivos Biológicos		
Bienes Inmuebles		
Activos Intangibles		
Obra Pública en Bienes de Dominio Público		
Obra Pública en Bienes Propios		
Acciones y Participaciones de Capital		
Compra de Títulos y Valores		
Concesión de Préstamos		
Inversiones en Fideicomisos, Mandatos y Otros Análogos		
Provisiones para Contingencias y Otras Erogaciones Especiales	3,919,875.00	
Armonización de la Deuda Pública		
Adeudos de Ejercicios Fiscales Anteriores (ADEFAS)		
Otros Egresos Presupuestales No Contables		
3. Más Gastos Contables No Presupuestarios		0.00
Estimaciones, Depreciaciones, Deterioros, Obsolescencia y Amortizaciones		
Provisiones		
Disminución de Inventarios		
Aumento por Insuficiencia de Estimaciones por Pérdida o Deterioro u Obsolescencia		
Aumento por Insuficiencia de Provisiones		
Otros Gastos		
Otros Gastos Contables No Presupuestales		
4. Total de Gasto Contable (4= 1 - 2 + 3)		107,510,508.68


 Lic. Emanuel Yépez Talamante
 Director de Administración y Finanzas


 Prof. Genaro Alberto Enriquez Rascón
 Director General

Sistema Estatal de Evaluación
 Endeudamiento Neto
 Comisión del Deporte del Estado de Sonora
 Del 01 de Enero al 30 de Septiembre de 2019
 (pesos)

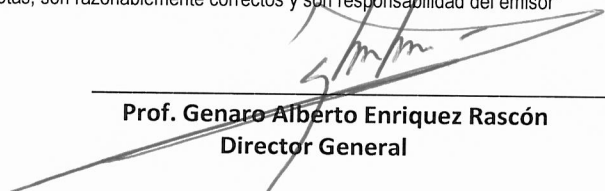
ETCA-II-16

TRIMESTRE: TERCERO 2019

Identificación del crédito o Instrumento	Contratación / Colocación	Amortización	Endeudamiento Neto
	A	B	C=A-B
Créditos Bancarios			
1			
2			
3			0.00
4			
5			
6			
7			
8			
9			
10			
Total Créditos Bancarios	0.00	0.00	0.00
Otros Instrumentos de Deuda			
1			
2			
3			0.00
4			
5			
6			
7			
8			
9			
10			
Total Otros Instrumentos de Deuda	0.00	0.00	0.00
TOTAL	0.00	0.00	0.00

"Bajo protesta de decir verdad declaramos que los Estados Financieros y sus Notas, son razonablemente correctos y son responsabilidad del emisor"


 Lic. Emanuel Yépiz Talamante
 Director de Administración y Finanzas


 Prof. Genaro Alberto Enriquez Rascón
 Director General


Sistema Estatal de Evaluación
Intereses de la Deuda
Comision del Deporte del Estado de Sonora
Del 01 de Enero al 30 de Septiembre de 2019
(pesos)

ETCA-II-17


TRIMESTRE: TERCERO 2019

Identificacion del crédito o Instrumento	Devengado	Pagado
Créditos Bancarios		
1		
2		
3		
4		
5		
6		
7		
8		
9		
10		
Total de Interéses Créditos Bancarios	0.00	0.00
Otros Instrumentos de Deuda		
1		
2		
3		
4		
5		
6		
7		
8		
9		
10		
Total Intereses Otros Instrumentos de Deuda	0.00	0.00
TOTAL	0.00	0.00

"Bajo protesta de decir verdad declaramos que los Estados Financieros y sus Notas, son razonablemente correctos y son responsabilidad del emisor"



Lic. Emanuel Yépiz Talamante
 Director de Administración y Finanzas




Prof. Genaro Alberto Enriquez Rascón
 Director General

Sistema Estatal de Evaluación
Gasto Por Categoría Programática
Comisión del Deporte del Estado de Sonora
Del 01 de Enero al 30 de Septiembre de 2019

ETCA-III-01

(PESOS)

TRIMESTRE: TERCERO 2019						
Concepto	Egresos Aprobado Anual (1)	Ampliaciones/ (Reducciones) (2)	Egresos Modificado Anual (3=1+2)	Egresos Devengado Anual (4)	Egresos Pagado Anual (5)	Subejercicio (6 = 3 - 4)
Pensiones y Jubilaciones			0			0
Aportaciones a la Seguridad Social			0			0
Aportaciones a Fondos de Estabilización			0			0
Aportaciones a Fondos de Inversión y Reestructura de Pensiones			0			0
Programas de gasto Federalizado (Gobierno Federal)	0	0	0	0	0	0
Gasto Federalizado			0			0
Participaciones a Entidades Federativas y Municipios			0			0
Costo Financiero, Deuda o Apoyo a Deudores y Ahorradores de la Banca			0			0
Adeudos de Ejercicios Fiscales Anteriores			0			0
Total del Gasto	130,653,886	8,508,701	139,162,587	112,841,522	111,044,741	26,321,065


Lic. Emanuel Yépiz Talamante
 Director de Administración y Finanzas


Prof. Genaro Alberto Enriquez Rascón
 Director General

**Sistema Estatal de Evaluación
Gastos por proyectos de Inversión
Comision del Deporte del Estado de Sonora
Del 01 de Enero al 30 de Septiembre de 2019
(pesos)**

ETCA-III-03


TRIMESTRE: TERCERO 2019

GASTO DE INVERSION EJERCIDO:		
NOMBRE DEL PROYECTO	MONTO EROGADO	ORIGEN DEL RECURSO*
NADA QUE INFORMAR EN ESTE APARTADO		


* Se deberán informar con todas las fuentes del recurso.

Ya sean obras con Recurso Federal, Recurso Estatal e Ingresos Propios del ente Público.

"Bajo protesta de decir verdad declaramos que los Estados Financieros y sus Notas, son razonablemente correctos y son responsabilidad del emisor"



Lic. Emanuel Yépiz Talamante
Director de Administración y Finanzas



Prof. Genaro Alberto Enriquez Rascón
Director General

**Sistema Estatal de Evaluación
Indicadores de Postura Fiscal
Comisión del Deporte del Estado de Sonora
Del 01 de Enero al 30 de Septiembre de 2019**

ETCA-IV-01

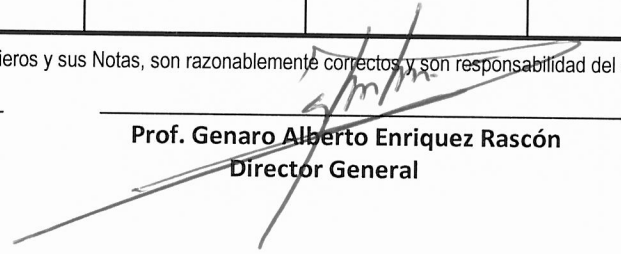
(pesos)

TRIMESTRE: TERCERO 2019

Concepto	Estimado Original Anual	Devengado	Pagado 3
I. Ingresos Presupuestarios (I= 1 + 2)	130,653,886.00	111,262,156.72	111,262,156.72
1. Ingresos Gobierno del Estado 1	0.00	0.00	0.00
2. Ingresos Sector Paraestatal 1	130,653,886.00	111,262,156.72	111,262,156.72
II. Egresos Presupuestarios (II= 3+4)	130,653,886.00	112,841,522.21	111,044,741.48
3. Egresos del Gobierno de la Entidad Federativa 2	0.00	0.00	0.00
4. Egresos del Sector Paraestatal 2	130,653,886.00	112,841,522.21	111,044,741.48
III. Balance Presupuestario (Superávit o Déficit) (III= I-II)	0.00	-1,579,365.49	217,415.24
Concepto	Estimado Original Anual	Devengado	Pagado 3
III. Balance Presupuestario (Superávit o Déficit)	0.00	-1,579,365.49	217,415.24
IV. Interés, Comisiones y Gastos de la Deuda			
V. Balance Primario (superávit o Déficit) (V= III-IV)	0.00	-1,579,365.49	217,415.24
Concepto	Estimado Original Anual	Devengado	Pagado 3
A. Financiamiento			
B. Amortización de la Deuda			
C. Endeudamiento o Desendeudamiento (C=A-B)	0.00	0.00	0.00

"Bajo protesta de decir verdad declaramos que los Estados Financieros y sus Notas, son razonablemente correctos y son responsabilidad del emisor"


Lic. Emanuel Yépiz Talamante
Director de Administración y Finanzas


Prof. Genaro Alberto Enriquez Rascón
Director General

Sistema Estatal de Evaluación
Balance Presupuestario - LDF
Comision del Deporte del Estado de Sonora
Del 01 de Enero al 30 de Septiembre de 2019
(PESOS)

ETCA-IV-02

TRIMESTRE: TERCERO 2019

Concepto (c)	Estimado/ Aprobado (d)	Devengado	Recaudado/ Pagado
A. Ingresos Totales (A = A1+A2+A3)	130,653,886	111,262,157	111,262,157
A1. Ingresos de Libre Disposición	130,653,886	111,262,157	111,262,157
A2. Transferencias Federales Etiquetadas	-	-	-
A3. Financiamiento Neto	-	-	-
B. Egresos Presupuestarios¹ (B = B1+B2)	130,653,886	112,841,522	111,044,741
B1. Gasto No Etiquetado (sin incluir Amortización de la Deuda Pública)	130,653,886	112,841,522	111,044,741
B2. Gasto Etiquetado (sin incluir Amortización de la Deuda Pública)	-	-	-
C. Remanentes del Ejercicio Anterior (C = C1 + C2)	-	-	-
C1. Remanentes de Ingresos de Libre Disposición aplicados en el periodo	-	-	-
C2. Remanentes de Transferencias Federales Etiquetadas aplicados en el periodo	-	-	-
I. Balance Presupuestario (I = A - B + C)	-	1,579,365	217,415
II. Balance Presupuestario sin Financiamiento Neto (II = I - A3)	-	1,579,365	217,415
III. Balance Presupuestario sin Financiamiento Neto y sin Remanentes del Ejercicio Anterior (III= II - C)	-	1,579,365	217,415

Concepto	Aprobado	Devengado	Pagado
E. Intereses, Comisiones y Gastos de la Deuda (E = E1+E2)	-	-	-
E1. Intereses, Comisiones y Gastos de la Deuda con Gasto No Etiquetado	-	-	-
E2. Intereses, Comisiones y Gastos de la Deuda con Gasto Etiquetado	-	-	-
IV. Balance Primario (IV = III + E)	-	1,579,365	217,415

Concepto	Estimado/ Aprobado	Devengado	Recaudado/ Pagado
F. Financiamiento (F = F1 + F2)	-	-	-
F1. Financiamiento con Fuente de Pago de Ingresos de Libre Disposición	-	-	-
F2. Financiamiento con Fuente de Pago de Transferencias Federales Etiquetadas	-	-	-
G. Amortización de la Deuda (G = G1 + G2)	-	-	-
G1. Amortización de la Deuda Pública con Gasto No Etiquetado	-	-	-
G2. Amortización de la Deuda Pública con Gasto Etiquetado	-	-	-
A3. Financiamiento Neto (A3 = F - G)	-	-	-


Sistema Estatal de Evaluación
Balance Presupuestario - LDF
Comision del Deporte del Estado de Sonora
Del 01 de Enero al 30 de Septiembre de 2019
(PESOS)

ETCA-IV-02


TRIMESTRE: TERCERO 2019

Concepto	Estimado/ Aprobado	Devengado	Recaudado/ Pagado
A1. Ingresos de Libre Disposición	130,653,886	111,262,157	111,262,157
A3.1 Financiamiento Neto con Fuente de Pago de Ingresos de Libre Disposición (A3.1 = F1 - G1)	-	-	-
F1. Financiamiento con Fuente de Pago de Ingresos de Libre Disposición	-	-	-
G1. Amortización de la Deuda Pública con Gasto No Etiquetado	-	-	-
B1. Gasto No Etiquetado (sin incluir Amortización de la Deuda Pública)	130,653,886	112,841,522	111,044,741
C1. Remanentes de Ingresos de Libre Disposición aplicados en el periodo	-	-	-
V. Balance Presupuestario de Recursos Disponibles (V = A1 + A3.1 - B1 + C1)	-	1,579,365	217,415
VI. Balance Presupuestario de Recursos Disponibles sin Financiamiento Neto (VI = V - A3.1)	-	1,579,365	217,415

Concepto	Estimado/ Aprobado	Devengado	Recaudado/ Pagado
A2. Transferencias Federales Etiquetadas	-	-	-
A3.2 Financiamiento Neto con Fuente de Pago de Transferencias Federales Etiquetadas (A3.2 = F2 - G2)	-	-	-
F2. Financiamiento con Fuente de Pago de Transferencias Federales Etiquetadas	-	-	-
G2. Amortización de la Deuda Pública con Gasto Etiquetado	-	-	-
B2. Gasto Etiquetado (sin incluir Amortización de la Deuda Pública)	-	-	-
C2. Remanentes de Transferencias Federales Etiquetadas aplicados en el periodo	-	-	-
VII. Balance Presupuestario de Recursos Etiquetados (VII = A2 + A3.2 - B2 + C2)	-	-	-
VIII. Balance Presupuestario de Recursos Etiquetados sin Financiamiento Neto (VIII = VII - A3.2)	-	-	-



Lic. Emanuel Yépiz Talamante
Director de Administración y Finanzas



Prof. Genaro Alberto Enriquez Rascón
Director General


Sistema Estatal de Evaluación
 Relación de Cuentas Bancarias Productivas Específicas
 Comisión del Deporte del Estado de Sonora
 Del 01 de Enero al 30 de Septiembre de 2019
 (pesos)

ETCA-IV-03

TRIMESTRE: SEGUNDO 2019

Fondo, Programa o Convenio	Datos de la Cuenta Bancaria	
	Institución Bancaria	Número de Cuenta
1 Recursos Propios	Banamex	7011-6772217
2 Recursos de Nomina	Banamex	7002-7833290
3 Recursos de Obra	Banamex	7002-2070957
4 Recursos de Gastos de Operación	Banamex	7003-7465494
5 Recursos Propios	Banamex	7002-1955890
6 Recursos de Olimpiada Nacional Infantil y Juvenil	Banamex	001-2113013
7 Recursos de Programas de Activación Física	Banamex	7003-7465443
8 Alberca CUM 0104465083	Banamex	7003-7465486
9 Alberca Ana Guevara 0104465628	BBVA Bancomer	104465083
10 Campos Softbol 0104465768	BBVA Bancomer	104465628
11 Gimnasio Estado 0104465687	BBVA Bancomer	104465768
12 Cta Gimnasia 0104464761	BBVA Bancomer	104465687
13 UD Hermosillo 0104465644	BBVA Bancomer	104464761
14 Ing. Propios 0104465911	BBVA Bancomer	104465644
15 OBRAS 2 0104466152	BBVA Bancomer	104465911
16 GASTO OPERATIVO 0104466179	BBVA Bancomer	104466152
17 COMISION DEL DEPORTE DEL ESTADO	BBVA Bancomer	104466179
18 COMISION DEL DEPORTE DEL ESTADO	BBVA Bancomer	110626066
19 COMISION DEL DEPORTE DEL ESTADO	BBVA Bancomer	110626082
20 COMISION DEL DEPORTE DEL ESTADO	BBVA Bancomer	110629052
21 COMISION DEL DEPORTE DEL ESTADO	BBVA Bancomer	110627572
22 COMISION DEL DEPORTE DEL ESTADO	BBVA Bancomer	110628332
23 COMISION DEL DEPORTE DEL ESTADO	BBVA Bancomer	110627916
24 NOMINA	HSBC	4062844


 Lic. Emanuel Yépiz Talamante
 Director de Administración y Finanzas


 Prof. Genaro Alberto Enriquez Rascón
 Director General

Desglose de saldo en Bancos e Inversiones
Comisión del Deporte del Estado de Sonora
Al 30 de Septiembre de 2019
(pesos)

TRIMESTRE: TERCERO 2019

Desglose del saldo presentado en el formato ETCA-I-02, en el inciso A2), de la Cuenta:				
Datos de la Cuenta Bancaria				Tipo de Recurso (1)
	Institución Bancaria	Número de Cuenta	Saldo	
1	Banamex	7011-6776217	3,190.49	ESTATAL
2	Banamex	7002-7833290	734,396.57	ESTATAL
3	Banamex	7002-2070957	-	ESTATAL
4	Banamex	7003-7465494	381,386.55	ESTATAL
5	Banamex	7002-1955890	802,885.62	ESTATAL
6	Banamex	001-2113013	6,544.81	ESTATAL
7	Banamex	7003-7465443	6,096.16	ESTATAL
8	Banamex	7003-7465486	-	ESTATAL
9	BBVA Bancomer	104465083	228,639.27	ESTATAL
10	BBVA Bancomer	104465628	87,024.99	ESTATAL
11	BBVA Bancomer	104465768	-	ESTATAL
12	BBVA Bancomer	104465687	64,718.87	ESTATAL
13	BBVA Bancomer	104464761	268,708.44	ESTATAL
14	BBVA Bancomer	104465644	-	ESTATAL
15	BBVA Bancomer	104465911	7,464.69	ESTATAL
16	BBVA Bancomer	104466152	-	ESTATAL
17	BBVA Bancomer	104466179	493.31	ESTATAL
18	BBVA Bancomer	110626066	-	ESTATAL
19	BBVA Bancomer	110626082	5,695.02	ESTATAL
20	BBVA Bancomer	110629052	644.57	ESTATAL
21	BBVA Bancomer	110627572	5,496.20	ESTATAL
22	BBVA Bancomer	110628332	-	ESTATAL
23	BBVA Bancomer	110627919	2,671.28	ESTATAL
24	HSBC	4062844	20,362.55	ESTATAL
TOTAL			2,626,419.39	

"Bajo protesta de decir verdad declaramos que los Estados Financieros y sus Notas, son razonablemente correctos y son responsabilidad del emisor"

1) Tipo de Recurso: Federal o Estatal (incluye Ingresos Propios)

Nota: En caso de que la cuenta bancaria tenga los dos tipos de recursos, presentar dos veces la misma cuenta separando los saldos por tipo de recurso.

Desglose del saldo presentado en el formato ETCA-I-02, en el inciso A4), de la Cuenta:				
Datos de la Cuenta Bancaria				Tipo de Recurso (1)
	Institución Bancaria	Número de Cuenta	Saldo	
1				
2				
3	NADA QUE INFORMAR EN ESTE APARTADO			
4				
5				
6				
7				
8				
9				
TOTAL			0	

Desglose del saldo presentado en el formato ETCA-I-02, en el inciso B1), de la Cuenta:				
Datos de la Cuenta Bancaria				Tipo de Recurso (1)
	Institución Bancaria	Número de Cuenta	Saldo	
1				
2				
3	NADA QUE INFORMAR EN ESTE APARTADO			
4				
5				
6				
7				
TOTAL			0	


Desglose del saldo presentado en el formato ETCA-I-02, en el inciso A) del Activo No Circulante, de la Cuenta: INVERSIONES FINANCIERAS A LARGO PLAZO				
Datos de la Cuenta Bancaria				Tipo de Recurso (1)
	Institución Bancaria	Número de Cuenta	Saldo	
1				
2				
3	NADA QUE INFORMAR EN ESTE APARTADO			
4				
5				
6				
7				
TOTAL			0	

"Bajo protesta de decir verdad declaramos que los Estados Financieros y sus Notas, son razonablemente correctos y son responsabilidad del emisor"

1) Tipo de Recurso: Federal o Estatal (incluye Ingresos Propios)

Nota: En caso de que la cuenta bancaria tenga los dos tipos de recursos, presentar dos veces la misma cuenta separando los saldos por tipo de recurso.


 Lic. Emanuel Yépez Talamante
 Director de Administración y Finanzas


 Prof. Genaro Alberto Enriquez Rascón
 Director General

SISTEMA ESTATAL DE EVALUACION
ENTIDAD: COMISION DEL DEPORTE DEL ESTADO DE SONORA
ANALISIS DE LAS VARIACIONES PROGRAMATICO-PRESUPUESTAL
TRIMESTRE: 01 DE ENERO AL 30 DE SEPTIEMBRE
CUENTA PÚBLICA DEL 2019

1. Justificación de las Modificaciones al Presupuesto Original e Impacto en Metas.

En presupuesto autorizado para el ejercicio 2019 es por un importe de \$130,653,886.00 para atender gastos personales del capítulo 1000 y gastos de operación los cuales se engloban en los capítulos 2000 al 5000 incluidos \$4,347,600.00 estimados a recaudar de recursos propios cuyos importes fueron autorizado por la junta de directiva de esta entidad como se describen en los reportes presupuestales de este informe.

En el avance de la recaudación del trimestre de recursos estatales para gastos de operación se recibieron \$102,545,156.00 en lo que respecta a los recursos propios se recaudaron \$8,717,001.00

en el mes de enero se recibieron recursos pendientes de ejercicio anteriores (2018), orden de pago 1900045663 del 12 de diciembre de 2018 por un importe de \$800,000.00 por concepto de ampliación liquida para gastos de operación. En el mes de junio se notificó de pago de la orden de pago 1900045663 \$58,000.00

Con el propósito de armonizar las ministraciones de recursos estatales, la Secretaria de Hacienda del Estado nos proporcionó sus registros que nos sirvió de base para realizar la conciliación de saldos correspondiente.

CONCILIACIÓN TRANSFERENCIAS OTORGADAS Y RECIBIDAS POR EL ORGANISMO

ENTIDAD: CODESON
TERCER TRIMESTRE
CUENTA PUBLICA 2019

TOTAL DE TRANSFERENCIAS EFECTIVAMENTE PAGADAS POR LA SECRETARIA (CAPITULO 4000 DE CABEZA DE SECTOR)		\$107,351,781.70
CARGOS NO RECONOCIDOS POR LA ENTIDAD U ORGANISMO	IMPORTE	-
REGISTROS EN CONTABILIDAD DE LA ENTIDAD U ORGANISMOS NO PAGADOS POR EL GOBIERNO DEL ESTADO	IMPORTE	3,910,375.30
<i>RECURSOS PAGADOS DE EJERCICIOS ANTERIORES</i>	<i>58,000.00</i>	
<i>RECURSOS PROPIOS DEL TRIMESTRE</i>	<i>3,052,375.30</i>	
TOTAL DE INGRESOS RECAUDADOS POR EL ORGANISMOS PRESENTADOS EN ANALÍTICO DE INGRESOS		\$111,262,156.72

ANEXO

Con relación al presupuesto modificado del ejercicio se presentaron variaciones como se puede ver al comparar las cifras con el presupuesto original mostrando los importes por capítulo y desglosando por partida las que tuvieron mayor impacto, así como la justificación que derivó tal variación, mismas modificaciones que se presentan a continuación:

afectaciones en el mes de enero:

23201 Insumos Textiles Adquiridos Como Materia Prima	\$766.50
24601 Material Eléctrico Y Electrónico	\$61,170.59.
24901 Otros Materiales Y Artículos De Construcción Y Reparación	\$24,141.98.
26102 Lubricantes Y Aditivos \$939.75	
29101 Herramientas Menores	-\$44,253.23
29301 Refacciones Y Acc. Menores De Mobiliario Y Equipo De Administración	-\$42,765.59
32301 Arrendamiento De Muebles, Maquinaria Y Equipo	\$97,143.23
33301 Servicios De Informática	-\$100,000.00
34701 Fletes Y Maniobras	\$2,856.77
35201 Mantenimiento Y Conservación De Mobiliario Y Equipo	-\$3,000.00
35501 Mantenimiento Y Conservación De Equipo De Transporte	\$3,000.00
38101 Gastos De Ceremonial	-\$386,802.00
38301 Congresos Y Convenciones	\$386,802.00

Con relación al presupuesto original del ejercicio se presentaron afectaciones en el mes de febrero cuales se presentan a continuación:

14101 Aportaciones Al Isssteson	\$541,812.34
14105 Aport. Al Seg. De Cesantía De Edad Avanzada Y Vejez	\$27,157.04
14109 Aportaciones Por Servicio Médico Del Isssteson	-\$541,812.34
14110 Asignación Para Préstamos Prendarios	-\$27,157.04
14401 Aportaciones Para El Seguro De Vida Del Personal Civil	\$5,429.00
14406 Seguros Por Defunción Familiar	-\$5,429.00
20000 Materiales Y Suministros	-\$50,112.00

ANEXO

21101	Materiales, Útiles Y Equipos Menores De Oficina	-\$3,894.00
21801	Placas, Engomados, Calcomanías Y Hologramas	\$3,894.00
22101	Alimentos De Personas	-\$1,253.07
26101	Combustibles	\$1,253.07
27301	Artículos Deportivos	-\$50,112.00
32501	Arrendamiento De Equipo De Transporte	\$2,000.00
35101	Mantenimiento Y Conservación De Inmuebles	-\$1,856.06
35201	Mantenimiento Y Conservación De Mobiliario Y Equipo	-\$8,854.28
35501	Mantenimiento Y Conservación De Equipo De Transp.	\$12,403.94
35701	Mantenimiento Y Conservación De Maquinaria Y Eq.	-\$1,693.60
38101	Gastos De Ceremonial	-\$2,000.00
40000	Transferencias, Asignaciones, Subsidios Y Otras Ay	-\$150,800.00
44204	Fomento Deportivo	-\$150,800.00
50000	Bienes Muebles, Inmuebles E Intangibles	\$200,912.00
51901	Equipo De Administración	\$3,927.31
52901	Otro Mobiliario Y Equipo Educativo Y Recreativo	\$200,912.00
56201	Maquinaria Y Equipo Industrial	-\$3,927.31
Afectaciones presupuestales del mes de marzo		
20000	MATERIALES Y SUMINISTROS	-\$357,280.00
21401	Mat. y Útiles para el Proc. de Eq. y Bienes Informáticos	\$400.00
21201	Materiales Y Útiles De Impresión Y Producción	-\$7,044.00
21401	Mat. Y Útiles Para El Proc.De Equipos Y Bienes Informáticos	\$400.00
21801	Placas, Engomados, Calcomanías Y Hologramas	\$7,044.00
22100	Productos Alimenticios Para Personas	-\$400.00

ANEXO

22101	Productos Alimenticios Para El Personal En Las Inst.	\$504.50
22105	Productos Alimenticios Para Personas Derivado De La Prestación De Ser. Publico En Unidades De Salud, Educativas Y Otras	-\$904.50
23501 Prima	Productos Químicos, Farmacéuticos Y De Laboratorio Adquiridos Como Materia	-\$39,457.44
24601	Material Eléctrico Y Electrónico	\$24,457.44
27301	Artículos Deportivos	-\$357,280.00
29101	Herramientas Menores	\$15,000.00
31301	Agua Potable	-\$61,985.00
32302	Arrendamiento De Equipo Y Bienes Informáticos	\$11,354.71
33301	Servicios De Informática	-\$11,354.71
35201	Mantenimiento Y Conservación De Mobiliario Y Equipo	-\$1,148.51
35302	Mantenimiento Y Conservación De Bienes Informáticos	-\$1,096.99
35501	Mantenimiento Y Conservación De Equipo De Transporte	\$2,245.50
37501	Viáticos En El País	-\$900.00
37502	Gastos De Camino	\$900.00
39201	Impuestos Y Derechos	\$61,985.00
50000	Bienes Muebles, Inmuebles E Intangibles	\$357,280.00
51501	Bienes Informáticos	-\$23,274.00
51901	Equipo De Administración	\$23,274.00
52901	Otro Mobiliario Y Equipo Educacional Y Recreativo	\$357,280.00

En lo que respecta a las transferencias entre partidas del mismo capítulo y adecuaciones por ampliaciones liquidas al presupuesto autorizado como se muestra en el reporte ETCA-II-13 Estado Analítico del Ejercicio Presupuesto de Egresos por Partida del Gasto; A este respecto comentamos que las transferencias son con el propósito de dar suficiencia a partidas del gasto estimada en el presupuesto original, derivadas del ejercicio del gasto, atendiendo la naturaleza de la erogación

De lo anterior se desprende, por adecuaciones de ampliaciones liquidas se destaca lo siguiente:

CALITULO 1000. SERVICIOS PERSONALES \$1,580,952.72.00.- Se debe al pago de seguro de invalidez y finiquitos, así como para adecuar las estimaciones originales con las variaciones de seguridad social y demás partidas del capítulo

CAPITULO 2000. MATERIALES Y SUMINISTROS -556,611.32 .- Traspaso de cuentas aplicadas a ajustar la operación del partidas del ,mismo capítulo así como también transferencia de la partida de artículos deportivos al capítulo 5000 BIENES MUEBLES, INMUEBLES E INTANGIBLES para la partida 52901

CAPITULO 3000. SERVICIOS GENERALES. \$2,626,742.91.00 recursos adicionales aplicados al rubro gastos de propaganda y publicidad recursos obtenidos por la gestión de la Coordinación Ejecutiva de Comunicación Gubernamental, excedentes de recursos propios en el gasto ejercido del consumo de energía eléctrica, mantenimiento y conservación de inmuebles.

CAPITULO 5000. BIENES MUEBLES, INMUEBLES E INTANGIBLES. \$1,083,429.80 .- transferencia del capítulo 2000 (Artículos Deportivos)y capítulo 4000 (Trasferencias al Exterior) para atender adquisiciones

CAPITULO 9000 DEUDA PUBLICA. - \$3,919,875.00 el pago de adeudos de ejercicio a fiscales anteriores fue generado con recursos recibidos en el presente ejercicio 2019 pendientes del recibir del ejercicio inmediato anterior, también, con el saldo disponible en banco al 31 de diciembre del 2018 así como también con recursos propios excedentes de recaudar

Cabe destacar que todas las transferencias y adecuaciones realizadas al cierre del tercer trimestre del presente ejercicio se hicieron del conocimiento del órgano de gobierno de esta entidad para su aprobación y autorización.

Las transferencias presupuestales realizadas entre partidas del mismo capítulo son con la finalidad de adecuar el gasto estimado en el presupuesto original a partidas igual de relevantes en el desarrollo de las actividades deportivas que esta entidad realiza.

El presupuesto original se realiza con estimaciones, debido al desconocimiento de las ciudades cedes del programa de olimpiada nacional infantil y juvenil, ya que a la fecha de aprobación del presupuesto no se da a conocer tal información por parte de las instancias federales; por lo tanto, las adecuaciones presupuestales no modifican el desarrollo de la Matriz de Indicadores de Resultados, ni las metas incluidas en el Programa de operación Anual.