



Hermosillo, Sonora, a 11 de Julio de 2019

**"2019: Año de la Megarregion Sonora-Arizona"**

**"2019: Año del Combate a la Corrupción"**

Oficio DG/0887/2019

**Asunto:** Segundo Avance Trimestral Ejercicio Fiscal 2019

**C.P. JOSÉ RENÉ ESTRADA FÉLIX  
DIRECTOR GENERAL DE PLANEACION Y EVALUACION,  
SECRETARIA DE HACIENDA.  
PRESENTE.**

Por medio de la presente y en respuesta a la solicitud de información según oficio No. DGPYE 139/2019 de fecha 19 de Junio del presente ejercicio y atendiendo las recomendaciones de elaboración sugeridas en el mismo, le enviamos adjunto los formatos ETCA de esta entidad relativos a la información financiera; Contable, Presupuestal y Programática, así como anexos complementarios relacionados, correspondiente al **Segundo** avance trimestral de la Cuenta Pública 2019.

En espera de contar con su consideración, muestro mi disposición a cualquier duda a este respecto.

**ATENTAMENTE.  
EL DIRECTOR GENERAL.**

  
**PROFR. GENARO A. ENRIQUEZ RASCON.**  
Ccp. Archivo.-GAER/EYT/GABRIEL

**RECIBIDO**  
12 JUL 2019  
GOBIERNO DEL ESTADO DE SONORA  
SECRETARIA DE HACIENDA  
SUBSECRETARIA DE EGRESOS  
**RECIBIDO**  
12 JUL 2019  
SECRETARIA DE HACIENDA  
SUBSECRETARIA DE EGRESOS  
DIRECCION GENERAL DE PLANEACION  
EVALUACION



Bvld. Solidaridad No. 404 Col. Álvaro Obregón C.P. 83170.

Teléfono: (662) 260 1850 y (662) 260 2097. Hermosillo, Sonora / [www.sonora.gob.mx](http://www.sonora.gob.mx)



Hermosillo, Sonora, a 11 de Julio de 2019  
 "2019: Año de la Megarregion Sonora-Arizona"  
 "2019: Año del Combate a la Corrupción"

Oficio DG/0887/2019

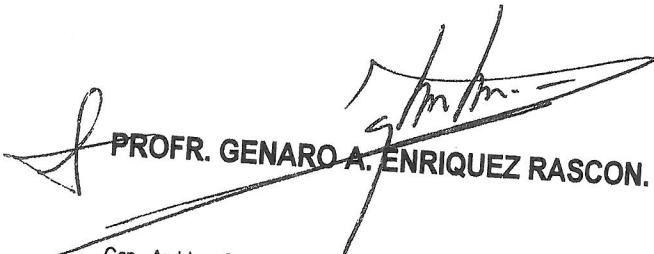
Asunto: Segundo Avance Trimestral Ejercicio Fiscal 2019

**C.P. JOSÉ RENÉ ESTRADA FÉLIX**  
**DIRECTOR GENERAL DE PLANEACION Y EVALUACION,**  
**SECRETARIA DE HACIENDA.**  
**PRESENTE.**

Por medio de la presente y en respuesta a la solicitud de información según oficio No. DGPYE 139/2019 de fecha 19 de Junio del presente ejercicio y atendiendo las recomendaciones de elaboración sugeridas en el mismo, le enviamos adjunto los formatos ETCA de esta entidad relativos a la información financiera; Contable, Presupuestal y Programática, así como anexos complementarios relacionados, correspondiente al Segundo avance trimestral de la Cuenta Pública 2019.

En espera de contar con su consideración, muestro mi disposición a cualquier duda a este respecto.

**ATENTAMENTE.**  
**EL DIRECTOR GENERAL.**

  
**PROFR. GENARO A. ENRIQUEZ RASCON.**  
 Ccp. Archivo.-GAER/EYT/GABRIEL

SECRETARIA DE HACIENDA  
 SUBSECRETARIA DE EGRESOS  
**RECIBIDO**  
 12 JUL 2019

SECRETARIA DE HACIENDA  
 SUBSECRETARIA DE EGRESOS  
**RECIBIDO**  
 12 JUL 2019  
 DIRECCION GENERAL DE PLANEACION  
 EVALUACION

**SONORA**  
 UNIDOS LOGRAMOS MÁS

Bld. Solidaridad No. 404 Col. Álvaro Obregón C.P. 83170.  
 Teléfono: (662) 260 1850 y (662) 260 2097. Hermosillo, Sonora / [www.sonora.aob.mx](http://www.sonora.aob.mx)





Hermosillo, Sonora, a 11 de Julio de 2019  
"2019: Año de la Megarregion Sonora-Arizona"  
"2019: Año del Combate a la Corrupción"  
Oficio DG/0887/2019  
Asunto: Segundo Avance Trimestral Ejercicio Fiscal 2019

**C.P. JOSÉ RENÉ ESTRADA FÉLIX**  
**DIRECTOR GENERAL DE PLANEACION Y EVALUACION,**  
**SECRETARIA DE HACIENDA.**  
**PRESENTE.**

Por medio de la presente y en respuesta a la solicitud de información según oficio No. DGPYE 139/2019 de fecha 19 de Junio del presente ejercicio y atendiendo las recomendaciones de elaboración sugeridas en el mismo, le enviamos adjunto los formatos ETCA de esta entidad relativos a la información financiera; Contable, Presupuestal y Programática, así como anexos complementarios relacionados, correspondiente al Segundo avance trimestral de la Cuenta Pública 2019.

En espera de contar con su consideración, muestro mi disposición a cualquier duda a este respecto.

**ATENTAMENTE.**  
**EL DIRECTOR GENERAL.**

  
**PROFR. GENARO A. ENRIQUEZ RASCON.**

Ccp. Archivo.-GAER/EYT/GABRIEL

**SONORA**  
UNIDOS LOGRAMOS MÁS

Bld. Solidaridad No. 404 Col. Álvaro Obregón C.P. 83170.  
Teléfono: (662) 260 1850 y (662) 260 2097. Hermosillo, Sonora / [www.sonora.gob.mx](http://www.sonora.gob.mx)



Gobierno del  
Estado de Sonora

Secretaría de Hacienda

DGPYE 139/2019

"2019: Año del Combate a la Corrupción"  
"2019: Año de la Megarregión Sonora-Arizona"  
Hermosillo, Sonora; a 19 de Junio del 2019.

**PROFR. GENARO ALBERTO ENRÍQUEZ RASCÓN**  
**DIRECTOR DE LA COMISIÓN DEL DEPORTE DEL ESTADO DE SONORA**  
Presente.

A fin de que el Ejecutivo Estatal cumpla con lo señalado en la Constitución Política del Estado de Sonora, la Ley General de Contabilidad Gubernamental, la Ley de Contabilidad Gubernamental del Estado de Sonora, la Ley de Presupuesto de Egresos y Gasto Público, y la Ley de Disciplina Financiera de las Entidades Federativas y los Municipios, le solicitamos por este conducto, la información correspondiente al Ente Público a su digno cargo para la integración del Segundo Informe Trimestral 2019. Por tal motivo, ponemos a su disposición dentro del portal <http://hacienda.sonora.gob.mx> en el apartado finanzas públicas/rendición de cuentas/documentos de apoyo 2019, la Guía para la Elaboración de Informes Trimestrales 2019. De la misma manera, encontrará los formatos de Excel actualizados para su llenado, donde se señalan los aspectos técnicos y de contenido, requeridos para la realización de estos trabajos, por parte de las Entidades de la Administración Pública Estatal.

Es importante mencionar que la fecha para recepción de este Segundo Informe será el próximo viernes 12 de julio de 2019, con el propósito de cumplir en tiempo y forma con la obligación legal de informar en los términos que establece el Art. 58 de la Ley General de Contabilidad Gubernamental.

Se reitera la importancia de utilizar los formatos establecidos en la página previamente señalada para contar con una estructura y presentación homogénea, la cual se apega cabalmente a las disposiciones vigentes establecidas por el CONAC. Estos formatos una vez requisitados deberán ser firmados por los servidores públicos responsables y remitidos mediante oficio a la Secretaría de Hacienda, debidamente respaldados en archivo electrónico (Excel y Word) y enviados al correo: [organismos@egresos.sonora.gob.mx](mailto:organismos@egresos.sonora.gob.mx). De la misma manera; se le informa que el Sistema de Programación, Presupuestación y Seguimiento (SIPPSE) estará habilitado para la captura del cumplimiento de sus metas y objetivos a partir del 01 de julio de 2019.

Por último se solicita disponibilidad del personal de las áreas que corresponda para atender asuntos relativos al informe, hasta dar el visto bueno de conformidad al mismo, por lo que se le exhorta a tomar las medidas necesarias durante el próximo periodo vacacional.

Sin otro particular por el momento, reciba un cordial saludo.

**ATENTAMENTE**  
**EL DIRECTOR GENERAL DE PLANEACIÓN Y EVALUACIÓN**

  
**C.P. JOSÉ RENÉ ESTRADA FÉLIX**

Ccp Archivo.

*Unidos logramos más*

Subsecretaría de Egresos  
Bivd. Hidalgo No. 35 y Comonfort, Edificio SIDUR, Planta Baja  
Teléfono (662) 2171144. Hermosillo, Sonora [www.sonora.gob.mx](http://www.sonora.gob.mx)

Sistema Estatal de Evaluación  
Estado de Situación Financiera  
Comisión del Deporte del Estado de Sonora  
Al 30 de Junio de 2019


ETCA-I-01

(PESOS)

TRIMESTRE: SEGUNDO 2019

ACTIVO	2019	2018	PASIVO	2019	2018
<b>Activo Circulante</b>			<b>Pasivo Circulante</b>		
Efectivo y Equivalentes	3,020,940.96	2,814,972.16	Cuentas por Pagar a Corto Plazo	36,740,056.39	39,294,945.40
Derechos a Recibir Efectivo o Equivalentes	702,416.30	89,495.02	Documentos por Pagar a Corto Plazo	-	-
Derechos a Recibir Bienes o Servicios	63,822.65	-	- Porción a Corto Plazo de la Deuda Pública a Largo Plazo	-	-
Inventarios	-	-	- Títulos y Valores a Corto Plazo	-	-
Almacenes	-	-	- Pasivos Diferidos a Corto Plazo	-	-
Estimación por Pérdida o Deterioro de Activos Circulantes	-	-	- Corto Plazo	-	-
Otros Activos Circulantes	-	-	- Provisiones a Corto Plazo	-	-
			Otros Pasivos a Corto Plazo	-	-
<b>Total de Activos Circulantes</b>	<b>3,787,179.91</b>	<b>2,904,467.18</b>	<b>Total de Pasivos Circulantes</b>	<b>36,740,056.39</b>	<b>39,294,945.40</b>
<b>Activo No Circulante</b>			<b>Pasivo No Circulante</b>		
Inversiones Financieras a Largo Plazo	-	-	Cuentas por Pagar a Largo Plazo	2,868,818.03	2,868,818.03
Derechos a Recibir Efectivo o Equivalentes a Largo Plazo	-	-	Documentos por Pagar a Largo Plazo	-	-
Bienes Inmuebles, Infraestructura y Construcciones en Proceso	154,100,659.12	154,100,659.12	Deuda Pública a Largo Plazo	-	-
Bienes Muebles	18,216,168.91	17,357,103.19	Pasivos Diferidos a Largo Plazo	-	-
Activos Intangibles	-	-	a Largo Plazo	-	-
Depreciación, Deterioro y Amortización Acumulada de Bienes	- 14,458,274.73	- 14,458,274.73	Provisiones a Largo Plazo	-	-
Activos Diferidos	-	-			
Estimación por Pérdida o Deterioro de Activos no Circulantes	-	-			
Otros Activos no Circulantes	-	-			
<b>Total de Activos No Circulantes</b>	<b>157,858,553.30</b>	<b>156,999,487.59</b>	<b>Total de Pasivos No Circulantes</b>	<b>2,868,818.03</b>	<b>2,868,818.03</b>
<b>Total de Activos</b>	<b>161,645,733.21</b>	<b>159,903,954.76</b>	<b>Total de Pasivo</b>	<b>39,608,874.42</b>	<b>42,163,763.43</b>
			<b>Hacienda Pública/Patrimonio</b>		
			<b>Hacienda Pública/Patrimonio Contribuido</b>	<b>96,587,641.97</b>	<b>96,587,641.97</b>
			Aportaciones	1,081,641.59	1,081,641.59
			Donaciones de Capital	95,506,000.38	95,506,000.38
			Actualización de la Hacienda Pública/Patrimonio	-	-
			<b>Hacienda Pública/Patrimonio Generado</b>	<b>25,449,216.82</b>	<b>21,152,549.36</b>
			Resultados del Ejercicio (Ahorro/ Desahorro)	4,958,410.46	1,155,377.73
			Resultados de Ejercicios Anteriores	117,339,883.24	116,842,708.51
			Revalúos	-	-
			Reservas	-	-
			Rectificaciones de Resultados de Ejercicios Anteriores	- 96,849,076.88	- 96,845,536.88
			<b>Exceso o Insuficiencia en la Actualización de la Hacienda Pública/Patrimonio</b>	<b>-</b>	<b>-</b>
			Resultado por Posición Monetaria	-	-
			Resultado por Tenencia de Activos no Monetarios	-	-
			<b>Total Hacienda Pública/Patrimonio</b>	<b>122,036,858.79</b>	<b>117,740,191.33</b>
			<b>Total de Pasivo y Hacienda Pública/Patrimonio</b>	<b>161,645,733.21</b>	<b>159,903,954.76</b>

"Bajo protesta de decir verdad declaramos que los Estados Financieros y sus Notas, son razonablemente correctos y son responsabilidad del emisor"

  
Lic. Emanuel Yépez Talamante  
Director de Administración y Finanzas

  
Prof. Genaro Alberto Enriquez Rascón  
Director General

**Sistema Estatal de Evaluación**  
**Estado de Situación Financiera - Detallado - LDF**  
**Comisión del Deporte del Estado de Sonora**  
 Al 01 de Enero de 2019 y al 30 de Junio de 2019 (b)

ETCA-I-02

**TRIMESTRE: PRIMERO 2019**

Concepto (c)	2019	31 de diciembre de 2018	Concepto (c)	2019	31 de diciembre de 2018
<b>ACTIVO</b>			<b>PASIVO</b>		
<b>Activo Circulante</b>			<b>Activo Circulante</b>		
<b>a. Efectivo y Equivalentes (a=a1+a2+a3+a4+a5+a6+a7)</b>	<b>3,020,940.96</b>	<b>2,814,972.16</b>	<b>a. Cuentas por Pagar a Corto Plazo (a=a1+a2+a3+a4+a5+a6+a7+a8+a9)</b>	<b>36,740,056.39</b>	<b>39,294,945.40</b>
a1) Efectivo	15,000.00	8,485.00	a1) Servicios Personales por Pagar a Corto Plazo	999,155.52	38,963,105.35
a2) Bancos/Tesorería	3,005,940.96	2,806,487.16	a2) Proveedores por Pagar a Corto Plazo		
a3) Bancos/Dependencias y Otros			a3) Contratas por Obras Públicas por Pagar a Corto Plazo		
a4) Inversiones Temporales (Hasta 3 meses)			a4) Participaciones y Aportaciones por Pagar a Corto Plazo		
a5) Fondos con Afectación Específica			a5) Transferencias Otorgadas por Pagar a Corto Plazo	159,508.74	
a6) Depósitos de Fondos de Terceros en Garantía y/o Administración			a6) Intereses, Comisiones y Otros Gastos de la Deuda Pública por Pagar a Corto Plazo		
a7) Otros Efectivos y Equivalentes			a7) Retenciones y Contribuciones por Pagar a Corto Plazo		
<b>b. Derechos a Recibir Efectivo o Equivalentes (b=b1+b2+b3+b4+b5+b6+b7)</b>	<b>702,416.30</b>	<b>89,495.02</b>	a8) Devoluciones de la Ley de Ingresos por Pagar a Corto Plazo	354,084.26	331,840.05
b1) Inversiones Financieras de Corto Plazo			a9) Otras Cuentas por Pagar a Corto Plazo		
b2) Cuentas por Cobrar a Corto Plazo			<b>b. Documentos por Pagar a Corto Plazo (b=b1+b2+b3)</b>		
b3) Deudores Diversos por Cobrar a Corto Plazo	685,307.67	69,393.39	b1) Documentos Comerciales por Pagar a Corto Plazo	35,227,307.87	
b4) Ingresos por Recuperar a Corto Plazo			b2) Documentos con Contratas por Obras Públicas por Pagar a Corto Plazo		
b5) Deudores por Anticipos de la Tesorería a Corto Plazo			b3) Otros Documentos por Pagar a Corto Plazo		
b6) Préstamos Otorgados a Corto Plazo			<b>c. Porción a Corto Plazo de la Deuda Pública a Largo Plazo (c=c1+c2)</b>		
b7) Otros Derechos a Recibir Efectivo o Equivalentes a Corto Plazo	17,108.63	20,101.63	c1) Porción a Corto Plazo de la Deuda Pública		
<b>c. Derechos a Recibir Bienes o Servicios (c=c1+c2+c3+c4+c5)</b>	<b>63,822.65</b>		c2) Porción a Corto Plazo de Arrendamiento Financiero		
c1) Anticipo a Proveedores por Adquisición de Bienes y Prestación de Servicios a Corto Plazo	63,822.65		d. Títulos y Valores a Corto Plazo		
c2) Anticipo a Proveedores por Adquisición de Bienes Inmuebles y Muebles a Corto Plazo			<b>e. Pasivos Diferidos a Corto Plazo (e=e1+e2+e3)</b>		
c3) Anticipo a Proveedores por Adquisición de Bienes Intangibles a Corto Plazo			e1) Ingresos Cobrados por Adelantado a Corto Plazo		
c4) Anticipo a Contratistas por Obras Públicas a Corto Plazo			e2) Intereses Cobrados por Adelantado a Corto Plazo		
c5) Otros Derechos a Recibir Bienes o Servicios a Corto Plazo			e3) Otros Pasivos Diferidos a Corto Plazo		
<b>d. Inventarios (d=d1+d2+d3+d4+d5)</b>			<b>f. Fondos y Bienes de Terceros en Garantía y/o Administración a Corto Plazo (f=f1+f2+f3+f4+f5+f6)</b>		
d1) Inventario de Mercancías para Venta			f1) Fondos en Garantía a Corto Plazo		
d2) Inventario de Mercancías Terminadas			f2) Fondos en Administración a Corto Plazo		
d3) Inventario de Mercancías en Proceso de Elaboración			f3) Fondos Contingentes a Corto Plazo		
d4) Inventario de Materias Primas, Materiales y Suministros para Producción			f4) Fondos de Fideicomisos, Mandatos y Contratos Análogos a Corto Plazo		
d5) Bienes en Tránsito			f5) Otros Fondos de Terceros en Garantía y/o Administración a Corto Plazo		
e. Almacenes			f6) Valores y Bienes en Garantía a Corto Plazo		
<b>f. Estimación por Pérdida o Deterioro de Activos Circulantes (f=f1+f2)</b>			<b>g. Provisiones a Corto Plazo (g=g1+g2+g3)</b>		
f1) Estimaciones para Cuentas Incobrables por Derechos a Recibir Efectivo o Equivalentes			g1) Provisión para Demandas y Juicios a Corto Plazo		





Sistema Estatal de Evaluación  
Estado de Actividades  
Comisión del Deporte del Estado de Sonora  
Del 01 de Enero al 30 de Junio de 2019  
(PESOS)

ETCA-I-03

TRIMESTRE: SEGUNDO 2019

	2019	2018
<b>INGRESOS Y OTROS BENEFICIOS</b>		
<b>Ingresos de Gestión</b>	5,664,625.72	5,010,988.70
Impuestos	-	-
Cuotas y Aportaciones de Seguridad Social	-	-
Contribuciones de Mejoras	-	-
Derechos	-	-
Productos	-	-
Aprovechamientos	-	-
Ingresos por Venta de Bienes y Prestación de Servicios	5,664,625.72	5,010,988.70
<b>Participaciones, Aportaciones, Convenios, Incentivos Derivados de la Colaboración Fiscal, Fondos Distintos de Aportaciones, Transferencias, Asignaciones, Subsidios y Subvenciones, y Pensiones y Jubilaciones</b>	75,499,330.51	78,237,596.47
Participaciones, Aportaciones, Convenios, Incentivos Derivados de la Colaboración Fiscal y Fondos Distintos de Aportaciones	-	-
Transferencias, Asignaciones, Subsidios y Subvenciones, y Pensiones y Jubilaciones	75,499,330.51	78,237,596.47
<b>Otros Ingresos y Beneficios</b>		767,172.12
Ingresos Financieros	-	767,172.12
Incremento por Variación de Inventarios	-	-
Disminución del Exceso de Estimaciones por Pérdida o Deterioro u Obsolescencia	-	-
Disminución del Exceso de Provisiones	-	-
Otros Ingresos y Beneficios Varios	-	767,172.12
<b>Total de Ingresos y Otros Beneficios</b>	81,163,956.23	84,015,757.29
<b>GASTOS Y OTRAS PÉRDIDAS</b>		
<b>Gastos de Funcionamiento</b>	65,502,710.25	63,344,195.04
Servicios Personales	38,164,471.69	36,394,083.04
Materiales y Suministros	9,454,316.97	9,438,126.08
Servicios Generales	17,883,921.59	17,511,985.92
<b>Transferencias, Asignaciones, Subsidios y Otras Ayudas</b>	10,702,835.52	12,389,916.51
Transferencias Internas y Asignaciones al Sector Público	-	12,389,916.51
Transferencias al Resto del Sector Público	-	-
Subsidios y Subvenciones	-	-
Ayudas Sociales	6,506,237.07	-
Pensiones y Jubilaciones	-	-
Transferencias a Fideicomisos, Mandatos y Contratos Análogos	-	-
Transferencias a la Seguridad Social	-	-
Donativos	-	-
Transferencias al Exterior	4,196,598.45	-
<b>Participaciones y Aportaciones</b>		
Participaciones	-	-
Aportaciones	-	-
Convenios	-	-
<b>Intereses, Comisiones y Otros Gastos de la Deuda Pública</b>		
Intereses de la Deuda Pública	-	-
Comisiones de la Deuda Pública	-	-
Gastos de la Deuda Pública	-	-
Costo por Coberturas	-	-
Apoyos Financieros	-	-
<b>Otros Gastos y Pérdidas Extraordinarias</b>		72,165.64
Estimaciones, Depreciaciones, Deterioros, Obsolescencia y Amortizaciones	-	72,165.64
Provisiones	-	-
Disminución de Inventarios	-	-
Aumento por Insuficiencia de Estimaciones por Pérdida o Deterioro u Obsolescencia	-	-
Aumento por Insuficiencia de Provisiones	-	-
Otros Gastos	-	72,165.64
<b>Inversión Pública</b>		
Inversión Pública no Capitalizable	-	-
<b>Total de Gastos y Otras Pérdidas</b>	76,205,545.77	75,806,277.19
<b>Resultados del Ejercicio (Ahorro/Desahorro)</b>	4,958,410.46	8,209,480.10

Bajo protesta de decir verdad declaramos que los Estados Financieros y sus Notas, son razonablemente correctos y son responsabilidad del emisor

  
Lic. Emanuel Yépez Talamante  
Director de Administración y Finanzas


  
Prof. Genaro Alberto Enriquez Rascón  
Director General


Comisión del Deporte del Estado de Sonora  
 Estado de Variación en la Hacienda Pública  
 Del 01 de Enero al 30 de Junio de 2019

ETCA-104

TRIMESTRE SEGUNDO 2019

Concepto	Hacienda Pública / Patrimonio Contribuido	Hacienda Pública / Patrimonio Generado de Ejercicios Anteriores	Hacienda Pública / Patrimonio Generado del Ejercicio	Exceso o Insuficiencia en la Actualización de la Hacienda Pública / Patrimonio	Total
<b>Hacienda Pública / Patrimonio Contribuido Neto de 2017</b>	96,587,641.97				96,587,641.97
Aportaciones	1,081,641.59				1,081,641.59
Donaciones de Capital	95,506,000.38				95,506,000.38
Actualización de la Hacienda Pública/Patrimonio					-
<b>Hacienda Pública / Patrimonio Generado Neto de 2017</b>		19,997,171.63	1,155,377.73		21,152,549.36
Resultados del Ejercicio (Ahorro/Desahorro)			1,155,377.73		1,155,377.73
Resultados de Ejercicios Anteriores		116,842,708.51			116,842,708.51
Revalúos					-
Reservas					-
Rectificaciones de Resultados de Ejercicios Anteriores		96,845,536.86			96,845,536.86
<b>Exceso o Insuficiencia en la Actualización de la Hacienda Pública / Patrimonio Neto de 2018</b>				-	-
Resultado por Posición Monetaria					-
Resultado por Tenencia de Activos no Monetarios					-
<b>Hacienda Pública / Patrimonio Neto Final de 2018</b>	96,587,641.97	19,997,171.63	1,155,377.73	-	117,740,191.33
<b>Cambios en la Hacienda Pública / Patrimonio Contribuido Neto de 2019</b>					-
Aportaciones					-
Donaciones de Capital					-
Actualización de la Hacienda Pública/Patrimonio					-
<b>Variaciones de la Hacienda Pública / Patrimonio Generado Neto de 2019</b>		497,174.73	3,799,492.73		4,296,667.46
Resultados del Ejercicio (Ahorro/Desahorro)			4,958,410.46		4,958,410.46
Resultados de Ejercicios Anteriores		497,174.73	1,155,377.73		658,203.00
Revalúos					-
Reservas					-
Rectificaciones de Resultados de Ejercicios Anteriores			3,540.00		3,540.00
<b>Cambios en el Exceso o Insuficiencia en la Actualización de la Hacienda Pública / Patrimonio Neto de 2019</b>					-
Resultado por Posición Monetaria					-
Resultado por Tenencia de Activos no Monetarios					-
<b>Hacienda Pública / Patrimonio Neto Final de 2018</b>	96,587,641.97	20,494,346.36	4,954,870.46	-	122,036,858.79

  
 Lic. Emanuel Yépez Talamante  
 Director de Administración y Finanzas

  
 Prof. Genaro Alberto Enriquez Rascón  
 Director General

Comisión del Poder Judicial del Estado de Sonora  
Estado de Variación en la Hacienda Pública  
Del 1º de Enero al 30 de Junio de 2019

ETCA-104

TRIMESTRE: SEGUNDO 2019

Concepto	Hacienda Pública / Patrimonio Contribuido	Hacienda Pública / Patrimonio Generado de Ejercicios Anteriores	Hacienda Pública / Patrimonio Generado del Ejercicio	Exceso o Insuficiencia en la Actualización de la Hacienda Pública / Patrimonio	Total
<b>Hacienda Pública / Patrimonio Contribuido Neto de 2017</b>	96,587,641.97				96,587,641.97
Aportaciones	1,081,641.59				1,081,641.59
Donaciones de Capital	95,506,000.38				95,506,000.38
Actualización de la Hacienda Pública/Patrimonio					-
<b>Hacienda Pública / Patrimonio Generado Neto de 2017</b>		21,152,549.36			21,152,549.36
Resultados del Ejercicio (Ahorro/Desahorro)					-
Resultados de Ejercicios Anteriores		117,998,086.24			117,998,086.24
Revalúos					-
Reservas					-
Rectificaciones de Resultados de Ejercicios Anteriores		96,845,536.88			96,845,536.88
<b>Exceso o Insuficiencia en la Actualización de la Hacienda Pública / Patrimonio Neto de 2018</b>					-
Resultado por Posición Monetaria					-
Resultado por Tenencia de Activos no Monetarios					-
<b>Hacienda Pública / Patrimonio Neto Final de 2018</b>	96,587,641.97	21,152,549.36			117,740,191.33
<b>Cambios en la Hacienda Pública / Patrimonio Contribuido Neto de 2019</b>					-
Aportaciones					-
Donaciones de Capital					-
Actualización de la Hacienda Pública/Patrimonio					-
<b>Variaciones de la Hacienda Pública / Patrimonio Generado Neto de 2019</b>		658,203.00	4,954,870.46		4,296,667.46
Resultados del Ejercicio (Ahorro/Desahorro)			4,954,870.46		4,954,870.46
Resultados de Ejercicios Anteriores		658,203.00			658,203.00
Revalúos					-
Reservas					-
Rectificaciones de Resultados de Ejercicios Anteriores			3,540.00		3,540.00
<b>Cambios en el Exceso o Insuficiencia en la Actualización de la Hacienda Pública / Patrimonio Neto de 2019</b>					-
Resultado por Posición Monetaria					-
Resultado por Tenencia de Activos no Monetarios					-
<b>Hacienda Pública / Patrimonio Neto Final de 2018</b>	96,587,641.97	20,494,346.36	4,954,870.46		122,036,858.79

Lic. Emanuel Yépiz Talamante  
Director de Administración y Finanzas

Prof. Genaro Alberto Enriquez Rascón  
Director General




Sistema Estatal de Evaluación  
 Estado de Cambios en la Situación Financiera  
 Comisión del Deporte del Estado de Sonora  
 Del 01 de Enero al 30 de Junio de 2019  
 (PESOS)

ETCA-I-05

TRIMESTRE: SEGUNDO 2019

	<u>Origen</u>	<u>Aplicación</u>
<b>Activo</b>	<b>0.00</b>	<b>1,741,778.45</b>
<b>Activo Circulante</b>	<b>0.00</b>	<b>882,712.73</b>
Efectivo y Equivalentes		205,968.80
Derechos a Recibir Efectivo o Equivalentes		612,921.28
Derechos a Recibir Bienes o Servicios		63,822.65
Inventario		
Almacenes		
Estimación por Pérdida o Deterioro de Activos Circulantes		
Otros Activos Circulantes		
<b>Activo No Circulante</b>	<b>0.00</b>	<b>859,065.72</b>
Inversiones Financieras a Largo Plazo		
Derechos a Recibir Efectivo o Equivalentes a Largo Plazo		
Bienes Inmuebles, Infraestructura y Construcciones en Proceso		
Bienes Muebles		0.00
Activos Intangibles		859,065.72
Depreciación, Deterioro y Amortización Acumulada de Bienes		
Activos Diferidos		
Estimación por Pérdida o Deterioro de Activos no Circulantes		
Otros Activos no Circulantes		
<b>Pasivo</b>	<b>0.00</b>	<b>2,554,889.01</b>
<b>Pasivo Circulante</b>	<b>0.00</b>	<b>2,554,889.01</b>
Cuentas por Pagar a Corto Plazo		2,554,889.01
Documentos por Pagar a Corto Plazo		
Porción a Corto Plazo de la Deuda Pública a Largo Plazo		
Títulos y Valores a Corto Plazo		
Pasivos Diferidos a Corto Plazo		
Fondos y Bienes de Terceros en Garantía y/o Administración a Corto Plazo		
Provisiones a Corto Plazo		
Otros Pasivos a Corto Plazo		
<b>Pasivo No Circulante</b>	<b>0.00</b>	<b>0.00</b>
Cuentas por Pagar a Largo Plazo		
Documentos por Pagar a Largo Plazo		
Deuda Pública a Largo Plazo		
Pasivos Diferidos a Largo Plazo		
Fondos y Bienes de Terceros en Garantía y/o en Administración a Largo Plazo		
Provisiones a Largo Plazo		
<b>HACIENDA PUBLICA/PATRIMONIO</b>	<b>4,958,410.46</b>	<b>661,743.00</b>
<b>Hacienda Pública/Patrimonio Contribuido</b>	<b>0.00</b>	<b>0.00</b>
Aportaciones		
Donaciones de Capital		
Actualización de la Hacienda Pública/Patrimonio		
<b>Hacienda Pública/Patrimonio Generado</b>	<b>4,958,410.46</b>	<b>661,743.00</b>
Resultados del Ejercicio (Ahorro/ Desahorro)	4,958,410.46	
Resultados de Ejercicios Anteriores		658,203.00
Revalúos		
Reservas		
Rectificaciones de Resultados de Ejercicios Anteriores		3,540.00
<b>Excesos o Insuficiencia en la Actualización de la Hacienda Pública/Patrimonio</b>	<b>0.00</b>	<b>0.00</b>
Resultado por Posición Monetaria		
Resultado por Tenencia de Activos no Monetarios		

Bajo protesta de decir verdad declaramos que los Estados Financieros y sus Notas, son razonablemente correctos y son responsabilidad del emisor

  
 Lic. Emanuel Yépez Talamante  
 Director de Administración y Finanzas

  
 Prof. Genaro Alberto Enriquez Rascón  
 Director General

**Sistema Estatal de Evaluación**  
**Estado de Flujos de Efectivo**  
**Comision del Deporte del Estado de Sonora**  
**Del 01 de enero al 30 de Junio de 2019**

ETCA-I-06

(PESOS)

TRIMESTRE: SEGUNDO 2019

Concepto	2019	2018
<b>Flujos de Efectivo de las Actividades de Operación</b>		
<b>Origen</b>		
Impuestos	81,105,956.23	84,015,757.29
Cuotas y Aportaciones de Seguridad Social		
Contribuciones de mejoras		
Derechos		
Productos		
Aprovechamientos		
Ingresos por Venta de Bienes y Prestación de Servicios		
Participaciones, Aportaciones, Convenios, Incentivos Derivados de la Colaboracion Fiscal y Fondos Distintos de Aportaciones	5,664,625.72	5,010,988.70
Transferencias, Asignaciones, Subsidios y Subvenciones, y Pensiones y Jubilaciones	75,441,330.51	78,237,596.47
Otros Origenes de Operación		767,172.12
<b>Aplicación</b>	<b>76,121,046.33</b>	<b>83,506,210.74</b>
Servicios Personales	38,164,471.69	36,394,083.04
Materiales y Suministros	9,430,717.09	9,438,126.08
Servicios Generales	16,909,299.92	17,511,985.92
Transferencias Internas y Asignaciones al Sector Público		12,389,916.51
Transferencias al resto del Sector Público		
Subsidios y Subvenciones		
Ayudas Sociales		
Pensiones y Jubilaciones	6,346,728.33	
Transferencias a Fideicomisos, Mandatos y Contratos Análogos		
Transferencias a la Seguridad Social		
Donativos		
Transferencias al Exterior		
Participaciones	4,196,598.45	
Aportaciones		
Convenios		
Otras Aplicaciones de Operación		
<b>Flujos Netos de Efectivo por Actividades de Operación</b>	<b>1,073,230.85</b>	<b>7,772,099.19</b>
	<b>4,984,909.90</b>	<b>509,546.55</b>
<b>Flujos de Efectivo de las Actividades de Inversión</b>		
<b>Origen</b>		
Bienes Inmuebles, Infraestructura y Construcciones en Proceso	0.00	0.00
Bienes Muebles		
Otros Origenes de Inversión		
<b>Aplicación</b>		
Bienes Inmuebles, Infraestructura y Construcciones en Proceso	859,065.72	240,294.00
Bienes Muebles	0.00	
Otras Aplicaciones de Inversión	859,065.72	240,294.00
<b>Flujos Netos de Efectivo por Actividades de Inversión</b>	<b>-859,065.72</b>	<b>-240,294.00</b>
<b>Flujo de Efectivo de las Actividades de Financiamiento</b>		
<b>Origen</b>		
	0.00	0.00


**Sistema Estatal de Evaluación  
Estado de Flujos de Efectivo  
Comision del Deporte del Estado de Sonora  
Del 01 de enero al 30 de Junio de 2019  
(PESOS)**


ETCA-I-06

**TRIMESTRE: SEGUNDO 2019**

Concepto	2019	2018
Endeudamiento Neto		
Interno	0.00	0.00
Externo	0.00	0.00
Otros Origenes de Financiamiento	0.00	0.00
<b>Aplicación</b>	<b>0.00</b>	<b>0.00</b>
Servicios de la Deuda	<b>3,919,875.38</b>	<b>0.00</b>
Interno	3,919,875.38	0.00
Externo	3,919,875.38	
Otras Aplicaciones de Financiamiento		
<b>Flujos netos de Efectivo por Actividades de Financiamiento</b>	<b>-3,919,875.38</b>	<b>0.00</b>
<b>Incremento/Disminución Neta en el Efectivo y Equivalentes al Efectivo</b>	<b>205,968.80</b>	<b>269,252.55</b>
<b>Efectivo y Equivalentes al Efectivo al Inicio del Ejercicio</b>	<b>2,814,972.16</b>	<b>12,785,180.79</b>
<b>Efectivo y Equivalentes al Efectivo al Final del Ejercicio</b>	<b>3,020,940.96</b>	<b>13,054,433.34</b>

Bajo protesta de decir verdad declaramos que los Estados Financieros y sus Notas, son razonablemente correctos y son responsabilidad del emisor

  
\_\_\_\_\_  
**Lic. Emanuel Yépiz Talamante**  
Director de Administración v Finanzas

  
\_\_\_\_\_  
**Prof. Genaro Alberto Enriquez Rascón**  
Director General

**Sistema Estatal de Evaluación**  
**Estado Analítico del Activo**  
**Comision del Deporte del Estado de Sonora**  
**Del 01 de Enero al 30 de Junio de 2019**

ETCA-I-07

(PESOS)

**TRIMESTRE: SEGUNDO 2019**

Concepto	Saldo Inicial 1	Cargos del Periodo 2	Abonos del Periodo 3	Saldo Final 4 (1+2-3)	Variación del Periodo (4-1)
<b>ACTIVO</b>	<b>159,903,954.76</b>	<b>235,695,694.04</b>	<b>233,953,915.59</b>	<b>161,645,733.21</b>	<b>1,741,778.45</b>
<b>Activo Circulante</b>	<b>2,904,467.18</b>	<b>234,836,628.32</b>	<b>233,953,915.59</b>	<b>3,787,179.91</b>	<b>882,712.73</b>
Efectivo y Equivalentes	2,814,972.16	151,955,536.74	151,749,567.94	3,020,940.96	205,968.80
Derechos a Recibir Efectivo o Equivalentes	89,495.02	82,585,902.31	81,972,981.03	702,416.30	612,921.28
Derechos a Recibir Bienes o Servicios	0.00	295,189.27	231,366.62	63,822.65	63,822.65
Inventarios				0.00	0.00
Almacenes				0.00	0.00
Estimación por Pérdida o Deterioro de Activos Circulantes				0.00	0.00
Otros Activos Circulantes				0.00	0.00
<b>Activo No Circulante</b>	<b>156,999,487.58</b>	<b>859,065.72</b>	<b>0.00</b>	<b>157,858,553.30</b>	<b>859,065.72</b>
Inversiones Financieras a Largo Plazo				0.00	0.00
Derechos a Recibir Efectivo o Equivalentes a Largo Plazo				0.00	0.00
Bienes Inmuebles, Infraestructura y Construcciones en Proceso	154,100,659.12	0.00	0.00	154,100,659.12	0.00
Bienes Muebles	17,357,103.19	859,065.72	0.00	18,216,168.91	859,065.72
Activos Intangibles				0.00	0.00
Depreciación, Deterioro y Amortización Acumulada de Bienes	-14,458,274.73	0.00	0.00	-14,458,274.73	0.00
Activos Diferidos				0.00	0.00
Estimación por Pérdida o Deterioro de Activos no Circulantes				0.00	0.00
Otros Activos no Circulantes				0.00	0.00

Bajo protesta de decir verdad declaramos que los Estados Financieros y sus Notas, son razonablemente correctos y son responsabilidad del emisor

  
**Lic. Emanuel Yépiz Talamante**  
**Director de Administración y Finanzas**

  
**Prof. Genaro Alberto Enriquez Rascón**  
**Director General**



**Sistema Estatal de Evaluación**  
**Estado Analítico de la Deuda y Otros Pasivos**  
**Comisión del Deporte del Estado de Sonora**  
**Del 01 de Enero al 30 de Junio de 2019**

ETCA-I-08

(PESOS)

TRIMESTRE: SEGUNDO 2019

DENOMINACIÓN DE LAS DEUDAS	MONEDA DE CONTRATACIÓN	INSTITUCIÓN O PAÍS ACREEDOR	SALDO INICIAL DEL PERIODO	SALDO FINAL DEL PERIODO
<b>DEUDA PÚBLICA</b>				
<b>Corto Plazo</b>				
<b>Deuda Interna</b>				
Instituciones de Crédito			0.00	0.00
Títulos y Valores			0.00	0.00
Arrendamientos Financieros				
<b>Deuda Externa</b>				
Organismos Financieros Internacionales			0.00	0.00
Deuda Bilateral			0.00	
Títulos y Valores				
Arrendamientos Financieros				
<i>Subtotal Corto Plazo</i>			<i>0.00</i>	<i>0.00</i>
<b>Largo Plazo</b>				
<b>Deuda Interna</b>				
Instituciones de Crédito			0.00	0.00
Títulos y Valores				
Arrendamientos Financieros				
<b>Deuda Externa</b>				
Organismos Financieros Internacionales			0.00	0.00
Deuda Bilateral				
Títulos y Valores				
Arrendamientos Financieros				
<i>Subtotal Largo Plazo</i>			<i>0.00</i>	<i>0.00</i>
Otros Pasivos			42,163,763.43	39,608,874.42
<b>Total Deuda y Otros Pasivos</b>			<b>42,163,763.43</b>	<b>39,608,874.42</b>

Bajo protesta de decir verdad declaramos que los Estados Financieros y sus Notas, son razonablemente correctos y son responsabilidad del emisor

  
**Lic. Emaruél Yépiz Talamante**  
**Director de Administración y Finanzas**

  
**Prof. Genaro Alberto Enriquez Rascón**  
**Director General**

**Sistema Estatal de Evaluación  
Informe Analítico de la Deuda Pública y Otros Pasivos - LDF  
Comisión del Deporte del Estado de Sonora**

ETCA-I-09

Del 01 de Enero al 30 de Junio de 2019

TRIMESTRE: SEGUNDO 2019

(PESOS)

Denominación de la Deuda Pública y Otros Pasivos (c)	Saldo al 31 de diciembre de 2018(d)	Disposiciones del Periodo (e)	Amortizaciones del Periodo (f)	Revaluaciones, Reclasificaciones y Otros Ajustes (g)	Saldo Final del Periodo (h) h=d+e-f+g	Pago de Intereses del Periodo (i)	Pago de Comisiones y demás costos asociados durante el Periodo (j)
<b>1. Deuda Pública (1=A+B)</b>							
<b>A. Corto Plazo (A=a1+a2+a3)</b>							
a1) Instituciones de Crédito							
a2) Títulos y Valores							
a3) Arrendamientos Financieros							
<b>B. Largo Plazo (B=b1+b2+b3)</b>							
b1) Instituciones de Crédito							
b2) Títulos y Valores							
b3) Arrendamientos Financieros							
<b>2. Otros Pasivos</b>	42,163,763.43				39,608,874.42		
<b>3. Total de la Deuda Pública y Otros Pasivos (3=1+2)</b>	42,163,763.43				39,608,874.42		
<b>4. Deuda Contingente 1 (informativo)</b>							
A. Deuda Contingente 1							
B. Deuda Contingente 2							
C. Deuda Contingente XX							
<b>5. Valor de Instrumentos Bono Cupón Cero 2 (informativo)</b>							
A. Instrumento Bono Cupón Cero 1							
B. Instrumento Bono Cupón Cero 2							
C. Instrumento Bono Cupón Cero XX							

Se refiere a cualquier Financiamiento sin fuente o garantía de pago definida, que sea asumida de manera solidaria o subsidiaria por las Entidades Federativas con sus Municipios, organismos descentralizados y empresas de participación estatal mayoritaria y fideicomisos, locales o municipales, y por los Municipios con sus respectivos organismos descentralizados y empresas de participación municipal mayoritaria.

Se refiere al valor del Bono Cupón Cero que respalda el pago de los créditos asociados al mismo (Activo).

Obligaciones a Corto Plazo (k)	Monto Contratado (l)	Plazo Pactado (m)	Tasa de Interés (n)	Comisiones y Costos Relacionados (o)	Tasa Efectiva (p)
<b>6. Obligaciones a Corto Plazo (Informativo)</b>					
A. Crédito 1					
B. Crédito 2					
C. Crédito XX					

Lic. Emanuel Yépez Talamante  
Director de Administración y Finanzas

Prof. Genaro Alberto Enriquez Rascón  
Director General


**Sistema Estatal de Evaluación**  
**Informe Analítico de Obligaciones Diferentes de Financiamientos – LDF**  
**Comisión del Deporte del Estado de Sonora**  
**Del 01 de Enero al 30 de Junio de 2019**

ETCA-I-10

**TRIMESTRE: SEGUNDO 2019**

(PESOS)

Denominación de las Obligaciones Diferentes de Financiamiento (c)	Fecha del Contrato (d)	Fecha de inicio de operación del proyecto (e)	Fecha de vencimiento (f)	Monto de la inversión pactado (g)	Plazo pactado (h)	Monto promedio mensual del pago de la contraprestación (i)	Monto promedio mensual del pago de la contraprestación correspondiente al pago de inversión (j)	Monto pagado de la inversión al XX de XXXXXX de 2019 (k)	Monto pagado de la inversión actualizado al XX de XXXXXX de 2019 (l)	Saldo pendiente por pagar de la inversión al XX de XXXXXX de 2019 (m = g - l)
<b>A. Asociaciones Público Privadas (APP's) (A=a+b+c+d)</b>										
a) APP 1										
b) APP 2										
c) APP 3										
d) APP XX										
<b>B. Otros Instrumentos (B=a+b+c+d)</b>										
a) Otro Instrumento 1										
b) Otro Instrumento 2										
c) Otro Instrumento 3										
d) Otro Instrumento XX										
<b>C. Total de Obligaciones Diferentes de Financiamiento (C=A+B)</b>										

  
**Lic. Emanuel Yépez Talamante**  
**Director de Administración y Finanzas**

  
**Prof. Genaro Alberto Enriquez Rascón**  
**Director General**

Sistema Estatal de Evaluación  
Informe sobre Pasivos Contingentes  
Comision del Deporte del Estado de Sonora  
AL 30 de Junio de 2019  
(PESOS)

ETCA-I-11

TRIMESTRE:SEGUNDO 2019

A Corto Plazo

En cuentas de orden se registro un pasivo por contingencias laborales al 31 de Diciembre de 2018 por el importe de \$11,955,937.16

A Mediano Plazo

A Largo Plazo

Bajo protesta de decir verdad declaramos que los Estados Financieros y sus Notas, son razonablemente correctos y son responsabilidad del emisor



Lic. Emanuel Yépiz Talamante  
Director de Administración y Finanzas



Prof. Genaro Alberto Enriquez Rascón  
Director General



**a) NOTAS DE DESGLOSE**

**I) NOTAS AL ESTADO DE SITUACION FINANCIERA (BALANCE GENERAL)**

**ACTIVO**

**1. EFECTIVO Y EQUIVALENTES**

	Saldo al 30/Jun/2019	Saldo al 31/Dic/2018
Caja	15,000.00	8,485.00
Bancos	3,005,940.96	2,806,487.16
<b>Total Efectivo y equivalentes</b>	<b>\$3,020,940.96</b>	<b>\$2,814,972.16</b>

Caja se maneja 1 fondo fijo en efectivo por \$15,000.00 con apertura en Enero de 2019 y está destinada a cubrir gastos menores propios de la operación de CODESON.

Bancos representa el efectivo disponible propiedad de CODESON para cubrir los compromisos propios de la operación y está integrada por cuentas de cheques Banco Banamex y Bancomer y HSBC ( Gasto operativo, nóminas, olimpiadas, ingresos propios y otros ingresos).

**2. DERECHOS A RECIBIR EFECTIVO O EQUIVALENTES Y BIENES O SERVICIOS A RECIBIR**

	Saldo al 30/Jun/2019	Saldo al 31/Dic/2018
Deudores Diversos	685,307.67	69,393.39
Subsidio al Empleo	17,108.63	20,101.63
<b>Total Derechos a Recibir Efectivo o Equivalentes</b>	<b>\$702,416.30</b>	<b>\$89,495.02</b>

Deudores diversos este rubro representa principalmente los gastos por comprobar al personal que labora en CODESON para cubrir gastos necesarios en Eventos deportivos y Olimpiadas Nacional de las diferentes disciplinas deportivas.

Subsidio al empleo es un apoyo a los trabajadores de menores ingresos en nómina, este beneficio que por ley debe pagarle el patrón al trabajador cuando este percibe salario mínimo.

- La Variación en Deudores Diversos entre la Cuenta Pública 2018 y IV Trimestre de 2018:

	IVTrimestre2018 SALDO AL 31DIC2018	Cuenta Pública 2018 SALDO AL 31DIC2018	Variación de Deudores Diversos
Deudores Diversos	66,393.39	69,393.39	3,000.00

- La Variación entre la Cuenta Pública 2018 y IV Trimestre de 2018 en Deudores Diversos por \$3,000.00 corresponde a registro en PD-3016 31/Dic/2018 por concepto de complemento a PD-14 del mes de Diciembre 2018, Afectando las cuentas de Gastos, Acreedores, Acreedores y Deudores Diversos.

DERECHOS A RECIBIR DE BIENES O SERVICIOS	Saldo al 30/Jun/2019	Saldo al 31/Dic/2018
Anticipos a Proveedores por adquisición de bienes y prestación de servicios C.P.	63,822.65	0.00
<b>Total Derechos a Recibir Bienes o Servicios</b>	<b>\$63,822.65</b>	<b>\$0.00</b>

Los derechos a recibir de bienes o servicios corresponden a anticipo a proveedores por prestación de servicios a corto plazo de Eventos Deportivos y Olimpiadas de las diferentes disciplinas deportivas.

**3. BIENES MUEBLES E INMUEBLES, CONSTRUCCIONES EN PROCESO Y DEPRECIACION**

	Activo Fijo al 31/Dic/2018	Adquisiciones bienes muebles	Otros	Depreciación	Activo Fijo al 30/Jun/2019
Mobiliario y Equipo de Administración	3,098,617.21	41,848.33			3,140,465.54
Mobiliario y Equipo Educativo y Recreativo	10,812,863.78	558,192.00			11,371,055.78
Equipo e Instrumental Médico y de Laboratorio	959,139.30				959,139.30
Maquinaria, Otros Equipo y Herramientas	2,109,382.90	259,025.39			2,368,408.29
Vehículos y Equipo de Transporte	377,100.00				377,100.00
<b>Total Bienes Muebles</b>	<b>17,357,103.19</b>	<b>859,065.72</b>	<b>0.00</b>	<b>0.00</b>	<b>18,216,168.91</b>
Edificaciones No Habitacionales en Proceso	58,594,658.74		-58,594,658.74		0.00
Construcciones en Proceso en Bienes de Dominio	0.00		58,594,658.74		58,594,658.74
Inmuebles	95,506,000.38				95,506,000.38
<b>Total Bienes Inmuebles, Infraest. y Construc Proceso</b>	<b>154,100,659.12</b>	<b>0.00</b>	<b>0.00</b>	<b>0.00</b>	<b>154,100,659.12</b>
<b>Depreciación Acum Inmuebles</b>	<b>-2,512,825.32</b>				<b>-2,512,825.32</b>
Depreciación Acum Equipo Transporte	-372,806.59				-372,806.59
Depreciación Acum Mobiliario y Equipo de Admon	-2,901,099.40				-2,901,099.40
Depreciación Acum Mob y Eq Educ y Recreación	-7,066,785.87				-7,066,785.87
Depreciación Acum Eq e Instr Médico y de Lab.	-369,485.54				-369,485.54
Depreciación Acum Maquinaria, Otros Eq yHerr	-1,235,272.01				-1,235,272.01
<b>Total Depreciación de Bienes Muebles</b>	<b>-11,945,449.41</b>	<b>0.00</b>	<b>0.00</b>	<b>0.00</b>	<b>-11,945,449.41</b>
<b>Total Depreciación Bienes Muebles e Inmuebles</b>	<b>-14,458,274.73</b>	<b>0.00</b>	<b>0.00</b>	<b>0.00</b>	<b>-14,458,274.73</b>
<b>Total Activo Fijo</b>	<b>156,999,487.58</b>	<b>859,065.72</b>	<b>0.00</b>	<b>0.00</b>	<b>157,858,553.30</b>

- La Adquisiciones de activo fijo de Enero a Junio de 2019 por \$859,065.72 se integran:

Mobiliario y Equipo de Administración / Checador y Host de Redireccionamiento Gimnasia Artística (PD-18 18FEB2019)	6,148.00
Mobiliario y Equipo de Administración / DJ Dron Mavic Air Fly More Combo Color Blanco Artico (PD-254 29MAR2019)	23,274.00
Mobiliario y Equipo de Administración / Aspiradora Arena Sonora (PD-268 29MAR2019 / PD-51 15FEB2019)	3,927.31
Mobiliario y Equipo Educativo y Recreativo/ Material Deportivo Tiro Deportivo (PD-173 27FEB2019)	50,112.00
Mobiliario y Equipo Educativo y Recreativo/ Proyector Epson (PD-152 30ABR2019)	8,499.02
Mobiliario y Equipo Educativo y Recreativo/ Sistema Platinum Tablero Basquetbol 60" (PD-207 y PD-45 28FEB2019)	150,800.00
Mobiliario y Equipo Educativo y Recreativo/ Material de Pesas (PD-256 29MAR2019)	357,280.00
Maquinaria, Otros Equipos y Herramientas / Sopladora, Hidrolavadora y Motosierra/Equipo Jardinería (PD-51 30ENE2019)	60,337.74
Maquinaria, Otros Equipos y Herramientas / Tres Desmalezadora con cuchillas Instalaciones Deportivas (PD-15 08FEB2019)	38,410.85
Maquinaria, Otros Equipos y Herramientas / Dos podadoras Instalaciones Deportivas (PD-15 08FEB2019)	13,000.00
Maquinaria, Otros Equipos y Herramientas / Una Motosierra Instalaciones Deportivas (PD-15 08FEB2019)	8,820.00
Maquinaria, Otros Equipos y Herramientas / Tractor Agrícola Jhon Deere E180 (PD-61 15MAR2019)	115,786.80
Maquinaria, Otros Equipos y Herramientas / Ventilador para alberca (PD-80 14/Jun/2019)	14,000.00
Maquinaria, Otros Equipos y Herramientas / Ventilador (PD-113 19/Jun/2019)	8,670.00
<b>Total Bienes Muebles</b>	<b>859,065.72</b>

- La Adquisiciones de activo fijo de Enero a Diciembre de 2018 por \$3,031,744.00 se integran:

Mobiliario y Equipo de Administración / Reloj Checador RH Oficina Grales (PD15 07Feb2018)	4,930.00
Mobiliario y Equipo Educativo y Recreativo/ 2 Pistolas y 1 Rifle Tiro Deportivo (PD201 28Mar18/PD154 Feb18)	140,360.00
Mobiliario y Equipo Educativo y Recreativo / 2 Pistolas Tiro Deportivo (PD22 07May18).	95,004.00
Mobiliario y Equipo Educativo y Recreativo Duela Portatil (PD120 31Dic18/PD79 16May18/PD119 31May18)	2,785,000.01
Maquinaria, Otros Equipos y Herramientas / Hidrolavadora (PD135 31Oct18 / PD172 31Jul18)	6,449.99
<b>Total Bienes Muebles</b>	<b>3,031,744.00</b>

- Inmuebles de \$95,506,000.38 corresponde a que se registro al valor catastral la Unidad Ana Gabriela Guevara (Certificado de Valor Castratal de fecha 18 de Diciembre de 2018) que tenía valor catastral por \$91,290,432.69 (aumento \$4,215,567.69) en PD-98 31/DiC/2018.

Inmuebles en el ejercicio 2017 se registro complementario al valor catastral de la Unidad Ana Gabriela Guevara por \$2,451,302.39 PD-53 16Jun2017 quedando a valor catastral por \$91,290,432.69.

Para cuenta pública 2016 en bienes muebles e Inmuebles y Depreciaciones se hicieron los siguientes movimientos contables:

Inmuebles.- En póliza de Diario 3019 31/Dic/2016 se corrigió el registro de bienes Inmuebles en cantidad de \$194,458,959.11 debido a que correspondían a bienes inmuebles dados en comodato a esta Comisión, y por error se habían registrado como propiedad de la misma, y por esta situación se Reclasificó el comodato en Cuenta de Orden Inmuebles en Comodato : Centro de Usos Múltiples (Cum), Adiciones y mejoras, Área de Gimnasia de Alto Rendimiento, Unidad Deportiva Coloso, Unidad Deportiva Ley 57, Gimnasio del Estado, Unidad Deportiva La Sauceda, Unidad Deportiva El Choyal, Campo Futbol Col. Apolo, Campo de Futbol Pedro Sánchez, Unidad Deportiva Pedro Sánchez, Campo C. López Ranchito, Campo de Softbol Carlos Rendón y Gimnasio Polifuncional Ana Gabriela Guevara.

En póliza de Diario 3019 31/Dic/2016 se registró el Inmueble Ana Gabriela Guevara (Polifuncional) en el Activo Fijo por un importe \$88,839,130.30 , el cual es propiedad de esta Comisión y no se había reconocido contablemente.

- Construcciones en Proceso en Bienes de Dominio Público por \$58,594,658.74 este saldo corresponde a obras en proceso de SIDUR que se reclasifico en PD-254 del 31 de Mayo de 2019 que estaba registrado en la cuenta de Edificaciones No Habitacionales en Proceso quedando saldo \$0.00 en dicha cuenta.

- Edificaciones No Habitacionales en Proceso al 31 de Diciembre de 2018 \$58,594,658.74 corresponden a obras en proceso de SIDUR 2016 y los registros contables por \$98,271,869.69 en PD-80 19/Dic/2018 corresponden a la aplicación de las actas de entrega-recepción de las obras del ejercicio 2017, 2016 y 2015 ( Enviadas por la Dirección de Infraestructura Deportiva de esta Comisión), obras mencionadas en la Nota 2 Obras en Proceso del Apartado b cuentas de orden.

- Edificaciones No Habitacionales en Proceso 2017 Corresponden a obras en proceso del ejercicio 2016 de Codeson y de Obras de SIDUR (PD-3021, PD-3022 y 3025 31/Dic/2016) y con afectaciones por los pagos efectuados de Enero a Diciembre de 2017.

- Variación de los rubros de Depreciación Acumulada entre la Cuenta Pública 2018 y IV Trimestre de 2018:

	IVTrimestre2018 SALDO AL 31DIC2018	Cuenta Pública 2018 SALDO AL 31DIC2018	Variación de Depreciación
Depreciación Acum Inmuebles	-2,512,825.28	-2,512,825.32	-0.04
Depreciación Acum Equipo Transporte	-372,806.63	-372,806.59	0.04
Depreciación Acum Mobiliario y Equipo de Admon	-2,900,606.42	-2,901,099.40	-492.98
Depreciación Acum Mob y Eq Educativo y Recreación	-7,025,404.81	-7,066,785.87	-41,381.06
Depreciación Acum Eq e Instr Medico y de Laboratorio	-369,485.60	-369,485.54	0.06
Depreciación Acum Maquinaria, Otros Eq y Herramienta	-1,235,164.49	-1,235,272.01	-107.52
<b>Total Depreciación</b>	<b>-14,416,293.23</b>	<b>-14,458,274.73</b>	<b>-41,981.50</b>

- La Variación corresponde a la Depreciación del ejercicio 2018 que se integran y se explican a continuación:

	IVTrimest2018 Depreciación2018 PD-121 y PD-137 31/Dic/2018	Cta. Pública2018 Depreciación 2018 PD-3003 A PD-3014 31/Dic/2018	Variación en Depreciación 2018 de Cuenta Pública y IVTrimestre2018
<b>Depreciación Inmuebles</b>	<b>-1,263,480.68</b>	<b>-1,263,480.72</b>	<b>-0.04</b>
Depreciación Equipo Transporte	-7,360.00	-7,359.96	0.04
Depreciación Mobiliario y Equipo de Admon	-73,253.86	-73,746.84	-492.98
Depreciación Mob y Eq Educacional y Recreación	-586,250.31	-627,631.37	-41,381.06
Depreciación Eq e Instr Medico y de Laboratorio	-124,395.62	-124,395.56	0.06
Depreciación Maquinaria, Otros Eq yHerramienta	-163,329.82	-163,437.34	-107.52
<b>Depreciación Muebles</b>	<b>-954,589.61</b>	<b>-996,571.07</b>	<b>-41,981.46</b>
<b>Total Depreciación del ejercicio 2018</b>	<b>-2,218,070.29</b>	<b>-2,260,051.79</b>	<b>-41,981.50</b>

-La variación de los rubros de Depreciación entre la Cuenta Pública 2018 y el IV Trimestre 2018 corresponde a:

1.- La depreciación del ejercicio 2018 en el IV Trimestre 2018 de Bienes Inmuebles por \$1,263,480.68 se registro en PD-121 31/Dic/2018 y de los rubros de depreciación de Bienes Muebles se registro en PD-137 31/Dic/2018 por \$954,589.61, y para Cuenta Pública 2018 dichos registros fueron cancelados en PD-3000 y 3001 31/Dic/2018 como Cancelación de Depreciación del ejercicio 2018 afectando las cuentas de los rubros de depreciación acumulada y la cuenta de gastos de depreciación de bienes muebles e inmuebles;

2.- Y en Cuenta Pública se registraron de nuevo la Depreciación del ejercicio 2018 y tambien se hizo en forma mensual, afectando las cuentas de Gastos de Depreciación y los rubros de Depreciación de Bienes Inmuebles por \$1,263,480.72 así como de los rubros Depreciación de Bienes Muebles por \$996,571.07 en Pólizas Diario 3003, 3004, 3005, 3006, 3007, 3008, 3009, 3010, 3011, 3012, 3013 y 3014.

- **Depreciación.**- En los rubros de Depreciaciones de Bienes Muebles por total de \$167,568.15 corresponde a registros en PD-189 30/Abr/2018 que se autorizó según acuerdo JDE/1/5/2018 en Acta de la Primera Sesión Extraordinaria de la Junta Directiva de CODESON del ejercicio 2018 No. JDE/1/2018, en la que se autoriza realizar los registros contables para corregir la Depreciación Acumulada con afectación a Resultados de Ejercicios Anteriores (Según Observación 6 ISAF 2017 al revisar el cálculo de la depreciación acumulada de los bienes muebles e inmuebles, el ISAF identifico una diferencia entre la cédula de trabajo mediante el cual se calculo la Depreciación y las cifras que arrojan los estados financieros del ejercicio 2017).

- **Depreciación.**- En los rubros de Depreciación de Bienes Muebles por total de \$1,407,527.68 corresponden a registros en PD-137 31/Dic/2018 de cancelación de depreciación de bienes muebles dados de baja 2017 (Según Observación 6 ISAF 2017) que se autorizó según acuerdo JDE/1/6/2018 en Acta de la Primera Sesión Extraordinaria de la Junta Directiva de CODESON del ejercicio 2018 No. JDE/1/2018.

- El registro de las Depreciaciones del ejercicio 2017 se efectuó en PD-230 y 232 de fecha 31Dic2017 por un total de \$2,106,109.99 .

- En el ejercicio 2016 se registro la depreciación y reclasificaciones en los rubros de Bienes Muebles y Inmuebles conforme a la toma de inventario físico, los cuales fueron registrados en Póliza de Diario-3002 31/Dic/2016 por \$5,182,590.17 y esta a su vez se corrigió en Póliza de Diario 3020 31/Dic/2016 y PD-3023 31/Dic/2016.

La depreciación se calcula en base a las reglas de registro y valoración de patrimonio emitidas por el CONAC. En cuanto a la vida útil y el porcentaje de la depreciación se tomaron como referencia los Parámetros de estimación de vida útil emitidos por el CONAC.

Guía de Vida Útil Estimada y Porcentajes de Depreciación”

CONCEPTO	Años de vida útil	% de depreciación anual
<b>BIENES MUEBLES</b>		
<b>Mobiliario y Equipo de Administración</b>		
Muebles de Oficina y Estantería		
Muebles, Excepto De Oficina Y Estantería	10	10
Equipo de Cómputo y de Tecnologías de la Información	10	10
Otros Mobiliarios y Equipos de Administración	3	33.3
<b>Mobiliario y Equipo Educacional y Recreativo</b>	10	10
Equipos y Aparatos Audiovisuales		
Aparatos Deportivos	3	33.3
Cámaras Fotográficas y de Video	5	20
Otro Mobiliario y Equipo Educacional y Recreativo	3	33.3
<b>Equipo e Instrumental Médico y de Laboratorio</b>	5	20
Equipo Médico y de Laboratorio		
Instrumental Médico y de Laboratorio	5	20
<b>Equipo de Transporte</b>	5	20
Automóviles y Equipo Terrestre		
Carrocerías y Remolques	5	20
Otros Equipos de Transporte	5	20
<b>Maquinaria, Otros Equipos y Herramientas</b>	5	20
Maquinaria y Equipo de Construcción		
Sistemas de Aire Acondicionado, Calefacción y de Refrigeración Industrial y Comercial	10	10
Equipo de Comunicación y Telecomunicación	10	10
Equipos de Generación Eléctrica, Aparatos y Accesorios Eléctricos	10	10
Herramientas y Máquinas-Herramienta	10	10
Otros Equipos	10	10

**PASIVOS**

**1. CUENTAS POR PAGAR A CORTO PLAZO y LARGO PLAZO**

	Saldo al 30/Jun/2019	Saldo al 31/Dic/2018
Cuentas por Pagar a corto plazo	36,385,972.13	38,963,105.35
Impuestos por pagar	354,084.26	331,840.05
<b>Total Pasivo a Corto Plazo</b>	<b>\$36,740,056.39</b>	<b>\$39,294,945.40</b>

- Cuentas por pagar a corto plazo y largo plazo son pasivos reales y representan obligaciones de CODESON, proveedores de bienes adquiridos y servicios prestados, provisión de nóminas, becas, la mayor parte del saldo corresponde a contratistas por obras del ejercicio 2015 y proveedores de bienes y servicios. (Reserva por pasivos cancelados por un importe de \$2,543,444.57 durante el ejercicio 2017 en Póliza PD-106 25Oct2017, por cancelación de acreedores diversos en Acta Segunda sesión extraordinaria de Junta Directiva de fecha 24 de Octubre 2017 No. JDE/II/2017. El pago de adeudos del ejercicio 2018 fue generado con recursos recibidos en el presente ejercicio (recursos pendientes de recibir del ejercicio 2018 y el saldo disponible en bancos al 31 de Diciembre de 2018).

Impuestos por pagar son los adeudos a cargo de CODESON por impuestos federales correspondientes al mes de Diciembre del 2018, originados principalmente por impuesto sobre la renta de sueldos y salarios retenidos al personal en nóminas.

-La variación de la cuenta pública 2018 y el IV Trimestre de 2018 de cuentas por pagar a corto plazo:

	IV Trimestre 2018 SALDO AL 31 DIC 2018 Acreedores Diversos	Cuenta Pública 2018 SALDO AL 31 DIC 2018 Acreedores Diversos	Variación de Acreedores Diversos
Cuentas por Pagar a corto plazo	39,597,920.43	39,294,945.40	-302,975.03

La variación por \$302,975.03 de la cuenta pública 2018 y IV Trimestre 2018 se integra:

- 1.- (\$340,711.40) PD-3002 31Dic2018 por concepto de Corrección a Saldo Acreedor ISSSTESON ejercicio 2018 afectando la cuenta de gastos y acreedores.
- 2.- (\$3,000.00) y \$3,000.00 PD-3016 31Dic2018 por concepto de Complemento a PD-14 Dic2018 afectando gastos/acreedores/Deudores Div.
- 3.- 37,736.37 PD-3019 31/Dic/2018 por concepto Provisión de Finiquito afectando la cuenta de gastos y acreedores diversos.

	Saldo al 30/Jun/2019	Saldo al 31/Dic/2018
Cuentas por Pagar a Largo Plazo	2,868,818.03	2,868,818.03
<b>Total Cuentas por pagar a largo plazo</b>	<b>\$2,868,818.03</b>	<b>\$2,868,818.03</b>

**Acreedores Diversos Largo Plazo se integra:**

Deuda a largo plazo al 31/Dic/2015	\$1,268,818.03
Porción circulante 31dic2015 (Reclasifico el saldo a largo plazo según PD18 30/Nov/2016)	1,600,000.00
<b>Deuda a largo plazo</b>	<b>\$2,868,818.03</b>

Este adeudo proviene de un apoyo financiero otorgado por la Secretaría de Hacienda Estatal, el 12 de noviembre de 2009 por un importe de \$8,000,000.00, destinado para cubrir compromisos con ciertos acreedores; pagadero en amortizaciones mensuales, no se pactó el pago de intereses.

**II) NOTAS AL ESTADO DE ACTIVIDADES (ESTADO DE RESULTADOS)**

**INGRESOS DE GESTION**

**1. INGRESOS Y OTROS BENEFICIOS**

	Saldo al 30/Jun/2019	Saldo al 30/Jun/2018
Subsidio Estatal	75,499,330.51	78,237,596.47
Ingresos por Venta de Bienes y Prestación de Servicios	5,664,625.72	5,010,988.70
Otros ingresos y Beneficios Varios	0.00	767,172.12
<b>Total Ingresos y Otros beneficios</b>	<b>81,163,956.23</b>	<b>84,015,757.29</b>

-Ingresos Estatales se integran:

	Saldo al 30/Jun/2019	Saldo al 30/Jun/2018
Subsidio Gasto de Operación (incluye olimpiada)	42,100,000.00	41,500,000.00
Subsidio de Nóminas	31,370,757.05	29,755,536.00
Subsidio Estatal de Obras		1,148,208.39
Subsidio Estatal Extraordinario	1,170,573.46	2,800,000.00
Ingresos Ejercicios Anteriores	858,000.00	3,033,852.08
<b>Total Ingresos por Subsidio Estatal</b>	<b>\$75,499,330.51</b>	<b>\$78,237,596.47</b>



Los Ingresos de Ejercicios Anteriores se integran:

	Saldo al 30/Jun/2019	Saldo al 30/Jun/2018
Ingresos OP-45663 / Gasto de Operación	800,000.00	
Ingresos Aplicación OP38848 Editorial El Autentico Recurso 2018 Com Soc	58,000.00	
OP44697 Ingreso Dic2017(PI-2 Ene18)ReclasificaciónPD188Jun18		2,030,000.00
OP00046 Ingreso Ret.2Qna Dic2017(PI15 feb18) ReclPD188Jun18		359,616.56
OP-1900025171 Recurso Comunicación Social 2017 PD160 Feb18		100,000.00
OP-1900023063 Recurso Comunicación Social 2017 PD160 Feb18		24,882.00
OP-1900025172 Recurso Comunicación Social 2017 PD160 Feb18		60,000.00
OP-1900023068 Recurso Comunicación Social 2017 PD160 Feb18		20,000.00
OP-1900023061 Recurso Comunicación Social 2017 PD160 Feb18		30,000.00
OP-1900023060 Recurso Comunicación Social 2017 PD160 Feb18		19,731.60
OP-1900023067 Recurso Comunicación Social 2017 PD160 Feb18		30,000.00
OP-1900023057 Recurso Comunicación Social 2017 PD160 Feb18		50,000.00
OP-1900023667 Recurso Comunicación Social 2017 PD160 Feb18		35,000.00
OP-1900023668 Recurso Comunicación Social 2017 PD160 Feb18		10,000.00
OP-1900023073 Recurso Comunicación Social 2017 PD160 Feb18		25,000.00
OP-1900023072 Recurso Comunicación Social 2017 PD160 Feb18		20,000.00
OP-1900023071 Recurso Comunicación Social 2017 PD160 Feb18		30,000.00
OP-1900023066 Recurso Comunicación Social 2017 PD160 Feb18		66,845.00
OP-1900023065 Recurso Comunicación Social 2017 PD160 Feb18		20,000.00
OP-1900023064 Recurso Comunicación Social 2017 PD160 Feb18		25,000.00
OP-1900023062 Recurso Comunicación Social 2017 PD160 Feb18		30,000.00
OP-1900022798 Recurso Comunicación Social 2017 PD160 Feb18		47,776.92
<b>Total Ingresos de Ejercicios Anteriores</b>	<b>858,000.00</b>	<b>3,033,852.08</b>

- Ingresos por Venta de Bienes y Prestación de Servicios se integran:

	Saldo al 30/Jun/2019	Saldo al 30/Jun/2018
Ingresos por Venta de Bienes y Prestación de Servicios	5,664,625.72	5,010,988.70
		50,109,888.70

Ingresos por Ventas de Bienes y Prestación de Servicios 2019 corresponden Arrendamientos de instalaciones deportivas \$56,395.00y Cuotas de instalaciones deportivas \$3,470,587.92, Convenio Codeson - Alkoholes \$911,745.33, Vendedores ambulantes \$300.00, Gimnasia \$95,900.00, Donativos apoyo al deporte \$1,050,000.00, Productos financieros \$11,464.81, Descuentos s/compras \$37,852.03 y Sanciones y Descuentos en Nóminas \$30,380.63. (En el ejercicio 2019 se unificaron estas subcuentas: Donativos apoyo al Deporte, Descuentos sobre compras, Productos Financieros y Sanciones y Descuentos en Nóminas ).

Otros ingresos al se integran:

	Saldo al 30/Jun/2019	Saldo al 30/Jun/2018
Otros ingresos	0.00	767,172.12

Donativos apoyo al deporte, Productos financieros, Cancelación de pasivos, Descuentos sobre Compras, Sanciones y descuentos en Nóminas, Cursos de verano CODESON, y otros ingresos.

-En el ejercicio 2019 la cuenta otros ingresos estan en la cuentas de Ingresos por Venta de Bienes y Prestación de Servicios. En el ejercicio 2019 se unificaron a la cuenta de Ingresos por Venta de Bienes o Servicios.

- Variación de los Ingresos entre la Cuenta Pública 2018 y IV Trimestre de 2018:

	IVTrimestre2018 SALDO AL 31DIC2018 INGRESOS	Cuenta Pública 2018 SALDO AL 31DIC2018 INGRESOS	Variación de Ingresos
Ingresos Origen Estatal	129,628,491.66	129,628,491.66	0.00
Ingresos Propios	9,317,414.43	9,317,414.43	0.00
Otros Ingresos	1,750,192.99	1,750,192.99	0.00
<b>Total Ingresos</b>	<b>140,696,099.08</b>	<b>140,696,099.08</b>	<b>0.00</b>

- Ingreso Estatal en las cuentas de mayor No hubo Variación entre la Cuenta Pública 2018 y IV Trimestre de 2018, solo fueron reclasificaciones entre las subcuentas las cuales se integran:

	IVTrimestre2018 SALDO AL 31DIC2018	Cuenta Pública 2018 SALDO AL 31DIC2018	Variación de Ingresos
Subsidio Gasto de Operación (incluye olimpiada)	60,801,458.42	60,400,000.00	-401,458.42
Subsidio de Nóminas	59,167,995.00	59,569,453.42	401,458.42
Subsidio Estatal Obras	1,148,208.39	1,148,208.39	0.00
Subsidio Estatal Extraordinario	5,476,977.77	5,476,977.77	0.00
Ingresos Estatales por ADEFAS	3,033,852.08	0.00	-3,033,852.08
Ingresos Ejercicios Anteriores	0.00	3,033,852.08	3,033,852.08

Total Ingresos por Subsidio Estatal	129,628,491.66	129,628,491.66	0.00
-------------------------------------	----------------	----------------	------

Como se puede ver en este cuadro las afectaciones contables fueron entre cuentas del mismo Ingreso Estatal con las siguientes pólizas de diario:

- 1.- Los 401,458.42 según PD-3015 31Dic2018 por concepto de Reclasificación OP-40077 Subsidio de Nómina Retenciones 2a. Quincena Dic2018, afectando las subcuentas de Subsidio Gasto de Operación y Subsidio de Nóminas (Ingreso Estatal).
- 2.- Los 3,033,852.08 según PD-3018 31Dic2018 por concepto de Reclasificación / Corrección a cuenta de Ingresos por Adefas a Ingresos de Ejercicios Anteriores (Ingreso Estatal ).

**GASTOS Y OTRAS PÉRDIDAS**

**2. EGRESOS**

	Saldo al 30/Jun/2019	Saldo al 30/Jun/2018
Servicios Personales	38,164,471.69	36,394,083.04
Materiales y Suministros	9,454,316.97	9,438,126.08
Servicios Generales	17,883,921.59	17,511,985.92
Transferencias Internas y Asignaciones al Sector Público		12,389,916.51
Ayudas Sociales	6,506,237.07	
Transferencias al Exterior	4,196,598.45	
Otros gastos		72,165.64
<b>Total de Egresos</b>	<b>76,205,545.77</b>	<b>75,806,277.19</b>

	Saldo al 30/Jun/2019	Saldo al 30/Jun/2018
Dirección del Deporte	23,469,518.94	22,820,938.00
Dirección de Administración y Finanzas	15,196,333.50	9,952,966.39
Dirección de Infraestructura Deportiva	18,269,792.12	20,187,175.29
Dirección General	1,784,859.40	2,741,961.60
Olimpiada Infantil y Juvenil	16,936,858.62	18,068,539.03
Dirección Jurídica	548,183.19	478,848.03
Programas Federales	0.00	1,044,443.00
Organo de Control y Desarrollo Administrativo	0.00	511,405.85
<b>Total de Egresos</b>	<b>76,205,545.77</b>	<b>75,806,277.19</b>

- Los egresos corresponden a la aplicación de los recursos que son transacciones efectivamente realizadas y que correspondan a fines propios de CODESON( Sueldos de Nóminas de personal de base y confianza, prestaciones y deducciones derivadas nóminas, pago de entrenadores, Gastos de Olimpiada Estatal, Regional y Nacional, transportes terrestres y aéreos, concentraciones y eventos deportivos, becas deportivas , apoyos de fomento deportivo, gastos de derivados de la operación como servicios de agua, energía eléctrica, teléfono, mantenimientos, gastos de infraestructura deportiva, materiales deportivos, utiles de oficina, servicio de alimentación de atletas, etc...)

- En el ejercicio 2018 Otros Gastos en el Estado de Actividades por \$72,165.64 :

Corresponden a importes que estaban en la cuenta de Mobiliario y Equipo de Administración por \$72,165.64 corresponden a activos que se reclasificaron al Gasto de acuerdo a las reglas específicas del registro de valoración del activo, se integra:

Fecha	Diario	Importe	Descripción	Saldo
21-feb-18	Diario	80	SPEI/F-G29979/FERRETERIA LA RUMBA SA CV/15 ESTANTES AREA ARCHIVO (ENTREPAÑOS/POSTES Y TORNILLOS)	17,470.64
13-abr-18	Diario	72	SPEI/R-7910/THE HOME DEPOT S DE RL/MOBILIARIO SALA DE JUNTAS/ ALBERCA H.	54,695.00
29-jun-18	Diario	189	RECLASIFICACION AL GASTO ( PD-80 FEB 2018)	72,165.64
29-jun-18	Diario	189	RECLASIFICACION AL GASTO (PD-72 ABR 2018)	-17,470.64
				-54,695.00
				-72,165.64

- Variación de los rubros de los Egresos entre la Cuenta Pública 2018 y IV Trimestre de 2018 se integran:

	IV Trimestre 2018	Cuenta Pública 2018	Variación de Ingresos
Dirección del Deporte	48,619,672.75	48,616,672.75	-3,000.00
Dirección Administración y Finanzas	23,534,383.99	23,614,101.86	79,717.87
Dirección Infraestructura Deportiva	38,425,184.06	38,084,472.66	-340,711.40
Dirección General	6,872,918.30	6,872,918.30	0.00
Olimpiadas Infantil y Juvenil	20,820,597.05	20,820,597.05	0.00
Dirección Jurídica	1,075,259.92	1,075,259.92	0.00
Organo de Control y Desarrollo Administrativo	456,698.81	456,698.81	0.00
<b>Total Egresos</b>	<b>139,804,714.88</b>	<b>139,540,721.35</b>	<b>-263,993.53</b>



- La variación de los Egresos entre la cuenta pública 2018 y el IV Trimestre 2018 corresponde a que se hicieron se elaboraron pólizas de diario 3000, 3001, 3002, 3003, 3004, 3005, 3006, 3007, 3008, 3009, 3010, 3011, 3012, 3013, 3014, 3016, 3017 y 3019 con fecha 31Dic2018 que afectaron contablemente algunas partidas del gasto (depreciación, cuotas por servicios médico ISSSTESON, fomento deportivo, Viáticos en el País, pasajes aereos, y pago de liquidaciones).

### III) NOTAS AL ESTADO DE VARIACION EN LA HACIENDA PÚBLICA

#### HACIENDA PUBLICA / PATRIMONIO

	Saldo al 30/Jun/2019	Saldo al 31/Dic/2018
Aportaciones / Patrimonio adquirido	1,081,641.59	1,081,641.59
Donaciones de Capital /Patrimonio Donado	95,506,000.38	95,506,000.38
<b>Total Hacienda Pública / Patrimonio Contribuido</b>	<b>96,587,641.97</b>	<b>96,587,641.97</b>
Resultados de ejercicios anteriores	117,339,883.24	116,842,708.51
Rectificaciones de Resultados de Ejercicios Ants.	-96,849,076.88	-96,845,536.88
Resultados del ejercicio ( Ahorro / Desahorro )	4,958,410.06	1,155,377.73
<b>Total Hacienda Pública / Patrimonio Generado</b>	<b>25,449,216.42</b>	<b>21,152,549.36</b>
<b>Total Hacienda Pública / Patrimonio</b>	<b>\$122,036,858.39</b>	<b>\$117,740,191.33</b>

#### Hacienda Pública /Patrimonio Contribuido/Aportaciones se integra:

Patrimonio adquirido al 31/Dic/2015	22,642,742.02
Menos:	
Variación de patrimonio adquirido para informe del IV Trimestre 2016	-4,928,327.68
Variación de patrimonio adquirido para informe de Cuenta Pública 2016	-7,837.25
<b>Total Variación de Patrimonio adquirido</b>	<b>-4,936,164.93</b>
Cancelación de Patrimonio PD-3024 31/Dic/2016	-15,088,471.88
<b>Patrimonio Adquirido al 31/Dic/2016</b>	<b>2,618,105.21</b>
Variación de Enero a Diciembre de 2017(Bajas de Activo Fijo)	-1,536,463.62
<b>Patrimonio Adquirido al 31/Dic/2017</b>	<b>1,081,641.59</b>
Variación de Enero a Diciembre de 2018	-
<b>Patrimonio Adquirido al 31/Dic/2018</b>	<b>1,081,641.59</b>
Variación de Patrimonio Adquirido Enero a Junio de 2019	-
<b>Patrimonio Adquirido al 30/Jun/2019</b>	<b>1,081,641.59</b>

La variación de patrimonio adquirido 2017 por \$1,536,463.62 corresponde a Bajas de Activo Fijo PD-19 06Ago2017 por \$487,543.75, \$62,822.78 y \$432,760.09 corrección de observación del ISAF / Despacho Externo y póliza de Diario-146 26Sep2017 por \$315,000.00 aplicación de baja de Activo Fijo según Acta de Consejo 3ª Sesión Ordinaria (Tableros Basquetbol), PD-198 31Oct2017 238,337.00 Aplicación de Baja de Equipo de Transporte (Jetta 2001 \$105,000, Ford Club Wagon Crema \$65,000, Motocicleta Dinamo \$16,940, Cuatrimoto Yamaha \$51,397).

#### Hacienda Pública /Patrimonio Contribuido / Donaciones de Capital se integra:

Patrimonio Donado al 31/Dic/2015	189,892,181.28
Menos:	
Variación de patrimonio donado para informe del IV Trimestre 2016	-14,635,759.10
Variación de patrimonio donado para informe de Cuenta Pública 2016	-86,417,291.88
<b>Total Variación de Patrimonio Donado</b>	<b>-101,053,050.98</b>
<b>Patrimonio Donado al 31/Dic/2016</b>	<b>88,839,130.30</b>
Afectaciones a Patrimonio Donado de Ene a Diciembre de 2017	2,451,302.39
<b>Patrimonio Donado al 31/Dic/2017</b>	<b>91,290,432.69</b>
Afectaciones a Patrimonio Donado de Ene a Diciembre de 2018	4,215,567.69
<b>Patrimonio Donado al 31/Dic/2018</b>	<b>\$95,506,000.38</b>
Afectaciones a Patrimonio Donado de Enero a Junio de 2019	0.00
<b>Patrimonio Donado al 30/Jun/2019</b>	<b>\$95,506,000.38</b>

La variación de patrimonio donado para el informe del IV TRIMESTRE 2016 por importe de \$14,635,759.10 corresponde a la aplicación de depreciación bienes muebles de los ejercicios 2014 y 2015 según póliza de Diario 59 13/Jul/2016 por \$-7,467,224.03 y póliza de diario 60 13/Jul/2016 por \$-7,168,535.07 .

La variación en cuenta pública se registro póliza de Diario 3019 31/Dic/2016 se registró el Inmueble Ana Gabriela Guevara (Polifuncional) en el Activo Fijo por un importe \$88,839,130.30 , el cual es propiedad de esta Comisión y no se había reconocido contablemente y se corrigió el registro de bienes Inmuebles en cantidad de \$194,458,959.11 debido a que correspondían a bienes inmuebles dados en comodato a esta Comisión, y por error se habían registrado como propiedad de la misma, y por esta situación se Reclasificó el comodato en Cuenta de Orden Inmuebles en Comodato.

La afectación a patrimonio donado corresponde a póliza de Diario 53 16Jun2017 de inmuebles por el Registro complementario al valor catastral de la Unidad Ana Gabriela Guevara por \$2,451,302.39 quedando a valor catastral por \$91,290,432.69. En póliza de Diario 3019 31/Dic/2016 se registró el Inmueble Ana Gabriela Guevara (Polifuncional) en el Activo Fijo por un importe \$88,839,130.30 , el cual es propiedad de esta Comisión y no se había reconocido contablemente.

La afectación a patrimonio donado corresponde a Inmuebles el aumento de \$4,215,567.69 corresponde a que se registro al valor catastral la Unidad Ana Gabriela Guevara por \$95,506,000.38 (Certificado de Valor Castratal de fecha 18/Dic/2018) que tenía valor catastral por \$91,290,432.69, en PD-98 31/Dic/2018.

**Hacienda Pública / Patrimonio Generado / Resultados de Ejercicios Anteriores se integra:**

Remanente ( déficit ) de ejercicios anteriores al 31/Dic/2015	38,774,779.52
Remanente (déficit) del Ejercicio 2015	-119,639,839.25
Mas:	
Afectaciones a Resultados ejercicios anteriores para informe del IV Trimestre 2016	13,743,544.97
Afectaciones a Resultados ejercicios anteriores para Informe de Cuenta Pública 2016	-273,346.31
Afectaciones a Resultados ejercicios anteriores	13,398,645.80
Total variaciones	26,868,844.46
Remanente ( déficit ) de ejercicios anteriores al 31/Dic/2016	-53,996,215.27
Remanente (déficit) del Ejercicio 2016	145,501,192.30
Mas:	
Afectaciones a Resultados ejercicios anteriores para informe del IV Trimestre 2017	5,102,228.85
Afectaciones a Resultados ejercicios anteriores para informe de Cuenta Pública 2017	9,245.54
Total variaciones	5,111,474.39
Resultados de ejercicios anteriores al 31/Dic/2017	96,616,451.42
Mas:	
Remanente (déficit) del Ejercicio 2017	27,711,338.96
Afectaciones a Resultados Ejercicios Anteriores de Ene a Diciembre de 2018 (integración anexa) Cuenta Pública y IV	-7,485,081.87
Total Variaciones a Resultados de Ejercicios Anteriores en en Estado Variación en la Hacienda Pública (Cuenta	20,226,257.09
Resultados de ejercicios anteriores al 31/Dic/2018	116,842,708.51
Mas: Remanente (déficit) del Ejercicio 2018 Cuenta Pública	1,155,377.73
Resultados de Ejercicios Anteriores (Estado de Variaciones en la Hacienda Pública)	117,998,086.24
Menos: Afectaciones a Resultados Ejercicios Anteriores de Ene a Junio 2019 (Estado de Variaciones en la Hacienda Púb)	-658,203.00
Resultados de ejercicios anteriores al 30/Jun/2019	117,339,883.24

**-Las Afectaciones a Resultados Ejercicios Anteriores de Enero a Junio de 2019 por -\$658,203.00 se integran:**

29-abr-18	Diario	101	Spei/Tesofe/Reintegro Recurso 2013 CONADE	Reintegro	-467,710.00
27-may-18	Diario	164	Spei/Secretaría de Hacienda y Crédito Publico/Reintegro 2013 CONADE/ Cargas Financieras	Cargas Financieras	-190,493.00
			<b>Total Afectaciones a Resultados Ejercicios Anteriores</b>	<b>Total:</b>	<b>-658,203.00</b>

**-Las Afectaciones a Resultados Ejercicios Anteriores de Enero a Diciembre de 2018 por \$7,485,081.87 se integran:**

27-mar-18	Diario	148	Spei/Tesofe/ reintegros 2012	Reintegro	-62,122.33
22-ene-18	Diario	61	Reintegro Recursos Federales 2017		-2,300,000.00
22-ene-18	Diario	61	Reintegro Recursos Federales 2017		-3,000,000.00
29-ene-18	Ingres	9	5049-5116 Alberca H. Caborca rbo.5049	12/12/2017	-225.00
28-feb-18	Diario	161	Corrección a pd-101/ene/2017/hallazgo Ocda	PD101/ene/17	93,385.96
28-feb-18	Diario	161	Corrección a pd-101/ene/2017/hallazgo Ocda	PD101/ene/17	3,307.26
28-feb-18	Diario	161	Corrección a pd-101/ene/2017/hallazgo Ocda	PD101/ene/7	-95,385.96
28-feb-18	Diario	162	Corrección a pd/277/ mzo2017/ hallazgo Ocda		3,000.00
28-feb-18	Diario	163	Corrección a pd/66/ junio 2017 /hallazgo Ocda	PD/66Jun17	20,663.76
28-feb-18	Diario	163	Corrección a pd/66/ junio 2017 /hallazgo Ocda	PD/66Jun17	-20,863.19
28-feb-18	Diario	163	Corrección a pd/66/ junio 2017 /hallazgo Ocda	PD/66Jun17	24,799.17
28-feb-18	Diario	163	Corrección a pd/66/ junio 2017 /hallazgo Ocda	PD/66Jun17	-26,599.74

28-feb-18	Diario	163	Corrección a pd/66/ junio 2017 /hallazgo Ocda	PD/66Jun17	37,589.24
28-feb-18	Diario	163	Corrección a pd/66/ junio 2017 /hallazgo Ocda	PD/66Jun17	-39,366.41
28-feb-18	Diario	163	Corrección a pd/66/ junio 2017 /hallazgo Ocda	PD/66Jun17	50,047.19
28-feb-18	Diario	163	Corrección a pd/66/ junio 2017 /hallazgo Ocda	PD/66Jun17	-53,670.87
28-feb-18	Diario	163	Corrección a pd/66/ junio 2017 /hallazgo Ocda	PD/66Jun17	25,233.11
28-feb-18	Diario	163	Corrección a pd/66/ junio 2017 /hallazgo Ocda	PD/66Jun17	-25,832.26
28-feb-18	Diario	163	Corrección a pd/66/ junio 2017 /hallazgo Ocda	PD/66Jun17	8,198.92
28-feb-18	Diario	163	Corrección a pd/66/ junio 2017 /hallazgo Ocda	PD/66Jun17	-8,398.92
28-feb-18	Diario	163	Corrección a pd/66/ junio 2017 /hallazgo Ocda	PD/66Jun17	11,335.30
28-feb-18	Diario	163	Corrección a pd/66/ junio 2017 /hallazgo Ocda	PD/66Jun17	-11,635.30
28-feb-18	Diario	163	Corrección a pd/66/ junio 2017 /hallazgo Ocda	PD/66Jun17	138,241.48
28-feb-18	Diario	163	Corrección a pd/66/ junio 2017 /hallazgo Ocda	PD/66Jun17	-115,816.19
28-feb-18	Diario	163	Corrección a pd/66/ junio 2017 /hallazgo Ocda	PD/66Jun17	-22,500.00
25-abr-18	Diario	159	Corrección x aplicación acta Jde/1/2018 / hallazgo #2 Isa	PD/99/Nov	54,412.00
25-abr-18	Diario	159	Corrección x aplicación acta Jde/1/2018 / hallazgo #2 Isa	PD/99/Nov	-54,412.00
25-abr-18	Diario	159	Corrección x aplicación acta Jde/1/2018 / hallazgo #2 Isa	PD/18/Dic	130,782.00
25-abr-18	Diario	159	Corrección x aplicación acta Jde/1/2018 / hallazgo #2 Isa	PD/18/Dic	-130,782.00
30-abr-18	Diario	189	Aplicación acuerdo acta 1er q sesión Jde/1/2018 extraord	Punto 4.4	5,412.00
30-abr-18	Diario	189	Aplicación acuerdo acta 1er q sesión Jde/1/2018 extraord	Punto 4.4	-85,932.33
30-abr-18	Diario	189	Aplicación acuerdo acta 1er q sesión Jde/1/2018 extraord	Punto 4.4	10,961.28
30-abr-18	Diario	189	Aplicación acuerdo acta 1er q sesión Jde/1/2018 extraord	Punto 4.4	-69,560.04
30-abr-18	Diario	189	Aplicación acuerdo acta 1er q sesión Jde/1/2018 extraord	Punto 4.4	-28,449.06
31-jul-18	Diario	140	CORRECCION A REGISTRO REINTEGROS DE RECURSOS	PD247/MAY	-44,500.00
31-jul-18	Diario	140	CORRECCION A REGISTRO REINTEGROS DE RECURSOS	PD59JUN18	-2,040.00
31-jul-18	Diario	140	CORRECCION A REGISTRO REINTEGROS DE RECURSOS	PD60JUN18	-11,312.00
10-ago-18	Diario	32	REINTEGRO RECURSO SOBRANTE OBRA N11 2015/ESTADIO		-2,305,099.52
28-sep-18	Diario	95	CANCELACION SALDO ACREEDOR POR FIN OBRA EST H	EJ/2015	114,493.20
31-jul-18	Diario	140	CORRECCION A REGISTRO REINTEGROS DE RECURSOS	PD163JUN18	-46.00
31-jul-18	Diario	140	CORRECCION A REGISTRO REINTEGROS DE RECURSOS	PD164JUN18	-67.00
31-jul-18	Diario	140	CORRECCION A REGISTRO REINTEGROS DE RECURSOS	PD165JUN18	-1,440.00
31-jul-18	Diario	140	CORRECCION A REGISTRO REINTEGROS DE RECURSOS	PD166JUN18	-998.27
06-sep-18	Diario	11	pensionados ej 2017	2,017	-349,287.08
28-sep-18	Diario	95	CANCELACION SALDO ACREEDOR POR FIN OBRA EST H	EJ2017	995,582.73
03-oct-18	Diario	9	REINTEGRO A TESOFE/OBRAS OP-N2-2015 Y OP-N1-		-427,385.00
			<b>Total Afectaciones a Resultados Ejercicios Anteriores</b>	<b>Total:</b>	<b>-7,485,081.87</b>

Oficio No. SH-1995/2018 Acuerdos tomado en la Segunda Reunión de Consejo de Armonización Contable del Estado de Sonora recibido por correo 16/oct/2018.

-Afectaciones a resultados ejercicios anteriores para informe de Cuenta Pública 2017 por 9,245.54 corresponden a PD-3002 31Dic2017 9,245.54 (Corrección a PD-50, 75 y 94 Diciembre/Telmex).

-Afectaciones a resultados ejercicios anteriores para informe del IV Trimestre 2017 por 5,102,228.85 corresponden a correcciones de saldos acreedores en PD-32 y PD-34 de 09Feb2017, Reintegros de programas de Conade PD-335 31Mar2017 por \$60,109.85, \$63,578.05, y 75,277.23, Reintegro de Recurso Conade Activación Física por PD-362 31Mar/2017 \$202,079.12, Reintegro Conade PD-22 04Abr2017 por \$2,000,000.00, Reintegro Conade Cedem2016 PD-83 11Jul2017 \$92,576.68, \$3,692.97 y \$10,503.44, Reintegro Recursos FAFEF 2013 PD-177 31Ago2017 por \$4,245.00, PD28 07DIC2017, PD-233 31DIC2017 3,696,541.10 Qualita /Estadio H. Nacozari, PD-105 y 106 25oct2017 cancelación de acreedores diversos, PD-162 30Nov2017, PD-24 06Dic2017 Reintegro de Rendimientos y Economías de Obras 2016, PD-31 07Dic2017 Aplicación acuerdo Junta Directiva JD/1/11/17 11, PD-46 11Dic2017 Devolución a Tesofe/Economías de Obra 2016 y PD-47 12Dic2017 Reintegro de Rendimientos.

-Afectaciones a Resultados de ejercicios anteriores para informe del IV Trimestre 2016 por un importe de \$13,743,544.97 corresponden a provisiones de aportaciones patronales del ISSSTESON de los ejercicios 2014 y 2015 en Pólizas de diario PD- 2 a la 19 06/Ago/2016, PD-63 11de agosto de 2016; a Cancelación de pasivo de obra Remodelación del Estadio H. de Nacozari por \$4,995,000 en PD-62 13/Julio/2016, Reclasificación de ingresos PD-61 13/jul/2016, Cancelación parcial de pasivos PD-62 13/Jul/2016, y Cancelación de Saldos por depuración cuentas de acreedores diversos PD-393 31/Ago/2016, registro de orden de pago de Agua de Hermosillo por \$17,914,913.00 en PD-340 30/Nov/2016.

-Afectaciones a Resultados de ejercicios anteriores para informe de Cuenta Pública 2016 por un importe de \$13,470,198.66 corresponden a Registros de Depreciaciones y reclasificaciones de rubros activos fijos, conforme a la toma física de inventario de activo fijo, estos movimientos fueron registrados en Pólizas de Diario-3002 31/Dic/2016 por \$5,182,590.17 y Póliza de Diario-3007 31/Dic/2016 por \$7,837.25, PD-3020/dic/2016 .

Afectaciones a resultados de ejercicios anteriores por \$13,398,645.80 PD-3023 y 3024 31/Dic/2016 Complemento a depreciaciones y cancelación de patrimonio PD3024 31/Dic/2016.

Hacienda Pública / Patrimonio Generado / Rectificaciones de Resultados de Ejercicios Anteriores por -\$96,845,536.88 se integra:

19-dic-18	Diario	80	CONTRATO OP-N11-2015 APLIC ACT ENT REC OBRA	-3,223,178.55
19-dic-18	Diario	80	CONTRATO OP-INFRA-01-2016 APLIC ACT ENT REC OBRA	-44,359,246.99
19-dic-18	Diario	80	CONTRATO OP-INFRA-01-2016 APLIC ACT ENT REC OBRA	-174,934.50
19-dic-18	Diario	80	OBRAS EJERCICIO 2016 APLIC ACT ENT REC OBRA	-48,063,476.94
19-dic-18	Diario	80	CONTRATO 03-OBP-LSI-001-2017 APLIC ACT ENT REC OBRA	-1,312,795.10
19-dic-18	Diario	80	CONTRATO 03-OBPF-ADD-0012017 APLIC ACT ENT REC OBRA	-153,602.77
19-dic-18	Diario	80	CONTRATO 03-OBP-LSI-002-2017 APLIC ACT ENT REC OBRA	-984,634.84
31-dic-18	Diario	112	COMPLEMENTO A PD 95/SEP 2018	3,684.02
31-dic-18	Diario	112	COMPLEMENTO A PD 95/SEP 2018	3,554.39
31-dic-18	Diario	137	REGISTRO DEPRECIACION EJ 2018/BIENES MUEBLES	11,566.72
31-dic-18	Diario	137	REGISTRO DEPRECIACION EJ 2018/BIENES MUEBLES	468,697.11
31-dic-18	Diario	137	REGISTRO DEPRECIACION EJ 2018/BIENES MUEBLES	306,325.03
31-dic-18	Diario	137	REGISTRO DEPRECIACION EJ 2018/BIENES MUEBLES	313,618.85
31-dic-18	Diario	137	REGISTRO DEPRECIACION EJ 2018/BIENES MUEBLES	216,786.70
31-dic-18	Diario	137	REGISTRO DEPRECIACION EJ 2018/BIENES MUEBLES	102,099.99
<b>Resultados de ejercicios anteriores al 31/Dic/2018</b>				<b>-96,845,536.88</b>
13-may-19	Diario	57	COMPLEMENTO A PD-131/DIC/2018/ NOM 2DA Q DIC 18/ P TEMP	-3,540.00
<b>Resultados de ejercicios anteriores al 30/Jun/2019</b>				<b>-96,849,076.88</b>

<b>Resultado del Ejercicio(Ahorro / Desahorro ) 2016 / 2017/ 2018 se integra:</b>	
<b>Resultado del Ejercicio (Ahorro / Desahorro) del ejercicio 2016 para informe del IV Trimestre 2016</b>	<b>17,606,421.17</b>
Mas: Variación para cuenta pública 2016	129,115,926.04
<b>Resultado del Ejercicio (Ahorro / Desahorro del ejercicio 2016 para informe de Cuenta Pública 2017</b>	<b>146,722,347.21</b>
Variación ejercicio 2016 Despacho Sotomayor (Depreciación)	-1,221,154.91
<b>Resultado del Ejercicio (Ahorro / Desahorro) del ejercicio 2016</b>	<b>145,501,192.30</b>

<b>Resultado del Ejercicio (Ahorro / Desahorro) del ejercicio 2017 para informe del IV Trimestre 2017</b>	<b>27,563,435.65</b>
Mas: Variación para informe de cuenta pública 2017	147,903.31
<b>Resultado del Ejercicio (Ahorro / Desahorro del ejercicio 2017 para informe de Cuenta Pública 2017</b>	<b>27,711,338.96</b>
<b>Resultado del Ejercicio (Ahorro / Desahorro) del ejercicio 2018 para informe del IV Trimestre 2018</b>	<b>891,384.20</b>
Mas: Variación para informe de cuenta pública 2018	263,993.53
<b>Resultado del Ejercicio (Ahorro / Desahorro del ejercicio 2018 para informe de Cuenta Pública 2018</b>	<b>1,155,377.73</b>

- La variación para el informe de la cuenta pública corresponden a registros en las cuentas de resultados de deudores y acreedoras del ejercicio 2018 según pólizas de diario PD-3000 / 3001 / 3002 / 3003 / 3004 / 3005 / 3006 / 3007 / 3008 / 3009 / 3010 / 3011 / 3012 / 3013 / 3014 /3015 /3016 / 3017 / 3018 / 3019 de fecha 31Dic2018 ( Nota1 en Ingresos y Nota1 en Egresos ) afectando las cuentas de Deudores Diversos, Depreciación Acumulada, Acreedores, Ingresos y Gastos (Notas 2, 3 en Activo, Nota 4 en Pasivo, Nota 1 en Ingresos y Nota 2 en Egresos).

La variación para el informe de Cuenta Pública 2017 por 147,903.31 corresponden a registros a cuentas de resultados acreedoras y deudoras del ejercicio 2017 en pólizas de diario 3000,3001,3003 de fecha 31Dic2017(Aplicación de Ordenes de Pago pagadas en 2017 de Comunicación Social, Complemento a PD116 Ene2017, Corrección a PD-231 Dic2017) .

La variación para la cuenta pública del Remanente del ejercicio 2016 por 129,115,926.04 corresponden a registros a cuentas de resultados acreedoras y deudoras del ejercicio 2016 en pólizas de diario 3001, 3003, 3004, 3005, 3008, 3009,3010, 3011,3012,3013,3014,3015,3016,3017,3018,3020,3021,3022 de fecha 31/Dic/2016 (Registro de Gastos e Ingresos, Reclasificaciones, Cancelaciones, Depreciación 2016, registros de pagos de ISSSTESON).

En póliza de diario 3017 31/Dic/2016 se ajustaron los ingresos devengos en cantidad de \$28,911,166.00 debido a que el recurso no fue recibido al 31 de Diciembre de 2016, sin embargo tal situación se registró en cuentas de orden y se revela en estas notas a los estados financieros.

La variación de \$1,221,154.91 corresponde a complemento de depreciación según PD-3023 31Dic2016.



-Esta Comisión contrató obra pública para lo cual se registraba en pasivo en la cuenta de Contratistas por obras públicas, sin embargo por sugerencia del auditor externo se canceló debido a que no había facturas ni estimaciones pendientes de pago al 31 de diciembre de 2016, procediendo a revelar tal situación en estas notas a los estados financieros en póliza de diario 3021 Y 3022 y PD3023 31DIC2016. La cuenta de contratista por obras públicas 2016 ser registraban el pasivo de los contratos de obras con saldo al 31 de Diciembre de 2016 son 10 obras en proceso con su respectiva supervisión que corresponden a obras federales CONADE, las cuales el recurso ha llegado a partir del mes de Septiembre a Diciembre de 2016, de las siguientes obras: Modernización del Centro de Alto Rendimiento Estatal, en Hermosillo, Sonora: Remodelación y modernización de la Alberca Olímpica "Héroes de Caborca" que inicio en el mes de Septiembre de 2016; Construcción Pabellón de la Pelota, Rehabilitación Villa de Alto Rendimiento, Rehabilitación Estadio Hockey, Adecuación y equipo Unidad de Medicina, Rehabilitación Pabellón Levantamiento de Pesas, Construcción Equipo Trotapista, Pabellón de Gimnasia, Área de Lanzamiento y Rehabilitación de Área de Tiro con Arco.

#### IV) NOTAS AL ESTADO DE FLUJOS DE EFECTIVO

1.El análisis de los saldos inicial y final que figuran en la última parte del Estado de Flujo de Efectivo en la cuenta de efectivo y equivalente es como sigue:

	Saldo al 30/Jun/2019	Saldo al 31/Dic/2018
Caja	15,000.00	8,485.00
Bancos	3,005,940.96	2,806,487.16
<b>Total Efectivo y equivalentes</b>	<b>\$3,020,940.96</b>	<b>\$2,814,972.16</b>

#### 2. Adquisiciones de Bienes muebles de Enero a Junio de 2019

La Adquisiciones de activo fijo de Enero a Junio de 2019 por\$859,065.72 se integran:

Mobiliario y Equipo de Administración / Checador y Host de Redireccionamiento Gimnasia Artística (PD-18 18FEB2019)	6,148.00
Mobiliario y Equipo de Administración / DJ Dron Mavic Air Fly More Combo Color Blanco Artico (PD-254 29MAR2019)	23,274.00
Mobiliario y Equipo de Administración / Aspiradora Arena Sonora (PD-268 29MAR2019 / PD-51 15FEB2019)	3,927.31
Mobiliario y Equipo Educativo y Recreativo/ Material Deportivo Tiro Deportivo (PD-173 27FEB2019)	50,112.00
Mobiliario y Equipo Educativo y Recreativo/ Proyector Epson (PD-152 30ABR2019)	8,499.02
Mobiliario y Equipo Educativo y Recreativo/ Sistema Platinum Tablero Basquetbol 60" (PD-207 y PD-45 28FEB2019 )	150,800.00
Mobiliario y Equipo Educativo y Recreativo/ Material de Pesas (PD-256 29MAR2019)	357,280.00
Maquinaria, Otros Equipos y Herramientas / Sopladora, Hidrolavadora y Motosierra/Equipo Jardinería (PD-51 30ENE2019)	60,337.74
Maquinaria, Otros Equipos y Herramientas / Tres Desmalezadora con cuchillas Instalaciones Deportivas (PD-15 08FEB2019)	38,410.85
Maquinaria, Otros Equipos y Herramientas / Dos podadoras Instalaciones Deportivas (PD-15 08FEB2019)	13,000.00
Maquinaria, Otros Equipos y Herramientas / Una Motosierra Instalaciones Deportivas (PD-15 08FEB2019)	8,820.00
Maquinaria, Otros Equipos y Herramientas / Tractor Agrícola Jhon Deere E180 (PD-61 15MAR2019)	115,786.80
Maquinaria, Otros Equipos y Herramientas / Ventilador para alberca (PD-80 14/Jun/2019)	14,000.00
Maquinaria, Otros Equipos y Herramientas / Ventilador (PD-113 19/Jun/2019)	8,670.00
<b>Total Bienes Muebles</b>	<b>859,065.72</b>

#### 3. Conciliación de los flujos de Efectivo Netos de las Actividades de Operación y la cuenta de Ahorro / Desarrollo antes de Rubros Extraordinarios

	JUNIO 2019	ENE A JUNIO 2018
<b>AHORRO / DESAHORRO ANTES DE RUBROS EXTRAORDINARIOS</b>	<b>4,973,698.46</b>	<b>8,209,480.10</b>
(+)SALDO EFECTIVO Y EQUIVALENTE AL INICIO DEL PERIODO	2,814,972.16	12,785,180.79
DERECHOS A RECIBIR EFECTIVO O EQUIVALENTES (- INCREMENTO)	-612,921.28	-350,049.80
DERECHOS A RECIBIR BIENES O SERVICIOS (- INCREMENTO)	-63,822.65	-96,610.89
DEPRECIACION	0.00	0.00
AFECTACIONES A RESULTADOS EJERCICIOS ANTERIORES Y PATRIMONIO(- Cuentas por pagar (- DISMINUCION)	-661,743.00	-5,366,614.78
BIENES MUEBLES (- INCREMENTO)	-2,570,177.01	-1,886,658.08
(=) SALDO EFECTIVO Y EQUIVALENTES AL FINAL DEL PERIODO	<b>3,020,940.96</b>	<b>13,054,433.34</b>

#### V) CONCILIACION ENTRE LOS INGRESOS PRESUPUESTARIOS Y CONTABLES, ASI COMO ENTRE LOS EGRESOS PRESUPUESTARIOS Y LOS GASTOS

Conciliación entre los Ingresos Presupuestarios y Contab  
Comisión del Deporte del Estado de Sonora  
Al 30 de Junio de 2019

ETCA-II-03

Pesos

TRIMESTRE: SEGUNDO 2019

<b>1. Ingresos Presupuestarios</b>		<b>81,163,956.23</b>
<b>2. Mas Ingresos contables no presupuestarios</b>		
Ingresos Financieros		0.00
Incremento por variación de inventarios		
Disminución del exceso de estimaciones por pérdida o deterioro u obsolescencia		

Disminución del exceso de provisiones		
Otros Ingresos y beneficios varios		
Otros Ingresos contables no presupuestarios		
<b>3. Menos Ingresos presupuestarios no contables</b>		0
Aprovechamientos de capital		
Ingresos derivados de financiamientos		
Otros Ingresos presupuestarios no contables		
<b>4. Ingresos Contables (4= 1 + 2 - 3)</b>		<b>81,163,956.23</b>

Conciliación entre los Egresos Presupuestarios y los Gastos Contables  
Comisión del Deporte del Estado de Sonora  
Al 30 de Junio de 2019  
(Pesos)

<b>1. Total de Egresos Presupuestarios</b>		<b>80,984,486.87</b>
<b>2. Menos Egresos Presupuestarios no contables</b>		<b>4,778,941.10</b>
Mobiliario y equipo de administración	41,848.33	
Mobiliario y equipo educacional y recreativo	558,192.00	
Equipo e instrumental médico y de laboratorio		
Vehículos y equipo de transporte		
Equipo de defensa y seguridad		
Maquinaria, otros equipos y herramientas	259,025.39	
Activos biológicos		
Bienes inmuebles		
Activos intangibles		
Obra pública en bienes propios		
Acciones y participaciones de capital		
Provisiones para contingencias y otras erogaciones especiales		
Armonización de la deuda pública		
Adeudos de ejercicios fiscales anteriores (ADEFAS)	3,919,875.38	
<b>Otros Egresos Presupuestales No Contables (MAS)</b>		
<b>3. Gastos contables no presupuestarios</b>		<b>0.00</b>
Estimaciones, depreciaciones, deterioros, obsolescencia y amortizaciones		
Provisiones		
Disminución de inventarios		
Aumento por insuficiencia de estimaciones por pérdida o deterioro u obsolescencia		
Aumento por insuficiencia de provisiones		
Otros gastos		
<b>Otros Gastos Contables No Presupuestales</b>		
<b>4. Total de Gasto Contable (4= 1 - 2 + 3)</b>		<b>76,205,545.77</b>

b) NOTAS DE MEMORIA (CUENTAS DE ORDEN)

CUENTAS DE ORDEN

1.- EQUIPO DE TRANSPORTE (COMODATO) \$231,804.00

Fecha	Tipo	Número	Concepto	30/Jun/2019	31/Dic/2018
31/May/2012	Diario	193	FORD PICKUP SERIE 1FTDF15Y0SLA40729 MODELO 1995	1.00	1.00
31/May/2012	Diario	193	FORD ECONOLINE MOD2002 SERIE1FMRE11222HA002242	1.00	1.00
31/May/2012	Diario	193	DODGE CAMIONETA CHRYSLER MOD1998 Serie WK117271	1.00	1.00
17/Dic/2012	Diario	46	DOMPE CHEVROLET MOD1970, SERIE 33299721	1.00	1.00
17/Dic/2012	Diario	46	NISSAN SENTRA MOD 1991, SERIE 1N4EB32A9C770523	1.00	1.00
17/Dic/2012	Diario	46	PICKUP GMC SIERRA, MOD 2000, SERIE 1GTGK24R6YR174305	1.00	1.00
17/Dic/2012	Diario	46	HONDA PASSPORT MOD. 1998, SERIE 4SBCK58W3W4407148	1.00	1.00
17/Dic/2012	Diario	46	JEEP GRANDCHEROKEE, MOD 2000 SERIE 1J4G258N9YC360919	1.00	1.00
17/Dic/2012	Diario	46	AUTOBUS BLUEBIRD, MOD 1982, SERIE 1BABSCAA1CF056763	1.00	1.00
17/Dic/2012	Diario	46	AUTOBUS CHEVROLET, MOD 1982, SERIE 3GBKC34G13M112062	1.00	1.00

Sistema Estatal de Evaluación  
Notas a los Estados Financieros  
Comisión del Deporte del Estado de Sonora  
Al 30 de Junio de 2019  
(Pesos)

ETCA-I-12

TRIMESTRE: SEGUNDO 2019

17/Dic/2012	Diario	46	AUTOBUS MARCO POLO, MERCEDEZ BENZ, MOD 2006, SERIE 3MBAACY76	1.00	1.00
17/Dic/2012	Diario	46	FORD MUSTANG, MOD 2003, SERIE 1FAFP40463F452588	1.00	1.00
17/Dic/2012	Diario	46	PONTIAC GRAND PRIX, MOD 2000, SERIE 1G2WK52J7YF352996	1.00	1.00
17/Dic/2012	Diario	46	GMC TAHOE, MOD. 2001, SERIE 1GNEC13T21R117334	1.00	1.00
17/Dic/2012	Diario	46	AMBULANCIA FORD, MOD 1983, SERIE 1FDKE30L40HA69248	1.00	1.00
31/Jul/2014	Diario	142	ATOS 2012, SERIE: MALAB51H5CM659329/ADMON Y FINANZAS	1.00	1.00
30/Jun/2015	Diario	288	Ford Pickup Serie 1FTDF15Y0SLA40729 MODELO 1995	-1.00	-1.00
30/Jun/2015	Diario	288	NISSAN SENTRA MOD 1991, SERIE 1N4EB32A9C770523	-1.00	-1.00
30/Jun/2015	Diario	288	HONDA PASSPORT MOD. 1998, SERIE 45BCK58W3W4407148	-1.00	-1.00
30/Jun/2015	Diario	288	JEEP GRANDCHEROKEE, MOD 2000 SERIE 1J4G258N9YC360919	-1.00	-1.00
30/Jun/2015	Diario	288	FORD MUSTANG, MOD 2003, SERIE 1FAFP40463F452588	-1.00	-1.00
30/Jun/2015	Diario	288	PONTIAC GRAND PRIX, MOD 2000, SERIE 1G2WK52J7YF352996	-1.00	-1.00
30/Jun/2015	Diario	288	GMC TAHOE, MOD. 2001, SERIE 1GNEC13T21R117334	-1.00	-1.00
31/Dic/2015	Diario	152	ATOS 2012 SERIE MALAB51H5	-1.00	-1.00
29/Ene/2016	Diario	111	DODGE NEON 2005/NS-1B3E556C85D169229	1.00	1.00
29/Ene/2016	Diario	111	VAGONETA HONDA ACURA MOD 2005/ 2HNYD18225H556911 GRIS	1.00	1.00
31/May/2016	Diario	216	HONDA ACCORD MOD 2001 JHMCG66861C024391 AZUL	1.00	1.00
31/May/2017	Diario	251	ALTA DE LINCOLN NAVIGATOR 2007/COMODATO CEVCE/CODESON/D G	231,800.00	231,800.00
31/May/2017	Diario	253	AUTOBUS 1982/CHEVROLET/ N SERIE 3GBKC34G13M112062	-1.00	-1.00
31/May/2017	Diario	253	AUTOBUS 2006/MERCEDEZ BENZ/ N SERIE 3MBAACY76M016648	-1.00	-1.00
31/Oct/2017	Diario	198	AUTOBUS BLUEBIRD N INV 5.4.1.04.001 NS 1BABSCAA1CF056763	-1.00	-1.00
31/Oct/2017	Diario	198	DOMPE VOLTEO CHEVROLET MOD 1970 N INV 5.6.3.08.001 NS 3329972	-1.00	-1.00
31/Oct/2017	Diario	198	VAN TIPO AMBULANCIA FORD MOD 1983 N INV -- NS 1FDKE30L40HA692	-1.00	-1.00
16/Abr/2019	Diario	66	BDEV VAGONETA ACURA 2005 GRIS NoSERIE 2HNYD18225H556911	-1.00	
16/Abr/2019	Diario	66	HONDA ACCORD SEDA 2001 AZUL NoSERIE JHMCG66861C024391	-1.00	
			<b>Saldo al 30/Jun/2019 / 31/Dic/2018</b>	<b>231,804.00</b>	<b>231,806.00</b>

## 2.- OBRAS EN PROCESO

-Obras en proceso registradas por \$58,594,658.74 son obras en proceso de SIDUR 2016 y los registros contables por \$98,271,869.69 en PD-80 19/D8 corresponden a la aplicación de las actas de entrega-recepción de las obras del ejercicio 2017, 2016 y 2015 ( Enviadas por la Dirección de Infraestructura Deportiva de esta Comisión) que se mencionan en esta misma nota en el siguiente párrafo. Esta nota está relacionada con la Nota 3 Bienes Muebles, Construcciones en Proceso y Depreciación Apartado a) Notas de Desglose / I Notas al Estado de Situación Financiera / Activo / Edificaciones No Habitacionales en Proceso.

- Obras en Proceso al 31/Dic/2017 por \$156,866,528.43 corresponden a obras en proceso del ejercicio 2017, 2016 y 2015, que son por contratos de obras públicas deportivas del ejercicio 2017 de obra La cholla, obras de Empalme y obras de la Unidad Deportiva del Noroeste, obras públicas deportivas del ejercicio 2015 de Estadio H. de Nacoari y obras públicas en proceso del ejercicio 2016 por Modernización del Centro de Alto Rendimiento Estatal en Hermosillo, Son. Oficio SH-NC-16-083(100,000,000.00) :

Obras 2016	Recurso Autorizado
1.-Remodelación y Modernización de Alberca Olímpica autorizado	\$50,000,000.00
2.-Construcción y Equipamiento de Pabellón de la Pelota	25,732,012.80
3.-Adecuación y Equipamiento Unidad Medicina	6,034,744.61
4.-Construcción y Equipamiento Trotapista, Andadores y A. Verdes	9,212,605.09
5.-Rehabilitación y Equipamiento de Villa de Atletas	2,680,418.00
6.-Rehabilitación de Estadio Hockey y Construcción de Techumbre	1,288,662.50
7.-Rehabilitación de Pabellón de Halterofilia	1,391,755.50
8.-Rehabilitación de Área de Lanzamiento.	979,383.50
9.-Rehabilitación de Tiro con Arco	824,744.00
10.-Rehabilitación del Pabellón de Gimnasia	1,855,674.00
<b>Total según Oficio SH-NC-16-083</b>	<b>100,000,000.00</b>
Modernización del Centro de Alto Rendimiento Estatal en Hillo.	11,207.61
<b>Total Ingresos Modernización del Centro de Alto Rendimiento</b>	<b>\$100,011,207.61</b>

-Edificaciones No Habitacionales en Proceso 2017 Corresponden a obras en proceso del ejercicio 2016 de Codeson y de Obras de SIDUR (PD-3021, PD-3022 y 3025 31/Dic/2016) y con afectaciones por los pagos efectuados de Enero a Diciembre de 2017. Nota 3 Bienes Muebles, Construcciones en Proceso y Depreciación Apartado a) Notas de Desglose / I Notas al Estado de Situación Financiera / Activo.

## 3.- INGRESOS PENDIENTES DE RECIBIR DE HACIENDA ESTATAL

Ingresos pendientes de Recibir se integran:

			SALDO 30/Jun/2019	SALDO 31/Dic/2018
31-dic-16				
31-dic-18	Diario	138	Subsidio Obra:Centro Alto Rendimiento Hillo/Alberca	43,000.00
31-dic-18	Diario	138	OP-1900045663 Gasto de Operación (Registrado en	0.00
			Ingreso convenio alcoholes febrero2018 op7295	800,000.00
				31,320.00
				31,320.00



31-dic-18	Diario	138	Ingreso convenio alcoholes nov2018 op7505 (Registrado)	0.00	36,304.00
31-dic-18	Diario	142	OP-1900038016/Diario La Expresión /F-1221	23,199.08	23,199.08
31-dic-18	Diario	142	OP-1900038017/Editorial Diario del Yaqui /F33605	11,936.40	11,936.40
31-dic-18	Diario	142	OP-190008018/Impresora y Editorial/36425	49,097.18	49,097.18
31-dic-18	Diario	142	OP-1900038019/Comunicación Sonorense, SA CV/F5398	30,213.36	30,213.36
31-dic-18	Diario	142	OP-1900038845/Juan J Nava Granillo/F5	66,700.00	66,700.00
31-dic-18	Diario	142	OP-1900038846/Mancilla y asociados sa cv/f513	58,000.00	58,000.00
31-dic-18	Diario	142	OP-1900038847/Francisca Enriquez Ruiz /F444	58,000.00	58,000.00
31-dic-18	Diario	142	OP-1900038848/Editorial El Autentico, SA CV/F6230	0.00	58,000.00
31-dic-18	Diario	142	OP-1900038849/Feliciano Guirado Moreno/F475	29,000.00	29,000.00
				<b>400,466.02</b>	<b>1,294,770.02</b>

#### 4. INMUEBLES EN COMODATO

- Inmuebles 193,470,025.25 se integra en póliza de Diario 3019 31/Dic/2016 se corrigió el registro de bienes Inmuebles por \$194,458,959.11 debido a que Centro de Usos Múltiples (Cum)

Adiciones y mejoras

Área de Gimnasia de Alto Rendimiento

Unidad Deportiva Coloso

Unidad Deportiva Ley 57

Gimnasio del Estado

Unidad Deportiva La Saucedá

Unidad Deportiva El Choyal

Campo Fútbol Col. Apolo

Campo de Fútbol Pedro Sánchez

Unidad Deportiva Pedro Sánchez

Campo C. López Ranchito

Campo de Softbol Carlos Rendón

Gimnasio Polifuncional Ana Gabriela Guevara

#### 5. PASIVOS POR CONTINGENCIAS LABORALES

En cuentas de orden se registro un pasivo por contingencia laboral al al 31 de Diciembre de 2018 por \$11,955,937.16 y al 31 de Diciembre de 2017 por \$18,034,420.80, al 31 Diciembre de 2016 fue por el importe de \$16,073,056.26 ( Solventación a Observación de Auditoría a Estados Financieros del Ejercicio 2016 del Despacho Sotomayor Elías/ISAF.)

#### 6. RESERVA POR PASIVOS CANCELADOS

Reserva por pasivos cancelados por un importe de \$2,543,444.57 durante el ejercicio 2017 en Póliza PD-106 25Oct2017, por cancelación de acreedores diversos en Acta Segunda sesión extraordinaria de Junta Directiva de fecha 24 de Octubre 2017 No. JDE/II/2017.

### c) NOTAS DE GESTION ADMINISTRATIVA

#### 1. INTRODUCCION

Los Estados Financieros de Comisión del Deporte del Estado de Sonora (CODESON), proveen de información financiera a sus principales usuarios, la ciudadanía, a los administradores de la Secretaría de Hacienda que integran el Poder Ejecutivo del Gobierno del Estado, a las Entidades Fiscalizadoras.

El objetivo del presente documento es la revelación del contexto y de los aspectos económicos financieros más relevantes que influyeron en las decisiones del periodo y que deberán ser considerados en la elaboración de los estados financieros para la mayor comprensión de los mismos.

De esta manera se informa y explica la respuesta de CODESON a las condiciones relacionadas con la información financiera de cada periodo de gestión.

Los Estados Financieros de Comisión del Deporte del Estado de Sonora son elaborados por la Dirección de Administración y Finanzas y formulados con sustento a las disposiciones legales, normas contables y presupuestales del Estado, con avances y en proceso de implementación los trabajos del sistema en el apego a los criterios de armonización que dicta la Ley General de Contabilidad Gubernamental y las Normas y Metodologías para la Emisión de la Información Financiera y con la Estructura de los Estados Financieros básicos emitidos por el Consejo Nacional de Armonización Contable (CONAC), siendo esta una fuente de información confiable, que facilita las tareas de evaluación y fiscalización del origen de los ingresos y del destino del gasto.

#### 2. PANORAMA ECONOMICO Y FINANCIERO

Con respecto al entorno bajo el cual se desarrollan las operaciones de Comisión del Deporte del Estado de Sonora, se presentan bajo la expectativa de mejores condiciones económicas por parte de los subsidios que recibe por parte de los Gobiernos del Estado de Sonora.

### 3. AUTORIZACION E HISTORIA

#### a) Fecha de creación del ente

Fue hasta el 12 de junio de 1999 cuando se crea la Comisión del Deporte del Estado de Sonora ( CODESON ) mediante la ley 187 del Deporte para el Estado de Sonora, publicada en el Boletín Oficial del Gobierno del Estado. Sin embargo, esta ley 187 fue abrogada el 16 de febrero de 2009 cuando se crea la ley 254 de Cultura Física y Deporte del Estado de Sonora.

#### b) Cambios en su estructura

Los orígenes del CODESON provienen del año 1973 cuando se creó la Federación Deportiva de Sonora, misma que fue abrogada por la ley numero 105 publicada el 9 de abril de 1985.

El 17 de octubre de 1985 mediante decreto Numero 1 se crea el Instituto del Deporte del Estado de Sonora, mismo que el 29 de diciembre de 1989 se cambio su denominación al de Instituto Sonorense del Deporte y la Juventud, ambos Institutos tenían el carácter normativo y técnico para la práctica, fomento y desarrollo del deporte de aficionados.

### 4. ORGANIZACIÓN Y OBJETO SOCIAL

#### a) Objeto Social

CODESON se constituyó como un Organismo Público Descentralizado con personalidad jurídica y patrimonio propio, sirviendo de coordinación y apoyo técnico al Gobierno Ejecutivo del Estado de Sonora.

CODESON tiene por objeto la planeación, evaluación y el fomento de las actividades deportivas en la aplicación del Sistema Estatal del Deporte, siendo las atribuciones más importantes las siguientes:

#### b) Principal actividad

I.Coordinar, organizar y fomentar la enseñanza y la práctica del deporte, en todos sus tipos y categorías.

II.Formular, proponer y ejecutar las políticas relacionadas con el deporte y la cultura física.

III.Elaborar el programa estatal del deporte que se derive del Plan Estatal de Desarrollo.

IV.Implementar acciones con base en las opiniones del Consejo Consultivo.

V.Fijar lineamientos en materia de eventos deportivos, así como normar la participación oficial de los deportistas que representen al Estado en competencias deportivas estatales, regionales y nacionales, la integración y preparación técnica de preselecciones con la intervención de las asociaciones deportivas en dichas competencias.

VI.Proponer los mecanismos para la adecuada coordinación de acciones con las dependencias y entidades de la Administración Pública Federal, estatal y municipal en lo relativo a programas de investigación en ciencias y técnicas del deporte, particularmente en medicina deportiva.

VII.Crear los mecanismos de coordinación entre las Autoridades Federales, Estatales y Municipales a fin de impulsar el desarrollo del deporte en todo el territorio de la entidad y el mejoramiento integral del deportista.

VIII.Fomentar las relaciones de cooperación entre organismos deportivos municipales, estatales y nacionales.

IX.Proponer programas de capacitación en materia del deporte.

X.Fomentar de la manera más amplia la creación, conservación y mejoramiento de las instalaciones y servicios deportivos.

XI.Celebrar convenios de concertación con los sectores social y privado.

XII.Los demás que determinen otras leyes, reglamentos o acuerdos del Ejecutivo del Estado.

#### c) Ejercicio fiscal

Las cifras contenidas en los estados financieros y que se mencionan en estas notas se presentan al 30 de Junio de 2019 comparados con cifras al 31 de Diciembre de 2018 de Cuenta Pública 2018 (Estado de Resultados y Flujo de Efectivo de Enero a Junio de 2018).

#### d) Régimen Jurídico

Persona Moral sin fines de Lucro.

#### e) Consideraciones fiscales del ente, revelar el tipo de contribuciones que esté obligado a pagar o retener

Comisión del Deporte del Estado de Sonora de conformidad con las leyes respectivas, no es contribuyente del Impuesto Sobre la Renta sobre el remanente del ejercicio, ni del Impuesto Empresarial Tasa única (sujeto exento), teniendo como obligación retener y enterar el Impuesto Sobre la Renta retenido a los trabajadores, profesionistas y arrendadores personas físicas así como de exigir la documentación que reúna los requisitos fiscales cuando se efectúen pagos a terceros y se esté obligado a ello en los términos de la Ley del Impuesto Sobre la Renta.

Así mismo, CODESON no es contribuyente del Impuesto al Valor Agregado que le es trasladado en la adquisición de bienes y servicios, el cual incluye como parte del costo de adquisición de dichos bienes o como parte de la erogación realizada.

#### f) Estructura organizacional básica

La administración recae en la responsabilidad del Director General de CODESON quien está apoyado por un equipo de colaboradores como sigue: Director Jurídico, Director de Administración y Finanzas, Director del Deporte, Director de Infraestructura Deportiva, Órgano de Control y Desarrollo Administrativo.

#### g) Fideicomisos, mandatos y análogos de los cuales es fideicomitente o fideicomisario

No aplica

## 5. BASES DE PREPARACION DE LOS ESTADOS FINANCIEROS

a) Si se ha observado la normatividad emitida por el CONAC y las disposiciones legales aplicables

Los Estados Financieros son elaborados y formulados con sustento a las disposiciones legales, normas contables y presupuestales del Estado, la Ley General de Contabilidad Gubernamental y las Normas y Metodologías para la Emisión de la Información Financiera y con la Estructura de los Estados Financieros básicos emitidos por el Consejo Nacional de Armonización Contable (CONAC), siendo esta una fuente de información confiable, que facilita las tareas de evaluación y fiscalización del origen de los ingresos y del destino del gasto.

b) La normatividad aplicada para el reconocimiento, valuación y revelación de los diferentes rubros de la información financiera, así como las bases de medición utilizadas para la elaboración de los estados financieros Costo histórico

c) Postulados básicos de la contabilidad gubernamental aprobados por la CONAC

Sustancia económica, Entes Públicos, Existencia permanente, Revelación suficiente, Importancia relativa, Registro e integración presupuestaria, Devengó contable, Valuación, Dualidad económica, Consistencia.

d) Normatividad supletoria

e) Para las entidades que por primera vez estén implementando la base devengado de acuerdo a la Ley de Contabilidad, deberán:

-Revelar las nuevas políticas de reconocimiento:

Políticas de CONAC

-Plan de implementación

De acuerdo al CONAC

-Revelar los cambios en las políticas, la clasificación y medición de las mismas, así como su impacto en la información financiera:

De acuerdo al CONAC-

-Presentar los últimos estados financieros con la normatividad anteriormente utilizada con las nuevas políticas para fines de comparación en la transición a la

## 6. POLITICAS DE CONTABILIDAD SIGNIFICATIVAS:

a) Actualización: En mejora

b) Informar sobre la realización de operaciones en el extranjero y de sus efectos en la información financiera gubernamental: No existen, no se realiza.

c) Método de valuación de la inversión en acciones de Compañías subsidiarias no consolidadas y asociadas:

No se cuenta con inversiones.

d) Sistema y método de valuación de inventarios y costo de lo vendido:

No se producen bienes, ni se comercializan.

e) Beneficios a empleados Se cuenta con reservas y provisiones.

f) Provisiones: Se cuenta con reservas y provisiones.

g) Reservas: Pasivos por Contingencias Laborales del Ejercicio al 31 de Diciembre de 2018.

h) Cambios en políticas contables y corrección de errores junto con la revelación de los efectos que se tendrá en la información financiera del ente público, ya sea retrospectivos o prospectivos: De acuerdo al CONAC.

i) Reclasificaciones

j) Depuración y cancelación de saldos

-Bases de presentación

Los estados financieros están preparados conforme a las normas de información financiera gubernamentales que le son aplicables.

-Inversiones temporales

Se valúan al costo de adquisición, más rendimientos devengados o a su valor neto de realización estimado, el que sea menor.

-Cuentas por cobrar

Los ingresos derivados de la operación propia de la CODESON, como subsidios, arrendamientos y otros servicios se registran en contabilidad hasta el momento en que se cobran, no existe una reserva para cuentas incobrables ya que las partidas que se consideran irre recuperables se cancelan en el ejercicio que se conocen.

-Control presupuestal

CODESON formula presupuestos para cada año, con el fin de cumplir con sus objetivos y metas, ejerce control de sus ingresos y egresos del ejercicio a través de sus sistemas contables, examinando sus variaciones con respecto al presupuesto autorizado.

-Inmuebles, mobiliario y equipo

Las adquisiciones de activo fijo se registran a su costo de adquisición.

La Depreciación de los activos fijos se calcula en base en la vida útil de los activos ( se registra la depreciación de los bienes muebles e inmuebles al 31 de Diciembre de 2018, y se sigue trabajando para tener un mayor control sobre los mismos).

-Reconocimiento de Ingresos

Los ingresos de CODESON se reconocen cuando se obtienen y se reconocen cuentas de orden los ingresos pendientes de recibir.

-Reconocimiento de egresos

Los egresos se reconocen en base acumulativa, en la fecha en que se erogaron o en el momento en que se reconoce el compromiso de acuerdo a la partida

presupuestal que le corresponda.

#### 7. POSICION EN MONEDA EXTRANJERA Y PROTECCION POR RIESGO CAMBIARIO

a) Activos en moneda extranjera:

No aplica.

b) Pasivos en moneda extranjera:

No aplica.

c) Posición en moneda extranjera:

No aplica.

d) Tipo de cambio:

No aplica.

e) Equivalente en moneda nacional:

No aplica.

Lo anterior por cada tipo de moneda extranjera que se encuentre en los rubros de activo y pasivo.

No Aplica

Adicionalmente se informará sobre los métodos de protección de riesgo por variaciones en el tipo de cambio.

No aplica

CODESON no cuenta con operaciones en moneda extranjera, que representen algún riesgo cambiario.

#### 8. Reporte Analítico del Activo

a) Vida útil o porcentajes de depreciación, deterioro o amortización utilizados en los diferentes tipos de activos.

b) Cambios en el porcentaje de depreciación o valor residual de los activos: En su caso al porcentaje del ISR.

c) Importe de los gastos capitalizados en el ejercicio, tanto financieros como de investigación y desarrollo.

d) Riesgos por tipo de cambio o tipo de interés de las inversiones financieras: No aplica

e) Valor activado en el ejercicio de los bienes construidos por la Entidad

f) Otras circunstancias de carácter significativo que afecten el activo, tales como bienes en garantía, señalados en embargos, litigios, títulos de inversiones

g) Desmantelamiento de Activos, procedimientos, implicaciones, efectos contables:

h) Administración de activos; planeación con el objetivo de que el ente los utilice de manera más efectiva:

Se adquiere un bien, se asigna a una persona y este a la vez firma un resguardo. Adicionalmente, se deben incluir las explicaciones de las principales variaciones en el activo, en cuadros comparativos como sigue:

a) Inversiones : No hay inversiones.

b) Patrimonio de Organismos descentralizados de Control Presupuestario Indirecto.

c) Inversiones en empresas de participación mayoritaria: No aplica

d) Inversiones en empresas de participación minoritaria No aplica

e) Patrimonio de organismos descentralizados de control presupuestario directo, según corresponda.

f) Otras circunstancias de carácter significativo que afecten el activo, tales como bienes en garantía, señalados en embargos, litigios, títulos de inversiones entregados en garantías, baja significativa del valor de inversiones financieras, etc.

g) Desmantelamiento de activos, procedimientos, implicaciones, efectos contables

h) Administración de activos, planeación con el objetivo de que el ente los utilice de manera más efectiva

#### 9. FIDEICOMISOS, MANDATOS Y ANALOGOS

a) Por ramo o administrativo que los reporta.

b) Enlistar los de mayor monto de disponibilidad, relacionando aquéllos que conforman el 80% de las disponibilidades: No aplica

#### 10. REPORTE DE LA RECAUDACION

a) Análisis del comportamiento de la recaudación correspondiente al ente público o cualquier tipo de ingreso, de forma separada los ingresos locales de los federales.

b) Proyección de la recaudación e ingresos en el mediano plazo.

#### 11. INFORMACION SOBRE LA DEUDA Y EL REPORTE ANALITICO DE LA DEUDA

- a) Indicadores: deuda respecto al PIB y deuda respecto a la recaudación tomando, como mínimo, un período igual o menor a 5 años.
- b) Información de manera agrupada por tipo de valor gubernamental o instrumento financiero en la que se consideren intereses, comisiones, tasa, perfil de vencimiento y otros gastos de la deuda. No Aplica

## 12. CALIFICACIONES OTORGADAS

Informar, tanto del ente público como cualquier transacción realizada, que haya sido sujeta a una calificación crediticia.

## 13. PROCESO DE MEJORA

- a) Principales Políticas de control interno.

Se está implementando cambios y por lo tanto se encuentran en proceso.

- b) Medidas de desempeño financiero, metas y alcance.

## 14. INFORMACION POR SEGMENTOS

Cuando se considere necesario se podrá revelar la información financiera de manera segmentada debido a la diversidad de las actividades y operaciones que realizan los entes públicos, ya que la misma proporciona información acerca de las diferentes actividades operativas en las cuales participa, de los productos o servicios que maneja, de las diferentes áreas geográficas, de los grupos homogéneos con el objetivo de entender el desempeño del ente, evaluar mejor los riesgos y beneficios del mismo, y entenderlo como un todo y sus partes integrantes.

Consecuentemente, esta información contribuye al análisis más preciso de la situación financiera, grados y fuentes de riesgo y crecimiento potencial de negocio.

## 15. EVENTOS POSTERIORES AL CIERRE

El ente público informará el efecto en sus estados financieros de aquellos hechos ocurridos en el período posterior al que informa, que proporcionan mayor evidencia sobre eventos que le afectan económicamente y que no se conocían a la fecha de cierre.


## 16. PARTES RELACIONADAS

NO APLICA


Se debe establecer por escrito que no existen partes relacionadas que pudieran ejercer influencia significativa sobre la toma de decisiones financieras y operativas.

## 17. RESPONSABILIDAD SOBRE LA PRESENTACION RAZONABLE DE LA INFORMACION CONTABLE

La Información Contable deberá estar firmada en cada página de la misma e incluir al final la siguiente leyenda: "Bajo protesta de decir verdad declaramos que los Estados Financieros y sus notas, son razonablemente correctos y son responsabilidad del emisor".



LIC. EMANUEL YEPIZ TALAMANTE  
DIRECTOR DE ADMINISTRACION Y FINANZAS



PROF. GENARO ALBERTO ENRIQUEZ RASCON  
DIRECTOR GENERAL

**Sistema Estatal de Evaluación  
Estado Analítico de Ingresos  
Comisión del Deporte del Estado de Sonora  
Del 01 de enero al 30 de junio de 2019**

ETCA-II-01

(PESOS)

**TRIMESTRE: SEGUNDO 2019**

Rubros de Ingresos	Ingreso					Diferencia
	Estimado	Ampliaciones y Reducciones (+ ó -)	Modificado	Devengado	Recaudado	
	(1)	(2)	(3= 1 +2)	(4)	(5)	
Impuestos			0			0
Cuotas y Aportaciones de Seguridad Social	0	0	0	0	0	0
Contribuciones de Mejoras	0		0			0
Derechos	0		0			0
Productos	0		0			0
Aprovechamientos	0		0			0
Ingresos por Ventas de Bienes, Prestacion de Servicios y Otros Ingresos	4,347,600	1,317,026	5,664,626	5,664,626	5,664,626	1,317,026
Participaciones, Aportaciones, Convenios, Incentivos Derivados de la Colaboración Fiscal y Fondos Distintos de Aportaciones			0			0
Transferencias, Asignaciones, Subsidios y Subvenciones, y Pensiones y Jubilaciones	126,306,286	2,156,704	128,462,990	75,499,331	75,499,331	-50,806,955
Ingresos Derivados de Financiamientos			0			0
<b>Total</b>	<b>130,653,886</b>	<b>3,473,730</b>	<b>134,127,616</b>	<b>81,163,957</b>	<b>81,163,957</b>	<b>-49,489,929</b>
					Ingresos Excedentes	


**Sistema Estatal de Evaluación  
Estado Analítico de Ingresos  
Comisión del Deporte del Estado de Sonora  
Del 01 de enero al 30 de junio de 2019**


ETCA-II-01

(PESOS)

TRIMESTRE: SEGUNDO 2019

Estado Analítico de Ingresos Por Fuente de Financiamiento	Ingreso					Diferencia (6= 5 - 1)
	Estimado	Ampliaciones y Reducciones (+ ó -)	Modificado	Devengado	Recaudado	
	(1)	(2)	(3= 1 +2)	(4)	(5)	
<b>Ingresos del Poder Ejecutivo Federal o Estatal y de los Municipios</b>	0	0	0	0	0	0
Impuestos	0	0	0	0	0	0
Cuotas y Aportaciones de Seguridad Social						
Contribuciones de Mejoras				0		0
Derechos				0		0
Productos <sup>1</sup>				0		0
Aprovechamientos <sup>2</sup>				0		0
Participaciones, Aportaciones, Convenios, Incentivos Derivados de la Colaboración Fiscal y Fondos Distintos de Aportaciones				0		0
Transferencias, Asignaciones, Subsidios y Subvenciones, y Pensiones y Jubilaciones				0		0
<b>Ingresos De los Entes Públicos de los Poderes Legislativo y Judicial, de los Órganos Autonomos y del Sector Paraestatal o Paramunicipal, así como de las Empresas Productivas del Estado</b>	130,653,886	3,473,730	134,127,616	81,163,957	81,163,957	-49,489,929
Cuotas y Aportaciones de Seguridad Social	0		0			0
Productos <sup>1</sup>	0					
Ingresos por ventas de Bienes, Prestación de Servicios y Otros Ingresos <sup>3</sup>	4,347,600	1,317,026	5,664,626	5,664,626	5,664,626	1,317,026
Transferencias, Asignaciones, Subsidios y Subvenciones, y Pensiones y Jubilaciones	126,306,286	2,156,704	128,462,990	75,499,331	75,499,331	-50,806,955
<b>Ingresos derivados de Financiamiento</b>	0	0	0	0	0	0
Ingresos Derivados de Financiamientos	0		0			0
<b>Total</b>	<b>130,653,886</b>	<b>3,473,730</b>	<b>134,127,616</b>	<b>81,163,957</b>	<b>81,163,957</b>	<b>-49,489,929</b>
						<b>Ingresos Excedentes</b>

  
**Lic. Emanuel Yépiz Talamante**  
**Director de Administración y Finanzas**

  
**Prof. Genaro Alberto Enriquez Rascón**  
**Director General**

<sup>1</sup> Incluye intereses que generan las cuentas bancarias de los entes públicos en productos.

<sup>2</sup> Incluye donativos en efectivo del Poder Ejecutivo, entre otros aprovechamientos.

<sup>3</sup> Se refiere a los ingresos propios obtenidos por los Poderes Legislativo y Judicial, los Organos Autonomos y las entidades de la administración pública paraestatal y paramunicipal, por sus actividades diversas no inherentes a su operación que general recursos y que no sean ingresos por venta de bienes o prestación de servicios, tales como donativos en efectivo, entre otros.



**Sistema Estatal de Evaluación  
Estado Analítico de Ingresos Detallado – LDF  
Comisión del Deporte del Estado de Sonora  
Del 01 de enero al 30 de junio de 2019**


ETCA-II-02

**TRIMESTRE: SEGUNDO 2019**


Concepto (c)	Ingreso				Diferencia (e)
	Estimado (d)	Ampliaciones/ (Reducciones)	Modificado	Devengado	
Ingresos de Libre Disposición					
A. Impuestos	-				
B. Cuotas y Aportaciones de Seguridad Social		-			
C. Contribuciones de Mejoras		-			
D. Derechos		-			
E. Productos		-			
F. Aprovechamientos		-			
G. Ingresos por Ventas de Bienes y Prestación de Servicios		-			
H. Participaciones		-			
(H=h1+h2+h3+h4+h5+h6+h7+h8+h9+h10+h11)					
h1) Fondo General de Participaciones					
h2) Fondo de Fomento Municipal					
h3) Fondo de Fiscalización y Recaudación					
h4) Fondo de Compensación					
h5) Fondo de Extracción de Hidrocarburos					
h6) Impuesto Especial Sobre Producción y Servicios					
h7) 0.136% de la Recaudación Federal Participable					
h8) 3.17% Sobre Extracción de Petróleo					
h9) Gasolinas y Diésel					
h10) Fondo del Impuesto Sobre la Renta					
h11) Fondo de Estabilización de los Ingresos de las Entidades Federativas					
I. Incentivos Derivados de la Colaboración Fiscal (I=i1+i2+i3+i4+i5)					
i1) Tenencia o Uso de Vehículos					
i2) Fondo de Compensación ISAN					
i3) Impuesto Sobre Automóviles Nuevos					

Concepto (c)	Ingreso					Diferencia (e)
	Estimado (d)	Ampliaciones/ (Reducciones)	Modificado	Devengado	Recaudado	
i4) Fondo de Compensación de Repecos-Intermedios	-	-	-	-	-	-
i5) Otros Incentivos Económicos	-	-	-	-	-	-
J. Transferencias y Asignaciones	130,653,886.00	3,473,730.00	134,127,616.00	81,163,957.00	81,163,957.00	49,489,929.00
K. Convenios	-	-	-	-	-	-
k1) Otros Convenios y Subsidios	-	-	-	-	-	-
L. Otros Ingresos de Libre Disposición (L=I+i2)	-	-	-	-	-	-
l1) Participaciones en Ingresos Locales	-	-	-	-	-	-
l2) Otros Ingresos de Libre Disposición	-	-	-	-	-	-
<b>I. Total de Ingresos de Libre Disposición</b> <b>(I=A+B+C+D+E+F+G+H+I+J+K+L)</b>	<b>130,653,886.00</b>	<b>3,473,730.00</b>	<b>134,127,616.00</b>	<b>81,163,957.00</b>	<b>81,163,957.00</b>	<b>49,489,929.00</b>
<b>Ingresos Excedentes de Ingresos de Libre Disposición</b>						
<b>Transferencias Federales Etiquetadas</b>						
A. Aportaciones (A=a1+a2+a3+a4+a5+a6+a7+a8)	-	-	-	-	-	-
a1) Fondo de Aportaciones para la Nómina Educativa y Gasto Operativo	-	-	-	-	-	-
a2) Fondo de Aportaciones para los Servicios de Salud	-	-	-	-	-	-
a3) Fondo de Aportaciones para la Infraestructura Social	-	-	-	-	-	-
a4) Fondo de Aportaciones para el Fortalecimiento de los Municipios y de las Demarcaciones Territoriales del Distrito Federal	-	-	-	-	-	-
a5) Fondo de Aportaciones Múltiples	-	-	-	-	-	-
a6) Fondo de Aportaciones para la Educación Tecnológica y de Adultos	-	-	-	-	-	-
a7) Fondo de Aportaciones para la Seguridad Pública de los Estados y del Distrito Federal	-	-	-	-	-	-
a8) Fondo de Aportaciones para el Fortalecimiento de las Entidades Federativas	-	-	-	-	-	-
B. Convenios (B=b1+b2+b3+b4)	-	-	-	-	-	-
b1) Convenios de Protección Social en Salud	-	-	-	-	-	-
b2) Convenios de Descentralización	-	-	-	-	-	-
b3) Convenios de Reasignación	-	-	-	-	-	-
b4) Otros Convenios y Subsidios	-	-	-	-	-	-
C. Fondos Distintos de Aportaciones (C=c1+c2)	-	-	-	-	-	-
c1) Fondo para Entidades Federativas y Municipios Productores de Hidrocarburos	-	-	-	-	-	-

Concepto (c)	Ingreso					Diferencia (e)
	Estimado (d)	Ampliaciones/ (Reducciones)	Modificado	Devengado	Recaudado	
c2) Fondo Minero	-	-	-	-	-	-
D. Transferencias, Asignaciones, Subsidios y Subvenciones, y Pensiones y Jubilaciones	-	-	-	-	-	-
E. Otras Transferencias Federales Etiquetadas	-	-	-	-	-	-
II. Total de Transferencias Federales Etiquetadas (II = A + B + C + D + E)	-	-	-	-	-	-
III. Ingresos Derivados de Financiamientos (III = A)	-	-	-	-	-	-
A. Ingresos Derivados de Financiamientos	-	-	-	-	-	-
IV. Total de Ingresos (IV = I + II + III)	130,653,886.00	3,473,730.00	134,127,616.00	81,163,957.00	81,163,957.00	49,489,929.00
<b>Datos Informativos</b>						
1. Ingresos Derivados de Financiamientos con Fuente de Pago de Ingresos de Libre Disposición	-	-	-	-	-	-
2. Ingresos Derivados de Financiamientos con Fuente de Pago de Transferencias Federales Etiquetadas	-	-	-	-	-	-
3. Ingresos Derivados de Financiamientos (3 = 1 + 2)	-	-	-	-	-	-



Lic. Emanuel Yépez Talamante  
 Director de Administración y Finanzas



Prof. Genaro Alberto Enriquez Rascón  
 Director General

**Sistema Estatal de Evaluación**  
**Conciliación entre los Ingresos Presupuestarios y Contables**  
**Comisión del Deporte del Estado de Sonora**  
**Del 01 de enero al 30 de junio de 2019**

ETCA-II-03

(PESOS)

TRIMESTRE: SEGUNDO 2019

<b>1. Total de Ingresos Presupuestarios</b>		<b>81,163,957.00</b>
<b>2. Mas Ingresos contables No Presupuestarios</b>		<b>0.00</b>
Ingresos Financieros		
Incremento por Variación de Inventarios		
Disminución del Exceso de Estimaciones por Pérdida o Deterioro u Obsolescencia		
Disminución del Exceso de Provisiones		
Otros Ingresos y Beneficios Varios		
Otros Ingresos Contables No Presupuestarios		
<b>3. Menos Ingresos Presupuestarios No Contables</b>		<b>0.00</b>
Aprovechamientos Patrimoniales		
Ingresos Derivados de Financiamientos		
Otros Ingresos Presupuestarios No Contables		
<b>4. Total de Ingresos Contables (4= 1 + 2 - 3)</b>		<b>81,163,957.00</b>

1. Se deberán incluir los Ingresos Contables No Presupuestarios que no se regularizaron presupuestariamente durante el ejercicio
2. Los Ingresos Financieros y otros ingresos se regularizarán presupuestariamente de acuerdo a la legislación aplicable

  
 \_\_\_\_\_  
**Lic. Emanuel Yépiz Talamante**  
**Director de Administración y Finanzas**

  
 \_\_\_\_\_  
**Prof. Genaro Alberto Enriquez Rascón**  
**Director General**

**Sistema Estatal de Evaluación**  
**Estado Analítico del Ejercicio Presupuesto de Egresos**  
**Clasificación por Objeto del Gasto (Capítulo y Concepto)**  
**Comisión del Deporte del Estado de Sonora**  
**Del 01 de enero al 30 de junio de 2019**


ETCA-II-04

(PESOS)

TRIMESTRE: SEGUNDO 2019

Ejercicio del Presupuesto por Capítulo del Gasto	Egresos Aprobado Anual (1)	Ampliaciones/ (Reducciones) (2)	Egresos Modificado Anual (3=1+2)	Egresos Devengado Acumulado (4)	Egresos Pagado Acumulado (5)	Subejercicio (6 = 3 - 4)
<b>Servicios Personales</b>	70,950,636	867,119	71,817,755	38,164,472	38,164,472	33,653,284
Remuneraciones al Personal de Carácter Permanente	35,367,640	671,046	36,038,686	17,990,490	17,990,490	18,048,196
Remuneraciones al Personal de Carácter Transitorio	12,869,472	0	12,869,472	5,983,845	5,983,845	6,885,627
Remuneraciones Adicionales y Especiales	1,547,884	0	1,547,884	596,200	596,200	951,685
Seguridad Social	21,087,167	158,913	21,246,080	13,505,430	13,505,430	7,740,650
Otras Prestaciones Sociales y Económicas	72,948	37,161	110,108	88,507	88,507	21,602
Previsiones	0	0	0	0	0	0
Pago de Estímulos a Servidores Públicos	5,525	0	5,525	0	0	5,525
<b>Materiales y Suministros</b>	14,621,000	-407,392	14,213,608	9,454,317	9,430,717	4,759,291
Materiales de Administración, Emisión de Documentos y Artículos Oficiales	625,000	-1,439	623,562	356,435	356,619	267,127
Alimentos y Utensilios	4,886,000	-62,340	4,823,660	2,256,033	2,232,250	2,567,627
Materias Primas y Materiales de Producción y Comercialización	1,000,000	-40,411	959,589	340,106	340,106	619,483
Materiales y Artículos de Construcción y de Reparación	0	109,770	109,770	109,770	109,770	0
Productos Químicos, Farmacéuticos y de Laboratorio	190,000	61,789	251,789	219,625	219,625	32,164
Combustibles, Lubricantes y Aditivos	550,000	7,122	557,122	232,846	232,846	324,276
Vestuario, Blancos, Prendas de Protección y Artículos Deportivos	7,210,000	-413,424	6,796,576	5,847,962	5,847,962	948,614
Materiales y Suministros Para Seguridad	0	0	0	0	0	0
Herramientas, Refacciones y Accesorios Menores	160,000	-68,460	91,540	91,540	91,540	0
<b>Servicios Generales</b>	26,570,500	382,969	26,953,469	17,883,922	16,909,300	9,069,548
Servicios Básicos	8,728,000	-47,350	8,680,650	4,931,835	4,532,061	3,748,814
Servicios de Arrendamiento	832,000	-266,345	565,655	383,600	362,060	182,054
Servicios Profesionales, Científicos, Técnicos y Otros Servicios	3,545,000	-140,078	3,404,922	332,439	332,439	3,072,483
Servicios Financieros, Bancarios y Comerciales	63,000	31,774	94,774	91,751	91,751	3,023
Servicios de Instalación, Reparación, Mantenimiento y Conservación	1,910,000	-18,546	1,891,454	1,155,978	1,149,951	735,476
Servicios de Comunicación Social y Publicidad.	75,000	53,720	128,720	79,032	20,369	49,688
Servicios de Traslado y Viáticos	7,823,500	852,922	8,676,422	8,214,899	7,726,282	461,522
Servicios Oficiales	3,489,000	-473,614	3,015,386	2,316,298	2,316,298	699,087
<b>Otros Servicios Generales</b>	105,000	390,488	495,488	378,088	378,088	117,400
<b>Transferencias, Asignaciones, Subsidios y Otras Ayudas</b>	18,141,750	-150,800	17,990,950	10,702,836	10,543,327	7,288,114
Transferencias Internas y Asignaciones al Sector Público	0	0	0	0	0	0
Transferencias al Resto del Sector Público	0	0	0	0	0	0
Subsidios y Subvenciones	0	0	0	0	0	0
Ayudas Sociales	11,806,600	-150,800	11,655,800	6,506,237	6,346,728	5,149,563
Pensiones y Jubilaciones	0	0	0	0	0	0
Transferencias a Fideicomisos, Mandatos y Otros Análogos	0	0	0	0	0	0
Transferencias a la Seguridad Social	0	0	0	0	0	0
Donativos	0	0	0	0	0	0
Transferencias al Exterior	6,335,150	0	6,335,150	4,196,598	4,196,598	2,138,552
<b>Bienes Muebles, Inmuebles e Intangibles</b>	370,000	558,192	928,192	859,066	859,066	69,126
Mobiliario y Equipo de Administración	50,000	3,927	53,927	41,848	41,848	12,079
Mobiliario y Equipo Educativo y Recreativo	0	558,192	558,192	558,192	558,192	0
Equipo e Instrumental Médico y de Laboratorio	0	0	0	0	0	0
Vehículos y Equipo de Transporte	0	0	0	0	0	0
Equipo de Defensa y Seguridad	0	0	0	0	0	0
Maquinaria, Otros Equipos y Herramientas	320,000	-3,927	316,073	259,025	259,025	57,047
Activos Biológicos	0	0	0	0	0	0
Bienes Inmuebles	0	0	0	0	0	0
Activos Intangibles	0	0	0	0	0	0
<b>Inversión Pública</b>	0	0	0	0	0	0
Obra Pública en Bienes de Dominio Público	0	0	0	0	0	0
Obra Pública en Bienes Propios	0	0	0	0	0	0
Proyectos Productivos y Acciones de Fomento	0	0	0	0	0	0
<b>Inversiones Financieras y Otras Provisiones</b>	0	0	0	0	0	0
Inversiones Para el Fomento de Actividades Productivas.	0	0	0	0	0	0
Acciones y Participaciones de Capital	0	0	0	0	0	0

Compra de Títulos y Valores				0			0
Concesión de Préstamos				0			0
Inversiones en Fideicomisos, Mandatos y Otros Análogos				0			0
Otras Inversiones Financieras				0			0
Provisiones para Contingencias y Otras Erogaciones Especiales				0			0
Participaciones y Aportaciones	0	0	0	0	0	0	0
Participaciones				0			0
Aportaciones				0			0
Convenios				0			0
Deuda Pública	0	3,919,875	3,919,875	3,919,875	3,919,875	3,919,875	0
Amortización de la Deuda Pública	0	0	0	0	0	0	0
Intereses de la Deuda Pública	0	0	0	0	0	0	0
Comisiones de la Deuda Pública	0	0	0	0	0	0	0
Gastos de la Deuda Pública	0	0	0	0	0	0	0
Costo por Coberturas	0	0	0	0	0	0	0
Apoyos Financieros	0	0	0	0	0	0	0
Adeudos de Ejercicios Fiscales Anteriores (Adefas)	0	3,919,875	3,919,875	3,919,875	3,919,875	3,919,875	0
<b>Total del Gasto</b>	<b>130,653,886</b>	<b>5,169,964</b>	<b>135,823,850</b>	<b>80,984,487</b>	<b>79,826,757</b>	<b>54,839,363</b>	

  
**Lic. Emanuel Yépez Talamante**  
 Director de Administración y Finanzas

  
**Prof. Genaro Alberto Enriquez Rascón**  
 Director General

**Sistema Estatal de Evaluación**  
**Comisión del Deporte del Estado de Sonora**

ETCA-II-05

Estado Analítico del Ejercicio del Presupuesto de Egresos Detallado - LDF

Clasificación por Objeto del Gasto (Capítulo y Concepto)

Del 01 de enero al 30 de junio de 2019

(PESOS)

**TRIMESTRE: SEGUNDO 2019**

Concepto (c)	Egresos					Subejercicio (e)
	Aprobado (d)	Ampliaciones/ (Reducciones)	Modificado	Devengado	Pagado	
I. Gasto No Etiquetado (I=A+B+C+D+E+F+G+H+I)	130,653,886	5,169,964	135,823,850	80,984,487	79,828,757	54,839,363
A. Servicios Personales (A=a1+a2+a3+a4+a5+a6+a7)	70,950,636	867,119	71,817,755	38,164,472	38,164,472	33,653,284
a1) Remuneraciones al Personal de Carácter Permanente	35,367,640	671,046	36,038,686	17,990,490	17,990,490	18,048,196
a2) Remuneraciones al Personal de Carácter Transitorio	12,869,472	-	12,869,472	5,983,845	5,983,845	6,885,627
a3) Remuneraciones Adicionales y Especiales	1,547,884	-	1,547,884	596,200	596,200	951,685
a4) Seguridad Social	21,087,167	158,913	21,246,080	13,505,430	13,505,430	7,740,650
a5) Otras Prestaciones Sociales y Económicas	72,948	37,161	110,108	88,507	88,507	21,602
a6) Provisiones	-	-	-	-	-	-
a7) Pago de Estímulos a Servidores Públicos	5,525	-	5,525	-	-	5,525
B. Materiales y Suministros (B=b1+b2+b3+b4+b5+b6+b7+b8+b9)	14,621,000	407,392	14,213,608	9,454,317	9,430,717	4,759,291
b1) Materiales de Administración, Emisión de Documentos y Artículos Oficiales	625,000	1,439	623,562	356,435	356,619	267,127
b2) Alimentos y Utensilios	4,886,000	62,340	4,823,660	2,256,033	2,232,250	2,587,627
b3) Materias Primas y Materiales de Producción y Comercialización	1,000,000	40,411	959,589	340,106	340,106	619,483
b4) Materiales y Artículos de Construcción y de Reparación	190,000	109,770	109,770	109,770	109,770	0
b5) Productos Químicos, Farmacéuticos y de Laboratorio	550,000	61,769	251,789	219,625	219,625	32,164
b6) Combustibles, Lubrificantes y Aditivos	7,210,000	7,122	557,122	232,846	232,846	324,276
b7) Vestuario, Blancos, Prendas de Protección y Artículos Deportivos	-	413,424	6,796,576	5,847,982	5,847,982	948,614
b8) Materiales y Suministros Para Seguridad	-	-	-	-	-	-
b9) Herramientas, Refacciones y Accesorios Menores	160,000	68,460	91,540	91,540	91,540	-
C. Servicios Generales (C=c1+c2+c3+c4+c5+c6+c7+c8+c9)	26,570,500	362,969	26,933,469	17,883,922	16,909,300	9,069,548
c1) Servicios Básicos	8,728,000	47,350	8,680,650	4,931,835	4,532,061	3,748,814
c2) Servicios de Atendimento	832,000	266,345	565,655	383,600	362,080	182,054
c3) Servicios Profesionales, Científicos, Técnicos y Otros Servicios	3,545,000	140,078	3,404,922	332,439	332,439	3,072,483
c4) Servicios Financieros, Bancarios y Comerciales	63,600	31,774	94,774	91,751	91,751	3,023
c5) Servicios de Instalación, Reparación, Mantenimiento y Conservación	1,910,000	18,546	1,991,454	1,155,978	1,149,951	735,476



c6) Servicios de Comunicación Social y Publicidad	75,000	53,720	128,720	79,032	20,369	49,688
c7) Servicios de Traslado y Viáticos	7,823,500	852,922	8,676,422	8,214,899	7,726,282	461,522
c8) Servicios Oficiales	3,489,000	473,614	3,015,386	2,316,298	2,316,298	699,087
c9) Otros Servicios Generales	105,000	390,488	495,488	378,088	378,088	117,400
<b>D. Transferencias, Asignaciones, Subsidios y Otras Ayudas (D=d1+d2+d3+d4+d5+d6+d7+d8+d9)</b>	<b>18,141,750</b>	<b>150,800</b>	<b>17,990,950</b>	<b>10,702,836</b>	<b>10,543,327</b>	<b>7,288,114</b>
d1) Transferencias Internas y Asignaciones al Sector Público	-	-	-	-	-	-
d2) Transferencias al Resto del Sector Público	-	-	-	-	-	-
d3) Subsidios y Subvenciones	-	-	-	-	-	-
d4) Ayudas Sociales	-	-	-	-	-	-
d5) Pensiones y Jubilaciones	11,806,600	150,800	11,655,800	6,506,237	6,346,728	5,149,563
d6) Transferencias a Fideicomisos, Mandatos y Otros Análogos	-	-	-	-	-	-
d7) Transferencias a la Seguridad Social	-	-	-	-	-	-
d8) Donativos	-	-	-	-	-	-
d9) Transferencias al Exterior	-	-	-	-	-	-
<b>E. Bienes Muebles, Inmuebles e Intangibles (E=e1+e2+e3+e4+e5+e6+e7+e8+e9)</b>	<b>6,335,150</b>	-	<b>6,335,150</b>	<b>4,196,598</b>	<b>4,196,598</b>	<b>2,138,552</b>
e1) Mobiliario y Equipo de Administración	370,000	558,192	928,192	859,066	859,066	69,126
e2) Mobiliario y Equipo Educativo y Recreativo	50,000	3,927	53,927	41,848	41,848	12,079
e3) Equipo e Instrumental Médico y de Laboratorio	-	558,192	558,192	558,192	558,192	-
e4) Vehículos y Equipo de Transporte	-	-	-	-	-	-
e5) Equipo de Defensa y Seguridad	-	-	-	-	-	-
e6) Maquinaria, Otros Equipos y Herramientas	-	-	-	-	-	-
e7) Activos Biológicos	320,000	3,927	316,073	299,025	299,025	57,047
e8) Bienes Inmuebles	-	-	-	-	-	-
e9) Activos Intangibles	-	-	-	-	-	-
<b>F. Inversión Pública (F=f1+f2+f3)</b>	-	-	-	-	-	-
f1) Obra Pública en Bienes de Dominio Público	-	-	-	-	-	-
f2) Obra Pública en Bienes Propios	-	-	-	-	-	-
f3) Proyectos Productivos y Acciones de Fomento	-	-	-	-	-	-
<b>G. Inversiones Financieras y Otras Provisiones (G=g1+g2+g3+g4+g5+g6+g7)</b>	-	-	-	-	-	-
g1) Inversiones Para el Fomento de Actividades Productivas	-	-	-	-	-	-
g2) Acciones y Participaciones de Capital	-	-	-	-	-	-
g3) Compra de Títulos y Valores	-	-	-	-	-	-
g4) Concesión de Préstamos	-	-	-	-	-	-
g5) Inversiones en Fideicomisos, Mandatos y Otros Análogos	-	-	-	-	-	-
Fideicomiso de Desastres Naturales (Informativo)	-	-	-	-	-	-

g6) Otras Inversiones Financieras	-	-	-	-	-	-
g7) Provisiones para Contingencias y Otras Erogaciones Especiales	-	-	-	-	-	-
H. Participaciones y Aportaciones (H=h1+h2+h3)	-	-	-	-	-	-
h1) Participaciones	-	-	-	-	-	-
h2) Aportaciones	-	-	-	-	-	-
h3) Convenios	-	-	-	-	-	-
I. Deuda Pública (I=i1+i2+i3+i4+i5+i6+i7)	3,919,875	3,919,875	3,919,875	3,919,875	3,919,875	3,919,875
1) Amortización de la Deuda Pública	-	-	-	-	-	-
2) Intereses de la Deuda Pública	-	-	-	-	-	-
3) Comisiones de la Deuda Pública	-	-	-	-	-	-
4) Gastos de la Deuda Pública	-	-	-	-	-	-
5) Costo por Coberturas	-	-	-	-	-	-
6) Apoyos Financieros	-	-	-	-	-	-
7) Adeudos de Ejercicios Fiscales Anteriores (ADEFAS)	-	-	-	-	-	-
II. Gasto Etiquetado (II=A+B+C+D+E+F+G+H+I)	3,919,875	3,919,875	3,919,875	3,919,875	3,919,875	3,919,875
A. Servicios Personales (A=a1+a2+a3+a4+a5+a6+a7)	-	-	-	-	-	-
a1) Remuneraciones al Personal de Carácter Permanente	-	-	-	-	-	-
a2) Remuneraciones al Personal de Carácter Transitorio	-	-	-	-	-	-
a3) Remuneraciones Adicionales y Especiales	-	-	-	-	-	-
a4) Seguridad Social	-	-	-	-	-	-
a5) Otras Prestaciones Sociales y Económicas	-	-	-	-	-	-
a6) Provisiones	-	-	-	-	-	-
a7) Pago de Estímulos a Servidores Públicos	-	-	-	-	-	-
B. Materiales y Suministros (B=b1+b2+b3+b4+b5+b6+b7+b8+b9)	-	-	-	-	-	-
b1) Materiales de Administración, Emisión de Documentos y Artículos Oficiales	-	-	-	-	-	-
b2) Alimentos y Utensilios	-	-	-	-	-	-
b3) Materias Primas y Materiales de Producción y Comercialización	-	-	-	-	-	-
b4) Materiales y Artículos de Construcción y de Reparación	-	-	-	-	-	-
b5) Productos Químicos, Farmacéuticos y de Laboratorio	-	-	-	-	-	-
b6) Combustibles, Lubrificantes y Aditivos	-	-	-	-	-	-
b7) Vestuario, Blancos, Prendas de Protección y Artículos Deportivos	-	-	-	-	-	-
b8) Materiales y Suministros Para Seguridad	-	-	-	-	-	-
b9) Herramientas, Refacciones y Accesorios Menores	-	-	-	-	-	-
C. Servicios Generales (C=c1+c2+c3+c4+c5+c6+c7+c8+c9)	-	-	-	-	-	-
c1) Servicios Básicos	-	-	-	-	-	-

<p>c2) Servicios de Arrendamiento</p> <p>c3) Servicios Profesionales, Científicos, Técnicos y Otros Servicios</p> <p>c4) Servicios Financieros, Bancarios y Comerciales</p> <p>c5) Servicios de Instalación, Reparación, Mantenimiento y Conservación</p> <p>c6) Servicios de Comunicación Social y Publicidad</p> <p>c7) Servicios de Traslado y Viáticos</p> <p>c8) Servicios Oficiales</p> <p>c9) Otros Servicios Generales</p>																																						
<p>D. Transferencias, Asignaciones, Subsidios y Otras Ayudas (D=d1+d2+d3+d4+d5+d6+d7+d8+d9)</p>																																						
<p>d1) Transferencias Internas y Asignaciones al Sector Público</p> <p>d2) Transferencias al Resto del Sector Público</p> <p>d3) Subsidios y Subvenciones</p> <p>d4) Ayudas Sociales</p> <p>d5) Pensiones y Jubilaciones</p> <p>d6) Transferencias a Fideicomisos, Mandatos y Otros Análogos</p> <p>d7) Transferencias a la Seguridad Social</p> <p>d8) Donativos</p> <p>d9) Transferencias al Exterior</p>																																						
<p>E. Bienes Muebles, Inmuebles e Intangibles (E=e1+e2+e3+e4+e5+e6+e7+e8+e9)</p>																																						
<p>e1) Mobiliario y Equipo de Administración</p> <p>e2) Mobiliario y Equipo Educativo y Recreativo</p> <p>e3) Equipo e Instrumental Médico y de Laboratorio</p> <p>e4) Vehículos y Equipo de Transporte</p> <p>e5) Equipo de Defensa y Seguridad</p> <p>e6) Maquinaria, Otros Equipos y Herramientas</p> <p>e7) Activos Biológicos</p> <p>e8) Bienes Inmuebles</p> <p>e9) Activos Intangibles</p>																																						
<p>F. Inversión Pública (F=f1+f2+f3)</p>																																						
<p>f1) Obra Pública en Bienes de Dominio Público</p> <p>f2) Obra Pública en Bienes Propios</p> <p>f3) Proyectos Productivos y Acciones de Fomento</p>																																						
<p>G. Inversiones Financieras y Otras Provisiones (G=g1+g2+g3+g4+g5+g6+g7)</p>																																						
<p>g1) Inversiones Para el Fomento de Actividades Productivas</p> <p>g2) Acciones y Participaciones de Capital</p>																																						




**Sistema Estatal de Evaluación**  
**Estado Analítico del Ejercicio Presupuesto de Egresos**  
**Clasificación Económica (por Tipo de Gasto)**  
**Comision del Deporte del Estado de Sonora**  
**Del 01 de enero al 30 de junio de 2019**

ETCA-II-06

(PESOS)

TRIMESTRE: SEGUNDO 2019

Concepto	Egresos Aprobado Anual (1)	Ampliaciones/ (Reducciones) (2)	Egresos Modificado Anual (3=1+2)	Egresos Devengado Acumulado (4)	Egresos Pagado Acumulado (5)	Subejercicio (6 = 3 - 4)
Gasto Corriente	130,283,886	691,897	130,975,783	76,205,546	75,047,815	54,770,237
Gasto de Capital	370,000	558,192	928,192	859,066	859,066	69,126
Amortización del la Deuda y Disminución de Pasivos		3,919,875	3,919,875	3,919,875	3,919,875	0
Pensiones y Jubilaciones			0			0
Participaciones			0			0
<b>Total del Gasto</b>	<b>130,653,886</b>	<b>5,169,964</b>	<b>135,823,850</b>	<b>80,984,487</b>	<b>79,826,757</b>	<b>54,839,363</b>

  
**Lic. Emanuel Yépiz Talamante**  
**Director de Administración y Finanzas**

  
**Prof. Genaro Alberto Enriquez Rascón**  
**Director General**

Sistema Estatal de Evaluación  
 Estado Analítico del Ejercicio Presupuesto de Egresos  
 Clasificación Administrativa (Por Unidad Administrativa)  
 Comisión del Deporte del Estado de Sonora  
 Del 01 de enero al 30 de junio de 2019

ETCA-II-07

(PESOS)

TRIMESTRE: SEGUNDO 2019

Clasificación Administrativa (Por Unidad Administrativa)	Egresos Aprobado Anual (1)	Ampliaciones/Reducciones (2)	Egresos Modificado Anual (3=1+2)	Egresos Devengado Acumulado (4)	Egresos Pagado Acumulado (5)	Subejercicio (6=3-4)
DIRECCION GENERAL	6,068,594	-1,065,607	5,002,987	1,776,014	1,734,918	3,226,973
DIRECCION DEL DEPORTE	58,315,449	-1,741,043	56,574,406	40,959,070	40,263,750	15,615,336
DIRECCION DE ADMINISTRACION Y FINANZAS	21,713,445	13,065,615	34,779,060	19,175,094	18,799,270	15,603,966
DIRECCION DE INFRAESTRUCTURA DEPORTIVA	38,711,614	-4,562,960	34,148,654	18,526,126	18,480,636	15,622,528
DIRECCION JURIDICA	2,907,824	0	2,907,824	548,183	548,183	2,359,641
ORGANO INTERNO DE CONTROL	2,936,959	-526,041	2,410,918	0	0	2,410,918
<b>Total del Gasto</b>	<b>130,653,886.00</b>	<b>5,169,964.26</b>	<b>135,823,850.26</b>	<b>80,984,486.87</b>	<b>79,826,756.58</b>	<b>54,839,363.39</b>

Lis. Emanuel Yépez Talámante  
 Director de Administración y Finanzas

Prof. Genaro Alberto Enriquez Rascón  
 Director General



Sistema Estatal de Evaluación

Comisión del Deporte del Estado de Sonora

Estado Analítico del Ejercicio del Presupuesto de Egresos Detallado - LDF

Clasificación Administrativa

Del 01 de enero al 30 de junio de 2019


(PESOS)

ETCA-II-08

TRIMESTRE: SEGUNDO 2019

Concepto (c)	Egresos						Subejercicio (e)
	Aprobado (d)	Ampliaciones/ (Reducciones)	Modificado	Devengado	Pagado		
<b>I. Gasto No Etiquetado</b> <b>(I=A+B+C+D+E+F+G+H)</b>							
DIRECCION GENERAL	130,653,886.00	5,169,964.26	135,823,850.26	80,984,670.90	79,826,756.58		54,839,179.36
DIRECCION DEL DEPORTE	6,088,593.50	-1,065,607	5,002,986.82	1,776,013.88	1,734,917.60		3,226,972.94
DIRECCION DE ADMINISTRACION Y FINANZAS	58,315,449.09	-1,741,043	56,574,405.91	40,959,254.06	40,263,749.55		15,615,151.85
DIRECCION DE INFRAESTRUCTURA	21,713,445.49	13,065,615	34,779,060.37	19,175,093.91	18,799,270.16		15,603,966.46
DIRECCION JURIDICA	38,711,614.43	-4,562,960	34,148,654.32	18,526,125.86	18,480,636.08		15,622,528.46
ORGANO INTERNO DE CONTROL	2,907,824.36	0	2,907,824.36	548,183.19	548,183.19		2,359,641.17
	2,936,959.13	-526,041	2,410,918.48				2,410,918.48
<b>II. Gasto Etiquetado</b> <b>(II=A+B+C+D+E+F+G+H)</b>							
DIRECCION GENERAL							
DIRECCION DEL DEPORTE							
DIRECCION DE ADMINISTRACION Y FINANZAS							
DIRECCION DE INFRAESTRUCTURA							
DIRECCION JURIDICA							
ORGANO INTERNO DE CONTROL							
<b>III. Total de Egresos (III = I + II)</b>	130,653,886.00	5,169,964.26	135,823,850.26	80,984,670.90	79,826,756.58		54,839,179.36

  
**Lic. Emanuel Yépez Talamante**  
 Director de Administración y Finanzas

  
**Prof. Genaro Alberto Enriquez Rascón**  
 Director General


**Sistema Estatal de Evaluación**  
**Estado Analítico del Ejercicio Presupuesto de Egresos**  
**Clasificación Administrativa (Por Poderes)**  
**Comisión del Deporte del Estado de Sonora**

ETCA-II-09


Del 01 de enero al 30 de junio de 2019  
(PESOS)

TRIMESTRE: SEGUNDO 2019

Clasificación Administrativa (Por Poderes)	Egresos Aprobado Anual (1)	Ampliaciones/ (Reducciones) (2)	Egresos Modificado Anual (3=1+2)	Egresos Devengado Acumulado (4)	Egresos Pagado Acumulado (5)	Subejercicio (6 = 3 - 4)
Poder Ejecutivo	130,653,886.00	5,169,964.26	135,823,850.26	80,984,670.90	79,826,756.58	54,839,179.36
Poder Legislativo			0.00			0.00
Poder Judicial			0.00			0.00
Órganos Autónomos			0.00			0.00
<b>Total del Gasto</b>	<b>130,653,886.00</b>	<b>5,169,964.26</b>	<b>135,823,850.26</b>	<b>80,984,670.90</b>	<b>79,826,756.58</b>	<b>54,839,179.36</b>



Lic. Emanuel Yépez Talamante  
Director de Administración y Finanzas



Prof. Genaro-Alberto Enriquez Rascón  
Director General

Estado Analítico del Ejercicio Presupuesto de Egresos  
Clasificación Administrativa (Por Tipo de Organismos o Entidad Paraestatal)  
Comisión del Deporte del Estado de Sonora  
Del 01 de enero al 30 de junio de 2019

TRIMESTRE: SEGUNDO 2019

(PESOS)

Concepto	Egresos Aprobado Anual (1)	Ampliaciones/ (Reducciones) (2)	Egresos Modificado Anual (3=1+2)	Egresos Devengado Acumulado (4)	Egresos Pagado Acumulado (5)	Subejercicio (6 = 3 - 4)
Entidades Paraestatales y Fideicomisos No Empresariales y No Financieros	130,653,886	5,169,964	135,823,850	80,984,671	79,826,757	54,839,179
Instituciones Públicas de la Seguridad Social			0			0
Entidades Paraestatales Empresariales No Financieras con Participación Estatal Mayoritaria			0			0
Fideicomisos Empresariales No Financieros con Participación Estatal Mayoritaria			0			0
Entidades Paraestatales Empresariales Financieras Monetarias con Participación Estatal Mayoritaria			0			0
Entidades Paraestatales Empresariales Financieras No Monetarias con Participación Estatal Mayoritaria			0			0
Fideicomisos Financieros Públicos con Participación Estatal Mayoritaria			0			0
<b>Total del Gasto</b>	<b>130,653,886</b>	<b>5,169,964</b>	<b>135,823,850</b>	<b>80,984,671</b>	<b>79,826,757</b>	<b>54,839,179</b>

  
Lic. Emanuel Yépez Talamante  
Director de Administración y Finanzas


  
Prof. Genaro Alberto Enriquez Rascón  
Director General

**Sistema Estatal de Evaluación**  
**Estado Analítico del Ejercicio Presupuesto de Egresos**  
**Clasificación Funcional (Finalidad y Función)**  
**Comisión del Deporte del Estado de Sonora**  
**Del 01 de enero al 30 de junio de 2019**  
**(PESOS)**

ETCA-II-11

**TRIMESTRE: SEGUNDO 2019**

Concepto	Egresos Aprobado Anual (1)	Ampliaciones/ (Reducciones) (2)	Egresos Modificado Anual (3=1+2)	Egresos Devengado Acumulado (4)	Egresos Pagado Acumulado (5)	Subejercicio (6 = 3 - 4)
<b>Gobierno</b>	0.00	0.00	0.00	0.00	0.00	0.00
Legislación			0.00			0.00
Justicia			0.00			0.00
Coordinación de la Política de Gobierno			0.00			0.00
Relaciones Exteriores			0.00			0.00
Asuntos Financieros y Hacendarios			0.00			0.00
Seguridad Nacional			0.00			0.00
Asuntos de Orden Público y Seguridad Interior			0.00			0.00
Otros Servicios Generales			0.00			0.00
<b>Desarrollo Social</b>	130,653,886.00	5,169,964.26	135,823,850.26	80,984,670.90	79,826,756.58	54,839,179.36
Protección Ambiental			0.00			0.00
Viviendas y Servicios a la Comunidad			0.00			0.00
Salud			0.00			0.00
Recreación, Cultura y Otras Manifestaciones Sociales	130,653,886.00	5,169,964.26	135,823,850.26	80,984,670.90	79,826,756.58	54,839,179.36
Educación			0.00			0.00
Protección Social			0.00			0.00
Otros Asuntos Sociales			0.00			0.00
<b>Desarrollo Económico</b>	0.00	0.00	0.00	0.00	0.00	0.00
Asuntos Económicos, Comerciales y Laborales en General			0.00			0.00
Agropecuaria, Silvicultura, Pesca y Caza			0.00			0.00
Combustibles y Energía			0.00			0.00
Minería, Manufacturas y Construcción			0.00			0.00
Transporte			0.00			0.00
Comunicaciones			0.00			0.00
Turismo			0.00			0.00
Ciencia, Tencología e Innovación			0.00			0.00
Otras Industrias y Otros Asuntos Económicos			0.00			0.00
<b>Otras No Clasificadas en funciones anteriores</b>	0.00	0.00	0.00	0.00	0.00	0.00
Transacciones de la Deuda Pública / Costo financiero de la Deuda	0.00	0.00	0.00	0.00	0.00	0.00
Transferencias, Participaciones y Aportaciones entre Diferentes Niveles y Órdenes de gobierno			0.00			0.00
Saneamiento del Sistema Financiero			0.00			0.00
Adeudos de ejercicios Fiscales Anteriores			0.00			0.00
<b>Total del Gasto</b>	130,653,886.00	5,169,964.26	135,823,850.26	80,984,670.90	79,826,756.58	54,839,179.36

  
**Lic. Emanuel Yépez Talamante**  
**Director de Administración y Finanzas**

  
**Prof. Genaro Alberto Enriquez Rascón**  
**Director General**

**Sistema Estatal de Evaluación**  
**Comisión del Deporte del Estado de Sonora**  
 Estado Analítico del Ejercicio del Presupuesto de Egresos Detallado - LDF  
 Clasificación Funcional (Finalidad y Función)  
 Del 01 de enero al 30 de junio de 2019  
 (PESOS)

**ETCA-II-12**

**TRIMESTRE: SEGUNDO 2019**

Concepto (c)	Egresos					Subejercicio (e)
	Aprobado (d)	Ampliaciones/ (Reducciones)	Modificado	Devengado	Pagado	
<b>I. Gasto No Etiquetado (=A+B+C+D)</b>						
<b>A. Gobierno (A=a1+a2+a3+a4+a5+a6+a7+a8)</b>	130,653,886.00	5,169,964.26	135,823,850.26	80,984,670.90	79,826,756.58	54,839,179.36
a1) Legislación	-	-	-	-	-	-
a2) Justicia	-	-	-	-	-	-
a3) Coordinación de la Política de Gobierno	-	-	-	-	-	-
a4) Relaciones Exteriores	-	-	-	-	-	-
a5) Asuntos Financieros y Hacendarios	-	-	-	-	-	-
a6) Seguridad Nacional	-	-	-	-	-	-
a7) Asuntos de Orden Público y de Seguridad Interior	-	-	-	-	-	-
a8) Otros Servicios Generales	-	-	-	-	-	-
<b>B. Desarrollo Social (B=b1+b2+b3+b4+b5+b6+b7)</b>	130,653,886.00	5,169,964.26	135,823,850.26	80,984,670.90	79,826,756.58	54,839,179.36
b1) Protección Ambiental	-	-	-	-	-	-
b2) Vivienda y Servicios a la Comunidad	-	-	-	-	-	-
b3) Salud	-	-	-	-	-	-
b4) Recreación, Cultura y Otras Manifestaciones Sociales	-	-	-	-	-	-
b5) Educación	-	-	-	-	-	-
b6) Protección Social	-	-	-	-	-	-
b7) Otros Asuntos Sociales	-	-	-	-	-	-
<b>C. Desarrollo Económico (C=c1+c2+c3+c4+c5+c6+c7+c8+c9)</b>						
c1) Asuntos Económicos, Comerciales y Laborales en General	-	-	-	-	-	-
c2) Agropecuaria, Silvicultura, Pesca y Caza	-	-	-	-	-	-
c3) Combustibles y Energía	-	-	-	-	-	-
c4) Minería, Manufacturas y Construcción	-	-	-	-	-	-

Concepto (c)	Egresos					Subjercicio (e)
	Aprobado (d)	Ampliaciones/ (Reducciones)	Modificado	Devengado	Pagado	
c5) Transporte						
c6) Comunicaciones						
c7) Turismo						
c8) Ciencia, Tecnología e Innovación						
c9) Otras Industrias y Otros Asuntos Económicos						
D. Otras No Clasificadas en Funciones Anteriores (D=d1+d2+a3+d4)						
d1) Transacciones de la Deuda Pública / Costo Financiero de la Deuda						
d2) Transferencias, Participaciones y Aportaciones Entre Diferentes Niveles y Ordenes de Gobierno						
d3) Saneamiento del Sistema Financiero						
d4) Adeudos de Ejercicios Fiscales Anteriores						
II. Gasto Etiquetado (I=A+B+C+D)						
A. Gobierno (A=a1+a2+a3+a4+a5+a6+a7+a8)						
a1) Legislación						
a2) Justicia						
a3) Coordinación de la Política de Gobierno						
a4) Relaciones Exteriores						
a5) Asuntos Financieros y Hacendarios						
a6) Seguridad Nacional						
a7) Asuntos de Orden Público y de Seguridad Interior						
a8) Otros Servicios Generales						
B. Desarrollo Social (B=b1+b2+b3+b4+b5+b6+b7)						
b1) Protección Ambiental						
b2) Vivienda y Servicios a la Comunidad						
b3) Salud						
b4) Recreación, Cultura y Otras Manifestaciones Sociales						
b5) Educación						
b6) Protección Social						
b7) Otros Asuntos Sociales						
C. Desarrollo Económico (C=c1+c2+c3+c4+c5+c6+c7+c8+c9)						



Concepto (c)	Egresos					Subejercicio (e)
	Aprobado (d)	Ampliaciones/ (Reducciones)	Modificado	Devengado	Pagado	
c1) Asuntos Económicos, Comerciales y Laborales en General						-
c2) Agropecuaria, Silvicultura, Pesca y Caza						-
c3) Combustibles y Energía						-
c4) Minería, Manufacturas y Construcción						-
c5) Transporte						-
c6) Comunicaciones						-
c7) Turismo						-
c8) Ciencia, Tecnología e Innovación						-
c9) Otras Industrias y Otros Asuntos Económicos						-
D. Otras No Clasificadas en Funciones Anteriores (D=d1 +d2+d3+d4)						-
d1) Transacciones de la Deuda Pública / Costo Financiero de la Deuda						-
d2) Transferencias, Participaciones y Aportaciones Entre Diferentes Niveles y Ord						-
d3) Saneamiento del Sistema Financiero						-
d4) Adeudos de Ejercicios Fiscales Anteriores						-
III. Total de Egresos (III = I + II)	130,653,886.00	5,169,964.26	135,823,850.26	80,984,670.90	79,826,756.58	54,839,179.36

**Lic. Emanuel Yépez Talamante**  
 Director de Administración y Finanzas

**Prof. Genaro Alberto Enriquez Rascón**  
 Director General

**Sistema Estatal de Evaluación**  
**Estado Analítico del Ejercicio Presupuesto de Egresos**  
**Por Partida del Gasto**

ETCA-II-13

**Comisión del Deporte del Estado de Sonora**  
**Del 01 de enero al 30 de junio de 2019**

**TRIMESTRE: SEGUNDO 2019**

(PESOS)

Ejercicio del Presupuesto por Partida / Descripción	Egresos Aprobado Anual (1)	Ampliaciones/ (Reducciones) (2)	Egresos Modificado Anual (3=1+2)	Egresos Devenidos Acumulados (4)	Egresos Pagados Acumulados (5)	Subejercicio (6 = 3 - 4)	% Avance Anual (7= 4/3)
10000 SERVICIOS PERSONALES	\$70,950,636	\$867,119	\$71,817,755	\$38,164,472	\$38,164,472	\$33,653,284	55%
11000 REMUNERACIONES AL PERSONAL DE CARÁCTER PERMANENTE	\$35,367,640	\$671,046	\$36,038,686	\$17,990,490	\$17,990,490	\$18,048,196	50%
11300 SUELDOS BASE AL PERSONAL PERMANENTE	\$35,367,640	\$671,046	\$36,038,686	\$17,990,490	\$17,990,490	\$18,048,196	50%
11301 SUELDOS	\$18,049,211	-\$158,913	\$17,890,298	\$10,139,635	\$10,139,635	\$7,750,663	57%
11306 RIESGO LABORAL	\$10,514,337	\$829,959	\$11,344,296	\$4,233,722	\$4,233,722	\$7,110,574	37%
11307 AYUDA PARA HABITACION	\$3,789,776	\$0	\$3,789,776	\$1,973,796	\$1,973,796	\$1,815,980	52%
11310 AYUDA PARA ENERGIA ELECTRICA	\$3,014,316	\$0	\$3,014,316	\$1,643,337	\$1,643,337	\$1,370,979	55%
12000 REMUNERACIONES AL PERSONAL DE CARÁCTER TRANSITORIO	\$12,869,472	\$0	\$12,869,472	\$5,983,845	\$5,983,845	\$6,885,627	46%
12100 HONORARIOS ASIMILABLES A SALARIOS	\$12,869,472	\$0	\$12,869,472	\$5,983,845	\$5,983,845	\$6,885,627	46%
12101 HONORARIOS	\$12,869,472	\$0	\$12,869,472	\$5,983,845	\$5,983,845	\$6,885,627	46%
13000 REMUNERACIONES ADICIONALES Y ESPECIALES	\$1,547,884	\$0	\$1,547,884	\$596,200	\$596,200	\$951,685	39%
13100 PRIMAS POR AÑOS DE SERVICIOS EFECTIVOS PRESTADOS	\$1,018,924	\$0	\$1,018,924	\$593,686	\$593,686	\$425,238	58%
13101 PRIMAS POR AÑOS DE SERVICIOS EFECTIVOS PRESTADOS	\$1,018,924	\$0	\$1,018,924	\$593,686	\$593,686	\$425,238	58%
13200 PRIMAS DE VACACIONES, DOMINICAL Y GRATIFICACION DE FIN DE	\$528,960	\$0	\$528,960	\$2,514	\$2,514	\$526,446	0%
13201 PRIMAS DE VACACIONES Y DOMINICAL	\$169,051	\$0	\$169,051	\$476	\$476	\$168,576	0%
13202 AGUINALDO O GRATIFICACION DE FIN DE AÑO	\$359,909	\$0	\$359,909	\$2,038	\$2,038	\$357,871	1%
14000 SEGURIDAD SOCIAL	\$21,087,167	\$158,913	\$21,246,080	\$13,505,430	\$13,505,430	\$7,740,650	64%
14100 APORTACIONES DE SEGURIDAD SOCIAL	\$10,653,647	\$0	\$10,653,647	\$5,841,706	\$5,841,706	\$4,811,941	55%
14101 APORTACIONES AL ISSSTE	\$0	\$541,812	\$541,812	\$541,812	\$541,812	\$0	100%
14102 APORTACION POR SEGURO DE VIDA AL ISSSTESON	\$342	\$398	\$740	\$740	\$740	\$0	100%
14103 APORTACION POR SEGURO DE RETIRO AL ISSSTESON	\$6,060,325	-\$401	\$6,059,925	\$3,250,208	\$3,250,208	\$2,809,716	54%
14104 ASIGNACION PARA PRESTAMOS A CORTO PLAZO	\$155,777	\$0	\$155,777	\$87,870	\$87,870	\$67,907	56%
14105 APORTACIONES AL SEGURO DE CIESANTIA DE EDAD AVANZADA Y VEJEZ	\$0	\$27,157	\$27,157	\$27,157	\$27,157	\$0	100%
14107 APORTACION PARA INFRAESTRUCTURA, EQUIPAMIENTO Y MANTENIMIENTO HOSPITALARIO	\$1,090,526	\$3	\$1,090,529	\$615,103	\$615,103	\$475,426	56%
14109 APORTACIONES POR SERVICIO MEDICO DEL ISSSTESON	\$3,190,898	-\$541,812	\$2,649,086	\$1,258,103	\$1,258,103	\$1,390,984	47%
14110 ASIGNACION PARA PRESTAMOS PRENDARIOS	\$155,777	-\$27,157	\$128,620	\$60,713	\$60,713	\$67,907	47%
14200 APORTACIONES A FONDOS DE VIVIENDA	\$1,246,335	\$0	\$1,246,335	\$702,977	\$702,977	\$543,358	56%
14201 APORTACIONES AL FOVISSSTE	\$1,246,335	\$0	\$1,246,335	\$702,977	\$702,977	\$543,358	56%
14300 APORTACIONES AL SISTEMA PARA EL RETIRO	\$74,064	\$0	\$74,064	\$0	\$0	\$74,064	0%
14303 PAGAS POR DEFUNCION, PENSIONES Y JUBILACIONES	\$74,064	\$0	\$74,064	\$0	\$0	\$74,064	0%
14400 APORTACIONES PARA SEGUROS	\$9,113,120	\$158,913	\$9,272,033	\$6,960,747	\$6,960,747	\$2,311,286	75%
14401 APORTACIONES PARA EL SEGURO DE VIDA DEL PERSONAL CIVIL	\$0	\$5,429	\$5,429	\$5,429	\$5,429	\$0	100%
14402 SEGURO POR RETIRO ESTATAL	\$111,730	\$0	\$111,730	\$81,302	\$81,302	\$30,427	73%
14403 OTRAS APORTACIONES DE SEGUROS COLECTIVOS	\$8,970,249	\$158,913	\$9,129,162	\$6,874,016	\$6,874,016	\$2,255,145	75%
14406 SEGUROS POR DEFUNCION FAMILIAR	\$31,142	-\$5,429	\$25,713	\$0	\$0	\$25,713	0%
15000 OTRAS PRESTACIONES SOCIALES Y ECONOMICAS	\$72,948	\$37,161	\$110,108	\$88,507	\$88,507	\$21,602	80%
15200 INDEMNIZACIONES	\$72,948	\$37,161	\$110,108	\$88,507	\$88,507	\$21,602	80%
15201 INDEMNIZACIONES AL PERSONAL	\$72,948	\$0	\$72,948	\$51,346	\$51,346	\$21,602	70%
15202 PAGO DE LIQUIDACIONES	\$0	\$37,161	\$37,161	\$37,161	\$37,161	\$0	100%
17000 PAGOS DE ESTIMULOS A SERVIDORES PUBLICOS	\$5,525	\$0	\$5,525	\$0	\$0	\$5,525	0%

Ejercicio del Presupuesto por Partida / Descripción		Egresos Aprobado Anual (1)	Ampliaciones/ (Reducciones) (2)	Egresos Modificado Anual (3=1+2)	Egresos Devengado Acumulado (4)	Egresos Pagado Acumulado (5)	Subejercicio (6 = 3 - 4)	% Avance Anual (7= 4/3)
17100	ESTIMULOS	\$5,525	\$0	\$5,525	\$0	\$0	\$5,525	0%
17103	ESTIMULOS AL MAGISTERIO POR ANTIGÜEDAD DE SERVICIO	\$5,525	\$0	\$5,525	\$0	\$0	\$5,525	0%
20000	MATERIALES Y SUMINISTROS	\$14,621,000	-\$407,392	\$14,213,608	\$9,454,317	\$9,430,717	\$4,759,107	67%
21000	MATERIALES DE ADMINISTRACIÓN, EMISIÓN DE DOCUMENTOS Y ARTICULOS	\$625,000	-\$1,439	\$623,562	\$356,435	\$356,619	\$266,943	57%
21100	MATERIALES, UTILES Y EQUIPOS MENORES DE OFICINA	\$142,000	-\$3,894	\$138,106	\$118,084	\$118,268	\$19,838	86%
21101	MATERIALES, UTILES Y EQUIPOS MENORES DE OFICINA	\$142,000	-\$3,894	\$138,106	\$118,084	\$118,268	\$19,838	86%
21200	MATERIALES Y UTILES DE IMPRESIÓN Y REPRODUCCION	\$127,000	-\$7,044	\$119,956	\$32,895	\$32,895	\$87,061	27%
21201	MATERIALES Y UTILES DE IMPRESIÓN Y PRODUCCION	\$127,000	-\$7,044	\$119,956	\$32,895	\$32,895	\$87,061	27%
21400	MATERIALES, UTILES Y EQUIPOS MENORES DE TECNOLOGIAS DE LA	\$0	\$400	\$400	\$400	\$400	\$0	100%
21401	MATERIALES Y UTILES PARA EL PROCESAMIENTO DE EQUIPOS Y BIENES INFORMATICOS	\$0	\$400	\$400	\$400	\$400	\$0	100%
21600	MATERIAL DE LIMPIEZA	\$356,000	-\$1,839	\$354,162	\$194,117	\$194,117	\$160,044	55%
21601	MATERIAL DE LIMPIEZA	\$356,000	-\$1,839	\$354,162	\$194,117	\$194,117	\$160,044	55%
21800	MATERIALES PARA EL REGISTRO E IDENTIFICACION DE BIENES Y	\$0	\$10,938	\$10,938	\$10,938	\$10,938	\$0	100%
21801	PLACAS, ENGOMADOS, CALCOMANIAS Y HOLOGRAMAS	\$0	\$10,938	\$10,938	\$10,938	\$10,938	\$0	100%
22000	ALIMENTOS Y UTENSILIOS	\$4,886,000	-\$62,340	\$4,823,660	\$2,256,033	\$2,232,250	\$2,567,627	47%
22100	PRODUCTOS ALIMENTICIOS PARA PERSONAS	\$4,886,000	-\$62,340	\$4,823,660	\$2,256,033	\$2,232,250	\$2,567,627	47%
22101	PRODUCTOS ALIMENTICIOS PARA EL PERSONAL EN LAS INSTALACIONES	\$48,000	-\$2,663	\$45,337	\$27,714	\$27,714	\$17,623	61%
22105	PRODUCTOS ALIMENTICIOS PARA PERSONAS DERIVADO DE LA PRESTACION DE SER. PUBLICO EN UNIDADES DE SALUD, EDUCATIVAS Y OTRAS	\$4,800,000	-\$61,164	\$4,738,836	\$2,201,332	\$2,177,548	\$2,537,504	46%
22106	ADQUISICION DE AGUA POTABLE	\$38,000	\$0	\$38,000	\$25,500	\$25,500	\$12,500	67%
22300	UTENSILIOS PARA EL SERVICIO DE ALIMENTACION	\$0	\$1,488	\$1,488	\$1,488	\$1,488	\$0	100%
22301	UTENSILIOS PARA EL SERVICIO DE ALIMENTACION	\$0	\$1,488	\$1,488	\$1,488	\$1,488	\$0	100%
23000	MATERIAS PRIMAS Y MATERIALES DE PRODUCCION Y COMERCIALIZACION	\$1,000,000	-\$40,411	\$959,589	\$340,106	\$340,106	\$619,483	35%
23200	INSUMOS TEXTILES ADQUIRIDOS COMO MATERIA PRIMA	\$0	\$767	\$767	\$767	\$767	\$0	100%
23201	INSUMOS TEXTILES ADQUIRIDOS COMO MATERIA PRIMA	\$0	\$767	\$767	\$767	\$767	\$0	100%
23500	PRODUCTOS QUIMICOS, FARMACEUTICOS Y DE LABORATORIO	\$1,000,000	-\$41,178	\$958,822	\$339,339	\$339,339	\$619,483	35%
23501	PRODUCTOS QUIMICOS, FARMACEUTICOS Y DE LABORATORIO ADQUIRIDOS COMO MATERIA PRIMA	\$1,000,000	-\$41,178	\$958,822	\$339,339	\$339,339	\$619,483	35%
24000	MATERIALES Y ARTICULOS DE CONSTRUCCION Y DE REPARACION	\$0	\$109,770	\$109,770	\$109,770	\$109,770	\$0	100%
24600	MATERIAL ELECTRICO Y ELECTRONICO	\$0	\$85,628	\$85,628	\$85,628	\$85,628	\$0	100%
24601	MATERIAL ELECTRICO Y ELECTRONICO	\$0	\$85,628	\$85,628	\$85,628	\$85,628	\$0	100%
24900	OTROS MATERIALES Y ARTICULOS DE CONSTRUCCION Y REPARACION	\$0	\$24,142	\$24,142	\$24,142	\$24,142	\$0	100%
24901	OTROS MATERIALES Y ARTICULOS DE CONSTRUCCION Y REPARACION	\$0	\$24,142	\$24,142	\$24,142	\$24,142	\$0	100%
25000	PRODUCTOS QUIMICOS, FARMACEUTICOS Y DE LABORATORIO	\$190,000	\$61,789	\$251,789	\$219,625	\$219,625	\$32,164	87%
25300	MEDICINAS Y PRODUCTOS FARMACEUTICOS	\$190,000	\$55,757	\$245,757	\$213,593	\$213,593	\$32,164	87%
25301	MEDICINAS Y PRODUCTOS FARMACEUTICOS	\$190,000	\$55,757	\$245,757	\$213,593	\$213,593	\$32,164	87%
25400	MATERIALES, ACCESORIOS Y SUMINISTROS MEDICOS	\$0	\$6,032	\$6,032	\$6,032	\$6,032	\$0	100%
25401	MATERIALES, ACCESORIOS Y SUMINISTROS MEDICOS	\$0	\$6,032	\$6,032	\$6,032	\$6,032	\$0	100%
26000	COMBUSTIBLES, LUBRICANTES Y ADITIVOS	\$550,000	\$7,122	\$557,122	\$232,846	\$232,846	\$324,276	42%
26100	COMBUSTIBLES, LUBRICANTES Y ADITIVOS	\$550,000	\$7,122	\$557,122	\$232,846	\$232,846	\$324,276	42%
26101	COMBUSTIBLES	\$550,000	\$6,182	\$556,182	\$231,906	\$231,906	\$324,276	42%
26102	LUBRICANTES Y ADITIVOS	\$0	\$940	\$940	\$940	\$940	\$0	100%
27000	VESTUARIO, BLANCOS, PRENDAS DE PROTECCION Y ARTICULOS DEPORTIVOS	\$7,210,000	-\$413,424	\$6,796,576	\$5,847,962	\$5,847,962	\$948,614	86%
27100	VESTUARIO Y UNIFORMES	\$5,060,000	\$195,692	\$5,255,692	\$5,195,692	\$5,195,692	\$60,000	98%
27101	VESTUARIOS Y UNIFORMES	\$5,060,000	\$195,692	\$5,255,692	\$5,195,692	\$5,195,692	\$60,000	98%

Ejercicio del Presupuesto por Partida / Descripción		Egresos Aprobado Anual (1)	Ampliaciones/ (Reducciones) (2)	Egresos Modificado Anual (3=1+2)	Egresos Devengado Acumulado (4)	Egresos Pagado Acumulado (5)	Subejercicio (6 = 3 - 4)	% Avance Anual (7= 4/3)
27300	ARTICULOS DEPORTIVOS	\$2,150,000	-\$609,116	\$1,540,884	\$652,270	\$652,270	\$888,614	42%
27301	ARTICULOS DEPORTIVOS	\$2,150,000	-\$609,116	\$1,540,884	\$652,270	\$652,270	\$888,614	47%
29000	HERRAMIENTAS, REFACCIONES Y ACCESORIOS MENORES	\$160,000	-\$68,460	\$91,540	\$91,540	\$91,540	\$0	100%
29100	HERRAMIENTAS MENORES	\$100,000	-\$22,272	\$77,728	\$77,728	\$77,728	\$0	100%
29101	HERRAMIENTAS MENORES	\$100,000	-\$22,272	\$77,728	\$77,728	\$77,728	\$0	100%
29300	REFACCIONES Y ACCESORIOS MENORES DE MOBILIARIO Y EQUIPO	\$60,000	-\$46,188	\$13,812	\$13,812	\$13,812	\$0	100%
29301	REFACCIONES Y ACCESORIOS MENORES DE MOBILIARIO Y EQUIPO DE ADMINISTRACION	\$60,000	-\$46,188	\$13,812	\$13,812	\$13,812	\$0	100%
30000	SERVICIOS GENERALES	\$26,570,500	\$382,969	\$26,953,469	\$17,883,922	\$16,909,300	\$9,069,548	100%
31000	SERVICIOS BASICOS	\$6,728,000	-\$47,350	\$6,680,650	\$4,931,835	\$4,532,061	\$3,748,814	66%
31100	ENERGIA ELECTRICA	\$6,000,000	\$0	\$6,000,000	\$3,365,227	\$2,999,263	\$2,634,773	57%
31101	ENERGIA ELECTRICA	\$6,000,000	\$0	\$6,000,000	\$3,365,227	\$2,999,263	\$2,634,773	56%
31200	GAS	\$2,000,000	\$0	\$2,000,000	\$1,506,318	\$1,472,508	\$493,882	56%
31201	GAS	\$2,000,000	\$0	\$2,000,000	\$1,506,318	\$1,472,508	\$493,882	75%
31300	AGUA	\$600,000	-\$48,615	\$551,385	\$0	\$0	\$551,385	75%
31301	AGUA POTABLE	\$600,000	-\$48,615	\$551,385	\$0	\$0	\$551,385	0%
31400	TELEFONIA TRADICIONAL	\$120,000	\$0	\$120,000	\$56,176	\$56,176	\$63,824	0%
31401	TELEFONIA TRADICIONAL	\$120,000	\$0	\$120,000	\$56,176	\$56,176	\$63,824	47%
31700	SERVICIOS DE ACCESO DE INTERNET, REDES Y PROCESAMIENTO DE INFORMACION	\$8,000	\$1,264	\$9,264	\$4,114	\$4,114	\$5,150	47%
31701	SERVICIO DE ACCESO A INTERNET, REDES Y PROCESAMIENTO DE INFORMACION	\$8,000	\$1,264	\$9,264	\$4,114	\$4,114	\$5,150	44%
32000	SERVICIO DE ARRENDAMIENTO	\$832,000	-\$266,345	\$565,655	\$383,600	\$362,060	\$182,054	44%
32200	ARRENDAMIENTO DE EDIFICIOS	\$45,000	-\$19,488	\$25,512	\$0	\$0	\$25,512	88%
32201	ARRENDAMIENTO DE EDIFICIOS	\$45,000	-\$19,488	\$25,512	\$0	\$0	\$25,512	0%
32300	ARRENDAMIENTO DE MOBILIARIO Y EQUIPO DE ADMINISTRACION	\$260,000	\$119,977	\$379,977	\$245,946	\$236,086	\$133,031	0%
32301	ARRENDAMIENTO DE MUEBLES, MAQUINARIA Y EQUIPO	\$260,000	\$21,353	\$281,353	\$199,934	\$199,934	\$81,419	65%
32302	ARRENDAMIENTO DE EQUIPO Y BIENES INFORMATICOS	\$0	\$97,625	\$97,625	\$46,012	\$36,152	\$51,613	71%
32600	ARRENDAMIENTO DE EQUIPO DE TRANSPORTE	\$517,000	-\$377,515	\$139,485	\$125,974	\$125,974	\$13,511	47%
32501	ARRENDAMIENTO DE EQUIPO DE TRANSPORTE	\$517,000	-\$377,515	\$139,485	\$125,974	\$125,974	\$13,511	90%
32600	ARRENDAMIENTO DE MAQUINARIA, OTROS EQUIPOS Y	\$10,000	\$0	\$10,000	\$0	\$0	\$10,000	90%
32601	ARRENDAMIENTO DE MAQUINARIA, OTROS EQUIPOS Y HERRAMIENTAS	\$10,000	\$0	\$10,000	\$0	\$0	\$10,000	0%
32900	OTROS ARRENDAMIENTOS	\$0	\$0	\$0	\$0	\$0	\$10,000	0%
32901	OTROS ARRENDAMIENTOS	\$0	\$11,680	\$11,680	\$11,680	\$0	\$0	0%
33000	SERVICIOS PROFESIONALES, CIENTIFICOS, TECNICOS Y OTROS	\$3,545,000	-\$140,078	\$3,404,922	\$332,439	\$332,439	\$3,072,483	100%
33100	SERVICIOS LEGALES, DE CONTABILIDAD, AUDITORIAS Y	\$150,000	-\$27,806	\$122,194	\$24,115	\$24,115	\$98,079	10%
33101	SERVICIOS LEGALES, DE CONTABILIDAD, AUDITORIAS Y RELACIONADOS	\$150,000	-\$27,806	\$122,194	\$24,115	\$24,115	\$98,079	20%
33300	SERVICIOS DE CONSULTORIA ADMINISTRATIVA, PROCESOS, TECNICA	\$300,000	-\$111,355	\$188,645	\$6,148	\$6,148	\$182,497	20%
33301	SERVICIOS DE INFORMATICA	\$300,000	-\$111,355	\$188,645	\$6,148	\$6,148	\$182,497	3%
33400	SERVICIOS DE CAPACITACION	\$20,000	\$0	\$20,000	\$0	\$0	\$20,000	3%
33401	SERVICIOS DE CAPACITACION	\$20,000	\$0	\$20,000	\$0	\$0	\$20,000	0%
33600	SERVICIOS DE APOYO ADMINISTRATIVO, TRADUCCION, IMPRESIONES Y PUBLICACIONES OFICIALES	\$75,000	-\$818	\$74,082	\$43,285	\$43,285	\$30,797	0%
33603	IMPRESIONES, CONVENIOS Y CONVOCATORIAS	\$25,000	\$0	\$25,000	\$13,479	\$13,479	\$11,521	58%
33605	LICITACIONES, CONVENIOS Y CONVOCATORIAS	\$50,000	-\$918	\$49,082	\$29,806	\$29,806	\$19,277	54%
33800	SERVICIOS DE VIGILANCIA	\$3,000,000	\$0	\$3,000,000	\$258,891	\$258,891	\$2,741,109	61%
33801	SERVICIOS DE VIGILANCIA	\$3,000,000	\$0	\$3,000,000	\$258,891	\$258,891	\$2,741,109	9%
34000	SERVICIOS FINANCIEROS, BANCARIOS Y COMERCIALES	\$63,000	\$31,774	\$94,774	\$91,751	\$91,751	\$3,023	9%
34100	SERVICIOS FINANCIEROS Y BANCARIOS	\$35,000	\$918	\$35,918	\$35,918	\$35,918	\$0	97%
34101	SERVICIOS FINANCIEROS Y BANCARIOS	\$35,000	\$918	\$35,918	\$35,918	\$35,918	\$0	100%
34500	SEGURO DE BIENES PATRIMONIALES	\$0	\$27,806	\$27,806	\$27,806	\$27,806	\$0	100%



Ejercicio del Presupuesto por Partida / Descripción		(1)	(2)	(3=1+2)	(4)	(5)	(6 = 3 - 4)	(7= 4/3)
		Egresos Aprobado Anual	Ampliaciones/ (Reducciones)	Egresos Modificado Anual	Egresos Devengado Acumulado	Egresos Pagado Acumulado	Subejercicio	% Avance Anual
34501	SEGUROS DE BIENES PATRIMONIALES	\$0	\$27,806	\$27,806	\$27,806	\$27,806	\$0	100%
34700	FLETES Y MANIOBRAS	\$28,000	\$3,051	\$31,051	\$28,028	\$28,028	\$3,023	90%
34701	FLETES Y MANIOBRAS	\$28,000	\$3,051	\$31,051	\$28,028	\$28,028	\$3,023	90%
35000	SERVICIOS DE INSTALACION, REPARACION, MANTENIMIENTO Y CONSERVACION	\$1,910,000	-\$18,546	\$1,891,454	\$1,155,978	\$1,149,951	\$735,476	61%
35100	CONSERVACION Y MANTENIMIENTO MENOR DE INMUEBLES	\$1,250,000	-\$16,352	\$1,233,648	\$820,403	\$820,403	\$313,245	75%
35101	MANTENIMIENTO Y CONSERVACION DE INMUEBLES	\$1,250,000	-\$16,352	\$1,233,648	\$820,403	\$820,403	\$313,245	75%
35200	INSTALACION, REPARACION Y MANTENIMIENTO DE MOBILIARIO Y EQUIPO	\$80,000	-\$33,888	\$46,112	\$0	\$0	\$46,112	0%
35201	MANTENIMIENTO Y CONSERVACION DE MOBILIARIO Y EQUIPO	\$80,000	-\$33,888	\$46,112	\$0	\$0	\$46,112	0%
35300	INSTALACION, REPARACION Y MANTENIMIENTO DE EQUIPO DE	\$10,000	-\$6,830	\$3,170	\$462	\$462	\$2,708	15%
35302	MANTENIMIENTO Y CONSERVACION DE BIENES INFORMATICOS	\$10,000	-\$6,830	\$3,170	\$462	\$462	\$2,708	15%
35500	REPARACION Y MANTENIMIENTO DE EQUIPO DE TRANSPORTE	\$0	\$33,842	\$33,842	\$33,145	\$33,145	\$697	98%
35501	MANTENIMIENTO Y CONSERVACION DE EQUIPO DE TRANSPORTE	\$0	\$33,842	\$33,842	\$33,145	\$33,145	\$697	98%
35700	INSTALACION, REPARACION Y MANTENIMIENTO DE MAQUINARIA	\$150,000	\$4,682	\$154,682	\$8,811	\$2,784	\$145,870	6%
35701	MANTENIMIENTO Y CONSERVACION DE MAQUINARIA Y EQUIPO	\$150,000	-\$4,130	\$145,870	\$0	\$0	\$145,870	0%
35702	MANTENIMIENTO Y CONSERVACION DE HERRAMIENTAS, MAQUINAS HERRAMIENTAS, INSTRUMENTOS, UTILES Y EQUIPO	\$0	\$8,811	\$8,811	\$8,811	\$2,784	\$0	100%
35800	SERVICIOS DE LIMPIEZA Y MANEJO DE DESECHOS	\$300,000	\$0	\$300,000	\$150,570	\$150,570	\$149,430	50%
35801	SERVICIOS DE LIMPIEZA Y MANEJO DE DESECHOS	\$300,000	\$0	\$300,000	\$150,570	\$150,570	\$149,430	50%
35900	SERVICIOS DE JARDINERIA Y FUMIGACION	\$120,000	\$0	\$120,000	\$42,587	\$42,587	\$77,413	35%
35901	SERVICIOS DE JARDINERIA Y FUMIGACION	\$120,000	\$0	\$120,000	\$42,587	\$42,587	\$77,413	35%
36000	SERVICIOS DE COMUNICACION SOCIAL Y PUBLICIDAD	\$75,000	\$53,720	\$128,720	\$79,032	\$20,369	\$49,688	61%
36100	DIFUSION POR RADIO, TELEVISION Y OTROS MEDIOS DE MENSAJES	\$75,000	\$53,720	\$128,720	\$79,032	\$20,369	\$49,688	61%
36101	MENSAJES SOBRE PROGRAMAS Y ACTIVIDADES GUBERNAMENTALES	\$75,000	\$53,720	\$128,720	\$79,032	\$20,369	\$49,688	61%
37000	MENSAJES SOBRE PROGRAMAS Y ACTIVIDADES GUBERNAMENTALES	\$75,000	\$53,720	\$128,720	\$79,032	\$20,369	\$49,688	61%
37100	SERVICIOS DE TRASLADO Y VIATICOS	\$7,823,500	\$652,922	\$8,476,422	\$8,214,899	\$7,726,282	\$461,522	95%
37101	PASAJES AEREOS	\$2,125,000	\$2,481,738	\$4,606,738	\$4,576,095	\$4,190,137	\$30,643	99%
37200	PASAJES TERRESTRES	\$2,125,000	\$2,481,738	\$4,606,738	\$4,576,095	\$4,190,137	\$30,643	99%
37201	PASAJES TERRESTRES	\$4,700,000	-\$1,218,472	\$3,481,528	\$3,162,223	\$3,059,563	\$319,306	91%
37300	PASAJES TERRESTRES	\$4,700,000	-\$1,218,472	\$3,481,528	\$3,162,223	\$3,059,563	\$319,306	91%
37300	PASAJES MARITIMOS, LACUSTRES Y FLUVIALES	\$500,000	-\$500,000	\$0	\$0	\$0	\$0	0%
37301	PASAJES MARITIMOS, LACUSTRES Y FLUVIALES PARA LABORES EN CAMPO Y SUPERVISION	\$500,000	-\$500,000	\$0	\$0	\$0	\$0	0%
37500	VIATICOS EN EL PAIS	\$476,000	\$89,850	\$565,850	\$461,950	\$461,950	\$103,900	82%
37501	VIATICOS EN EL PAIS	\$465,000	\$88,750	\$553,750	\$457,150	\$457,150	\$96,600	83%
37502	GASTOS DE CAMINO	\$11,000	\$1,100	\$12,100	\$4,800	\$4,800	\$7,300	40%
37900	OTROS SERVICIOS DE TRASLADO Y HOSPEDAJE CUOTAS	\$22,500	-\$194	\$22,306	\$14,632	\$14,632	\$7,674	66%
37901	CUOTAS	\$22,500	-\$194	\$22,306	\$14,632	\$14,632	\$7,674	66%
38000	SERVICIOS OFICIALES	\$3,489,000	-\$473,614	\$3,015,386	\$2,316,298	\$2,316,298	\$699,087	77%
38100	GASTOS DE CEREMONIAL	\$2,580,000	\$26,993	\$2,606,993	\$1,916,906	\$1,916,906	\$690,087	74%
38101	GASTOS DE CEREMONIAL	\$2,580,000	\$26,993	\$2,606,993	\$1,916,906	\$1,916,906	\$690,087	74%
38200	GASTOS DE ORDEN SOCIAL Y CULTURAL	\$900,000	-\$887,410	\$12,590	\$12,590	\$12,590	\$0	100%
38201	GASTOS DE ORDEN SOCIAL Y CULTURAL	\$900,000	-\$887,410	\$12,590	\$12,590	\$12,590	\$0	100%
38300	CONGRESOS Y CONVENCIONES	\$9,000	\$386,802	\$395,802	\$386,802	\$386,802	\$9,000	88%
38301	CONGRESOS Y CONVENCIONES	\$9,000	\$386,802	\$395,802	\$386,802	\$386,802	\$9,000	88%
39000	OTROS SERVICIOS GENERALES	\$105,000	\$390,488	\$495,488	\$378,088	\$378,088	\$117,400	76%
39200	IMPUESTOS Y DERECHOS	\$105,000	\$390,488	\$495,488	\$378,088	\$378,088	\$117,400	76%
39201	IMPUESTOS Y DERECHOS	\$105,000	\$390,488	\$495,488	\$378,088	\$378,088	\$117,400	76%

Ejercicio del Presupuesto por Partida / Descripción		Egresos Aprobado Anual (1)	Ampliaciones/Reducciones (2)	Egresos Modificado Anual (3=1+2)	Egresos Devengado Acumulado (4)	Egresos Pagado Acumulado (5)	Subejercicio (6 = 3 - 4)	% Avance Anual (7= 4/3)
40000	TRANSFERENCIAS, ASIGNACIONES, SUBSIDIOS Y OTRAS AYUDAS	\$18,141,750	-\$150,800	\$17,990,950	\$10,702,836	\$10,543,327	\$7,288,114	58%
44000	AYUDAS SOCIALES	\$11,806,600	-\$150,800	\$11,655,800	\$6,506,237	\$6,346,728	\$5,149,563	56%
44100	AYUDAS SOCIALES A PERSONAS	\$2,550,000	\$0	\$2,550,000	\$2,193,612	\$2,132,612	\$356,388	86%
44107	PREMIOS, ESTIMULOS, RECOMPENSAS, BECAS Y SEGUROS A DEPORTISTAS	\$2,550,000	\$0	\$2,550,000	\$2,193,612	\$2,132,612	\$356,388	86%
44200	BECAS Y OTRAS AYUDAS PARA PROGRAMAS DE CAPACITACION	\$9,256,600	-\$150,800	\$9,105,800	\$4,312,625	\$4,214,116	\$4,793,175	47%
44204	FOMENTO DEPORTIVO	\$9,256,600	-\$150,800	\$9,105,800	\$4,312,625	\$4,214,116	\$4,793,175	47%
49000	TRANSFERENCIAS AL EXTERIOR	\$6,335,150	\$0	\$6,335,150	\$4,196,598	\$4,196,598	\$2,138,552	66%
49300	TRANSFERENCIAS PARA EL SECTOR PRIVADO EXTERNO	\$6,335,150	\$0	\$6,335,150	\$4,196,598	\$4,196,598	\$2,138,552	66%
49301	TRANSFERENCIAS PARA EL SECTOR PRIVADO EXTERNO (APOYO A ASOCIACIONES DEPORTIVAS ESTATALES)	\$6,335,150	\$0	\$6,335,150	\$4,196,598	\$4,196,598	\$2,138,552	66%
50000	BIENES MUEBLES, INMUEBLES E INTAGIBLES	\$370,000	\$558,192	\$928,192	\$859,066	\$859,066	\$69,126	93%
51000	MOBILIARIO Y EQUIPO DE ADMINISTRACION	\$50,000	\$3,927	\$53,927	\$41,848	\$41,848	\$12,079	78%
51500	EQUIPO DE COMPUTO Y DE TECNOLOGIAS DE LA INFORMACION	\$50,000	-\$31,773	\$18,227	\$6,148	\$6,148	\$12,079	34%
51501	BIENES INFORMATICOS	\$50,000	-\$31,773	\$18,227	\$6,148	\$6,148	\$12,079	34%
51900	OTROS MOBILIARIOS Y EQUIPOS DE ADMINISTRACION	\$0	\$35,700	\$35,700	\$35,700	\$35,700	\$0	100%
51901	EQUIPO DE ADMINISTRACION	\$0	\$35,700	\$35,700	\$35,700	\$35,700	\$0	100%
52000	MOBILIARIO Y EQUIPO EDUCACIONAL Y RECREATIVO	\$0	\$558,192	\$558,192	\$558,192	\$558,192	\$0	100%
52900	OTRO MOBILIARIO Y EQUIPO EDUCACIONAL Y RECREATIVO	\$0	\$558,192	\$558,192	\$558,192	\$558,192	\$0	100%
52901	OTRO MOBILIARIO Y EQUIPO EDUCACIONAL Y RECREATIVO	\$0	\$558,192	\$558,192	\$558,192	\$558,192	\$0	100%
56000	MAQUINARIA, OTROS EQUIPOS Y HERRAMIENTAS	\$320,000	-\$3,927	\$316,073	\$259,025	\$259,025	\$57,047	82%
56100	MAQUINARIA Y EQUIPO AGROPECUARIO	\$120,000	\$0	\$120,000	\$115,787	\$115,787	\$4,213	96%
56101	MAQUINARIA Y EQUIPO AGROPECUARIO	\$120,000	\$0	\$120,000	\$115,787	\$115,787	\$4,213	96%
56200	MAQUINARIA Y EQUIPO INDUSTRIAL	\$150,000	-\$26,597	\$123,403	\$120,569	\$120,569	\$2,834	98%
56201	MAQUINARIA Y EQUIPO INDUSTRIAL	\$150,000	-\$26,597	\$123,403	\$120,569	\$120,569	\$2,834	98%
56400	SISTEMAS DE AIRE ACONDICIONADO, CALEFACCION Y DE REFRIGERACION INDUSTRIAL Y COMERCIAL	\$0	\$22,670	\$22,670	\$22,670	\$22,670	\$0	100%
56401	SISTEMAS DE AIRE ACONDICIONADO, CALEFACCION Y DE REFRIGERACION INDUSTRIAL Y COMERCIAL	\$0	\$22,670	\$22,670	\$22,670	\$22,670	\$0	100%
56700	HERRAMIENTAS	\$50,000	\$0	\$50,000	\$50,000	\$50,000	\$0	0%
56701	HERRAMIENTAS	\$50,000	\$0	\$50,000	\$50,000	\$50,000	\$0	0%
90000	DEUDA PUBLICA	\$0	\$3,919,875	\$3,919,875	\$3,919,875	\$3,919,875	\$0	100%
99000	ADEUDOS DE EJERCICIOS FISCALES ANTERIORES (ADEFAS)	\$0	\$3,919,875	\$3,919,875	\$3,919,875	\$3,919,875	\$0	100%
99100	ADEFAS	\$0	\$3,919,875	\$3,919,875	\$3,919,875	\$3,919,875	\$0	100%
99102	ADEUDOS DE EJERCICIOS FISCALES ANTERIORES MATERIALES Y SUMINISTROS	\$0	\$3,919,875	\$3,919,875	\$3,919,875	\$3,919,875	\$0	100%
<b>Total del Gasto</b>		<b>\$130,653,866</b>	<b>\$5,169,964</b>	<b>\$135,823,850</b>	<b>\$80,984,487</b>	<b>\$79,826,757</b>	<b>\$54,839,179</b>	<b>60%</b>

Lic. Emanuel Yépez Talamante  
Director de Administración y Finanzas

Prof. Genaro Alberto Enriquez Rascón  
Director General



**Sistema Estatal de Evaluación**  
**Estado Analítico del Ejercicio de Presupuesto de Egresos- Detallado – LDF**  
**(Clasificación de Servicios Personales por Categoría)**  
**Comision del Deporte del Estado de Sonora**  
**Del 01 de enero al 30 de junio de 2019**

ETCA-II-14

(PESOS)

**TRIMESTRE: SEGUNDO 2019**

Concepto (c)	Egresos					Subejercicio (e)
	Aprobado (d)	Ampliaciones/ (Reducciones)	Modificado	Devengado	Pagado	
<b>I. Gasto No Etiquetado (I=A+B+C+D+E+F)</b>	70,950,636.00	867,119.46	71,817,755.46	38,164,471.69	38,164,471.69	33,653,283.77
A. Personal Administrativo y de Servicio Público	70,950,636.00	867,119.46	71,817,755.46	38,164,471.69	38,164,471.69	33,653,283.77
B. Magisterio						
C. Servicios de Salud (C=c1+c2)						
c1) Personal Administrativo						
c2) Personal Médico, Paramédico y afin						
D. Seguridad Pública						
E. Gastos asociados a la implementación de nuevas leyes federales o reformas a las mismas (E = e1 + e2)						
e1) Nombre del Programa o Ley 1						
e2) Nombre del Programa o Ley 2						
F. Sentencias laborales definitivas						
<b>II. Gasto Etiquetado (II=A+B+C+D+E+F)</b>						
A. Personal Administrativo y de Servicio Público						
B. Magisterio						
C. Servicios de Salud (C=c1+c2)						
c1) Personal Administrativo						
c2) Personal Médico, Paramédico y afin						
D. Seguridad Pública						
E. Gastos asociados a la implementación de nuevas leyes federales o reformas a las mismas (E = e1 + e2)						
e1) Nombre del Programa o Ley 1						
e2) Nombre del Programa o Ley 2						
F. Sentencias laborales definitivas						
<b>III. Total del Gasto en Servicios Personales (III = I + II)</b>	70,950,636.00	867,119.46	71,817,755.46	38,164,471.69	38,164,471.69	33,653,283.77

  
**Lic. Emanuel Yépez Talamante**  
**Director de Administración y Finanzas**

  
**Prof. Genaro Alberto Enriquez Rascón**  
**Director General**

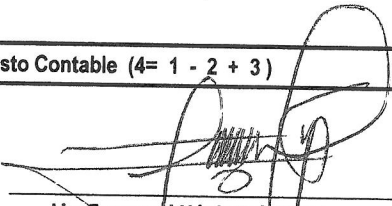
**Sistema Estatal de Evaluación**  
**Conciliación entre los Egresos Presupuestarios y los Gastos Contables**  
**Comisión del Deporte del Estado de Sonora**  
**Del 01 de enero al 30 de junio de 2019**


ETCA-II-15

(Pesos)

TRIMESTRE: SEGUNDO 2019

<b>1. Total de Egresos Presupuestarios</b>		<b>80,984,486.87</b>
<b>2. Menos Egresos Presupuestarios No Contables</b>		<b>4,778,941.10</b>
Materias Primas y Materiales de Producción y Comercialización		
Materiales y Suministros		
Mobiliario y Equipo de Administración	41,848.33	
Mobiliario y Equipo Educativo y Recreativo	558,192.00	
Equipo e Instrumental Médico y de Laboratorio		
Vehículos y Equipo de Transporte		
Equipo de Defensa y Seguridad		
Maquinaria, Otros Equipos y Herramientas	259,025.39	
Archivos Biológicos		
Bienes Inmuebles		
Activos Intangibles		
Obra Pública en Bienes de Dominio Público		
Obra Pública en Bienes Propios		
Acciones y Participaciones de Capital		
Compra de Títulos y Valores		
Concesión de Préstamos		
Inversiones en Fideicomisos, Mandatos y Otros Análogos		
Provisiones para Contingencias y Otras Erogaciones Especiales		
Armonización de la Deuda Pública	3,919,875.38	
Adeudos de Ejercicios Fiscales Anteriores (ADEFAS)		
Otros Egresos Presupuestales No Contables		
<b>3. Más Gastos Contables No Presupuestarios</b>		<b>0.00</b>
Estimaciones, Depreciaciones, Deterioros, Obsolescencia y Amortizaciones		
Provisiones		
Disminución de Inventarios		
Aumento por Insuficiencia de Estimaciones por Pérdida o Deterioro u Obsolescencia		
Aumento por Insuficiencia de Provisiones		
Otros Gastos		
Otros Gastos Contables No Presupuestales		
<b>4. Total de Gasto Contable (4= 1 - 2 + 3)</b>		<b>76,205,545.77</b>

  
**Lic. Emanuel Yépez Talamante**  
**Director de Administración y Finanzas**

  
**Prof. Genaro Alberto Enriquez Rascón**  
**Director General**

Sistema Estatal de Evaluación  
 Endeudamiento Neto  
 Comisión del Deporte del Estado de Sonora  
 Del 01 de enero al 30 de junio de 2019


ETCA-II-16


(pesos)

TRIMESTRE: SEGUNDO 2019

Identificación del crédito o Instrumento	Contratación / Colocación	Amortización	Endeudamiento Neto
	A	B	C=A-B
<b>Créditos Bancarios</b>			
1			
2			
3	NADA QUE REPORTAR EN ESTE APARTADO		0.00
4			
5			
6			
7			
8			
9			
10			
<b>Total Créditos Bancarios</b>	0.00	0.00	0.00
<b>Otros Instrumentos de Deuda</b>			
1			
2			
3			
4	NADA QUE REPORTAR EN ESTE APARTADO		0.00
5			
6			
7			
8			
9			
10			
<b>Total Otros Instrumentos de Deuda</b>	0.00	0.00	0.00
<b>TOTAL</b>	0.00	0.00	0.00

"Bajo protesta de decir verdad declaramos que los Estados Financieros y sus Notas, son razonablemente correctos y son responsabilidad del emisor"

  
 \_\_\_\_\_  
**Lic. Emanuel Yépiz Talamante**  
 Director de Administración y Finanzas

  
 \_\_\_\_\_  
**Prof. Genaro Alberto Enriquez Rascón**  
 Director General


Sistema Estatal de Evaluación  
Intereses de la Deuda  
Comision del Deporte del Estado de Sonora  
Del 01 de Enero al 30 de Junio de 2019  
(pesos)


ETCA-II-17

TRIMESTRE: SEGUNDO 2019

Identificacion del crédito o Instrumento	Devengado	Pagado
<b>Créditos Bancarios</b>		
1		
2	NADA QUE DECLARAR EN ESTE APARTADO	
3		
4		
5		
6		
7		
8		
9		
10		
<b>Total de Interéses Créditos Bancarios</b>	0.00	0.00
<b>Otros Instrumentos de Deuda</b>		
1		
2	NADA QUE DECLARAR EN ESTE APARTADO	
3		
4		
5		
6		
7		
8		
9		
10		
<b>Total Intereses Otros Instrumentos de Deuda</b>	0.00	0.00
<b>TOTAL</b>	<b>0.00</b>	<b>0.00</b>

"Bajo protesta de decir verdad declaramos que los Estados Financieros y sus Notas, son razonablemente correctos y son responsabilidad del emisor"

  
 Lic. Emanuel Yépiz Talamante  
 Director de Administración y Finanzas

  
 Prof. Genaro Alberto Enriquez Rascón  
 Director General


**Sistema Estatal de Evaluación  
Gasto Por Categoría Programática  
Comisión del Deporte del Estado de Sonora  
Del 01 de enero al 30 de junio de 2019**

ETCA-III-01

(PESOS)

TRIMESTRE: SEGUNDO 2019

Concepto	Egresos Aprobado Anual (1)	Ampliaciones/ (Reducciones) (2)	Egresos Modificado Anual (3=1+2)	Egresos Devengado Anual (4)	Egresos Pagado Anual (5)	Subejercicio (6 = 3 - 4)
<b>Programas</b>						
<b>Subsidios: Sector Social y Privado o Estados y Municipios</b>	0	0	0	0	0	0
Sujetos a Reglas de Operación			0			0
Otros Subsidios			0			0
<b>Desempeño de las Funciones:</b>	<b>130,653,886</b>	<b>5,169,964</b>	<b>135,823,850</b>	<b>80,984,487</b>	<b>79,826,757</b>	<b>54,839,363</b>
Prestación de Servicios Públicos	130,653,886	5,169,964	135,823,850	80,984,487	79,826,757	54,839,363
Provisión de Bienes Públicos			0			0
Planeación, Seguimiento y Evaluación de Políticas Públicas			0			0
Promoción y Fomento			0			0
Regulación y Supervisión			0			0
Funciones de las Fuerzas Armadas (Únicamente el Gobierno Federal)			0			0
Específicos			0			0
Proyectos de Inversión			0			0
<b>Administrativos y de Apoyos</b>	0	0	0	0	0	0
Apoyo al Proceso Presupuestario y para Mejorar la Eficiencia Institucional			0			0
Apoyo a la Función Pública y al Mejoramiento de la Gestión			0			0
Operaciones Ajenas			0			0
<b>Compromisos</b>	0	0	0	0	0	0
Obligaciones de Cumplimiento de Resolución Jurisdiccional			0	0	0	0
Desastres Naturales			0			0
<b>Obligaciones</b>	0	0	0	0	0	0
Pensiones y Jubilaciones			0			0
Aportaciones a la Seguridad Social			0			0
Aportaciones a Fondos de Estabilización			0			0
Aportaciones a Fondos de Inversión y Reestructura de Pensiones			0			0
<b>Programas de gasto Federalizado ( Gobierno Federal)</b>	0	0	0	0	0	0
Gasto Federalizado			0			0
<b>Participaciones a Entidades Federativas y Municipios</b>			0			0
<b>Costo Financiero, Deuda o Apoyo a Deudores y Ahorradores de la Banca</b>			0			0
<b>Adeudos de Ejercicios Fiscales Anteriores</b>			0			0
<b>Total del Gasto</b>	<b>130,653,886</b>	<b>5,169,964</b>	<b>135,823,850</b>	<b>80,984,487</b>	<b>79,826,757</b>	<b>54,839,363</b>

  
Lic. Emanuel Yépez Talamante  
Director de Administración y Finanzas

  
Prof. Genaro Alberto Enriquez Rascón  
Director General

Sistema Estatal de Evaluación  
Gastos por proyectos de Inversión  
Comision del Deporte del Estado de Sonora  
Del 01 de enero al 30 de junio de 2019  
(pesos)

ETCA-III-03

TRIMESTRE: SEGUNDO 2019

GASTO DE INVERSION EJERCIDO:		
NOMBRE DEL PROYECTO	MONTO EROGADO	ORIGEN DEL RECURSO*
NADA QUE INFORMAR EN ESTE APARTADO		

\* Se deberán informar con todas las fuentes del recurso.

Ya sean obras con Recurso Federal, Recurso Estatal e Ingresos Propios del ente Público.

"Bajo protesta de decir verdad declaramos que los Estados Financieros y sus Notas, son razonablemente correctos y son responsabilidad del emisor"

  
Lic. Emanuel Yépiz Talamante  
Director de Administración y Finanzas

  
Prof. Genaro Alberto Enriquez Rascón  
Director General



**Sistema Estatal de Evaluación  
Indicadores de Postura Fiscal  
Comision del Deporte del Estado de Sonora  
Del 01 de enero al 30 de junio de 2019**

ETCA-IV-01

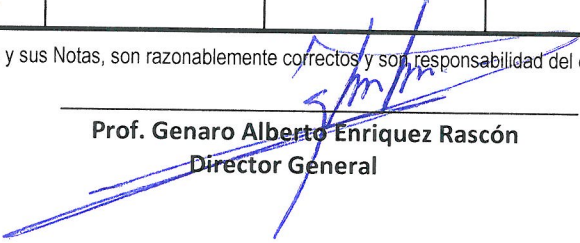
(pesos)

TRIMESTRE: SEGUNDO 2019

Concepto	Estimado Original Anual	Devengado	Pagado 3
<b>I. Ingresos Presupuestarios (I= 1 + 2 )</b>	130,653,886.00	81,163,957.00	81,163,957.00
1. Ingresos Gobierno del Estado 1	0.00	0.00	0.00
2. Ingresos Sector Paraestatal 1	130,653,886.00	81,163,957.00	81,163,957.00
<b>II. Egresos Presupuestarios ( II= 3+4 )</b>	130,653,886.00	77,064,611.49	75,906,881.20
3. Egresos del Gobierno de la Entidad Federativa 2	0.00	0.00	0.00
4. Egresos del Sector Paraestatal 2	130,653,886.00	77,064,611.49	75,906,881.20
<b>III. Balance Presupuestario (Superávit o Déficit) (III= I-II)</b>	0.00	4,099,345.51	5,257,075.80
<b>Concepto</b>	<b>Estimado Original Anual</b>	<b>Devengado</b>	<b>Pagado 3</b>
III. Balance Presupuestario (Superávit o Déficit)	0.00	4,099,345.51	5,257,075.80
IV. Interés, Comisiones y Gastos de la Deuda			
V. Balance Primario (superávit o Déficit) (V= III-IV)	0.00	4,099,345.51	5,257,075.80
<b>Concepto</b>	<b>Estimado Original Anual</b>	<b>Devengado</b>	<b>Pagado 3</b>
A. Financiamiento			
B. Amortización de la Deuda	0.00	3,919,875.38	3,919,875.38
C. Endeudamiento o Desendeudamiento (C=A-B)	0.00	-3,919,875.38	-3,919,875.38

"Bajo protesta de decir verdad declaramos que los Estados Financieros y sus Notas, son razonablemente correctos y son responsabilidad del emisor"

  
Lic. Emanuel Yépez Talamante  
Director de Administración y Finanzas

  
Prof. Genaro Alberto Enriquez Rascón  
Director General

**Sistema Estatal de Evaluación**  
**Balance Presupuestario - LDF**  
**Comision del Deporte del Estado de Sonora**  
**Del 01 de enero al 30 de junio de 2019**  
**(PESOS)**

ETCA-IV-02

**TRIMESTRE: SEGUNDO 2019**

Concepto	Estimado/ Aprobado	Devengado	Recaudado/ Pagado
A1. Ingresos de Libre Disposición	130,653,886	81,163,957	81,163,957
A3.1 Financiamiento Neto con Fuente de Pago de Ingresos de Libre Disposición (A3.1 = F1 - G1)	-	3,919,875	3,919,875
F1. Financiamiento con Fuente de Pago de Ingresos de Libre Disposición	-	-	-
G1. Amortización de la Deuda Pública con Gasto No Etiquetado	-	3,919,875	3,919,875
B1. Gasto No Etiquetado (sin incluir Amortización de la Deuda Pública)	130,653,886	77,064,611	75,906,881
C1. Remanentes de Ingresos de Libre Disposición aplicados en el periodo		-	-
<b>V. Balance Presupuestario de Recursos Disponibles (V = A1 + A3.1 - B 1 + C1)</b>	-	179,470	1,337,200
<b>VI. Balance Presupuestario de Recursos Disponibles sin Financiamiento Neto (VI = V - A3.1)</b>	-	4,099,346	5,257,076

Concepto	Estimado/ Aprobado	Devengado	Recaudado/ Pagado
A2. Transferencias Federales Etiquetadas	-	-	-
A3.2 Financiamiento Neto con Fuente de Pago de Transferencias Federales Etiquetadas (A3.2 = F2 - G2)	-	-	-
F2. Financiamiento con Fuente de Pago de Transferencias Federales Etiquetadas	-	-	-
G2. Amortización de la Deuda Pública con Gasto Etiquetado	-	-	-
B2. Gasto Etiquetado (sin incluir Amortización de la Deuda Pública)	-	-	-
C2. Remanentes de Transferencias Federales Etiquetadas aplicados en el periodo		-	-
<b>VII. Balance Presupuestario de Recursos Etiquetados (VII = A2 + A3.2 - B2 + C2)</b>	-	-	-
<b>VIII. Balance Presupuestario de Recursos Etiquetados sin Financiamiento Neto (VIII = VII - A3.2)</b>	-	-	-

  
**Lic. Emanuel Yépiz Talamante**  
**Director de Administración y Finanzas**

  
**Prof. Genaro Alberto Enriquez Rascón**  
**Director General**

**Sistema Estatal de Evaluación**  
**Balance Presupuestario - LDF**  
**Comision del Deporte del Estado de Sonora**  
**Del 01 de enero al 30 de junio de 2019**  
(PESOS)

ETCA-IV-02

**TRIMESTRE: SEGUNDO 2019**

Concepto (c)	Estimado/ Aprobado (d)	Devengado	Recaudado/ Pagado
<b>A. Ingresos Totales (A = A1+A2+A3)</b>	130,653,886	81,163,957	81,163,957
A1. Ingresos de Libre Disposición	130,653,886	81,163,957	81,163,957
A2. Transferencias Federales Etiquetadas	-	-	-
A3. Financiamiento Neto	-	-	-
<b>B. Egresos Presupuestarios<sup>1</sup> (B = B1+B2)</b>	130,653,886	77,064,611	75,906,881
B1. Gasto No Etiquetado (sin incluir Amortización de la Deuda Pública)	130,653,886	77,064,611	75,906,881
B2. Gasto Etiquetado (sin incluir Amortización de la Deuda Pública)	-	-	-
<b>C. Remanentes del Ejercicio Anterior (C = C1 + C2)</b>	-	-	-
C1. Remanentes de Ingresos de Libre Disposición aplicados en el periodo	-	-	-
C2. Remanentes de Transferencias Federales Etiquetadas aplicados en el periodo	-	-	-
<b>I. Balance Presupuestario (I = A - B + C)</b>	-	4,099,346	5,257,076
<b>II. Balance Presupuestario sin Financiamiento Neto (II = I - A3)</b>	-	4,099,346	5,257,076
<b>III. Balance Presupuestario sin Financiamiento Neto y sin Remanentes del Ejercicio Anterior (III= II - C)</b>	-	4,099,346	5,257,076

Concepto	Aprobado	Devengado	Pagado
<b>E. Intereses, Comisiones y Gastos de la Deuda (E = E1+E2)</b>	-	-	-
E1. Intereses, Comisiones y Gastos de la Deuda con Gasto No Etiquetado	-	-	-
E2. Intereses, Comisiones y Gastos de la Deuda con Gasto Etiquetado	-	-	-
<b>IV. Balance Primario (IV = III + E)</b>	-	4,099,346	5,257,076

Concepto	Estimado/ Aprobado	Devengado	Recaudado/ Pagado
<b>F. Financiamiento (F = F1 + F2)</b>	-	-	-
F1. Financiamiento con Fuente de Pago de Ingresos de Libre Disposición	-	-	-
F2. Financiamiento con Fuente de Pago de Transferencias Federales Etiquetadas	-	-	-
<b>G. Amortización de la Deuda (G = G1 + G2)</b>	-	3,919,875	3,919,875
G1. Amortización de la Deuda Pública con Gasto No Etiquetado	-	3,919,875	3,919,875
G2. Amortización de la Deuda Pública con Gasto Etiquetado	-	-	-
<b>A3. Financiamiento Neto (A3 = F - G)</b>	-	3,919,875	3,919,875



**Sistema Estatal de Evaluación**  
**Balance Presupuestario - LDF**  
**Comision del Deporte del Estado de Sonora**  
**Del 01 de enero al 30 de junio de 2019**  
**(PESOS)**

ETCA-IV-02

**TRIMESTRE: SEGUNDO 2019**

Concepto (c)	Estimado/ Aprobado (d)	Devengado	Recaudado/ Pagado
<b>A. Ingresos Totales (A = A1+A2+A3)</b>	130,653,886	77,244,082	77,244,082
A1. Ingresos de Libre Disposición	130,653,886	81,163,957	81,163,957
A2. Transferencias Federales Etiquetadas	-	-	-
A3. Financiamiento Neto	-	3,919,875	3,919,875
<b>B. Egresos Presupuestarios<sup>1</sup> (B = B1+B2)</b>	130,653,886	77,064,611	75,906,881
B1. Gasto No Etiquetado (sin incluir Amortización de la Deuda Pública)	130,653,886	77,064,611	75,906,881
B2. Gasto Etiquetado (sin incluir Amortización de la Deuda Pública)	-	-	-
<b>C. Remanentes del Ejercicio Anterior (C = C1 + C2)</b>	-	-	-
C1. Remanentes de Ingresos de Libre Disposición aplicados en el periodo	-	-	-
C2. Remanentes de Transferencias Federales Etiquetadas aplicados en el periodo	-	-	-
<b>I. Balance Presupuestario (I = A - B + C)</b>	-	179,470	1,337,200
<b>II. Balance Presupuestario sin Financiamiento Neto (II = I - A3)</b>	-	4,099,346	5,257,076
<b>III. Balance Presupuestario sin Financiamiento Neto y sin Remanentes del Ejercicio Anterior (III= II - C)</b>	-	4,099,346	5,257,076

Concepto	Aprobado	Devengado	Pagado
<b>E. Intereses, Comisiones y Gastos de la Deuda (E = E1+E2)</b>	-	-	-
E1. Intereses, Comisiones y Gastos de la Deuda con Gasto No Etiquetado	-	-	-
E2. Intereses, Comisiones y Gastos de la Deuda con Gasto Etiquetado	-	-	-
<b>IV. Balance Primario (IV = III + E)</b>	-	4,099,346	5,257,076

Concepto	Estimado/ Aprobado	Devengado	Recaudado/ Pagado
<b>F. Financiamiento (F = F1 + F2)</b>	-	-	-
F1. Financiamiento con Fuente de Pago de Ingresos de Libre Disposición	-	-	-
F2. Financiamiento con Fuente de Pago de Transferencias Federales Etiquetadas	-	-	-
<b>G. Amortización de la Deuda (G = G1 + G2)</b>	-	3,919,875	3,919,875
G1. Amortización de la Deuda Pública con Gasto No Etiquetado	-	3,919,875	3,919,875
G2. Amortización de la Deuda Pública con Gasto Etiquetado	-	-	-
<b>A3. Financiamiento Neto (A3 = F - G)</b>	-	3,919,875	3,919,875

**Sistema Estatal de Evaluación**  
**Balance Presupuestario - LDF**  
**Comision del Deporte del Estado de Sonora**  
**Del 01 de enero al 30 de junio de 2019**  
**(PESOS)**

ETCA-IV-02

**TRIMESTRE: SEGUNDO 2019**

Concepto	Estimado/ Aprobado	Devengado	Recaudado/ Pagado
A1. Ingresos de Libre Disposición	130,653,886	81,163,957	81,163,957
A3.1 Financiamiento Neto con Fuente de Pago de Ingresos de Libre Disposición (A3.1 = F1 - G1)	-	3,919,875	3,919,875
F1. Financiamiento con Fuente de Pago de Ingresos de Libre Disposición	-	-	-
G1. Amortización de la Deuda Pública con Gasto No Etiquetado	-	3,919,875	3,919,875
B1. Gasto No Etiquetado (sin incluir Amortización de la Deuda Pública)	130,653,886	77,064,611	75,906,881
C1. Remanentes de Ingresos de Libre Disposición aplicados en el periodo			
<b>V. Balance Presupuestario de Recursos Disponibles (V = A1 + A3.1 - B1 + C1)</b>	-	179,470	1,337,200
<b>VI. Balance Presupuestario de Recursos Disponibles sin Financiamiento Neto (VI = V - A3.1)</b>	-	4,099,346	5,257,076

Concepto	Estimado/ Aprobado	Devengado	Recaudado/ Pagado
A2. Transferencias Federales Etiquetadas	-	-	-
A3.2 Financiamiento Neto con Fuente de Pago de Transferencias Federales Etiquetadas (A3.2 = F2 - G2)	-	-	-
F2. Financiamiento con Fuente de Pago de Transferencias Federales Etiquetadas	-	-	-
G2. Amortización de la Deuda Pública con Gasto Etiquetado	-	-	-
B2. Gasto Etiquetado (sin incluir Amortización de la Deuda Pública)	-	-	-
C2. Remanentes de Transferencias Federales Etiquetadas aplicados en el periodo			
<b>VII. Balance Presupuestario de Recursos Etiquetados (VII = A2 + A3.2 - B2 + C2)</b>	-	-	-
<b>VIII. Balance Presupuestario de Recursos Etiquetados sin Financiamiento Neto (VIII = VII - A3.2)</b>	-	-	-

**Lic. Emanuel Yépez Talamante**  
**Director de Administración y Finanzas**

**Prof. Genaro Alberto Enriquez Rascón**  
**Director General**

**COMISION DEL DEPORTE DEL ESTADO DE SONORA**  
**Indicadores de Postura Fiscal**  
**Del 1 de Enero al 30 de Junio de 2019**

Concepto	Estimado	Devengado	Pagado
<b>I. Ingresos Presupuestarios (I=1+2)</b>			
1. Ingresos del Gobierno de la Entidad Federativa <sup>1</sup>	130,653,886	81,163,956	81,163,956
2. Ingresos del Sector Paraestatal <sup>1</sup>	0	0	0
<b>II. Egresos Presupuestarios (II=3+4)</b>			
3. Egresos del Gobierno de la Entidad Federativa <sup>2</sup>	130,653,886	77,064,796	75,906,881
4. Egresos del Sector Paraestatal <sup>2</sup>	0	0	0
<b>III. Balance Presupuestario (Superávit o Déficit) (III = I - II)</b>	130,653,886	77,064,796	75,906,881
	0	4,099,161	5,257,075

Concepto	Estimado	Devengado	Pagado <sup>4</sup>
<b>III. Balance presupuestario (Superávit o Déficit)</b>	0	4,099,161	5,257,075
<b>IV. Intereses, Comisiones y Gastos de la Deuda</b>	0	0	0
<b>V. Balance Primario (Superávit o Déficit) (V= III - IV)</b>	0	4,099,161	5,257,075

Concepto	Estimado	Devengado	Pagado <sup>5</sup>
<b>A. Financiamiento</b>	0	0	0
<b>B. Amortización de la deuda</b>	0	3,919,875	3,919,875
<b>C. Endeudamiento ó desendeudamiento (C = A - B)</b>	0	-3,919,875	-3,919,875

1. Los Ingresos que se presentan son los ingresos presupuestarios totales sin incluir los ingresos por financiamientos. Los Ingresos del Gobierno de la Entidad Federativa corresponden a los del Poder Ejecutivo, Legislativo Judicial y Autónomos

2. Los egresos que se presentan son los egresos presupuestarios totales sin incluir los egresos por amortización. Los egresos del Gobierno de la Entidad Federativa corresponden a los del Poder Ejecutivo, Legislativo, Judicial y Órganos Autónomos

3. Para Ingresos se reportan los ingresos recaudados; para egresos se reportan los egresos pagados

\_\_\_\_\_  
 LIC. EMANUEL YEPIZ TALAMANTE  
 DIRECTOR DE ADMINISTRACION Y FINANZAS

\_\_\_\_\_  
 PROF. GENARO ALBERTO ENR  
 DIRECTOR GENE

**Sistema Estatal de Evaluación  
Indicadores de Postura Fiscal  
Comisión del Deporte del Estado de Sonora  
Del 01 de enero al 30 de junio de 2019**

ETCA-IV-01

(pesos)

**TRIMESTRE: SEGUNDO 2019**

Concepto	Estimado Original Anual	Devengado	Pagado 3
<b>I. Ingresos Presupuestarios (I= 1 + 2 )</b>	<b>130,653,886.00</b>	<b>81,163,957.00</b>	<b>81,163,957.00</b>
1. Ingresos Gobierno del Estado 1	0.00	0.00	0.00
2. Ingresos Sector Paraestatal 1	130,653,886.00	81,163,957.00	81,163,957.00
<b>II. Egresos Presupuestarios ( II= 3+4 )</b>	<b>130,653,886.00</b>	<b>77,064,611.49</b>	<b>75,906,881.20</b>
3. Egresos del Gobierno de la Entidad Federativa 2	0.00	0.00	0.00
4. Egresos del Sector Paraestatal 2	130,653,886.00	77,064,611.49	75,906,881.20
<b>III. Balance Presupuestario (Superávit o Déficit) (III= I-II)</b>	<b>0.00</b>	<b>4,099,345.51</b>	<b>5,257,075.80</b>
Concepto	Estimado Original Anual	Devengado	Pagado 3
III. Balance Presupuestario (Superávit o Déficit)	0.00	4,099,345.51	5,257,075.80
IV. Intereses, Comisiones y Gastos de la Deuda			
V. Balance Primario (superávit o Déficit) (V= III-IV)	0.00	4,099,345.51	5,257,075.80
Concepto	Estimado Original Anual	Devengado	Pagado 3
A. Financiamiento			
B. Amortización de la Deuda	0.00	3,919,875.38	3,919,875.38
C. Endeudamiento o Desendeudamiento (C=A-B)	0.00	-3,919,875.38	-3,919,875.38

"Bajo protesta de decir verdad declaramos que los Estados Financieros y sus Notas, son razonablemente correctos y son responsabilidad del emisor"

  
Lic. Emanuel Yépez Talamante  
Director de Administración y Finanzas

  
Prof. Genaro Alberto Enriquez Rascón  
Director General



**Sistema Estatal de Evaluación**  
**Balance Presupuestario - LDF**  
**Comisión del Deporte del Estado de Sonora**  
**Del 01 de enero al 30 de junio de 2019**  
**(PESOS)**

ETCA-IV-02

**TRIMESTRE: SEGUNDO 2019**

Concepto (c)	Estimado/ Aprobado (d)	Devengado	Recaudado/ Pagado
<b>A. Ingresos Totales (A = A1+A2+A3)</b>	130,653,886	81,163,957	81,163,957
A1. Ingresos de Libre Disposición	130,653,886	81,163,957	81,163,957
A2. Transferencias Federales Etiquetadas	-	-	-
A3. Financiamiento Neto	-	-	-
<b>B. Egresos Presupuestarios<sup>1</sup> (B = B1+B2)</b>	130,653,886	77,064,611	75,906,881
B1. Gasto No Etiquetado (sin incluir Amortización de la Deuda Pública)	130,653,886	77,064,611	75,906,881
B2. Gasto Etiquetado (sin incluir Amortización de la Deuda Pública)	-	-	-
<b>C. Remanentes del Ejercicio Anterior (C = C1 + C2)</b>	-	-	-
C1. Remanentes de Ingresos de Libre Disposición aplicados en el periodo	-	-	-
C2. Remanentes de Transferencias Federales Etiquetadas aplicados en el periodo	-	-	-
<b>I. Balance Presupuestario (I = A - B + C)</b>	-	4,099,346	5,257,076
<b>II. Balance Presupuestario sin Financiamiento Neto (II = I - A3)</b>	-	4,099,346	5,257,076
<b>III. Balance Presupuestario sin Financiamiento Neto y sin Remanentes del Ejercicio Anterior (III = II - C)</b>	-	4,099,346	5,257,076

Concepto	Aprobado	Devengado	Pagado
<b>E. Intereses, Comisiones y Gastos de la Deuda (E = E1+E2)</b>	-	-	-
E1. Intereses, Comisiones y Gastos de la Deuda con Gasto No Etiquetado	-	-	-
E2. Intereses, Comisiones y Gastos de la Deuda con Gasto Etiquetado	-	-	-
<b>IV. Balance Primario (IV = III + E)</b>	-	4,099,346	5,257,076

Concepto	Estimado/ Aprobado	Devengado	Recaudado/ Pagado
<b>F. Financiamiento (F = F1 + F2)</b>	-	-	-
F1. Financiamiento con Fuente de Pago de Ingresos de Libre Disposición	-	-	-
F2. Financiamiento con Fuente de Pago de Transferencias Federales Etiquetadas	-	-	-
<b>G. Amortización de la Deuda (G = G1 + G2)</b>	-	3,919,875	3,919,875
G1. Amortización de la Deuda Pública con Gasto No Etiquetado	-	3,919,875	3,919,875
G2. Amortización de la Deuda Pública con Gasto Etiquetado	-	-	-
<b>A3. Financiamiento Neto (A3 = F - G)</b>	-	3,919,875	3,919,875


**Sistema Estatal de Evaluación  
Balance Presupuestario - LDF  
Comision del Deporte del Estado de Sonora  
Del 01 de enero al 30 de junio de 2019  
(PESOS)**

ETCA-IV-02

**TRIMESTRE: SEGUNDO 2019**

Concepto	Estimado/ Aprobado	Devengado	Recaudado/ Pagado
A1. Ingresos de Libre Disposición	130,653,886	81,163,957	81,163,957
A3.1 Financiamiento Neto con Fuente de Pago de Ingresos de Libre Disposición (A3.1 = F1 - G1)	-	3,919,875	3,919,875
F1. Financiamiento con Fuente de Pago de Ingresos de Libre Disposición	-	-	-
G1. Amortización de la Deuda Pública con Gasto No Etiquetado	-	3,919,875	3,919,875
B1. Gasto No Etiquetado (sin incluir Amortización de la Deuda Pública)	130,653,886	77,064,611	75,906,881
C1. Remanentes de Ingresos de Libre Disposición aplicados en el periodo	-	-	-
<b>V. Balance Presupuestario de Recursos Disponibles (V = A1 + A3.1 - B1 + C1)</b>	-	179,470	1,337,200
<b>VI. Balance Presupuestario de Recursos Disponibles sin Financiamiento Neto (VI = V - A3.1)</b>	-	4,099,346	5,257,076

Concepto	Estimado/ Aprobado	Devengado	Recaudado/ Pagado
A2. Transferencias Federales Etiquetadas	-	-	-
A3.2 Financiamiento Neto con Fuente de Pago de Transferencias Federales Etiquetadas (A3.2 = F2 - G2)	-	-	-
F2. Financiamiento con Fuente de Pago de Transferencias Federales Etiquetadas	-	-	-
G2. Amortización de la Deuda Pública con Gasto Etiquetado	-	-	-
B2. Gasto Etiquetado (sin incluir Amortización de la Deuda Pública)	-	-	-
C2. Remanentes de Transferencias Federales Etiquetadas aplicados en el periodo	-	-	-
<b>VII. Balance Presupuestario de Recursos Etiquetados (VII = A2 + A3.2 - B2 + C2)</b>	-	-	-
<b>VIII. Balance Presupuestario de Recursos Etiquetados sin Financiamiento Neto (VIII = VII - A3.2)</b>	-	-	-

  
Lic. Emanuel Yépiz Talamante  
Director de Administración y Finanzas

  
Prof. Genaro Alberto Enriquez Rascón  
Director General

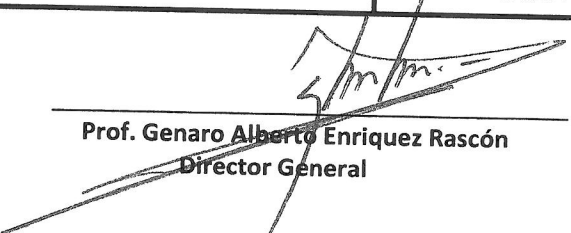
Sistema Estatal de Evaluación  
 Relación de Cuentas Bancarias Productivas Específicas  
 Comisión del Deporte del Estado de Sonora  
 Del 01 de enero al 30 de junio de 2019  
 (pesos)

ETCA-IV-03

TRIMESTRE: SEGUNDO 2019


Fondo, Programa o Convenio	Datos de la Cuenta Bancaria	
	Institución Bancaria	Número de Cuenta
1 Recursos Propios	Banamex	7011-6772217
2 Recursos de Nomina	Banamex	7002-7833290
3 Recursos de Obra	Banamex	7002-2070957
4 Recursos de Gastos de Operación	Banamex	7003-7465494
5 Recursos Propios	Banamex	7002-1955890
6 Recursos de Olimpiada Nacional Infantil y Juvenil	Banamex	001-2113013
7 Recursos de Programas de Activación Física	Banamex	7003-7465443
8 Alberca CUM 0104465083	Banamex	7003-7465486
9 ESTATAL	BBVA Bancomer	104465083
10 ESTATAL	BBVA Bancomer	104465628
11 ESTATAL	BBVA Bancomer	104465687
12 ESTATAL	BBVA Bancomer	104464761
13 ESTATAL	BBVA Bancomer	104465911
14 ESTATAL	BBVA Bancomer	104466179
15 ESTATAL	BBVA Bancomer	110626082
16 ESTATAL	BBVA Bancomer	112037572
17 ESTATAL	BBVA Bancomer	112217619
18 ESTATAL	BBVA Bancomer	111479652
19 NOMINA	HSBC	4062844

  
 Lic. Emanuel Yépiz Talamante  
 Director de Administración y Finanzas

  
 Prof. Genaro Alberto Enriquez Rascón  
 Director General








Gobierno del  
Estado de Sonora

GOBIERNO DEL ESTADO DE SONORA

INFORME DE AVANCE PROGRAMÁTICO 2019

ETCA-III-04  
TRIMESTRE:  
SEGUNDO

CLAVE	NOMBRE DEL INDICADOR	UNID. MEDIDA	TIPO META	VAL. ACUM.	DATOS				PROGRAMADO ORIGINAL				MODIFICADO				% DE AVANCE TRIMESTRAL		
					PRIMERO	SEGUNDO	TERCERO	CUARTO	ANUAL	PRIMERO	SEGUNDO	TERCERO	CUARTO	ANUAL	PRIMERO	SEGUNDO		TERCERO	CUARTO
<b>DEPENDENCIA / ENTIDAD 16 COMISIÓN DEL DEPORTE DEL ESTADO DE SONORA</b>																			
<b>EVALUACIÓN CUALITATIVA</b>																			
SE ATENDIERON LOS EVENTOS PROGRAMADOS POSPONIÉNDOSE PARA MEJOR FECHA. 2																			
	EVENTOS TRANSCENDENTALES DE CULTURAS FÍSICAS DESARROLLADOS Y APOYADOS POR LA CODESON.	A	SI	MET NUM DEN	2.00	6.00	6.00	6.00	20.00	2.00	6.00	6.00	6.00	20.00	3.00	3.00	0.00	0.00	50.00%
<b>EVALUACIÓN CUALITATIVA</b>																			
	MUNICIPIOS BENEFICIADOS CON PROGRAMAS DEPORTIVOS.	COMUNIDAD	A	NO MET NUM DEN	50.00	50.00	50.00	50.00	50.00	50.00	50.00	50.00	50.00	50.00	50.00	50.00	0.00	0.00	100.00%
<b>EVALUACIÓN CUALITATIVA</b>																			
SE LLEVO A CABO EN LOS DIFERENTES MUNICIPIOS EVENTOS DE PARTICIPACIÓN DE ACTIVACIÓN Y RECREACIÓN FÍSICA																			
	EVENTOS COMPETITIVOS ORGANIZADOS POR COMISION HACIA EL PROCESO DE OLIMPIADA NACIONAL JUVENIL Y PARALIMPIADA	A	SI	MET NUM DEN	25.00	40.00	15.00	10.00	90.00	25.00	40.00	15.00	10.00	90.00	36.00	43.00	0.00	0.00	107.50%
<b>EVALUACIÓN CUALITATIVA</b>																			
SE REALIZARON SATISFACTORIAMENTE LOS EVENTOS PROGRAMADOS																			
	TRANSPORTACION DE ATLETAS Y PERSONAL DE APOYO AL DEPORTE.	PLAZA	A	SI MET NUM DEN	3900.00	1300.00	670.00	580.00	6450.00	3900.00	1300.00	670.00	580.00	6450.00	3793.00	3793.00	0.00	0.00	291.75%
<b>EVALUACIÓN CUALITATIVA</b>																			
CONSIDERANDO LA PARTICIPACION DE ATLETAS EN LOS DIFERENTES EVENTOS PRINCIPALMENTE EN LA OLIMPIADA REGIONAL Y NACIONAL SE LOGRO REBASAR LA META ESTIMADA PARA ESTE TRIMESTRE																			
	BECAS ECONOMICAS A DEPORTISTAS CODESON	BECA	A	SI MET NUM DEN	232.00	232.00	106.00	340.00	910.00	232.00	232.00	106.00	340.00	910.00	264.00	265.00	0.00	0.00	114.22%
<b>EVALUACIÓN CUALITATIVA</b>																			
TOMANDO EN CONSIDERACION LOS BUENOS RESULTADOS DE LOS EVENTOS MERITORIOS PARA LOGRAR BECA ESTAS SUPERARON LA PROGRAMACION ESTIMADA FUE SUPERADA																			
	ASOCIACIONES DEPORTIVAS ESTATALES APOYADAS	APOYO	A	SI MET NUM DEN	9.00	15.00	15.00	6.00	45.00	9.00	15.00	15.00	6.00	45.00	28.00	30.00	0.00	0.00	200.00%
<b>EVALUACIÓN CUALITATIVA</b>																			
SE SUPERO LA CANTIDAD ESTIMADA LOGRANDO TAL SITUACION CON LA OPTIMIZACION DE LOS RECURSOS																			
	VISITAS TECNICAS PEDAGOGICAS PARA EL CONTROL DE LOS ENTRENADORES	VISITA	A	SI MET NUM DEN	30.00	30.00	30.00	30.00	120.00	30.00	30.00	30.00	30.00	120.00	30.00	30.00	0.00	0.00	100.00%
<b>EVALUACIÓN CUALITATIVA</b>																			
LA META SE REALIZO SATISFACTORIAMENTE																			
	CAPACITACION AL PERSONAL TECNICO DEL DEPORTE DE ALTO RENDIMIENTO	EVENTO	A	SI MET NUM DEN	1.00	1.00	1.00	1.00	4.00	1.00	1.00	1.00	1.00	4.00	4.00	0.00	0.00	400.00%	
<b>EVALUACIÓN CUALITATIVA</b>																			
ATENDIENDO A LAS NECESIDADES TECNICAS DE OPERACION EN LA REALIZACION DE LOS EVENTOS PROGRAMADOS SE TUBO LA NECESIDADES DE REALIZAR MAS EVENTOS DE LOS PROGRAMADOS																			



Gobierno del  
Estado de Sonora

GOBIERNO DEL ESTADO DE SONORA

ETCA-III-04

TRIMESTRE:  
SEGUNDO

INFORME DE AVANCE PROGRAMÁTICO 2019

CLAVE	NOMBRE DEL INDICADOR	UNIDAD DE MEDIDA	TIPO META	VAL. ACUM.	DATOS				PROGRAMADO ORIGINAL				MODIFICADO				% DE AVANCE TRIMESTRAL								
					PRIMERO	SEGUNDO	TERCERO	CUARTO	ANUAL	PRIMERO	SEGUNDO	TERCERO	CUARTO	ANUAL	PRIMERO	SEGUNDO		TERCERO	CUARTO						
<b>DEPENDENCIA / ENTIDAD 16 COMISION DEL DEPORTE DEL ESTADO DE SONORA</b>																									
ATENCIÓN A LOS ALUMNOS INSCRITOS EN LOS CURSOS DEPORTIVOS DE CODESON.		ALUMNADO	A	SI	MET	470.00	980.00	1680.00	680.00	3810.00	470.00	980.00	1680.00	680.00	3810.00	470.00	980.00	1680.00	680.00	3810.00	433.00	980.00	0.00	0.00	100.00%
					NUM	470.00	980.00	1680.00	680.00	3810.00	470.00	980.00	1680.00	680.00	3810.00	470.00	980.00	1680.00	680.00	3810.00	433.00	980.00	0.00	0.00	
					DEN																				
<b>EVALUACIÓN CUALITATIVA</b>																									
SE MUESTRA LA ATENCIONES A USUARIOS INSCRITOS EN LAS DIFERENTES INSTALACIONES DEPORTIVAS																									

UNIDAD ADMINISTRATIVA 005 DIRECCIÓN DE INFRAESTRUCTURA DEPORTIVA

214	PROYECTOS DE INFRAESTRUCTURA DEPORTIVA	DOCUMENTO	A	SI	MET	30.00	30.00	30.00	30.00	120.00	30.00	30.00	30.00	30.00	120.00	30.00	30.00	30.00	120.00	30.00	30.00	30.00	0.00	0.00	100.00%	
																										MANTENIMIENTO Y CONSERVACION DE INSTALACIONES DEPORTIVAS A CARGO DE LA COMISION DEL DEPORTE DEL ESTADO DE SONORA.
<b>EVALUACIÓN CUALITATIVA</b>																										
SE ATENDIERON LAS NECESIDADES DE MANTENIMIENTO DE LAS DIFERENTES UNIDADES DEPORTIVAS CON LA FINALIDAD DE MANTENERLAS EN CONDICIONES OPTIMAS DE OPETRAVIDAD.																										
PROYECTOS EJECUTIVOS REALIZADOS PARA EL DESARROLLO DE LA INFRAESTRUCTURA DEPORTIVA ESTATAL DESTINADA A LA ACTIVIDAD FISICA Y DEPORTIVA.		PROYECTO	A	SI	MET	4.00	4.00	4.00	4.00	16.00	4.00	4.00	4.00	4.00	16.00	4.00	4.00	4.00	16.00	4.00	4.00	4.00	4.00	0.00	0.00	100.00%
					NUM	4.00	4.00	4.00	4.00	16.00	4.00	4.00	4.00	4.00	16.00	4.00	4.00	4.00	16.00	4.00	4.00	4.00	4.00	0.00	0.00	
					DEN																					
<b>EVALUACIÓN CUALITATIVA</b>																										
SE REALIZARON A AL 100 LOS PROYECTOS DE OBRA PARA EL EJERCICIO 2019																										





MATRIZ DE INDICADORES DE RESULTADOS

MIR 2019

	Indicadores						Línea base	Meta 2019	Medios de verificación		Supuestos	Avance al período	% de Avance
	Nombre	Fórmula	Sentido	Unidad de medida	Frecuencia	Valor 2016			(Fuentes)				
	Cumplimiento del programa de preparación del deportista	Número de sesiones de entrenamientos cumplidos por deportistas priorizados (por deporte) ENTRE Número de sesiones de entrenamientos programados para deportistas <small>(entrenamientos programados)</small>	Ascendente	Sesión	Trimestral	N/D (1)	86%	Registros llevados por la Subdirección de Metodología y Grupo Multidisciplinario de CODESON.	—	70%	81.767		
deporte	Eventos para el desarrollo del deporte y la activación física en el estado promovidos por la CODESON.	Número de eventos para el desarrollo del deporte y la activación física en el estado promovidos por la CODESON.	Ascendente	Evento	Trimestral	256 (2)	140	Registros llevados por la Subdirección de Cultura Física	—	162	116		
tivas dirigida	Diseño para el desarrollo de infraestructura deportiva estatal dirigida al fomento deportivo.	Número de Anteproyectos desarrollados para el desarrollo de infraestructura deportiva estatal dirigida al fomento deportivo.	Ascendente	Proyecto	Trimestral	10	12	Dirección de Infraestructura de CODESON	—	4	33		
ervadas deportiva.	Instalaciones Deportivas conservadas y mantenidas, disponibles para la activación física y la práctica deportiva.	Número de Instalaciones Deportivas conservadas y mantenidas, disponibles para la activación física y la práctica deportiva.	Constante	Instalación	Trimestral	10	10	Dirección de Infraestructura de CODESON	—	10	100		
por	Número de apoyos al deporte otorgados por CODESON.	Apoyos al deporte otorgados por CODESON.	Ascendente	Apoyo	Trimestral	6,235	7,405	Registros a cargo de la Subdirección de Deporte Competitivo	—	6,524	88		
ritos en N.	Atención a los alumnos inscritos en los cursos deportivos de CODESON.	No. de alumnos atendidos de forma mensual en cursos deportivos de CODESON	Ascendente	Alumno		N/D (1)	3,810	Registros a cargo de los Administradores de Instalaciones Deportivas que ofertan cursos deportivos.	—	3,772	99		

MATRIZ DE INDICADORES DE RESULTADOS

MIR 2019

	Indicadores		Línea base		Meta 2019	Medios de verificación (Fuentes)		Supuestos	Avance al periodo	% de Avance
	Nombre	Fórmula	Sentido	Unidad de medida		Frecuencia	Valor 2016			
5	Visitas técnicas pedagógicas para el control de los entrenadores	Número de visitas técnicas pedagógicas para el control de los entrenadores	Ascendente	Visita		N/D (3)	120	—	60	50
6	Capacitación al personal técnico del deporte de alto rendimiento	Número de eventos de capacitación para el personal técnico del deporte de alto rendimiento	Ascendente	Evento		N/D	4	—	10	250
7	Atención en el Centro de Medicina y Ciencias Aplicadas al Deporte.	Número de servicios de atención integral médica otorgados a los atletas cada año	Ascendente / Descendente	Consulta		3,162	6000	—	4,967	83
8	Eventos de Cultura Física desarrollados y apoyados por el CODESON dirigidos a distintos segmentos de la población.	Número de Eventos de Cultura Física desarrollados y apoyados por el CODESON dirigidos a distintos segmentos de la población.	Ascendente	Evento		N/D	30	—	27	90
9	Eventos Trascendentales de Cultura Física desarrollados y apoyados por la CODESON.	Número de Eventos Trascendentales de Cultura Física desarrollados y apoyados por la CODESON.	Ascendente	Evento		N/D	20	—	6	30
10	Municipios beneficiados con programas deportivos.	Número de municipios beneficiados con el Programa de Apoyo a Municipios.	Ascendente	Comunidad		N/D	50	—	50	100
11	Eventos Competitivos organizados por CODESON hacia el proceso de Olimpiada, Nacional Juvenil y Paralimpiada.	Eventos Competitivos organizados por CODESON hacia el proceso de Olimpiada, Nacional Juvenil y Paralimpiada.	Ascendente	Evento		114	90	—	79	88

MATRIZ DE INDICADORES DE RESULTADOS

MIR 2019

	Indicadores		Sentido	Unidad de medida	Frecuencia	Línea base		Meta 2019	Medios de verificación (Fuentes)		Supuestos	Avance al periodo	% de Avance
	Nombre	Fórmula				Valor 2016	Valor 2016						
Proyectos ejecutivos realizados para el desarrollo de infraestructura deportiva estatal destinada a la actividad física y deportiva.		Número de proyectos ejecutivos realizados para el desarrollo de infraestructura deportiva estatal destinada a la actividad física y deportiva.	Ascendente	Proyecto		10	12	Dirección de Infraestructura de CODESON	—	4	33		
Mantenimiento y conservación de instalaciones deportivas a cargo de la Comisión del Deporte del Estado de Sonora.		Número de bitácoras de mantenimiento y conservación de instalaciones deportivas a cargo de la Comisión del Deporte del Estado de Sonora.	Constante	Documento		0	120	Dirección de Infraestructura de CODESON	—	60	50		
Transportación de atletas y personal de apoyo al deporte.		Número de plazas de transporte aéreo o terrestre por las cuales la CODESON efectúa el pago para la transportación de atletas y personal de apoyo al deporte. Incluye trasportación a competencias y eventos de carácter deportivo de orden municipal, estatal, nacional e internacional reconocidas por los organismos rectores en cada ámbito deportivo.	Ascendente	Plaza		5,770	6450	Registros a cargo de la Subdirección de Deporte Competitivo	—	5,937	92		
Becas económicas a deportistas CODESON		Número de becas económicas para deportistas CODESON en el ejercicio anual	Ascendente	Beca		407	910	Registros a cargo de la Subdirección de Deporte Competitivo	—	529	58		
Asociaciones deportivas estatales apoyadas		Número de apoyos de forma económica o en especie otorgados a asociaciones deportivas estatales con presupuesto estatal anual.	Ascendente	Apoyo		58	45	Registros a cargo de la Subdirección de Deporte Competitivo	—	58	129		

Si participa en más de un evento o programa, para fines de medición se contará la

meta debido a que durante el ejercicio 2016, se conto con recurso federal, lo cual hizo que se utilizó en 2016 no es consistente con la que se utiliza en 2019.

**Sistema Estatal de Evaluación**  
**Relación de Bienes Muebles e Inmuebles que Componen su Patrimonio**  
**Comision del Deporte del Estado de Sonora**  
**Al 30 de Junio de 2019**  
**(pesos)**

ETCA-IV-04

**TRIMESTRE: SEGUNDO 2019**

	<b>Código</b>	<b>Descripción del Bien</b>	<b>Valor en Libros</b>
	<i>BIENES MUEBLES</i>		
1	5.1.1.01.001	ESTANTE METALICO	1,522.60
2	5.1.1.01.002	ESTANTE METALICO	1,522.60
3	5.1.1.01.003	ESTANTE METALICO	1,522.60
4	5.1.1.01.004	ESTANTE METALICO	1,522.60
5	5.1.1.01.005	ESTANTE METALICO	1,522.60
6	5.1.1.01.006	ESTANTE METALICO	1,522.60
7	5.1.1.01.007	ESTANTE METALICO	1,522.60
8	5.1.1.01.008	ESTANTE METALICO	1,522.60
	5.1.1.01.009	ESTANTE METALICO	1,522.60
	5.1.1.01.010	ESTANTE METALICO	1,522.60
	5.1.1.01.011	ESTANTE METALICO	1,522.60
	5.1.1.01.012	ESTANTE METALICO	1,522.60
	5.1.1.01.013	ESTANTE METALICO	1,522.60
	5.1.1.01.014	ESTANTE METALICO	1,522.60
	5.1.1.01.015	ESTANTE METALICO	1,522.60
	5.1.1.01.016	ESTANTE METALICO	1,522.60
	5.1.1.01.017	ESTANTE METALICO	1,522.60
	5.1.1.01.018	ESTANTE METALICO	1,522.60
	5.1.1.01.019	ESTANTE METALICO	1,522.60
	5.1.1.01.020	ESTANTE METALICO	1,522.60
	5.1.1.01.021	ESTANTE PARA ARCHIVAR METALICO	1,354.70

5.1.1.01.022	ESTANTE PARA ARCHIVAR METALICO	1,354.70
5.1.1.01.023	ESTANTE PARA ARCHIVAR METALICO	1,354.70
5.1.1.01.024	ESTANTE PARA ARCHIVAR METALICO	1,354.70
5.1.1.01.025	ESTANTE PARA ARCHIVAR METALICO	1,354.70
5.1.1.01.026	ESTANTE PARA ARCHIVAR METALICO	1,354.70
5.1.1.01.027	ESTANTE PARA ARCHIVAR METALICO	1,354.70
5.1.1.01.028	ESTANTE PARA ARCHIVAR METALICO	1,354.70
5.1.1.01.029	ESTANTE PARA ARCHIVAR METALICO	1,631.62
5.1.1.01.030	ESTANTE PARA ARCHIVAR METALICO	1,631.62
5.1.1.01.031	ESTANTE PARA ARCHIVAR METALICO	1,631.62
5.1.1.01.032	ESTANTE PARA ARCHIVAR METALICO	1,631.62
5.1.1.01.033	ESTANTE PARA ARCHIVAR METALICO	1,631.62
5.1.1.01.034	ESTANTE PARA ARCHIVAR METALICO	1,631.62
5.1.1.01.035	ESTANTE PARA ARCHIVAR METALICO	1,631.62
5.1.1.01.036	ESTANTE PARA ARCHIVAR METALICO	1,631.62
5.1.1.01.037	ESTANTE PARA ARCHIVAR METALICO	1,631.62
5.1.1.01.038	ESTANTE PARA ARCHIVAR METALICO	1,631.62
5.1.1.01.039	ESTANTE P/ALACENA GORILLA RACK	2,047.00
5.1.1.01.040	ESTANTE P/ALACENA GORILLA RACK	2,047.00
5.1.1.01.041	ESTANTE P/ALACENA GORILLA RACK	2,047.00
5.1.1.01.042	ESTANTE P/ALACENA GORILLA RACK	2,047.00
5.1.1.01.043	ESTANTE P/ALACENA GORILLA RACK	2,047.00
5.1.1.01.044	ESTANTE P/CAMARA FRIA CROMADA	2,134.40
5.1.1.01.045	ESTANTE P/CAMARA FRIA CROMADA	2,134.40
5.1.1.01.046	ESTANTE P/CAMARA FRIA CROMADA	2,134.40
5.1.1.01.047	ESTANTE P/CAMARA FRIA CROMADA	2,134.40



5.1.1.01.048	ESTANTE P/CAMARA FRIA CROMADA	2,134.40
5.1.1.01.049	ESTANTE VIDRIO Y METAL	5,987.00
5.1.1.04.001	CONJUNTO EJECUTIVO CON LIBRERO	7,808.50
5.1.1.04.002	CONJUNTO MULTI PARA 4 PERSONAS	6,605.31
5.1.1.04.003	CONJUNTO MULTI PARA 4 PERSONAS	6,605.31
5.1.1.04.004	CONJUNTO MULTI PARA 4 PERSONAS	6,605.31
5.1.1.04.005	CONJUNTO MULTI PARA 4 PERSONAS	6,605.31
5.1.1.04.006	CONJUNTO SEMI EJECUTIVO	3,622.50
5.1.1.04.007	CONJUNTO SEMI EJECUTIVO	3,622.50
5.1.1.04.008	CONJUNTO SEMI EJECUTIVO	3,680.00
5.1.1.04.009	CONJUNTO SEMI EJECUTIVO DE MELAMINA	3,622.50
5.1.1.04.010	CONJUNTO SEMI EJECUTIVO DE MELAMINA	3,622.50
5.1.1.04.011	CONJUNTO SEMI EJECUTIVO DE MELAMINA	3,622.50
5.1.1.04.012	ESCRITORIO C/CAJON Y GAVETA NEGRO VINO	4,518.20
5.1.1.04.013	ESCRITORIO C/CAJON Y GAVETA NEGRO VINO	4,518.20
5.1.1.04.014	ESCRITORIO C/CAJON Y GAVETA NEGRO VINO	5,602.80
5.1.1.04.015	ESCRITORIO DE 120 X 60 X 75	5,750.00
5.1.1.04.016	ESCRITORIO DE 120 X 60 X 75	5,750.00
5.1.1.04.017	ESCRITORIO EJECUTIVO LINEA V.L. 180 X 80	3,781.20
5.1.1.04.018	ESCRITORIO EJECUTIVO LINEA V.L. 180 X 80	3,781.20
5.1.1.04.019	ESCRITORIO LC 110X60X75 COLOR NEGRO VINO	4,048.04
5.1.1.04.020	ESCRITORIO LC 110X60X75 COLOR NEGRO VINO	4,048.04
5.1.1.04.021	ESCRITORIO RECTANGULAR DE 120X60X75	5,750.00
5.1.1.04.022	ESCRITORIO RECTANGULAR DE 120X60X75	5,750.00
5.1.1.04.023	ESCRITORIO RECTANGULAR DE 120X60X75	5,750.00
5.1.1.04.024	ESCRITORIO SECRETARIAL LINEA V.L. DE 120 X 60	1,959.60

5.1.1.04.025	ESCRITORIO SECRETARIAL LINEA V.L. DE 120 X 60	1,959.60
5.1.1.04.026	ESCRITORIO SECRETARIAL LINEA V.L. DE 120 X 60	1,959.60
5.1.1.04.027	MODULO DE RECEPCION EN L DE 220X6X75X115 C	7,475.00
5.1.1.04.028	MODULO SEMIEJECUTIVO RECTANGULAR DE 160X	6,325.00
5.1.1.04.029	CONJUNTO EJECUTIVO COLOR CAOBA	8,767.04
5.1.1.04.030	MODULO DE RECEPCION CURVO	36,216.18
5.1.1.04.031	CONJUNTO SECRETARIAL DE 1.60	4,114.14
5.1.1.04.032	MODULO DE RECEPCION ESCUADRA DE 1.80 X 1.80	6,269.17
5.1.1.04.033	CONJUNTO SECRETARIAL DE 1.60	4,114.14
5.1.1.04.034	MODULO PARA 2 PERSONAS	17,156.85
5.1.1.04.035	ESCRITORIO ESCUADRA	3,199.00
5.1.1.04.036	CONJUNTO EJECUTIVO CON LIBRERO	7,808.50
5.1.1.04.037	MODULO PARA 2 PERSONAS	17,156.85
5.1.1.04.038	ESCRITORIO ESCUADRA	3,199.00
5.1.1.04.039	ESCRITORIO CAFÉ	2,760.00
5.1.1.04.040	ESCRITORIO CAOBA	2,760.00
5.1.1.04.041	ESCRITORIO CAOBA	2,760.00
5.1.1.04.042	ESCRITORIO DE MADERA	3,199.00
5.1.1.04.043	ESCRITORIO EJECUTIVO	4,048.00
5.1.1.04.044	ESCRITORIO SECRETARIAL	1,959.60
5.1.1.04.045	ESCRITORIO MADERA	1,959.60
5.1.1.04.046	ESCRITORIO SECRETARIAL	1,959.60
5.1.1.04.047	RECIBIDOR CAOBA	7,475.00
5.1.1.04.048	ESCRITORIO EJECUTIVO	7,580.40
5.1.1.04.049	ESCRITORIO DE RECEPCION FRENTE LAMINADO	12,046.15
5.1.1.05.001	SILLA PARA VISITANTES DE TELA	844.00

5.1.1.05.002	SILLA DE TRABAJO COLOR NEGRO	1,322.50
5.1.1.05.003	SILLA SECRETARIAL PIEL	2,990.00
5.1.1.05.004	SILLA DE TRABAJO COLOR NEGRO	1,322.50
5.1.1.05.005	SILLA DE TRABAJO COLOR NEGRO	1,322.50
5.1.1.05.006	SILLA DE TRABAJO COLOR NEGRO	1,322.50
5.1.1.05.007	SILLA DE TRABAJO COLOR NEGRO	1,322.50
5.1.1.05.008	SILLA DE TRABAJO COLOR NEGRO	1,322.50
5.1.1.05.009	SILLA DE TRABAJO COLOR NEGRO	1,322.50
5.1.1.05.010	SILLA DE TRABAJO COLOR NEGRO	1,322.50
5.1.1.05.011	SILLA DE TRABAJO COLOR NEGRO	1,322.50
5.1.1.05.012	SILLA DE TRABAJO COLOR NEGRO	1,322.50
5.1.1.05.013	SILLA DE TRABAJO COLOR NEGRO	1,322.50
5.1.1.05.014	SILLA DE TRABAJO COLOR NEGRO	1,322.50
5.1.1.05.015	SILLA EJECUTIVA	1,408.75
5.1.1.05.016	SILLA EJECUTIVA DE PIEL	795.86
5.1.1.05.017	SILLA EJECUTIVA DE PIEL	795.86
5.1.1.05.018	SILLA EJECUTIVA DE PIEL P/ESCRITORIO	1,450.00
5.1.1.05.019	SILLA OPERATIVA USO PESADO MODELO 2101 B	1,955.00
5.1.1.05.020	SILLA OPERATIVA USO PESADO MODELO 2101 B	2,300.00
5.1.1.05.021	SILLA OPERATIVA USO PESADO MODELO 2101 B	2,300.00
5.1.1.05.022	SILLA OPERATIVA USO PESADO MODELO 2101 B	1,955.00
5.1.1.05.023	SILLA PARA TRABAJO PESADO	2,125.20
5.1.1.05.024	SILLA PARA VISITANTES DE TELA	644.00
5.1.1.05.025	SILLA PARA VISITANTES DE TELA	644.00
5.1.1.05.026	SILLA SECRETARIAL C/ BRAZOS EN T NEGRA	1,756.24
5.1.1.05.027	SILLA SECRETARIAL C/ BRAZOS EN T NEGRA	1,756.24

5.1.1.05.028	SILLA SECRETARIAL COLOR NEGRO	1,273.68
5.1.1.05.029	SILLA SECRETARIAL COLOR NEGRO	1,273.68
5.1.1.05.030	SILLA SECRETARIAL COLOR NEGRO	736.00
5.1.1.05.031	SILLA SEMI EJECUTIVA	764.75
5.1.1.05.032	SILLA DE VISITA INDIVIDUAL TELA NEGRO	1,024.87
5.1.1.05.033	SILLA DE VISITA INDIVIDUAL TELA NEGRO	1,024.87
5.1.1.05.034	SILLA DE VISITA INDIVIDUAL TELA NEGRO	1,024.87
5.1.1.05.035	SILLA DE VISITA INDIVIDUAL TELA NEGRO	1,024.87
5.1.1.05.036	SILLA FIJA CON ESTRUCTURA CROMADA	421.21
5.1.1.05.037	SILLA FIJA CON ESTRUCTURA CROMADA	421.21
5.1.1.05.038	SILLA FIJA CON ESTRUCTURA CROMADA	421.21
5.1.1.05.039	SILLA FIJA CON ESTRUCTURA CROMADA	421.21
5.1.1.05.040	SILLA FIJA CON ESTRUCTURA CROMADA	421.21
5.1.1.05.041	SILLA FIJA CON ESTRUCTURA CROMADA	421.21
5.1.1.05.042	SILLA FIJA CON ESTRUCTURA CROMADA	421.21
5.1.1.05.043	SILLA FIJA CON ESTRUCTURA CROMADA	421.21
5.1.1.05.044	SILLA FIJA CON ESTRUCTURA CROMADA	421.21
5.1.1.05.045	SILLA FIJA CON ESTRUCTURA CROMADA	421.21
5.1.1.05.046	SILLA FIJA CON ESTRUCTURA CROMADA	421.21
5.1.1.05.047	SILLA FIJA CON ESTRUCTURA CROMADA	421.21
5.1.1.05.048	SILLA FIJA CON ESTRUCTURA CROMADA	421.21
5.1.1.05.049	SILLA FIJA CON ESTRUCTURA CROMADA	421.21
5.1.1.05.050	SILLA FIJA CON ESTRUCTURA CROMADA	421.21
5.1.1.05.051	SILLA FIJA CON ESTRUCTURA CROMADA	421.21
5.1.1.05.052	SILLA FIJA CON ESTRUCTURA CROMADA	421.21
5.1.1.05.053	SILLA FIJA CON ESTRUCTURA CROMADA	421.21

5.1.1.05.054	SILLA FIJA CON ESTRUCTURA CROMADA	421.21
5.1.1.05.055	SILLA FIJA CON ESTRUCTURA CROMADA	421.21
5.1.1.05.056	SILLA FIJA CON ESTRUCTURA CROMADA	421.21
5.1.1.05.057	SILLA FIJA CON ESTRUCTURA CROMADA	421.21
5.1.1.05.058	SILLA FIJA CON ESTRUCTURA CROMADA	421.21
5.1.1.05.059	SILLA FIJA CON ESTRUCTURA CROMADA	421.21
5.1.1.05.060	SILLA FIJA CON ESTRUCTURA CROMADA	421.21
5.1.1.05.061	SILLA FIJA CON ESTRUCTURA CROMADA	421.21
5.1.1.05.062	SILLA FIJA CON ESTRUCTURA CROMADA	421.21
5.1.1.05.063	SILLA FIJA CON ESTRUCTURA CROMADA	421.21
5.1.1.05.064	SILLA FIJA CON ESTRUCTURA CROMADA	421.21
5.1.1.05.065	SILLA FIJA CON ESTRUCTURA CROMADA	421.21
5.1.1.05.066	SILLA FIJA CON ESTRUCTURA CROMADA	421.21
5.1.1.05.067	SILLA FIJA CON ESTRUCTURA CROMADA	421.21
5.1.1.05.068	SILLA FIJA CON ESTRUCTURA CROMADA	421.21
5.1.1.05.069	SILLA FIJA CON ESTRUCTURA CROMADA	421.21
5.1.1.05.070	SILLA FIJA CON ESTRUCTURA CROMADA	421.21
5.1.1.05.071	SILLA FIJA CON ESTRUCTURA CROMADA	421.21
5.1.1.05.072	SILLA FIJA CON ESTRUCTURA CROMADA	421.21
5.1.1.05.073	SILLA FIJA CON ESTRUCTURA CROMADA	421.21
5.1.1.05.074	SILLA FIJA CON ESTRUCTURA CROMADA	421.21
5.1.1.05.075	SILLA FIJA CON ESTRUCTURA CROMADA	421.21
5.1.1.05.076	SILLA FIJA CON ESTRUCTURA CROMADA	421.21
5.1.1.05.077	SILLA FIJA CON ESTRUCTURA CROMADA	421.21
5.1.1.05.078	SILLA FIJA CON ESTRUCTURA CROMADA	421.21
5.1.1.05.079	SILLA FIJA CON ESTRUCTURA CROMADA	421.21

5.1.1.05.080	SILLA FIJA CON ESTRUCTURA CROMADA	421.21
5.1.1.05.081	SILLA FIJA CON ESTRUCTURA CROMADA	421.21
5.1.1.05.082	SILLA FIJA CON ESTRUCTURA CROMADA	421.21
5.1.1.05.083	SILLA FIJA CON ESTRUCTURA CROMADA	421.21
5.1.1.05.084	SILLA FIJA CON ESTRUCTURA CROMADA	421.21
5.1.1.05.085	SILLA FIJA CON ESTRUCTURA CROMADA	421.21
5.1.1.05.086	SILLA FIJA CON ESTRUCTURA CROMADA	421.21
5.1.1.05.087	SILLA FIJA CON ESTRUCTURA CROMADA	421.21
5.1.1.05.088	SILLA FIJA CON ESTRUCTURA CROMADA	421.21
5.1.1.05.089	SILLA FIJA CON ESTRUCTURA CROMADA	421.21
5.1.1.05.090	SILLA FIJA CON ESTRUCTURA CROMADA	421.21
5.1.1.05.091	SILLA FIJA CON ESTRUCTURA CROMADA	421.21
5.1.1.05.092	SILLA FIJA CON ESTRUCTURA CROMADA	421.21
5.1.1.05.093	SILLA FIJA CON ESTRUCTURA CROMADA	421.21
5.1.1.05.094	SILLA FIJA CON ESTRUCTURA CROMADA	421.21
5.1.1.05.095	SILLA FIJA CON ESTRUCTURA CROMADA	421.21
5.1.1.05.096	SILLA FIJA CON ESTRUCTURA CROMADA	421.21
5.1.1.05.097	SILLA FIJA CON ESTRUCTURA CROMADA	421.21
5.1.1.05.098	SILLA FIJA CON ESTRUCTURA CROMADA	421.21
5.1.1.05.099	SILLA FIJA CON ESTRUCTURA CROMADA	421.21
5.1.1.05.100	SILLA FIJA CON ESTRUCTURA CROMADA	421.21
5.1.1.05.101	SILLA FIJA CON ESTRUCTURA CROMADA	421.21
5.1.1.05.102	SILLA FIJA CON ESTRUCTURA CROMADA	421.21
5.1.1.05.103	SILLA FIJA CON ESTRUCTURA CROMADA	421.21
5.1.1.05.104	SILLA FIJA CON ESTRUCTURA CROMADA	421.21
5.1.1.05.105	SILLA FIJA CON ESTRUCTURA CROMADA	421.21



5.1.1.05.106	SILLA FIJA CON ESTRUCTURA CROMADA	421.21
5.1.1.05.107	SILLA FIJA CON ESTRUCTURA CROMADA	421.21
5.1.1.05.108	SILLA FIJA CON ESTRUCTURA CROMADA	421.21
5.1.1.05.109	SILLA FIJA CON ESTRUCTURA CROMADA	421.21
5.1.1.05.110	SILLA FIJA CON ESTRUCTURA CROMADA	421.21
5.1.1.05.111	SILLA FIJA CON ESTRUCTURA CROMADA	421.21
5.1.1.05.112	SILLA FIJA CON ESTRUCTURA CROMADA	421.21
5.1.1.05.113	SILLA FIJA CON ESTRUCTURA CROMADA	421.21
5.1.1.05.114	SILLA FIJA CON ESTRUCTURA CROMADA	421.21
5.1.1.05.115	SILLA PLEGABLE	289.64
5.1.1.05.116	SILLA PLEGABLE	289.64
5.1.1.05.117	SILLA PLEGABLE	289.64
5.1.1.05.118	SILLA PLEGABLE	289.64
5.1.1.05.119	SILLA PLEGABLE	289.64
5.1.1.05.120	SILLA PLEGABLE	289.64
5.1.1.05.121	SILLA PLEGABLE	289.64
5.1.1.05.122	SILLA PLEGABLE	289.64
5.1.1.05.123	SILLA PLEGABLE	289.64
5.1.1.05.124	SILLA PLEGABLE	289.64
5.1.1.05.125	SILLA PLEGABLE	289.64
5.1.1.05.126	SILLA PLEGABLE	289.64
5.1.1.05.127	SILLA PLEGABLE	289.64
5.1.1.05.128	SILLA PLEGABLE	289.64
5.1.1.05.129	SILLA PLEGABLE	289.64
5.1.1.05.130	SILLA PLEGABLE	289.64
5.1.1.05.131	SILLA PLEGABLE	289.64

5.1.1.05.132	SILLA PLEGABLE	289.64
5.1.1.05.133	SILLA PLEGABLE	289.64
5.1.1.05.134	SILLA PLEGABLE	289.64
5.1.1.05.135	SILLA PLEGABLE	289.64
5.1.1.05.136	SILLA PLEGABLE	289.64
5.1.1.05.137	SILLA PLEGABLE	289.64
5.1.1.05.138	SILLA PLEGABLE	289.64
5.1.1.05.139	SILLA PLEGABLE	289.64
5.1.1.05.140	SILLA PLEGABLE	289.64
5.1.1.05.141	SILLA PLEGABLE	289.64
5.1.1.05.142	SILLA PLEGABLE	289.64
5.1.1.05.143	SILLA PLEGABLE	289.64
5.1.1.05.144	SILLA PLEGABLE	289.64
5.1.1.05.145	SILLA PLEGABLE	289.64
5.1.1.05.146	SILLA PLEGABLE	289.64
5.1.1.05.147	SILLA PLEGABLE	289.64
5.1.1.05.148	SILLA PLEGABLE	289.64
5.1.1.05.149	SILLA PLEGABLE	289.64
5.1.1.05.150	SILLA PLEGABLE	289.64
5.1.1.05.151	SILLA PLEGABLE	289.64
5.1.1.05.152	SILLA PLEGABLE	289.64
5.1.1.05.153	SILLA PLEGABLE	289.64
5.1.1.05.154	SILLA PLEGABLE	289.64
5.1.1.05.155	SILLA PLEGABLE	289.64
5.1.1.05.156	SILLA PLEGABLE	289.64
5.1.1.05.157	SILLA PLEGABLE	289.64

5.1.1.05.158	SILLA PLEGABLE	289.64
5.1.1.05.159	SILLA PLEGABLE	289.64
5.1.1.05.160	SILLA PLEGABLE	289.64
5.1.1.05.161	SILLA PLEGABLE	289.64
5.1.1.05.162	SILLA PLEGABLE	289.64
5.1.1.05.163	SILLA PLEGABLE	289.64
5.1.1.05.164	SILLA PLEGABLE	289.64
5.1.1.05.165	SILLA PLEGABLE	289.64
5.1.1.05.166	SILLA PLEGABLE	289.64
5.1.1.05.167	SILLA PLEGABLE	289.64
5.1.1.05.168	SILLA PLEGABLE	289.64
5.1.1.05.169	SILLA PLEGABLE	289.64
5.1.1.05.170	SILLA PLEGABLE	289.64
5.1.1.05.171	SILLA PLEGABLE	289.64
5.1.1.05.172	SILLA PLEGABLE	289.64
5.1.1.05.173	SILLA PLEGABLE	289.64
5.1.1.05.174	SILLA PLEGABLE	289.64
5.1.1.05.175	SILLA PLEGABLE	289.64
5.1.1.05.176	SILLA PLEGABLE	289.64
5.1.1.05.177	SILLA PLEGABLE	289.64
5.1.1.05.178	SILLA PLEGABLE	289.64
5.1.1.05.179	SILLA PLEGABLE	289.64
5.1.1.05.180	SILLA PLEGABLE	289.64
5.1.1.05.181	SILLA PLEGABLE	289.64
5.1.1.05.182	SILLA PLEGABLE	289.64
5.1.1.05.183	SILLA PLEGABLE	289.64

5.1.1.05.184	SILLA PLEGABLE	289.64
5.1.1.05.185	SILLA PLEGABLE	289.64
5.1.1.05.186	SILLA PLEGABLE	289.64
5.1.1.05.187	SILLA PLEGABLE	289.64
5.1.1.05.188	SILLA PLEGABLE	289.64
5.1.1.05.189	SILLA PLEGABLE	289.64
5.1.1.05.190	SILLA PLEGABLE	289.64
5.1.1.05.191	SILLA PLEGABLE	289.64
5.1.1.05.192	SILLA PLEGABLE	289.64
5.1.1.05.193	SILLA PLEGABLE	289.64
5.1.1.05.194	SILLA PLEGABLE	289.64
5.1.1.05.195	SILLA PLEGABLE	289.64
5.1.1.05.196	SILLA PLEGABLE	289.64
5.1.1.05.197	SILLA PLEGABLE	289.64
5.1.1.05.198	SILLA PLEGABLE	289.64
5.1.1.05.199	SILLA PLEGABLE	289.64
5.1.1.05.200	SILLA PLEGABLE	289.64
5.1.1.05.201	SILLA PLEGABLE	289.64
5.1.1.05.202	SILLA PLEGABLE	289.64
5.1.1.05.203	SILLA PLEGABLE	289.64
5.1.1.05.204	SILLA PLEGABLE	289.64
5.1.1.05.205	SILLA PLEGABLE	289.64
5.1.1.05.206	SILLA PLEGABLE	289.64
5.1.1.05.207	SILLA PLEGABLE	289.64
5.1.1.05.208	SILLA PLEGABLE	289.64
5.1.1.05.209	SILLA PLEGABLE	289.64

5.1.1.05.210	SILLA PLEGABLE	289.64
5.1.1.05.211	SILLA PLEGABLE	289.64
5.1.1.05.212	SILLA PLEGABLE	289.64
5.1.1.05.213	SILLA PLEGABLE	289.64
5.1.1.05.214	SILLA PLEGABLE	289.64
5.1.1.05.215	SILLA SECRETARIAL RESPALDO ANCHO EN TELA	1,811.69
5.1.1.05.216	SILLA SECRETARIAL RESPALDO ANCHO EN TELA	1,811.69
5.1.1.05.217	SILLA SECRETARIAL COLOR NEGRO	736.00
5.1.1.05.218	SILLA SECRETARIAL	1,273.68
5.1.1.05.219	SILLA SECRETARIAL	1,273.68
5.1.1.05.220	SILLA SECRETARIAL	1,273.68
5.1.1.05.221	SILLA SECRETARIAL	1,273.68
5.1.1.05.222	SILLA SECRETARIAL	1,273.68
5.1.1.05.223	SILLA SECRETARIAL	1,273.68
5.1.1.05.224	SILLA SECRETARIAL	1,273.68
5.1.1.05.225	SILLA SECRETARIAL	1,273.68
5.1.1.05.226	SILLA PARA VISITANTES DE TELA	644.00
5.1.1.05.227	CONJUNTO DE 3 SILLAS PARA RECIBIDOR	6,605.00
5.1.1.05.228	SILLA SECRETARIAL	1,263.00
5.1.1.05.229	SILLA SECRETARIAL	1,263.00
5.1.1.05.230	SILLA SECRETARIAL	1,605.00
5.1.1.05.231	SILLA SECRETARIAL	1,322.00
5.1.1.05.285	SILLAS DE TELA	1,322.00
5.1.1.05.286	SILLAS DE TELA	1,322.00
5.1.1.05.287	SILLAS DE TELA	1,322.00
5.1.1.05.288	SILLAS DE TELA	1,322.00

5.1.1.05.289	SILLAS DE TELA	1,322.00
5.1.1.05.290	SILLA OPERATIVA ASIENTO ACOJINADO	1,623.50
5.1.1.06.001	SILLON EJECUTIVO MODELO 9100	3,194.70
5.1.1.06.002	SILLON EJECUTIVO RESPALDO ALTO	3,392.50
5.1.1.06.003	SILLON MARCA MULHER	1,127.00
5.1.1.06.004	SILLON EJECUTIVO RESPALDO ALTO TAPIZADO EN	2,029.90
5.1.1.06.005	SILLON INDIVIDUAL PARA VISITANTES BASE TRINE	1,732.35
5.1.1.06.006	SILLON INDIVIDUAL PARA VISITANTES BASE TRINE	1,732.35
5.1.1.06.007	SILLON EJECUTIVO ERGONOMICOC/REG, DE TENS	2,778.20
5.1.1.06.008	SILLON DE VISITA DISENO ERGONOMICO	2,511.40
5.1.1.06.009	SILLON DE VISITA DISENO ERGONOMICO	2,511.40
5.1.1.06.010	SILLON EJECUTIVO	2,190.00
5.1.1.06.011	SILLON EJECUTIVO	2,190.00
5.1.1.06.012	SILLON EJECUTIVO	2,190.00
5.1.1.06.013	SILLON EJECUTIVO	4,988.00
5.1.1.08.001	ARCHIVERO	3,582.83
5.1.1.08.002	ARCHIVERO DE 2 GAVETAS	1,999.28
5.1.1.08.003	ARCHIVERO DE 4 GAVETAS	3,282.10
5.1.1.08.004	ARCHIVERO METALICO 4 GAVETAS	2,732.40
5.1.1.08.005	ARCHIVERO METALICO DE 4 GAVETAS T/O COLOR	3,317.75
5.1.1.08.006	ARCHIVERO METALICO DE 4 GAVETAS T/O COLOR	3,317.75
5.1.1.08.007	ARCHIVERO METALICO DE 4 GAVETAS T/O COLOR	3,317.75
5.1.1.08.008	ARCHIVERO VERTICAL DE 3 GAVETAS T/O	7,302.50
5.1.1.08.009	ARCHIVERO VERTICAL DE 4 GAVETAS COLOR CAC	3,696.85
5.1.1.08.010	ARCHIVERO VERTICAL DE 4 GAVETAS COLOR CAC	3,696.85
5.1.1.08.011	ARCHIVERO VERTICAL DE 4 GAVETAS COLOR CAC	3,696.85



5.1.1.08.012	ARCHIVERO VERTICAL DE 4 GAVETAS COLOR CAC	3,696.85
5.1.1.08.013	ARCHIVERO METALICO DE 4 GAVETAS T/O COLOR	3,317.75
5.1.1.08.014	ARCHIVERO DE MADERA	3,540.00
5.1.1.08.015	ARCHIVERO METALICO	3,690.00
5.1.1.08.016	ARCHIVERO METALICO	3,690.00
5.1.1.08.017	ARCHIVERO METALICO	3,690.00
5.1.1.08.018	ARCHIVERO METALICO DE 4 GAVETAS	3,317.75
5.1.1.09.001	LIBRERO A PISO ABIERTO	2,070.00
5.1.1.09.002	LIBRERO A PISO ABIERTO DE 80X40X185 CMS	2,070.00
5.1.1.09.003	LIBRERO A PISO ABIERTO DE 80X40X185 CMS	2,070.00
5.1.1.09.004	LIBRERO A PISO ABIERTO DE 80X40X185 CMS	2,070.00
5.1.1.09.005	LIBRERO DE MELAMINA COLOR ROBLE	2,141.30
5.1.1.09.006	LIBRERO DE MELAMINA COLOR ROBLE	2,141.30
5.1.1.09.007	LIBRERO DE MELAMINA COLOR ROBLE	2,141.30
5.1.1.09.008	LIBRERO ABIERTO DE PISO DE 1.79	2,448.89
5.1.1.09.009	LIBRERO 5 NIVELES	3,450.00
5.1.1.09.010	LIBRERO DE MADERA NEGRO	5,400.00
5.1.1.09.011	LIBRERO DE MADERA NEGRO	5,400.00
5.1.1.10.001	MESA DE TRABAJO DE 120 X 60 X 75 COLOR CAOB	2,593.25
5.1.1.10.002	MESA DE TRABAJO DE 1.50 X 0.72	1,035.00
5.1.1.10.003	MESA DE APOYO MEINOX MAC-80-P	9,773.76
5.1.1.10.004	MESA DE APOYO MEINOX MAIC-140-P	10,733.69
5.1.1.10.005	MESA DE APOYO MEINOX MODELO ESPECIAL EN IS	7,766.65
5.1.1.10.006	MESA DE APOYO MEINOX MODELO ESPECIAL EN IS	7,766.65
5.1.1.10.007	SALA ANDARES CHOCOLATE	7,732.56
5.1.1.10.008	MESA DE JUNTAS OVALADA DE 1.69	2,546.85

5.1.1.10.010	MESA DE TRABAJO	1,665.25
5.1.1.10.011	MESAS RODANTE	3,866.28
5.1.1.10.012	MESA DE TRABAJO	1,665.25
5.1.1.10.013	MESA DE TRABAJO	1,665.25
5.1.1.10.014	MESA DE TRABAJO 100	1,077.52
5.1.1.10.015	MESA DE TRABAJO 100	1,077.52
5.1.1.10.016	MESA DE TRABAJO 100	1,077.52
5.1.1.10.017	MESA DE TRABAJO 100	1,077.52
5.1.1.10.018	MESA DE TRABAJO 100	1,077.52
5.1.1.10.019	MESA DE TRABAJO 100	1,077.52
5.1.1.10.020	MESA DE TRABAJO 100	1,077.52
5.1.1.10.021	MESA DE TRABAJO 100	1,077.52
5.1.1.10.022	MESA DE TRABAJO 100	1,077.52
5.1.1.10.023	MESA DE TRABAJO 100	1,077.52
5.1.1.10.024	MESA DE TRABAJO 100	1,077.52
5.1.1.10.025	MESA DE TRABAJO 100	1,077.52
5.1.1.10.026	MESA DE TRABAJO 100	1,077.52
5.1.1.10.027	MESA DE TRABAJO 100	1,077.52
5.1.1.10.028	MESA DE TRABAJO 100	1,077.52
5.1.1.10.029	MESA DE TRABAJO 100	1,077.52
5.1.1.10.030	MESA DE TRABAJO 100	1,077.52
5.1.1.10.031	MESA DE TRABAJO 100	1,077.52
5.1.1.10.032	MESA DE TRABAJO 100	1,077.52
5.1.1.10.033	MESA DE TRABAJO 100	1,077.52
5.1.1.10.034	MESA DE TRABAJO 100	1,077.52
5.1.1.10.035	MESA DE TRABAJO 100	1,077.52

5.1.1.10.036	MESA DE TRABAJO 100	1,077.52
5.1.1.10.037	MESA DE TRABAJO 100	1,077.52
5.1.1.10.038	MESA DE TRABAJO 100	1,077.52
5.1.1.10.039	MESA DE TRABAJO 100	1,077.52
5.1.1.10.040	MESA DE TRABAJO 100	1,077.52
5.1.1.10.041	MESA DE TRABAJO 100	1,077.52
5.1.1.10.042	MESA DE TRABAJO 100	1,077.52
5.1.1.10.043	MESA DE TRABAJO 100	1,077.52
5.1.1.10.044	MESA DE TRABAJO 100	1,077.52
5.1.1.10.045	MESA DE TRABAJO 100	1,077.52
5.1.1.10.046	MESA DE TRABAJO 100	1,077.52
5.1.1.10.047	MESA DE TRABAJO 100	1,077.52
5.1.1.10.048	MESA DE TRABAJO 100	1,077.52
5.1.1.10.049	MESA DE TRABAJO 100	1,077.52
5.1.1.10.050	MESA DE TRABAJO 100	1,077.52
5.1.1.10.051	MESA DE TRABAJO 100	1,077.52
5.1.1.10.052	MESA DE TRABAJO 100	1,077.52
5.1.1.10.053	MESA DE TRABAJO 100	1,077.52
5.1.1.10.054	MESA DE TRABAJO 100	1,077.52
5.1.1.10.055	MESA DE TRABAJO 100	1,077.52
5.1.1.10.056	MESA DE TRABAJO 100	1,077.52
5.1.1.10.057	MESA DE TRABAJO 100	1,077.52
5.1.1.10.058	MESA DE TRABAJO 100	1,077.52
5.1.1.10.059	MESA DE TRABAJO 100	1,077.52
5.1.1.10.060	MESA DE TRABAJO 100	1,077.52
5.1.1.10.061	MESA DE TRABAJO 100	1,077.52

5.1.1.10.062	MESA DE TRABAJO 100	1,077.52
5.1.1.10.063	MESA DE TRABAJO 100	1,077.52
5.1.1.10.064	MESA DE TRABAJO 100	1,077.52
5.1.1.10.065	MESA DE TRABAJO 100	1,077.52
5.1.1.10.066	MESA DE TRABAJO 100	1,077.52
5.1.1.10.067	MESA DE TRABAJO 165	1,469.33
5.1.1.10.068	MESA DE TRABAJO 165	1,469.33
5.1.1.10.069	MESA DE TRABAJO DE 1.20	1,665.25
5.1.1.10.070	MESA DE TRABAJO DE 1.20	1,665.25
5.1.1.10.071	MESA DE TRABAJO DE 1.20	1,665.25
5.1.1.10.072	MESA DE TRABAJO DE 1.20	1,665.25
5.1.1.10.073	MESA REDONDA DE 1.20 METROS	1,495.00
5.1.1.10.074	MESA REDONDA DE 152 CMS	1,451.65
5.1.1.10.075	MESA REDONDA DE 152 CMS	1,451.65
5.1.1.10.076	MESA REDONDA DE 152 CMS	1,451.65
5.1.1.10.077	MESA REDONDA DE 152 CMS	1,451.65
5.1.1.10.078	MESA REDONDA DE 152 CMS	1,451.65
5.1.1.10.079	MESA REDONDA DE 152 CMS	1,451.65
5.1.1.10.080	MESA REDONDA DE 152 CMS	1,451.65
5.1.1.10.081	MESA REDONDA DE 152 CMS	1,451.65
5.1.1.10.082	MESA REDONDA DE 152 CMS	1,451.65
5.1.1.10.083	MESAS	709.95
5.1.1.10.084	MESAS	709.95
5.1.1.10.085	MESA CIRCULAR DE 1.20 METROS	3,208.50
5.1.1.10.086	MESA ACERO INOXCIDABLE350X2	16,330.00
5.1.1.10.087	MESA CIRCULAR DE 1.50 MTS. DE DIAMETRO	2,760.00

5.1.1.10.088	MESA ACERO INOXCIDABLE350X2	16,330.00
5.1.1.10.089	MESA CIRCULAR DE 1.50 MTS. DE DIAMETRO	2,760.00
5.1.1.10.090	MESA ACERO INOXCIDABLE350X2	16,330.00
5.1.1.10.091	MESA DE APOYO MEINOX MAC-140-P	10,049.72
5.1.1.10.092	MESA ACERO INOXCIDABLE350X2	16,330.00
5.1.1.10.093	MESA DE APOYO MEINOX MAC-80-P	9,773.76
5.1.1.10.094	MESA DE APOYO MEINOX MAC-140-P	10,049.72
5.1.1.10.095	MESA DE ACERO Y FIERRO	3,650.00
5.1.1.10.096	MESA DE JUNTAS TIPO HERRADURA	1,160.60
5.1.1.10.097	MESA DE JUNTAS TIPO HERRADURA	1,160.60
5.1.1.10.098	MESA DE JUNTAS TIPO HERRADURA	1,160.60
5.1.1.10.099	MESA DE JUNTAS TIPO HERRADURA	1,160.60
5.1.1.10.100	MESA DE JUNTAS TIPO HERRADURA	1,160.60
5.1.1.10.101	MESA DE JUNTAS TIPO HERRADURA	1,160.60
5.1.1.14.001	CREDENZA EJECUTIVA LINEA V.L. DE 180 X 49	2,696.75
5.1.1.14.002	CREDENZA EJECUTIVA LINEA V.L. DE 180 X 49	2,696.75
5.1.1.14.003	CREDENZA EJECUTIVA LINEA V.L. DE 180 X 49	2,696.75
5.1.1.14.004	CREDENZA LM 1.80X42X75 C/LLAVE NEGROVINO	4,115.68
5.1.1.14.005	CREDENZA	4,115.00
5.1.1.15.001	GABINETE EMPOTRABLE	1,408.75
5.1.1.15.002	GABINETE EMPOTRABLE	1,408.75
5.1.1.15.003	GABINETE EMPOTRABLE	1,408.75
5.1.1.15.004	GABINETE EMPOTRABLE	1,408.75
5.1.1.15.005	GABINETE EMPOTRABLE	1,408.75
5.1.1.15.006	GABINETE EMPOTRABLE	1,408.75
5.1.1.15.007	GABINETE EMPOTRABLE	1,725.00

5.1.1.15.008	GABINETE EMPOTRABLE	1,725.00
5.1.1.15.009	GABINETE EMPOTRABLE	1,408.75
5.1.1.15.010	GABINETE 0.60 X 0.60 X 1.19	3,300.50
5.1.1.15.011	GABINETE DE METAL PARA LLAVES	339.01
5.1.1.15.012	GABINETE DE METAL PARA LLAVES	339.01
5.1.1.15.013	GABINETE GUARDARROPA METALICO DE 1.10 X 0.5	3,707.60
5.1.1.15.014	GABINETE GUARDARROPA METALICO DE 1.10 X 0.5	3,707.60
5.1.1.15.015	GABINETE GUARDARROPA METALICO DE 1.10 X 0.5	3,707.60
5.1.1.15.016	GABINETE GUARDARROPA METALICO DE 1.10 X 0.5	3,707.60
5.1.1.15.017	GABINETE GUARDARROPA METALICO DE 1.10 X 0.5	3,707.60
5.1.1.15.018	GABINETE GUARDARROPA METALICO DE 1.10 X 0.5	3,707.60
5.1.1.15.019	GABINETE GUARDARROPA METALICO DE 1.10 X 0.5	3,707.60
5.1.1.15.020	GABINETE GUARDARROPA METALICO DE 1.10 X 0.5	3,707.60
5.1.1.15.021	GABINETE GUARDARROPA METALICO DE 1.10 X 0.5	3,707.60
5.1.1.15.022	GABINETE GUARDARROPA METALICO DE 1.10 X 0.5	3,707.60
5.1.1.15.023	GABINETE GUARDARROPA METALICO DE 1.10 X 0.5	3,707.60
5.1.1.15.024	GABINETE GUARDARROPA METALICO DE 1.10 X 0.5	3,707.60
5.1.1.15.025	GABINETE GUARDARROPA METALICO DE 1.10 X 0.5	3,707.60
5.1.1.15.026	GABINETE GUARDARROPA METALICO DE 1.10 X 0.5	3,707.60
5.1.1.15.027	GABINETE GUARDARROPA METALICO DE 1.10 X 0.5	3,707.60
5.1.1.15.028	GABINETE GUARDARROPA METALICO DE 1.10 X 0.5	3,707.60
5.1.1.15.029	GABINETE GUARDARROPA METALICO DE 1.10 X 0.5	3,707.60
5.1.1.15.030	GABINETE GUARDARROPA METALICO DE 1.10 X 0.5	3,707.60
5.1.1.15.031	GABINETE GUARDARROPA METALICO DE 1.10 X 0.5	3,707.60
5.1.1.15.032	GABINETE GUARDARROPA METALICO DE 1.10 X 0.5	3,707.60
5.1.1.15.033	GABINETE GUARDARROPA METALICO DE 1.10 X 0.5	3,707.60



5.1.1.15.034	GABINETE GUARDARROPA METALICO DE 1.10 X 0.5	3,707.60
5.1.1.15.035	GABINETE GUARDARROPA METALICO DE 1.10 X 0.5	3,707.60
5.1.1.15.036	GABINETE GUARDARROPA METALICO DE 1.10 X 0.5	3,707.60
5.1.1.15.037	GABINETE GUARDARROPA METALICO DE 1.10 X 0.5	3,707.60
5.1.1.15.038	GABINETE GUARDARROPA METALICO DE 1.10 X 0.5	3,707.60
5.1.1.15.039	GABINETE GUARDARROPA METALICO DE 1.10 X 0.5	3,707.60
5.1.1.15.040	GABINETE GUARDARROPA METALICO DE 1.10 X 0.5	3,707.60
5.1.1.15.041	GABINETE GUARDARROPA METALICO DE 1.10 X 0.5	3,707.60
5.1.1.15.042	GABINETE GUARDARROPA METALICO DE 1.10 X 0.5	3,707.60
5.1.1.15.043	GABINETE GUARDARROPA METALICO DE 1.10 X 0.5	3,707.60
5.1.1.15.044	GABINETE GUARDARROPA METALICO DE 1.10 X 0.5	3,707.60
5.1.1.15.045	GABINETE GUARDARROPA METALICO DE 1.10 X 0.5	3,707.60
5.1.1.15.046	GABINETE GUARDARROPA METALICO DE 1.10 X 0.5	3,707.60
5.1.1.15.047	GABINETE GUARDARROPA METALICO DE 1.10 X 0.5	3,707.60
5.1.1.15.048	GABINETE GUARDARROPA METALICO DE 1.10 X 0.5	3,707.60
5.1.1.15.049	GABINETE GUARDARROPA METALICO DE 1.10 X 0.5	3,707.60
5.1.1.15.050	GABINETE GUARDARROPA METALICO DE 1.10 X 0.5	3,707.60
5.1.1.15.051	GABINETE GUARDARROPA METALICO DE 1.10 X 0.5	3,707.60
5.1.1.15.052	GABINETE GUARDARROPA METALICO DE 1.10 X 0.5	3,707.60
5.1.1.15.053	GABINETE GUARDARROPA METALICO DE 1.10 X 0.5	3,707.60
5.1.1.15.054	GABINETE GUARDARROPA METALICO DE 1.10 X 0.5	3,707.60
5.1.1.15.055	GABINETE GUARDARROPA METALICO DE 1.10 X 0.5	3,707.60
5.1.1.15.056	GABINETE GUARDARROPA METALICO DE 1.10 X 0.5	3,707.60
5.1.1.15.057	GABINETE GUARDARROPA METALICO DE 1.10 X 0.5	3,707.60
5.1.1.15.058	GABINETE GUARDARROPA METALICO DE 1.10 X 0.5	3,707.60
5.1.1.15.059	GABINETE GUARDARROPA METALICO DE 1.10 X 0.5	3,707.60

5.1.1.15.060	GABINETE GUARDARROPA METALICO DE 1.10 X 0.5	3,707.60
5.1.1.15.061	GABINETE GUARDARROPA METALICO DE 1.10 X 0.5	3,707.60
5.1.1.15.062	GABINETE GUARDARROPA METALICO DE 1.10 X 0.5	3,707.60
5.1.1.15.063	GABINETE GUARDARROPA METALICO DE 1.10 X 0.5	3,707.60
5.1.1.15.064	GABINETE GUARDARROPA METALICO DE 1.10 X 0.5	3,707.60
5.1.1.15.065	GABINETE GUARDARROPA METALICO DE 1.10 X 0.5	3,707.60
5.1.1.15.066	GABINETE GUARDARROPA METALICO DE 1.10 X 0.5	3,707.60
5.1.1.15.067	GABINETE GUARDARROPA METALICO DE 1.10 X 0.5	3,707.60
5.1.1.15.068	GABINETE GUARDARROPA METALICO DE 1.10 X 0.5	3,707.60
5.1.1.15.069	GABINETE GUARDARROPA METALICO DE 1.10 X 0.5	3,707.60
5.1.1.15.070	GABINETE GUARDARROPA METALICO DE 1.10 X 0.5	3,707.60
5.1.1.15.071	GABINETE GUARDARROPA METALICO DE 1.10 X 0.5	3,707.60
5.1.1.15.072	GABINETE GUARDARROPA METALICO DE 1.10 X 0.5	3,707.60
5.1.1.15.073	GABINETE GUARDARROPA METALICO DE 1.10 X 0.5	3,707.60
5.1.1.15.074	GABINETE GUARDARROPA METALICO DE 1.10 X 0.5	3,707.60
5.1.1.15.075	GABINETE GUARDARROPA METALICO DE 1.10 X 0.5	3,707.60
5.1.1.15.076	GABINETE GUARDARROPA METALICO DE 1.10 X 0.5	3,707.60
5.1.1.15.077	GABINETE GUARDARROPA METALICO DE 1.10 X 0.5	3,707.60
5.1.1.15.078	GABINETE GUARDARROPA METALICO DE 1.10 X 0.5	3,707.60
5.1.1.15.079	GABINETE GUARDARROPA METALICO DE 1.10 X 0.5	3,707.60
5.1.1.15.080	GABINETE GUARDARROPA METALICO DE 1.10 X 0.5	3,707.60
5.1.1.15.081	GABINETE GUARDARROPA METALICO DE 1.10 X 0.5	3,707.60
5.1.1.15.082	GABINETE GUARDARROPA METALICO DE 1.10 X 0.5	3,707.60
5.1.1.15.083	GABINETE GUARDARROPA METALICO DE 1.10 X 0.5	3,707.60
5.1.1.15.084	GABINETE GUARDARROPA METALICO DE 1.10 X 0.5	3,707.60
5.1.1.15.085	GABINETE GUARDARROPA METALICO DE 1.10 X 0.5	3,707.60

5.1.1.15.086	GABINETE GUARDARROPA METALICO DE 1.10 X 0.5	3,707.60
5.1.1.15.087	GABINETE GUARDARROPA METALICO DE 1.10 X 0.5	3,707.60
5.1.1.15.088	GABINETE GUARDARROPA METALICO DE 1.10 X 0.5	3,707.60
5.1.1.15.089	GABINETE GUARDARROPA METALICO DE 1.10 X 0.5	3,707.60
5.1.1.15.090	GABINETE GUARDARROPA METALICO DE 1.10 X 0.5	3,707.60
5.1.1.15.091	GABINETE GUARDARROPA METALICO DE 1.10 X 0.5	3,707.60
5.1.1.15.092	GABINETE GUARDARROPA METALICO DE 1.10 X 0.5	3,707.60
5.1.1.15.093	GABINETE GUARDARROPA METALICO DE 1.10 X 0.5	3,707.60
5.1.1.15.094	GABINETE GUARDARROPA METALICO DE 1.10 X 0.5	3,707.60
5.1.1.15.095	GABINETE GUARDARROPA METALICO DE 1.10 X 0.5	3,707.60
5.1.1.15.096	GABINETE GUARDARROPA METALICO DE 1.10 X 0.5	3,707.60
5.1.1.15.097	GABINETE GUARDARROPA METALICO DE 1.10 X 0.5	3,707.60
5.1.1.15.098	GABINETE GUARDARROPA METALICO DE 1.10 X 0.5	3,707.60
5.1.1.15.099	GABINETE GUARDARROPA METALICO DE 1.10 X 0.5	3,707.60
5.1.1.15.100	GABINETE GUARDARROPA METALICO DE 1.10 X 0.5	3,707.60
5.1.1.15.101	GABINETE GUARDARROPA METALICO DE 1.10 X 0.5	3,707.60
5.1.1.15.102	GABINETE GUARDARROPA METALICO DE 1.10 X 0.5	3,707.60
5.1.1.15.103	GABINETE GUARDARROPA METALICO DE 1.10 X 0.5	3,707.60
5.1.1.15.104	GABINETE GUARDARROPA METALICO DE 1.10 X 0.5	3,707.60
5.1.1.15.105	GABINETE GUARDARROPA METALICO DE 1.10 X 0.5	3,707.60
5.1.1.15.106	GABINETE GUARDARROPA METALICO DE 1.10 X 0.5	3,707.60
5.1.1.15.107	GABINETE GUARDARROPA METALICO DE 1.10 X 0.5	3,707.60
5.1.1.15.108	GABINETE GUARDARROPA METALICO DE 1.10 X 0.5	3,707.60
5.1.1.15.109	GABINETE GUARDARROPA METALICO DE 1.10 X 0.5	3,707.60
5.1.1.15.110	GABINETE GUARDARROPA METALICO DE 1.10 X 0.5	3,707.60
5.1.1.15.111	GABINETE GUARDARROPA METALICO DE 1.10 X 0.5	3,707.60

5.1.1.15.112	GABINETE GUARDARROPA METALICO DE 1.10 X 0.5	3,707.60
5.1.1.15.113	GABINETE GUARDARROPA METALICO DE 1.10 X 0.5	3,707.60
5.1.1.15.114	GABINETE GUARDARROPA METALICO DE 1.10 X 0.5	3,707.60
5.1.1.15.115	GABINETE GUARDARROPA METALICO DE 1.10 X 0.5	3,707.60
5.1.1.15.116	GABINETE GUARDARROPA METALICO DE 1.10 X 0.5	3,707.60
5.1.1.15.117	GABINETE GUARDARROPA METALICO DE 1.10 X 0.5	3,707.60
5.1.1.15.118	GABINETE GUARDARROPA METALICO DE 1.10 X 0.5	3,707.60
5.1.1.15.119	GABINETE GUARDARROPA METALICO DE 1.10 X 0.5	3,707.60
5.1.1.15.120	GABINETE GUARDARROPA METALICO DE 1.10 X 0.5	3,707.60
5.1.1.15.121	GABINETE GUARDARROPA METALICO DE 1.10 X 0.5	3,707.60
5.1.1.15.122	GABINETE PARA CAFETERAS MEINOX	20,359.46
5.1.1.16.001	CAJA FUERTE DE 70 X 43	5,240.63
5.1.2.02.001	BASE METALICA INDIVIDUAL MARCA CAMAS LAMAS	943.00
5.1.2.02.003	BASE METALICA INDIVIDUAL MARCA CAMAS LAMAS	943.00
5.1.2.02.005	BASE METALICA INDIVIDUAL MARCA CAMAS LAMAS	943.00
5.1.2.02.007	BASE METALICA INDIVIDUAL MARCA CAMAS LAMAS	943.00
5.1.2.02.009	BASE METALICA INDIVIDUAL MARCA CAMAS LAMAS	943.00
5.1.2.02.011	BASE METALICA INDIVIDUAL MARCA CAMAS LAMAS	943.00
5.1.2.02.013	BASE METALICA INDIVIDUAL MARCA CAMAS LAMAS	943.00
5.1.2.02.015	BASE METALICA INDIVIDUAL MARCA CAMAS LAMAS	943.00
5.1.2.02.017	BASE METALICA INDIVIDUAL MARCA CAMAS LAMAS	943.00
5.1.2.02.019	BASE METALICA INDIVIDUAL MARCA CAMAS LAMAS	943.00
5.1.2.02.021	BASE METALICA INDIVIDUAL MARCA CAMAS LAMAS	943.00
5.1.2.02.023	BASE METALICA INDIVIDUAL MARCA CAMAS LAMAS	943.00
5.1.2.02.025	BASE METALICA INDIVIDUAL MARCA CAMAS LAMAS	943.00
5.1.2.02.027	BASE METALICA INDIVIDUAL MARCA CAMAS LAMAS	943.00

5.1.2.02.029	BASE METALICA INDIVIDUAL MARCA CAMAS LAMAS	943.00
5.1.2.02.031	BASE METALICA INDIVIDUAL MARCA CAMAS LAMAS	943.00
5.1.2.02.033	BASE METALICA INDIVIDUAL MARCA CAMAS LAMAS	943.00
5.1.2.02.035	BASE METALICA INDIVIDUAL MARCA CAMAS LAMAS	943.00
5.1.2.02.037	BASE METALICA INDIVIDUAL MARCA CAMAS LAMAS	943.00
5.1.2.02.039	BASE METALICA INDIVIDUAL MARCA CAMAS LAMAS	943.00
5.1.2.02.041	BASE METALICA INDIVIDUAL MARCA CAMAS LAMAS	943.00
5.1.2.02.043	BASE METALICA INDIVIDUAL MARCA CAMAS LAMAS	943.00
5.1.2.02.045	BASE METALICA INDIVIDUAL MARCA CAMAS LAMAS	943.00
5.1.2.02.047	BASE METALICA INDIVIDUAL MARCA CAMAS LAMAS	943.00
5.1.2.02.049	BASE METALICA INDIVIDUAL MARCA CAMAS LAMAS	943.00
5.1.2.02.051	BASE METALICA INDIVIDUAL MARCA CAMAS LAMAS	943.00
5.1.2.02.053	BASE METALICA INDIVIDUAL MARCA CAMAS LAMAS	943.00
5.1.2.02.055	BASE METALICA INDIVIDUAL MARCA CAMAS LAMAS	943.00
5.1.2.02.057	BASE METALICA INDIVIDUAL MARCA CAMAS LAMAS	943.00
5.1.2.02.059	BASE METALICA INDIVIDUAL MARCA CAMAS LAMAS	943.00
5.1.2.02.061	BASE METALICA INDIVIDUAL MARCA CAMAS LAMAS	943.00
5.1.2.02.063	BASE METALICA INDIVIDUAL MARCA CAMAS LAMAS	943.00
5.1.2.02.065	BASE METALICA INDIVIDUAL MARCA CAMAS LAMAS	943.00
5.1.2.02.067	BASE METALICA INDIVIDUAL MARCA CAMAS LAMAS	943.00
5.1.2.02.069	BASE METALICA INDIVIDUAL MARCA CAMAS LAMAS	943.00
5.1.2.02.071	BASE METALICA INDIVIDUAL MARCA CAMAS LAMAS	943.00
5.1.2.02.073	BASE METALICA INDIVIDUAL MARCA CAMAS LAMAS	943.00
5.1.2.02.075	BASE METALICA INDIVIDUAL MARCA CAMAS LAMAS	943.00
5.1.2.02.077	BASE METALICA INDIVIDUAL MARCA CAMAS LAMAS	943.00
5.1.2.02.079	BASE METALICA INDIVIDUAL MARCA CAMAS LAMAS	943.00

5.1.2.02.081	BASE METALICA INDIVIDUAL MARCA CAMAS LAMAS	943.00
5.1.2.02.083	BASE METALICA INDIVIDUAL MARCA CAMAS LAMAS	943.00
5.1.2.02.085	BASE METALICA INDIVIDUAL MARCA CAMAS LAMAS	943.00
5.1.2.02.086	BASE METALICA INDIVIDUAL MARCA CAMAS LAMAS	943.00
5.1.2.02.087	BASE METALICA INDIVIDUAL MARCA CAMAS LAMAS	943.00
5.1.2.02.088	BASE METALICA INDIVIDUAL MARCA CAMAS LAMAS	943.00
5.1.2.02.089	BASE METALICA INDIVIDUAL MARCA CAMAS LAMAS	943.00
5.1.2.02.090	BASE METALICA INDIVIDUAL MARCA CAMAS LAMAS	943.00
5.1.2.02.091	BASE METALICA INDIVIDUAL MARCA CAMAS LAMAS	943.00
5.1.2.02.092	BASE METALICA INDIVIDUAL MARCA CAMAS LAMAS	943.00
5.1.2.02.093	BASE METALICA INDIVIDUAL MARCA CAMAS LAMAS	943.00
5.1.2.02.094	BASE METALICA INDIVIDUAL MARCA CAMAS LAMAS	943.00
5.1.2.02.095	BASE METALICA INDIVIDUAL MARCA CAMAS LAMAS	943.00
5.1.2.02.096	BASE METALICA INDIVIDUAL MARCA CAMAS LAMAS	943.00
5.1.2.02.097	BASE METALICA INDIVIDUAL MARCA CAMAS LAMAS	943.00
5.1.2.02.098	BASE METALICA INDIVIDUAL MARCA CAMAS LAMAS	943.00
5.1.2.02.099	BASE METALICA INDIVIDUAL MARCA CAMAS LAMAS	943.00
5.1.2.02.100	BASE METALICA INDIVIDUAL MARCA CAMAS LAMAS	943.00
5.1.2.02.101	BASE METALICA INDIVIDUAL MARCA CAMAS LAMAS	943.00
5.1.2.02.102	BASE METALICA INDIVIDUAL MARCA CAMAS LAMAS	943.00
5.1.2.02.103	BASE METALICA INDIVIDUAL MARCA CAMAS LAMAS	943.00
5.1.2.02.104	BASE METALICA INDIVIDUAL MARCA CAMAS LAMAS	943.00
5.1.2.02.105	BASE METALICA INDIVIDUAL MARCA CAMAS LAMAS	943.00
5.1.2.02.106	BASE METALICA INDIVIDUAL MARCA CAMAS LAMAS	943.00
5.1.2.02.107	BASE METALICA INDIVIDUAL MARCA CAMAS LAMAS	943.00
5.1.2.02.108	BASE METALICA INDIVIDUAL MARCA CAMAS LAMAS	943.00



5.1.2.02.109	BASE METALICA INDIVIDUAL MARCA CAMAS LAMAS	943.00
5.1.2.02.110	BASE METALICA INDIVIDUAL MARCA CAMAS LAMAS	943.00
5.1.2.02.111	BASE METALICA INDIVIDUAL MARCA CAMAS LAMAS	943.00
5.1.2.02.112	BASE METALICA INDIVIDUAL MARCA CAMAS LAMAS	943.00
5.1.2.02.113	BASE METALICA INDIVIDUAL MARCA CAMAS LAMAS	943.00
5.1.2.02.114	BASE METALICA INDIVIDUAL MARCA CAMAS LAMAS	943.00
5.1.2.02.115	BASE METALICA INDIVIDUAL MARCA CAMAS LAMAS	943.00
5.1.2.02.116	BASE METALICA INDIVIDUAL MARCA CAMAS LAMAS	943.00
5.1.2.02.117	BASE METALICA INDIVIDUAL MARCA CAMAS LAMAS	943.00
5.1.2.02.118	BASE METALICA INDIVIDUAL MARCA CAMAS LAMAS	943.00
5.1.2.02.119	BASE METALICA INDIVIDUAL MARCA CAMAS LAMAS	943.00
5.1.2.02.120	BASE METALICA INDIVIDUAL MARCA CAMAS LAMAS	943.00
5.1.2.02.121	BASE METALICA INDIVIDUAL MARCA CAMAS LAMAS	943.00
5.1.2.02.122	BASE METALICA INDIVIDUAL MARCA CAMAS LAMAS	943.00
5.1.2.02.123	BASE METALICA INDIVIDUAL MARCA CAMAS LAMAS	943.00
5.1.2.02.124	BASE METALICA INDIVIDUAL MARCA CAMAS LAMAS	943.00
5.1.2.02.125	BASE METALICA INDIVIDUAL MARCA CAMAS LAMAS	943.00
5.1.2.02.126	BASE METALICA INDIVIDUAL MARCA CAMAS LAMAS	943.00
5.1.2.02.127	BASE METALICA INDIVIDUAL MARCA CAMAS LAMAS	943.00
5.1.2.02.128	BASE METALICA INDIVIDUAL MARCA CAMAS LAMAS	943.00
5.1.2.02.129	BASE METALICA INDIVIDUAL MARCA CAMAS LAMAS	943.00
5.1.2.02.130	BASE METALICA INDIVIDUAL MARCA CAMAS LAMAS	943.00
5.1.2.02.131	BASE METALICA INDIVIDUAL MARCA CAMAS LAMAS	943.00
5.1.2.02.132	BASE METALICA INDIVIDUAL MARCA CAMAS LAMAS	943.00
5.1.2.02.133	BASE METALICA INDIVIDUAL MARCA CAMAS LAMAS	943.00
5.1.2.02.134	BASE METALICA INDIVIDUAL MARCA CAMAS LAMAS	943.00

5.1.2.02.135	BASE METALICA INDIVIDUAL MARCA CAMAS LAMAS	943.00
5.1.2.02.136	BASE METALICA INDIVIDUAL MARCA CAMAS LAMAS	943.00
5.1.2.02.137	BASE METALICA INDIVIDUAL MARCA CAMAS LAMAS	943.00
5.1.2.02.138	BASE METALICA INDIVIDUAL MARCA CAMAS LAMAS	943.00
5.1.2.02.139	BASE METALICA INDIVIDUAL MARCA CAMAS LAMAS	943.00
5.1.2.02.140	BASE METALICA INDIVIDUAL MARCA CAMAS LAMAS	943.00
5.1.2.02.141	BASE METALICA INDIVIDUAL MARCA CAMAS LAMAS	943.00
5.1.2.02.142	BASE METALICA INDIVIDUAL MARCA CAMAS LAMAS	943.00
5.1.2.02.143	BASE METALICA INDIVIDUAL MARCA CAMAS LAMAS	943.00
5.1.2.02.144	BASE METALICA INDIVIDUAL MARCA CAMAS LAMAS	943.00
5.1.2.02.145	BASE METALICA INDIVIDUAL MARCA CAMAS LAMAS	943.00
5.1.2.02.146	BASE METALICA INDIVIDUAL MARCA CAMAS LAMAS	943.00
5.1.2.02.147	BASE METALICA INDIVIDUAL MARCA CAMAS LAMAS	943.00
5.1.2.02.148	BASE METALICA INDIVIDUAL MARCA CAMAS LAMAS	943.00
5.1.2.02.149	BASE METALICA INDIVIDUAL MARCA CAMAS LAMAS	943.00
5.1.2.05.001	REFRIGERADOR	1,738.08
5.1.2.05.002	REFRIGERADOR	1,738.08
5.1.2.05.003	PLANCHA GRILL DE 88 X 78 SIN TERMOSTATO	16,752.21
5.1.2.05.004	BAÑO MARIA AUTOSERVICIO MEINOX	21,137.69
5.1.2.05.005	BARRA FRIA DE AUTOSERVICIO SOBRINOX	19,234.38
5.1.2.05.006	ANAQUEL PARA LOZA GASTROX	8,264.39
5.1.2.05.007	BRE 16, ESTRUC TUBULAR CON TARJA EN ACERO	8,950.00
5.1.2.05.008	CAMPANA EXTRACTORA DE HUMO MSIN	62,581.78
5.1.2.05.009	CONCENTRICOS POR SECCION, ESTRUCTURA DE	1,560.00
5.1.2.05.010	CONGELADOR HORIZONTAL	4,445.00
5.1.2.05.011	DISPENSOR DE BEBIDAS CON DOBLE TAZON	9,796.29

5.1.2.05.012	ESTUFA COMERCIAL LINC 88 DE 66 X 58 X 42 HORN	34,571.30
5.1.2.05.013	ESTUFON COMERCIAL DE 93 X 53 X 60 3 QUEMADC	15,665.92
5.1.2.05.014	FRIGOBAR DE 1 PUERTA DE 4 PIES CUBICOS	3,747.78
5.1.2.05.015	INOXIDABLE DE 2.00 X .70 X .90.	2,750.00
5.1.2.05.016	FABRICACION DE BARRA DE TRABAJO Y ARMADO	9,438.74
5.1.2.05.017	CONGELADOR BLANCO	4,445.00
5.1.2.05.018	ENFRIADOR DE AGUA PURIFICADA	2,850.00
5.1.2.05.019	REFRIGERADOR	2,700.00
5.1.2.05.021	ENFRIADOR DE AGUA PURIFICADA	2,850.00
5.1.2.05.022	ENFRIADOR DE AGUA PURIFICADA	2,850.00
5.1.2.06.001	BANCA CDI-B6	1,690.50
5.1.2.06.002	BANCA CDI-B6	1,690.50
5.1.2.06.003	BANCA CDI-B6	1,690.50
5.1.2.06.004	BANCA CDI-B6	1,690.50
5.1.2.06.005	BANCA CDI-B6	1,690.50
5.1.2.06.006	BANCA CDI-B6	1,690.50
5.1.2.06.007	BANCA CDI-B6	1,690.50
5.1.2.06.008	BANCA CDI-B6	1,690.50
5.1.2.06.009	BANCA DE POLIPROPILENO COLOR NEGRO PARA 4	4,449.89
5.1.2.06.010	BANCA DE POLIPROPILENO COLOR NEGRO PARA 4	4,449.89
5.1.2.06.011	BANCA DE POLIPROPILENO COLOR NEGRO PARA 4	4,449.89
5.1.2.07.001	BASE PARA SOPORTAR EQUIPO DE PARED	1,293.75
5.1.2.07.002	BASE PARA TV DE 1.20 X 0.60 X 0.49	1,564.00
5.1.2.07.003	BASE PARA TV PLASMA DE TECHO	3,220.00
5.1.2.08.001	BURO EN ACERO	979.56
5.1.2.08.002	BURO EN ACERO	979.56

5.1.2.08.003	BURO EN ACERO	979.56
5.1.2.08.004	BURO EN ACERO	979.56
5.1.2.08.005	BURO EN ACERO	979.56
5.1.2.08.006	BURO EN ACERO	979.56
5.1.2.08.007	BURO EN ACERO	979.56
5.1.2.08.008	BURO EN ACERO	979.56
5.1.2.08.009	BURO EN ACERO	979.56
5.1.2.08.010	BURO EN ACERO	979.56
5.1.2.08.011	BURO EN ACERO	979.56
5.1.2.08.012	BURO EN ACERO	979.56
5.1.2.08.013	BURO EN ACERO	979.56
5.1.2.08.014	BURO EN ACERO	979.56
5.1.2.08.015	BURO EN ACERO	979.56
5.1.2.08.016	BURO EN ACERO	979.56
5.1.2.08.017	BURO EN ACERO	979.56
5.1.2.08.018	BURO EN ACERO	979.56
5.1.2.08.019	BURO EN ACERO	979.56
5.1.2.08.020	BURO EN ACERO	979.56
5.1.2.08.021	BURO EN ACERO	979.56
5.1.2.08.022	BURO EN ACERO	979.56
5.1.2.08.023	BURO EN ACERO	979.56
5.1.2.08.024	BURO EN ACERO	979.56
5.1.2.08.025	BURO EN ACERO	979.56
5.1.2.08.026	BURO EN ACERO	979.56
5.1.2.08.027	BURO EN ACERO	979.56
5.1.2.08.028	BURO EN ACERO	979.56

5.1.2.08.029	BURO EN ACERO	979.56
5.1.2.08.030	BURO EN ACERO	979.56
5.1.2.08.031	BURO EN ACERO	979.56
5.1.2.08.032	BURO EN ACERO	979.56
5.1.2.08.033	BURO EN ACERO	979.56
5.1.2.08.034	BURO EN ACERO	979.56
5.1.2.08.035	BURO EN ACERO	979.56
5.1.2.08.036	BURO EN ACERO	979.56
5.1.2.08.037	BURO EN ACERO	979.56
5.1.2.08.038	BURO EN ACERO	979.56
5.1.2.08.039	BURO EN ACERO	979.56
5.1.2.08.040	BURO EN ACERO	979.56
5.1.2.08.041	BURO EN ACERO	979.56
5.1.2.08.042	BURO EN ACERO	979.56
5.1.2.08.043	BURO EN ACERO	979.56
5.1.2.08.044	BURO EN ACERO	979.56
5.1.2.08.045	BURO EN ACERO	979.56
5.1.2.08.046	BURO EN ACERO	979.56
5.1.2.08.047	BURO EN ACERO	979.56
5.1.2.08.048	BURO EN ACERO	979.56
5.1.2.08.049	BURO EN ACERO	979.56
5.1.2.08.050	BURO EN ACERO	979.56
5.1.2.08.051	BURO EN ACERO	979.56
5.1.2.08.052	BURO EN ACERO	979.56
5.1.2.08.053	BURO EN ACERO	979.56
5.1.2.08.054	BURO EN ACERO	979.56

5.1.2.08.055	BURO EN ACERO	979.56
5.1.2.08.056	BURO EN ACERO	979.56
5.1.2.09.001	CARRO DE SERVICIO X-TRA COMP	8,231.70
5.1.2.09.002	CARRO PARA CAMARISTA	9,501.45
5.1.2.10.001	LOCKER METALICO DE 4 COMPARTIMIENTOS DE 0	1,943.50
5.1.2.10.002	LOCKER METALICO DE 4 COMPARTIMIENTOS DE 0	1,943.50
5.1.2.10.003	LOCKER METALICO DE 4 COMPARTIMIENTOS DE 0	1,943.50
5.1.2.10.004	LOCKER METALICO DE 4 COMPARTIMIENTOS DE 0	1,943.50
5.1.2.10.005	LOCKER METALICO DE 4 COMPARTIMIENTOS DE 0	1,943.50
5.1.2.10.006	LOCKER METALICO DE 4 COMPARTIMIENTOS DE 0	1,943.50
5.1.2.10.007	LOCKER METALICO DE 4 COMPARTIMIENTOS DE 0	1,943.50
5.1.2.10.008	LOCKER METALICO DE 4 COMPARTIMIENTOS DE 0	1,943.50
5.1.2.10.009	LOCKER METALICO DE 4 COMPARTIMIENTOS DE 0	1,943.50
5.1.2.10.010	LOCKER METALICO DE 4 COMPARTIMIENTOS DE 0	1,943.50
5.1.2.10.011	LOCKER METALICO DE 4 COMPARTIMIENTOS DE 0	1,943.50
5.1.2.10.012	LOCKER METALICO DE 4 COMPARTIMIENTOS DE 0	1,943.50
5.1.2.10.013	LOCKER METALICO DE 4 COMPARTIMIENTOS DE 0	1,943.50
5.1.2.10.014	LOCKER METALICO DE 4 COMPARTIMIENTOS DE 0	1,943.50
5.1.2.10.015	LOCKER METALICO DE 4 COMPARTIMIENTOS DE 0	1,943.50
5.1.2.10.016	LOCKER METALICO DE 4 COMPARTIMIENTOS DE 0	1,943.50
5.1.2.10.017	LOCKER METALICO DE 4 COMPARTIMIENTOS DE 0	1,943.50
5.1.2.10.018	LOCKER METALICO DE 4 COMPARTIMIENTOS DE 0	1,943.50
5.1.2.10.019	LOCKER METALICO DE 4 COMPARTIMIENTOS DE 0	1,943.50
5.1.2.10.020	LOCKER METALICO DE 4 COMPARTIMIENTOS DE 0	1,943.50
5.1.2.10.021	LOCKER METALICO DE 4 COMPARTIMIENTOS DE 0	1,943.50
5.1.2.10.022	LOCKER METALICO DE 4 COMPARTIMIENTOS DE 0	1,943.50



5.1.2.10.023	LOCKER METALICO DE 4 COMPARTIMIENTOS DE 0	1,943.50
5.1.2.10.024	LOCKER METALICO DE 4 COMPARTIMIENTOS DE 0	1,943.50
5.1.2.10.025	LOCKERS 4 GAVETAS METAL GRIS	2,860.00
5.1.2.10.026	LOCKERS 4 GAVETAS METAL GRIS	2,860.00
5.1.2.10.027	LOCKERS 4 GAVETAS METAL GRIS	2,860.00
5.1.2.10.028	LOCKERS 4 GAVETAS METAL GRIS	2,860.00
5.1.2.10.029	LOCKERS 4 GAVETAS METAL GRIS	2,860.00
5.1.2.10.030	LOCKERS 4 GAVETAS METAL GRIS	2,860.00
5.1.2.10.031	LOCKERS 4 GAVETAS METAL GRIS	2,860.00
5.1.2.10.032	LOCKERS 4 GAVETAS METAL GRIS	2,860.00
5.1.2.10.033	LOCKERS 4 GAVETAS METAL GRIS	2,860.00
5.1.2.10.034	LOCKERS 4 GAVETAS METAL GRIS	2,860.00
5.1.2.10.035	LOCKERS 4 GAVETAS METAL GRIS	2,860.00
5.1.2.10.036	LOCKERS 4 GAVETAS METAL GRIS	2,860.00
5.1.2.10.037	LOCKERS 4 GAVETAS METAL GRIS	2,860.00
5.1.2.10.038	LOCKERS 4 GAVETAS METAL GRIS	2,860.00
5.1.2.10.039	LOCKERS 4 GAVETAS METAL GRIS	2,860.00
5.1.2.10.040	LOCKERS 4 GAVETAS METAL GRIS	2,860.00
5.1.2.10.041	LOCKERS 4 GAVETAS METAL GRIS	2,860.00
5.1.2.10.042	LOCKERS 4 GAVETAS METAL GRIS	2,860.00
5.1.2.10.043	LOCKERS 4 GAVETAS METAL GRIS	2,860.00
5.1.2.10.044	LOCKERS 4 GAVETAS METAL GRIS	2,860.00
5.1.2.10.045	LOCKERS 4 GAVETAS METAL GRIS	2,860.00
5.1.2.10.046	LOCKERS 4 GAVETAS METAL GRIS	2,860.00
5.1.2.10.047	LOCKERS 4 GAVETAS METAL GRIS	2,860.00
5.1.2.10.048	LOCKERS 4 GAVETAS METAL GRIS	2,860.00

5.1.2.10.049	LOCKERS 4 GAVETAS METAL GRIS	2,860.00
5.1.2.10.050	LOCKERS 4 GAVETAS METAL GRIS	2,860.00
5.1.2.10.051	LOCKERS 4 GAVETAS METAL GRIS	2,860.00
5.1.2.10.052	LOCKERS 4 GAVETAS METAL GRIS	2,860.00
5.1.2.10.053	LOCKERS 4 GAVETAS METAL GRIS	2,860.00
5.1.2.10.054	LOCKERS 4 GAVETAS METAL GRIS	2,860.00
5.1.2.10.055	LOCKERS 4 GAVETAS METAL GRIS	2,860.00
5.1.2.10.056	LOCKERS 4 GAVETAS METAL GRIS	2,860.00
5.1.2.10.057	LOCKERS 4 GAVETAS METAL GRIS	2,860.00
5.1.2.10.058	LOCKERS 4 GAVETAS METAL GRIS	2,860.00
5.1.2.10.059	LOCKERS 4 GAVETAS METAL GRIS	2,860.00
5.1.2.10.060	LOCKERS 4 GAVETAS METAL GRIS	2,860.00
5.1.2.10.061	LOCKERS 4 GAVETAS METAL GRIS	2,860.00
5.1.2.10.062	LOCKERS DOBLE PUERTA	2,730.00
5.1.2.10.063	LOCKERS DOBLE PUERTA	2,730.00
5.1.2.10.064	LOCKER DE VENTANILLA DE 4 PUERTAS	1,740.00
5.1.2.10.065	LOCKER DE VENTANILLA DE 4 PUERTAS	1,740.00
5.1.2.10.066	LOCKER DE VENTANILLA DE 4 PUERTAS	1,740.00
5.1.2.10.067	LOCKER DE VENTANILLA DE 4 PUERTAS	1,740.00
5.1.2.10.068	LOCKER DE VENTANILLA DE 4 PUERTAS	1,740.00
5.1.2.10.069	LOCKER DE VENTANILLA DE 4 PUERTAS	1,740.00
5.1.2.10.070	LOCKER DE VENTANILLA DE 4 PUERTAS	1,740.00
5.1.2.10.071	LOCKER DE VENTANILLA DE 4 PUERTAS	1,740.00
5.1.2.10.072	LOCKER DE VENTANILLA DE 4 PUERTAS	1,740.00
5.1.2.10.073	LOCKER DE VENTANILLA DE 4 PUERTAS	1,740.00
5.1.2.10.074	LOCKER DE VENTANILLA DE 4 PUERTAS	1,740.00

5.1.2.10.075	LOCKER DE VENTANILLA DE 4 PUERTAS	1,740.00
5.1.2.10.076	LOCKER DE VENTANILLA DE 4 PUERTAS	1,740.00
5.1.2.10.077	LOCKER DE VENTANILLA DE 4 PUERTAS	1,740.00
5.1.2.10.078	LOCKER DE VENTANILLA DE 4 PUERTAS	1,740.00
5.1.2.10.079	LOCKER DE VENTANILLA DE 4 PUERTAS	1,740.00
5.1.2.10.080	LOCKER DE VENTANILLA DE 4 PUERTAS	1,740.00
5.1.2.10.081	LOCKER DE VENTANILLA DE 4 PUERTAS	1,740.00
5.1.2.10.082	LOCKER DE VENTANILLA DE 4 PUERTAS	1,740.00
5.1.2.10.083	LOCKER DE VENTANILLA DE 4 PUERTAS	1,740.00
5.1.2.11.001	MACETA PUEBLO CDI-C1128	1,138.50
5.1.2.11.002	MACETA PUEBLO CDI-C1128	1,138.50
5.1.2.11.003	MACETA PUEBLO CDI-C1128	1,138.50
5.1.2.11.004	MACETA PUEBLO CDI-C1128	1,138.50
5.1.2.11.005	MACETA PUEBLO CDI-C1128	1,138.50
5.1.2.11.006	MACETA PUEBLO CDI-C1128	1,138.50
5.1.5.01.001	SERVIDOR DELL	45,010.88
5.1.5.01.002	SERVIDOR POLIANT ML350 G5	194,946.00
5.1.5.02.001	COMP.HP COMPAQ	9,859.85
5.1.5.02.002	COMPUTADORA .ACER VERITON	5,305.86
5.1.5.02.006	COMPUTADORA INTEL CELERON LANIX	7,475.00
5.1.5.02.007	COMPUTADORA INTEL PENTIUM	8,103.48
5.1.5.02.011	COMPUTADORA PCGHIA CORE	5,924.29
5.1.5.02.012	COMPUTADORA PENTIUM	6,900.00
5.1.5.02.013	COMPUTADORA PENTIUM	6,900.00
5.1.5.02.016	COMPUTADORA PORTATIL ASUS K52F-MB0	10,361.78
5.1.5.02.017	COMPUTADORA PRESARIO MODELO SR1615L	6,992.10

5.1.5.02.019	CPU LENOVO THINKCENTRE M72E	7,849.72
5.1.5.02.020	HP PRESARIO SR 2125 CPU	7,876.09
5.1.5.02.021	LAPTOP ACER	7,099.40
5.1.5.02.022	LAPTOP HP 1000-1220 C0RE	11,562.88
5.1.5.02.025	LAPTOP VAIO F215 16" NEGRA	36,339.08
5.1.5.02.026	NOTEBOOK PORT.HP MOD.CPQ515	12,120.27
5.1.5.02.030	NOTEBOOK TOSHIBA SATL300-SP6918	11,477.00
5.1.5.02.031	NOTEBOOK TOSHIBA SATL300-SP6918	11,477.00
5.1.5.02.033	PC. EMACHINE Y MONITORES NO.DESERIE EN FAC	7,500.00
5.1.5.02.034	PC. EMACHINE Y MONITORES NO.DESERIE EN FAC	7,500.00
5.1.5.02.035	PC. EMACHINE Y MONITORES NO.DESERIE EN FAC	7,500.00
5.1.5.02.036	PC. EMACHINE Y MONITORES NO.DESERIE EN FAC	7,500.00
5.1.5.02.037	PENTIUM DUAL CORE G629	5,930.00
5.1.5.02.038	SAMSUNG NP300E4C	4,650.00
5.1.5.02.041	COMP.HPCOMPAQPRESCQ1-1203LA	7,866.00
5.1.5.02.045	COMPUTADORA PENTIUM	6,900.00
5.1.5.02.046	COMPUTADORA PENTIUM	6,900.00
5.1.5.02.047	NOTEBOOK TOSHIBA SATL300-SP6918	11,477.00
5.1.5.02.048	LAPTOP TOSHIBA SATEL L50505D-SP	11,600.00
5.1.5.02.049	HP PRESARIO SR 2124	7,876.09
5.1.5.02.052	COMPUTADORA LANIX TITAN CELERON	5,623.50
5.1.5.02.053	LAPTOP HP 1000-1220 C0RE	11,562.88
5.1.5.02.054	LAPTOP VOSTRO 14 3000 DELL DISCO DURO DE 1T	11,285.64
5.1.5.02.055	LAPTOP VOSTRO 14 3000 DELL DISCO DURO DE 1T	11,285.64
5.1.5.02.056	LAPTOP VOSTRO 14 3000 DELL DISCO DURO DE 1T	11,285.64
5.1.5.02.057	LAPTOP VOSTRO 14 3000 DELL DISCO DURO DE 1T	11,285.64

5.1.5.02.058	LAPTOP R3-131T-COCJ ACER NX. GOYAL.013	8,178.00
5.1.5.02.066	NOTEBOOK HP530	11,477.00
5.1.5.03.001	CONTROL BIOMETRICO P/ASISTENCIA	6,728.00
5.1.5.03.002	RELOJ ZK X629 CONTROL DE ASISTENCIA	4,930.00
5.1.5.03.003	RELOJ ZK X629 CONTROL DE ASISTENCIA	4,930.00
5.1.5.03.004	CONTROL DE ACCESO Y ASISTENCIA 3000	6,148.00
5.1.5.03.004	CONTROL DE ACCESO Y ASISTENCIA 3000	6,148.00
5.1.5.07.001	SISTEMA DE CONTROL DE ACCESO	110,594.93
5.1.5.09.001	DISCO DURO SAMSUNG MOD.HD204UI	2,968.67
5.1.5.09.002	MEMORIA CARD MICRO 4GB VERICO	696.00
5.1.5.09.003	MICROSOFT WINDOW 2003 SERVER OEM	11,373.50
5.1.5.10.001	IMP.LASER SAMSUNG ML-1910	1,663.44
5.1.5.10.002	IMPRESORA CANON PORTATIL IP8	3,149.10
5.1.5.10.003	IMPRESORA HP 1018	1,380.03
5.1.5.10.004	IMPRESORA HP LASERJET COLOR CP1515N	6,497.50
5.1.5.10.005	IMPRESORA HP LASERJET COLOR CP1515N	6,497.50
5.1.5.10.006	IMPRESORA LASER MONOCROMAT.SAMSUNG	1,055.12
5.1.5.10.007	IMPRESORA LASER MONSANSUNG ML1910	1,728.40
5.1.5.10.011	IMPRESORA LASER SAMSUNG ML-1915	2,027.77
5.1.5.10.014	IMPRESORA MULTI SAMSUNG SCX 3200	3,229.44
5.1.5.10.015	IMPRESORA MULTI SAMSUNG SCX 3200	3,229.44
5.1.5.10.016	IMPRESORA MULTI SAMSUNG SCX 3200	3,229.44
5.1.5.10.017	IMPRESORA PARA TARJETAS PVC, DUALYS	3,229.44
5.1.5.10.018	IMPRESORA LASER MONSANSUNG ML1910	1,728.40
5.1.5.10.019	IMPRESORA LASER MONSANSUNG ML1910	1,728.40
5.1.5.10.020	IMPRESORA LASER MONSANSUNG ML1910	1,728.40

5.1.5.10.022	IMPRESORA HP LASERJET COLOR CP1515N	6,497.50
5.1.5.10.024	IMPRESORA LASERJET HP 2600	4,299.01
5.1.5.14.001	DVR PENTAPLEX CPD536	19,487.90
5.1.5.14.002	SISTEMA DE CIRCUITO CERRADO	43,994.83
5.1.5.15.001	ROUTERTP-LINK WIRELESS802.11N-LITTE	1,269.24
5.1.5.15.002	ROUTER TP-LINK	5,000.00
5.1.5.17.001	CONMUTADOR TELEFONICO PANASONIC KX-TA307	33,158.75
5.1.5.19.001	GPSGARMIN	6,173.52
5.1.5.20.001	SCANNER CANON LIDE109	1,598.80
5.1.5.20.002	SCANNER CANON LIDE 109	1,561.75
5.1.9.01.001	MAQUINA DE ESCRIBIR	2,890.00
5.1.9.02.001	MULTIFUNCIONAL HP DESKJET F4480	999.00
5.1.9.02.004	MULTIFUNCIONAL OFFICEJET HP3679	1,531.12
5.1.9.02.005	COPIADORA BROTHER 8060 LASER	5,939.10
5.1.9.02.006	MULTIFUNCIONAL LEXMARK X5469	1,709.10
5.1.9.02.007	MULTIFUNCIONAL OFFICEJET HP3680	1,531.12
5.1.9.03.001	ASPIRADORA STHIL SE61 SN-47580124913	3,000.00
5.1.9.07.001	MONITOR LCD 19" VIEWSONIC	3,287.85
5.1.9.07.002	PANASONIC PLASMA DE 42"	20,878.22
5.1.9.07.003	TV LCD PROYECCION DE 50" SONY	14,999.45
5.1.9.12.001	LAVADORA AUTOMATICA MARCA WHIRPOOL	6,555.00
5.1.9.12.002	LAVADORA AUTOMATICA MARCA WHIRPOOL	6,555.00
5.1.9.12.003	LAVADORA AUTOMATICA MARCA WHIRPOOL	4,999.50
5.1.9.13.001	SECADORA AUTOMATICA USO RUDO MARCA WHIR	5,635.00
5.1.9.13.002	SECADORA AUTOMATICA USO RUDO MARCA WHIR	5,635.00
5.1.9.13.003	SECADORA AUTOMATICA USO RUDO MARCA WHIR	4,999.50



5.1.9.16.001	ENMICADORA DE CALOR DOCUSIL 95	3,310.16
5.1.9.17.001	PERSIANA ENROLLABLE MARCA SUN SET SAHARA	2,017.46
5.1.9.17.002	PERSIANA ENROLLABLE MARCA SUN SET SAHARA	2,017.46
5.1.9.17.003	PERSIANA ENROLLABLE MARCA SUN SET SAHARA	2,017.46
5.1.9.17.004	PERSIANA ENROLLABLE MARCA SUN SET SAHARA	2,017.46
5.1.9.17.005	PERSIANA ENROLLABLE MARCA SUN SET SAHARA	2,017.46
5.1.9.17.006	PERSIANA ENROLLABLE MARCA SUN SET SAHARA	2,017.46
5.1.9.17.007	PERSIANA ENROLLABLE MARCA SUN SET SAHARA	2,017.46
5.1.9.17.008	PERSIANA ENROLLABLE MARCA SUN SET SAHARA	2,017.46
5.1.9.17.009	PERSIANA ENROLLABLE MARCA SUN SET SAHARA	2,017.46
5.1.9.17.010	PERSIANA ENROLLABLE MARCA SUN SET SAHARA	2,017.46
5.1.9.17.011	PERSIANA ENROLLABLE MARCA SUN SET SAHARA	2,017.46
5.1.9.17.012	PERSIANA ENROLLABLE MARCA SUN SET SAHARA	2,017.46
5.1.9.17.013	PERSIANA ENROLLABLE MARCA SUN SET SAHARA	2,017.46
5.1.9.17.014	PERSIANA ENROLLABLE MARCA SUN SET SAHARA	2,017.46
5.1.9.17.015	PERSIANA ENROLLABLE MARCA SUN SET SAHARA	2,017.46
5.1.9.17.016	PERSIANA ENROLLABLE MARCA SUN SET SAHARA	2,017.46
5.1.9.17.017	PERSIANA ENROLLABLE MARCA SUN SET SAHARA	2,017.46
5.1.9.17.018	PERSIANA ENROLLABLE MARCA SUN SET SAHARA	2,017.46
5.1.9.17.019	PERSIANA ENROLLABLE MARCA SUN SET SAHARA	2,017.46
5.1.9.17.020	PERSIANA ENROLLABLE MARCA SUN SET SAHARA	2,017.46
5.1.9.17.021	PERSIANA ENROLLABLE MARCA SUN SET SAHARA	2,017.46
5.1.9.17.022	PERSIANA ENROLLABLE MARCA SUN SET SAHARA	2,017.46
5.1.9.17.023	PERSIANA ENROLLABLE MARCA SUN SET SAHARA	2,017.46
5.1.9.17.024	PERSIANA ENROLLABLE MARCA SUN SET SAHARA	2,017.46
5.1.9.17.025	PERSIANA ENROLLABLE MARCA SUN SET SAHARA	2,017.46

5.1.9.17.026	PERSIANA ENROLLABLE MARCA SUN SET SAHARA	2,017.46
5.1.9.17.027	PERSIANA ENROLLABLE MARCA SUN SET SAHARA	2,017.46
5.1.9.17.028	PERSIANA ENROLLABLE MARCA SUN SET SAHARA	2,017.46
5.1.9.17.029	PERSIANA ENROLLABLE MARCA SUN SET SOLARIS	2,213.75
5.1.9.17.030	PERSIANA ENROLLABLE MARCA SUN SET SOLARIS	2,213.75
5.1.9.17.031	PERSIANA ENROLLABLE MARCA SUN SET SOLARIS	2,213.75
5.1.9.17.032	PERSIANA ENROLLABLE MARCA SUN SET SOLARIS	3,652.40
5.1.9.17.033	PERSIANA ENROLLABLE MARCA SUN SET SOLARIS	3,652.40
5.1.9.17.034	PERSIANA ENROLLABLE MARCA SUN SET SOLARIS	3,652.40
5.1.9.17.035	PERSIANA ENROLLABLE MARCA SUN SET SOLARIS	3,652.40
5.1.9.17.036	PERSIANA ENROLLABLE MARCA SUN SET SOLARIS	3,652.40
5.1.9.17.037	PERSIANA ENROLLABLE MARCA SUN SET SOLARIS	3,652.40
5.1.9.17.038	PERSIANA ENROLLABLE MARCA SUN SET SOLARIS	3,652.40
5.1.9.18.001	RELOJ CHECADOR AMANO	3,999.00
5.1.9.19.001	VITRINA DE ALUMINIO DE 1X1.24	1,830.00
5.2.1.01.001	PANTALLA DE PROYECCION	1,199.00
5.2.1.05.005	BAFLE PROFESIONAL 2 VIAS DE 15'''	5,820.00
5.2.1.05.006	BAFLE PROFESIONAL 2 VIAS DE 15'''	5,820.00
5.2.1.05.007	BAFLE PROFESIONAL 2 VIAS DE 15'''	5,820.00
5.2.1.05.008	BAFLE PROFESIONAL 2 VIAS DE 15'''	5,820.00
5.2.1.05.009	BAFLE PROFESIONAL 2 VIAS DE 15'''	5,820.00
5.2.1.06.001	DVD MODELO 633 SAMSUNG	1,754.56
5.2.1.06.002	DVD SONY MS52	1,650.25
5.2.1.06.003	TEATRO EN CASA SONY 5.1 CON DVD	5,313.00
5.2.2.01.001	BICICLETA ESTACIONARIA R40	57,407.70
5.2.2.01.002	CAMINADORA T40	144,448.30

5.2.2.03.001	BANCAS	1,500.00
5.2.2.03.002	BASE PARA PERA CLETO REYES	8,900.00
5.2.2.03.003	BASE PARA PERA CLETO REYES	8,900.00
5.2.2.03.004	BASE PARA PERA CLETO REYES	8,900.00
5.2.2.03.005	BASE PARA PERA CLETO REYES	8,900.00
5.2.2.03.006	BASE PARA PERA CLETO REYES	8,900.00
5.2.2.03.007	BASE PARA PERA CLETO REYES	8,900.00
5.2.2.03.008	COJIN DE ENTRENAR CLETO REYES	4,700.00
5.2.2.03.009	COJIN DE ENTRENAR CLETO REYES	4,700.00
5.2.2.03.010	COJIN DE ENTRENAR CLETO REYES	4,700.00
5.2.2.03.011	COJIN DE ENTRENAR CLETO REYES	4,700.00
5.2.2.03.012	COSTAL BOLA CLETO REYES	4,650.00
5.2.2.03.013	COSTAL BOLA CLETO REYES	4,650.00
5.2.2.03.014	COSTAL GRANDES CLETO REYES	11,500.00
5.2.2.03.015	COSTAL GRANDES CLETO REYES	11,500.00
5.2.2.03.016	COSTAL GRANDES CLETO REYES	11,500.00
5.2.2.03.017	COSTAL GRANDES CLETO REYES	11,500.00
5.2.2.03.018	COSTAL GRANDES CLETO REYES	11,500.00
5.2.2.03.019	COSTAL GRANDES CLETO REYES	11,500.00
5.2.2.03.020	COSTAL MEDIANO CLETO REYES	5,850.00
5.2.2.03.021	COSTAL MEDIANO CLETO REYES	5,850.00
5.2.2.03.022	RING OFIC. 7.8 X 7.8 INT. DE CUERDAS 6.10 X 6.10, Y	142,090.00
5.2.2.03.023	RING OFIC. 7.8 X 7.8 INT. DE CUERDAS 6.10 X 6.10, Y	142,090.00
5.2.2.07.001	AREA DE MANOS LIBRES 12.5 X 12.5	45,000.00
5.2.2.07.002	BANCO DE ENTRENAMIENTO TAC/10AAI 407-670	4,919.00
5.2.2.07.003	BANCO MUSCULADOR CON DOS PIES	13,244.81

5.2.2.07.004	BANCO MUSCULADOR CON DOS PIES	13,244.81
5.2.2.07.005	BANDA ASIMETRICA	2,778.06
5.2.2.07.006	BANDA ASIMETRICA	2,778.06
5.2.2.07.007	BARRA BAJA DE 5 METROS - ALTURA 20 CMS	12,010.15
5.2.2.07.008	BARRA DE EQUILIBRIO FIG	15,110.90
5.2.2.07.009	BARRA ESPUMA EDUCATIVA	2,862.19
5.2.2.07.010	BARRA ESPUMA EDUCATIVA	2,862.19
5.2.2.07.011	BARRA FIJA DE ALTA COMPETENCIA	11,131.77
5.2.2.07.012	BARRA FIJA DE ENTRENAMIENTO CON CABLES	17,032.98
5.2.2.07.013	BARRAS DE GIMNASIA	10,450.00
5.2.2.07.014	BARRAS DE GIMNASIA	10,450.00
5.2.2.07.015	BARRAS DE GIMNASIA	10,450.00
5.2.2.07.016	BARRA HORIZONTAL AAI 407-489	39,096.00
5.2.2.07.017	BARRAS ASIMETRICAS	10,000.00
5.2.2.07.018	BARRAS ASIMETRICAS	10,000.00
5.2.2.07.019	BARRAS ASIMETRICAS	10,000.00
5.2.2.07.020	BARRAS ASIMETRICAS	10,000.00
5.2.2.07.021	BARRAS ASIMETRICAS AAI	58,300.00
5.2.2.07.022	BARRAS ASIMETRICAS DE COMPETENCIA	23,972.36
5.2.2.07.023	BARRAS PARALELAS	25,225.20
5.2.2.07.024	BARRAS PARALELAS	20,000.00
5.2.2.07.025	BARRAS PARALELAS	20,000.00
5.2.2.07.026	BARRAS PARALELAS	25,225.20
5.2.2.07.027	BARRAS PARALELAS	20,000.00
5.2.2.07.028	BARRAS PARALELAS	20,000.00
5.2.2.07.029	BARRAS PARALELAS DE ALTA COMPETENCIA	46,040.62

5.2.2.07.030	BEAM COVER KIT	2,300.00
5.2.2.07.031	BEAM COVER KIT	2,300.00
5.2.2.07.032	BLOQUE FORRADO DE 1000 X 500 X 700	3,816.31
5.2.2.07.033	BLOQUE FORRADO DE 1000 X 500 X 700	3,816.31
5.2.2.07.034	BLOQUE FORRADO DE 1000 X 500 X 700	3,816.31
5.2.2.07.035	BLOQUE FORRADO DE 1000 X 500 X 700	3,816.31
5.2.2.07.036	BLOQUE FORRADO DE 500 X 500 X 500 CMS	2,581.62
5.2.2.07.037	BLOQUE FORRADO DE 500 X 500 X 500 CMS	2,581.62
5.2.2.07.038	BLOQUE FORRADO DE 500 X 500 X 500 CMS	2,581.62
5.2.2.07.039	BOTADOR ELASTICO REGULABLE	9,512.28
5.2.2.07.040	BOTADOR ELASTICO REGULABLE	9,512.28
5.2.2.07.041	BOTADOR ELASTICO REGULABLE	11,644.42
5.2.2.07.042	BOTADOR ELASTICO REGULABLE	11,644.42
5.2.2.07.043	BOTADOR STRATUM MARCA AAI	8,444.00
5.2.2.07.044	BOTADORES AAI, BLANDO,407-259	12,662.44
5.2.2.07.045	BOTADORES AAI, DURO, 407-258	13,143.30
5.2.2.07.046	CABALLO CON ARCOS FIG	30,807.67
5.2.2.07.047	CABALLO CON ARZONES	21,200.00
5.2.2.07.048	CABALLO DE ARCOS BAJO-CUERPO SINTETICO	15,433.58
5.2.2.07.049	CABALLO DE ARCOS BAJO-CUERPO SINTETICO	15,433.58
5.2.2.07.050	CABALLO FORMA NUEVA	14,086.80
5.2.2.07.051	CABALLO PARA SALTO MARCA AAI	28,907.00
5.2.2.07.052	CABALLOS SIN ARZONES	8,650.00
5.2.2.07.053	CABALLOS SIN ARZONES	8,650.00
5.2.2.07.054	CABALLOS SIN ARZONES	8,650.00
5.2.2.07.055	CABALLOS SIN ARZONES	8,650.00

5.2.2.07.056	CABALO CON ARZONES DELA SERIE 100 ENTRENA	49,910.00
5.2.2.07.057	COLCHON 260 X 200	18,200.00
5.2.2.07.058	COLCHON 260 X 200	18,200.00
5.2.2.07.059	COLCHON 260 X 200	18,200.00
5.2.2.07.060	COLCHON FORRO ROJO GYMNOVA 300 X200	19,850.00
5.2.2.07.061	COLCHON FORRO ROJO GYMNOVA 300 X200	19,850.00
5.2.2.07.062	COLCHON FORRO ROJO GYMNOVA 300 X200	19,850.00
5.2.2.07.063	COLCHON FORRO ROJO GYMNOVA 300 X200	19,850.00
5.2.2.07.064	COLCHON FORRO ROJO GYMNOVA 300 X200	19,850.00
5.2.2.07.065	COLCHON FORRO ROJO GYMNOVA 300 X200	19,850.00
5.2.2.07.066	COLCHON FORRO ROJO GYMNOVA 300 X200	19,850.00
5.2.2.07.067	COLCHON FORRO ROJO GYMNOVA 300 X200	19,850.00
5.2.2.07.068	COLCHON FORRO ROJO GYMNOVA 300 X200	19,850.00
5.2.2.07.069	COLCHON GYMNOVA 300 X 200	19,850.00
5.2.2.07.070	COLCHON GYMNOVA 300 X 201	19,850.00
5.2.2.07.071	COLCHONES AZULES AMERICAN ATHLETIC	3,890.00
5.2.2.07.072	COLCHONES AZULES AMERICAN ATHLETIC	3,890.00
5.2.2.07.073	COLCHONES DE 20CM SUAVES AAI 416-192	37,185.92
5.2.2.07.074	COLCHONES DE 20CM SUAVES AAI 416-192	37,185.92
5.2.2.07.075	COLCHONES DE 20CM SUAVES AAI 416-192	37,185.92
5.2.2.07.076	COLCHONES DE 20CM SUAVES AAI 416-192	37,185.92
5.2.2.07.077	COLCHONES ESPECIALES FIG 400 X 200 X 10	18,195.84
5.2.2.07.078	COLCHONES ESPECIALES FIG 400 X 200 X 10	18,195.84
5.2.2.07.079	COLCHONES ESPECIALES FIG 400 X 200 X 10	18,195.84
5.2.2.07.080	COLCHONES ESPECIALES FIG 400 X 200 X 10	18,195.84
5.2.2.07.081	COLCHONES ESPECIALES 200 X 200 X 10	7,956.08



5.2.2.07.082	COLCHONES ESPECIALES 200 X 200 X 11	7,956.08
5.2.2.07.083	COLCHONES OFICIALES DE CAIDAS AAI 416-552	9,777.34
5.2.2.07.084	COLCHONES OFICIALES DE CAIDAS AAI 416-552	9,777.34
5.2.2.07.085	COLCHONES OFICIALES DE CAIDAS AAI 416-552	9,777.34
5.2.2.07.086	COLCHONES OFICIALES DE CAIDAS AAI 416-552	9,777.34
5.2.2.07.087	COLCHONES OFICIALES DE CAIDAS AAI 416-552	9,777.34
5.2.2.07.088	COLCHONETA CARPETA DE 150 X 100 X 1.5 CMS	1,936.20
5.2.2.07.089	COLCHONETA DE CAIDA DE 300 X 200 X 20 CMS PV	11,476.96
5.2.2.07.090	COLCHONETA DE CAIDA DE 300 X 200 X 20 CMS PV	11,476.96
5.2.2.07.091	COLCHONETA DE CAIDA DE 300 X 200 X 20 CMS PV	11,476.96
5.2.2.07.092	COLCHONETA DE CAIDA DE 300 X 200 X 20 CMS PV	11,476.96
5.2.2.07.093	COLCHONETA DE CAIDA DE 300 X 200 X 20 CMS PV	11,476.96
5.2.2.07.094	COLCHONETA DE CAIDA DE 300 X 200 X 20 CMS PV	11,476.96
5.2.2.07.095	COLCHONETA DE CAIDA DE 300 X 200 X 20 CMS PV	11,476.96
5.2.2.07.096	COLCHONETA DE CAIDA DE 300 X 200 X 20 CMS PV	11,476.96
5.2.2.07.097	COLCHONETA DE FIJACION AAI 416-547	10,800.00
5.2.2.07.098	COLCHONETA GYMNOVA	3,890.00
5.2.2.07.099	COLCHONETA LIVIANA DE ENTRENAMIENTO PARA	6,500.00
5.2.2.07.100	COLCHONETA MEDIANA CUADRADA	1,968.00
5.2.2.07.101	COLCHONETA MEDIANA CUADRADA	1,968.00
5.2.2.07.102	COLCHONETAGENERICA PARA CABALLO CON ARZ	33,697.00
5.2.2.07.103	COLCHONETAS CHICAS	7,500.00
5.2.2.07.104	COLCHONETAS CHICAS	7,500.00
5.2.2.07.105	COLCHONETAS CHICAS	7,500.00
5.2.2.07.106	COLCHONETAS CHICAS	7,500.00
5.2.2.07.107	COLCHONETAS CHICAS	7,500.00

5.2.2.07.108	COLCHONETAS CHICAS	7,500.00
5.2.2.07.109	COLCHONETAS CHICAS	7,500.00
5.2.2.07.110	COLCHONETAS CHICAS	7,500.00
5.2.2.07.111	COLCHONETAS CHICAS	7,500.00
5.2.2.07.112	COLCHONETAS CHICAS	7,500.00
5.2.2.07.113	COLCHONETAS CHICAS	7,500.00
5.2.2.07.114	COLCHONETAS CHICAS	7,500.00
5.2.2.07.115	COLCHONETAS CHICAS	7,500.00
5.2.2.07.116	COLCHONETAS CHICAS AAI	7,500.00
5.2.2.07.117	COLCHONETAS CHICAS AAI	7,500.00
5.2.2.07.118	COLCHONETAS GRANDES AAI	10,800.00
5.2.2.07.119	COLCHONETAS GRANDES AAI	10,800.00
5.2.2.07.120	COLCHONETAS PARA SEGURIDAD	22,264.71
5.2.2.07.121	CUERDA FIJA ELASTICA DE 4 PUNTOS C/ELASTICID	13,413.16
5.2.2.07.122	CUERDA FIJA ELASTICA DE 4 PUNTOS C/ELASTICID	13,413.16
5.2.2.07.123	DESPLAZAMIENTO DE ESPALDERA	2,048.38
5.2.2.07.124	EDUCANO	5,135.18
5.2.2.07.125	EDUCANO	5,135.18
5.2.2.07.126	EURO TRAMP. TRAMPOLIN PAR USO DEPORT.	160,000.00
5.2.2.07.127	IMPULSADOR DE SALTO	9,260.06
5.2.2.07.128	JUEGO DE COLCHONETAS PARA ANILLOS CON 2 P	21,360.30
5.2.2.07.129	JUEGO DE COLCHONETAS PARA ANILLOS CON 2 P	19,212.07
5.2.2.07.130	JUEGO DE COLCHONETAS PARA BARRA DE EQUIL	99,063.00
5.2.2.07.131	JUEGO DE COLCHONETAS PARA BARRA FIJA CON	45,454.73
5.2.2.07.132	JUEGO DE COLCHONETAS PARA BARRAS ASIMETR	50,361.50
5.2.2.07.133	JUEGO DE COLCHONETAS PARA BARRAS PARALEL	77,909.40

5.2.2.07.134	JUEGO DE COLCHONETAS PARA SALTO CON 3 PIE	29,806.78
5.2.2.07.135	LOW PARALLEL BAR 407-001	21,478.07
5.2.2.07.136	PISTA DE ACROBACIA ESP 15.5 CMS, PLACA DE 2 M	16,191.22
5.2.2.07.137	PISTA DE ACROBACIA ESP 15.5 CMS, PLACA DE 2 M	16,191.22
5.2.2.07.138	PISTA DE ACROBACIA ESP 15.5 CMS, PLACA DE 2 M	16,191.22
5.2.2.07.139	PISTA DE ACROBACIA ESP 15.5 CMS, PLACA DE 2 M	16,191.22
5.2.2.07.140	PISTA DE ACROBACIA ESP 15.5 CMS, PLACA DE 2 M	16,191.22
5.2.2.07.141	PISTA DE ACROBACIA ESP 15.5 CMS, PLACA DE 2 M	16,191.22
5.2.2.07.142	PISTA DE ACROBACIA ESP 15.5 CMS, PLACA DE 2 M	16,191.22
5.2.2.07.143	PISTA DE ACROBACIA ESP 15.5 CMS, PLACA DE 2 M	16,191.22
5.2.2.07.144	PISTA DE ACROBACIA ESP 15.5 CMS, PLACA DE 2 M	16,191.22
5.2.2.07.145	PISTA DE CARRERA DE COMPETENCIA 25 MTS	15,599.13
5.2.2.07.146	PISTA DE SALTO AAI 416-785	14,700.00
5.2.2.07.147	PLATAFORMA DE ACCESO Y AYUDA PARA APARAT	14,283.06
5.2.2.07.148	PLATAFORMA DE ACCESO Y AYUDA PARA APARAT	14,283.06
5.2.2.07.149	PLATAFORMA DE ACCESO Y AYUDA PARA APARAT	14,283.06
5.2.2.07.150	PLATAFORMA DE AYUDA PARA BARRAS PARALELA	10,101.92
5.2.2.07.151	PLATAFORMA DE SALTO	31,442.37
5.2.2.07.152	PROTECCION BARRA ACOLCHADA DE 1 METRO	1,711.75
5.2.2.07.153	PROTECCION BARRA ACOLCHADA DE 2.5 METRO	1,206.69
5.2.2.07.154	PUÑOS DE EQUILIBRIO DE 80 CMS	1,936.20
5.2.2.07.155	SET DE COLCHONES DE BARRAS PARALELAS	23,400.00
5.2.2.07.156	SET DE COLCHONES PARA ANILLOS	14,882.40
5.2.2.07.157	SET DE COLCHONES PARA BARRA FIJA	14,929.20
5.2.2.07.158	SET DE COLCHONES PARA BARRAS ASIMETRICAS	24,382.80
5.2.2.07.159	SET DE COLCHONES PARA CABALLO	14,882.00

5.2.2.07.160	SET DE COLCHONES PARA CABALLO	19,208.19
5.2.2.07.161	SET DE COLCHONES PARA VIGA DE EQUILIBRIO	14,882.40
5.2.2.07.162	SETA CON SOPORTE Y DOS ARCOS	9,119.84
5.2.2.07.163	SISTEMA DE SEGURIDAD PARA TRAMPOLIN	22,665.88
5.2.2.07.164	SUPLEMENTAL LANDING MAT 416-195	28,386.96
5.2.2.07.165	TABLA DE SALTO AAI 407-557	57,422.00
5.2.2.07.166	TRAMPOLIN EIGHT COIL SPRINT BOARD AAI	10,800.00
5.2.2.07.167	TRAMPOLIN EIGHT COIL SPRINT BOARD AAI	10,800.00
5.2.2.07.168	TRAMPOLIN EURO TRAMP	133,610.57
5.2.2.07.169	TRAMPOLIN SALAS	20,000.00
5.2.2.07.170	TUMB TRACK 6 T 21	100,688.00
5.2.2.07.171	VIGA DE EQUILIBRIO	21,621.60
5.2.2.07.172	VIGA DE EQUILIBRIO	6,000.00
5.2.2.07.173	VIGAS DE EQUILIBRIO	6,000.00
5.2.2.07.174	ZONA CONTORNEADA P/SEGURUIDAD P/ SALTO	7,650.00
5.2.2.07.175	ANILLO DE INICIACION	2,497.43
5.2.2.07.176	ANILLO DE INICIACION	2,497.43
5.2.2.07.177	ANILLOS MARCA AMERICAN ATHLETIC	25,178.40
5.2.2.07.178	APARATO DE ENTRENAMIENTO DE FUERZA Y COO	13,084.08
5.2.2.07.179	PORTICO DE ANILLOS DE COMPETENCIA REGULAE	36,654.29
5.2.2.07.180	SOPORTE PARA BARRA FIJA	19,586.68
5.2.2.07.181	SOPORTE PARA ESPALDERAS	10,045.83
5.2.2.07.182	ENSANCHADOR DE BARRA EN U	5,948.90
5.2.2.07.183	ENTRENADOR DE BARRA UNICA DE BASE EN U DE	39,347.00
5.2.2.07.184	ENTRENADOR EN BARRA UNICA AJUSTALE DE DES	39,780.00
5.2.2.07.185	ESPALDERA 6 PLAZAS. ALTO 2.70 MTS, ANCHO 4.80	19,474.33

5.2.2.07.186	TRAMPOLIN "IRIS" 5 RESORTES	25,047.88
5.2.2.07.187	TRAMPOLIN "GOLD" 8 RESORTES	27,038.44
5.2.2.10.001	APARATO DUO SQUAD NAUTILUS	2,560.00
5.2.2.10.002	APARATO PARA ABDOMINALES NAUTILUS	2,560.00
5.2.2.10.003	APARATO PARA CINTURA NAUTILUS	2,560.00
5.2.2.10.004	APARATO PARA HOMBROS NAUTILUS	2,560.00
5.2.2.10.005	APARATO PARA PECHO NAUTILUS	2,560.00
5.2.2.10.006	APARATO PARA PIERNAS NAUTILUS	2,560.00
5.2.2.10.007	BANCA DE HOMBRO	1,950.00
5.2.2.10.008	BANCA HORIZONTAL PECTORAL	1,950.00
5.2.2.10.009	BANCA INCLINADA PARA ABDOMINALES	1,950.00
5.2.2.10.010	BANCA INCLINADA PARA BARRA	1,950.00
5.2.2.10.011	BANCA LIBRE HORIZONTAL	1,950.00
5.2.2.10.012	BANCA LIBRE HORIZONTAL	1,950.00
5.2.2.10.013	BANCA LIBRE HORIZONTAL	1,950.00
5.2.2.10.014	BANCA LIBRE HORIZONTAL	1,950.00
5.2.2.10.015	BANCA LIBRE HORIZONTAL	1,950.00
5.2.2.10.016	BANCA PARA EXTENSION DE PIERNA	1,300.00
5.2.2.10.017	BANCA PARA PANTORRILLA SENTADO	1,300.00
5.2.2.10.018	BANCA PREDICADOR	1,300.00
5.2.2.10.019	BARRA OLIMICA 20 K	1,950.00
5.2.2.10.020	BARRA OLIMICA 20 K	1,950.00
5.2.2.10.021	BARRA OLIMICA 20 K	1,950.00
5.2.2.10.022	BARRA OLIMICA 20 K	1,950.00
5.2.2.10.023	BARRA OLIMICA 20 K	1,950.00
5.2.2.10.024	BARRA OLIMICA 20 K	1,950.00

5.2.2.10.025	BARRA OLIMICA 20 K	1,950.00
5.2.2.10.026	BARRA OLIMICA 20 K	1,950.00
5.2.2.10.027	BARRA CHICA	1,950.00
5.2.2.10.028	BARRA CHICA	1,950.00
5.2.2.10.029	BARRA CHICA	1,950.00
5.2.2.10.030	BARRA CHICA	1,950.00
5.2.2.10.031	BARRA DE 12.5 KILOS	1,250.00
5.2.2.10.032	BARRA	10,551.01
5.2.2.10.033	BARRA	10,551.01
5.2.2.10.034	BARRA DE COMPETENCIA MARCA WERKSAN	20,119.25
5.2.2.10.035	BARRA DE COMPETENCIA MARCA WERKSAN	20,119.25
5.2.2.10.036	BARRA DE COMPETENCIA MARCA WERKSAN	20,119.25
5.2.2.10.037	BARRA DE COMPETENCIA MARCA WERKSAN	20,119.25
5.2.2.10.038	BARRA VARONIL 20 KILOS	10,551.01
5.2.2.10.039	BARRA VARONIL 20 KILOS	10,551.01
5.2.2.10.040	BARRA VARONIL 20 KILOS	10,551.01
5.2.2.10.041	BARRA VARONIL 20 KILOS	10,551.01
5.2.2.10.042	BARRA VARONIL 20 KILOS	10,551.01
5.2.2.10.043	BARRA VARONIL 20 KILOS	10,551.01
5.2.2.10.044	BARRAS DE ENTRENAMIENTO P/ MUJER 15KG	13,930.37
5.2.2.10.045	BARRAS DE ENTRENAMIENTO P/ MUJER 15KG	13,930.37
5.2.2.10.046	BARRAS DE ENTRENAMIENTO P/ MUJER 15KG	13,930.37
5.2.2.10.047	BARRAS DE ENTRENAMIENTO P/ MUJER 15KG	13,930.37
5.2.2.10.048	BARRAS DE ENTRENAMIENTO P/ MUJER 15KG	13,930.37
5.2.2.10.049	BARRAS DE ENTRENAMIENTO P/ MUJER 15KG	13,930.37
5.2.2.10.050	BARRAS DE ENTRENAMIENTO P/HOMBRE 20KG	13,930.37



5.2.2.10.051	BARRAS DE ENTRENAMIENTO P/HOMBRE 20KG	13,930.37
5.2.2.10.052	BARRAS DE ENTRENAMIENTO P/HOMBRE 20KG	13,930.37
5.2.2.10.053	BARRAS DE ENTRENAMIENTO P/HOMBRE 20KG	13,930.37
5.2.2.10.054	BARRAS DE ENTRENAMIENTO P/HOMBRE 20KG	13,930.37
5.2.2.10.055	BARRAS DE ENTRENAMIENTO P/HOMBRE 20KG	13,930.37
5.2.2.10.056	BARRAS HOMBRE DE 20 KILOS	10,551.01
5.2.2.10.057	BARRAS HOMBRE DE 20 KILOS	10,551.01
5.2.2.10.058	BARRAS HOMBRE DE 20 KILOS	10,551.01
5.2.2.10.059	BARRAS HOMBRE DE 20 KILOS	10,551.01
5.2.2.10.060	BARRAS HOMBRE DE 20 KILOS	10,551.01
5.2.2.10.061	BARRAS HOMBRE DE 20 KILOS	10,551.01
5.2.2.10.062	BARRAS HOMBRE DE 20 KILOS	10,551.01
5.2.2.10.063	BARRAS HOMBRE DE 20 KILOS	10,551.01
5.2.2.10.064	BARRAS HOMBRE DE 20 KILOS	10,551.01
5.2.2.10.065	BARRAS HOMBRE DE 20 KILOS	10,551.01
5.2.2.10.066	BARRAS HOMBRE DE 20 KILOS	10,551.01
5.2.2.10.067	BARRAS HOMBRE DE 20 KILOS	10,551.01
5.2.2.10.068	BARRAS HOMBRE DE 20 KILOS	10,551.01
5.2.2.10.069	BARRAS HOMBRE DE 20 KILOS	10,551.01
5.2.2.10.070	BARRAS HOMBRE DE 20 KILOS	10,551.01
5.2.2.10.071	BARRAS HOMBRE DE 20 KILOS	10,551.01
5.2.2.10.072	BARRAS HOMBRE DE 20 KILOS	10,551.01
5.2.2.10.073	BARRAS HOMBRE DE 20 KILOS	10,551.01
5.2.2.10.074	BARRAS MUJERES DE 15 KILOS	10,128.97
5.2.2.10.075	BARRAS MUJERES DE 15 KILOS	10,128.97
5.2.2.10.076	BARRAS MUJERES DE 15 KILOS	10,128.97

5.2.2.10.077	BARRAS MUJERES DE 15 KILOS	10,128.97
5.2.2.10.078	BARRAS MUJERES DE 15 KILOS	10,128.97
5.2.2.10.079	BARRAS MUJERES DE 15 KILOS	10,128.97
5.2.2.10.080	BARRAS MUJERES DE 15 KILOS	10,128.97
5.2.2.10.081	BARRAS MUJERES DE 15 KILOS	10,128.97
5.2.2.10.082	BARRAS MUJERES DE 15 KILOS	10,128.97
5.2.2.10.083	BARRAS MUJERES DE 15 KILOS	10,128.97
5.2.2.10.084	BARRAS MUJERES DE 15 KILOS	10,128.97
5.2.2.10.085	BARRAS MUJERES DE 15 KILOS	10,128.97
5.2.2.10.086	BARRAS MUJERES DE 15 KILOS	10,128.97
5.2.2.10.087	BARRAS MUJERES DE 15 KILOS	10,128.97
5.2.2.10.088	DISCO DE 10 KGS DE HULE	980.00
5.2.2.10.089	DISCO DE 10 KGS DE HULE	980.00
5.2.2.10.090	DISCO DE 10 KGS DE HULE	980.00
5.2.2.10.091	DISCO DE 10 KGS DE HULE	980.00
5.2.2.10.092	DISCO DE 10 KGS DE HULE	980.00
5.2.2.10.093	DISCO DE 10 KGS DE HULE	980.00
5.2.2.10.094	DISCO DE 10 KGS DE HULE	980.00
5.2.2.10.095	DISCO DE 10 KGS DE HULE	980.00
5.2.2.10.096	DISCO DE 10 KILOS	600.00
5.2.2.10.097	DISCO DE 15 KGS DE HULE	680.00
5.2.2.10.098	DISCO DE 15 KGS DE HULE	680.00
5.2.2.10.099	DISCO DE 15 KGS DE HULE	680.00
5.2.2.10.100	DISCO DE 15 KGS DE HULE	680.00
5.2.2.10.101	DISCO DE 15 KGS DE HULE	680.00
5.2.2.10.102	DISCO DE 15 KGS DE HULE	680.00

5.2.2.10.103	DISCO DE 15 KGS DE HULE	680.00
5.2.2.10.104	DISCO DE 15 KGS DE HULE	680.00
5.2.2.10.105	DISCO DE 15 KILOS	840.00
5.2.2.10.106	DISCO DE 20 KGS DE HULE	1,640.65
5.2.2.10.107	DISCO DE 20 KGS DE HULE	1,640.65
5.2.2.10.108	DISCO DE 20 KGS DE HULE	1,640.65
5.2.2.10.109	DISCO DE 20 KGS DE HULE	1,640.65
5.2.2.10.110	DISCO DE 20 KGS DE HULE	1,640.65
5.2.2.10.111	DISCO DE 20 KGS DE HULE	1,640.65
5.2.2.10.112	DISCO DE 20 KGS DE HULE	1,640.65
5.2.2.10.113	DISCO DE 20 KGS DE HULE	1,640.65
5.2.2.10.114	DISCO DE 20 KILOS	1,032.32
5.2.2.10.115	DISCO DE 20 KILOS	1,032.32
5.2.2.10.116	DISCO DE 20 KILOS	1,032.32
5.2.2.10.117	DISCO DE 25 KILOS	1,032.32
5.2.2.10.118	DISCO DE 25 KILOS	1,032.32
5.2.2.10.119	DISCO DE 25 KILOS	1,032.32
5.2.2.10.120	DISCOS DE 15 KILOS	5,275.51
5.2.2.10.121	DISCOS DE 15 KILOS	5,275.51
5.2.2.10.122	DISCOS DE 15 KILOS	5,275.51
5.2.2.10.123	DISCOS DE 15 KILOS	5,275.51
5.2.2.10.124	DISCOS DE 15 KILOS	5,275.51
5.2.2.10.125	DISCOS DE 15 KILOS	5,275.51
5.2.2.10.126	DISCOS DE 15 KILOS	5,275.51
5.2.2.10.127	DISCOS DE 15 KILOS	5,275.51
5.2.2.10.128	DISCOS DE 15 KILOS	5,275.51

5.2.2.10.129	DISCOS DE 15 KILOS	5,275.51
5.2.2.10.130	DISCOS DE 15 KILOS	5,275.51
5.2.2.10.131	DISCOS DE 15 KILOS	5,275.51
5.2.2.10.132	DISCOS DE 15 KILOS	5,275.51
5.2.2.10.133	DISCOS DE 15 KILOS	5,275.51
5.2.2.10.134	DISCOS DE 15 KILOS	5,275.51
5.2.2.10.135	DISCOS DE 15 KILOS	5,275.51
5.2.2.10.136	DISCOS DE 15 KILOS	5,275.51
5.2.2.10.137	DISCOS DE 15 KILOS	5,275.51
5.2.2.10.138	DISCOS DE 15 KILOS	5,275.51
5.2.2.10.139	DISCOS DE 15 KILOS	5,275.51
5.2.2.10.140	DISCOS DE 15 KILOS	5,275.51
5.2.2.10.141	DISCOS DE 15 KILOS	5,275.51
5.2.2.10.142	DISCOS DE 15 KILOS	5,275.51
5.2.2.10.143	DISCOS DE 15 KILOS	5,275.51
5.2.2.10.144	DISCOS DE 15 KILOS	5,275.51
5.2.2.10.145	DISCOS DE 15 KILOS	5,275.51
5.2.2.10.146	DISCOS DE 15 KILOS	5,275.51
5.2.2.10.147	DISCOS DE 15 KILOS	5,275.51
5.2.2.10.148	DISCOS DE 15 KILOS	5,275.51
5.2.2.10.149	DISCOS DE 15 KILOS	5,275.51
5.2.2.10.150	DISCOS DE 15 KILOS	5,275.51
5.2.2.10.151	DISCOS DE 15 KILOS	5,275.51
5.2.2.10.152	DISCOS DE 15 KILOS	5,275.51
5.2.2.10.153	DISCOS DE 15 KILOS	5,275.51
5.2.2.10.154	DISCOS DE 15 KILOS	5,275.51

5.2.2.10.155	DISCOS DE 15 KILOS	5,275.51
5.2.2.10.156	DISCOS DE 15 KILOS	5,275.51
5.2.2.10.157	DISCOS DE 15 KILOS	5,275.51
5.2.2.10.158	DISCOS DE 15 KILOS	5,275.51
5.2.2.10.159	DISCOS DE 15 KILOS	5,275.51
5.2.2.10.160	DISCOS DE 15 KILOS	5,275.51
5.2.2.10.161	DISCOS DE 15 KILOS	5,275.51
5.2.2.10.162	DISCOS DE 15 KILOS	5,275.51
5.2.2.10.163	DISCOS DE 15 KILOS	5,275.51
5.2.2.10.164	DISCOS DE 15 KILOS	5,275.51
5.2.2.10.165	DISCOS DE 15 KILOS	5,275.51
5.2.2.10.166	DISCOS DE 15 KILOS	5,275.51
5.2.2.10.167	DISCOS DE 15 KILOS	5,275.51
5.2.2.10.168	DISCOS DE 20 KILOS	4,689.34
5.2.2.10.169	DISCOS DE 20 KILOS	4,689.34
5.2.2.10.170	DISCOS DE 20 KILOS	4,689.34
5.2.2.10.171	DISCOS DE 20 KILOS	4,689.34
5.2.2.10.172	DISCOS DE 20 KILOS	4,689.34
5.2.2.10.173	DISCOS DE 20 KILOS	4,689.34
5.2.2.10.174	DISCOS DE 20 KILOS	4,689.34
5.2.2.10.175	DISCOS DE 20 KILOS	4,689.34
5.2.2.10.176	DISCOS DE 20 KILOS	4,689.34
5.2.2.10.177	DISCOS DE 20 KILOS	4,689.34
5.2.2.10.178	DISCOS DE 20 KILOS	4,689.34
5.2.2.10.179	DISCOS DE 20 KILOS	4,689.34
5.2.2.10.180	DISCOS DE 20 KILOS	4,689.34

5.2.2.10.181	DISCOS DE 20 KILOS	4,689.34
5.2.2.10.182	DISCOS DE 20 KILOS	4,689.34
5.2.2.10.183	DISCOS DE 20 KILOS	4,689.34
5.2.2.10.184	DISCOS DE 20 KILOS	4,689.34
5.2.2.10.185	DISCOS DE 20 KILOS	4,689.34
5.2.2.10.186	DISCOS DE 20 KILOS	4,689.34
5.2.2.10.187	DISCOS DE 20 KILOS	4,689.34
5.2.2.10.188	DISCOS DE 20 KILOS	4,689.34
5.2.2.10.189	DISCOS DE 20 KILOS	4,689.34
5.2.2.10.190	DISCOS DE 20 KILOS	4,689.34
5.2.2.10.191	DISCOS DE 20 KILOS	4,689.34
5.2.2.10.192	DISCOS DE 20 KILOS	4,689.34
5.2.2.10.193	DISCOS DE 20 KILOS	4,689.34
5.2.2.10.194	DISCOS DE 20 KILOS	4,689.34
5.2.2.10.195	DISCOS DE 20 KILOS	4,689.34
5.2.2.10.196	DISCOS DE 20 KILOS	4,689.34
5.2.2.10.197	DISCOS DE 20 KILOS	4,689.34
5.2.2.10.198	DISCOS DE 20 KILOS	4,689.34
5.2.2.10.199	DISCOS DE 20 KILOS	4,689.34
5.2.2.10.200	DISCOS DE 20 KILOS	4,689.34
5.2.2.10.201	DISCOS DE 20 KILOS	4,689.34
5.2.2.10.202	DISCOS DE 20 KILOS	4,689.34
5.2.2.10.203	DISCOS DE 20 KILOS	4,689.34
5.2.2.10.204	DISCOS DE 20 KILOS	4,689.34
5.2.2.10.205	DISCOS DE 20 KILOS	4,689.34
5.2.2.10.206	DISCOS DE 20 KILOS	4,689.34



5.2.2.10.207	DISCOS DE 20 KILOS	4,689.34
5.2.2.10.208	DISCOS DE 20 KILOS	4,689.34
5.2.2.10.209	DISCOS DE 20 KILOS	4,689.34
5.2.2.10.210	DISCOS DE 20 KILOS	4,689.34
5.2.2.10.211	DISCOS DE 20 KILOS	4,689.34
5.2.2.10.212	DISCOS DE 20 KILOS	4,689.34
5.2.2.10.213	DISCOS DE 20 KILOS	4,689.34
5.2.2.10.214	DISCOS DE 20 KILOS	4,689.34
5.2.2.10.215	DISCOS DE 20 KILOS	4,689.34
5.2.2.10.216	DISCOS DE 20 KILOS	4,689.34
5.2.2.10.217	DISCOS DE 20 KILOS	4,689.34
5.2.2.10.218	DISCOS DE 20 KILOS	4,689.34
5.2.2.10.219	DISCOS DE 20 KILOS	4,689.34
5.2.2.10.220	DISCOS DE 20 KILOS	4,689.34
5.2.2.10.221	DISCOS DE 20 KILOS	4,689.34
5.2.2.10.222	DISCOS DE 25 KILOS	3,331.90
5.2.2.10.223	DISCOS DE 25 KILOS	3,331.90
5.2.2.10.224	DISCOS DE 25 KILOS	3,331.90
5.2.2.10.225	DISCOS DE 25 KILOS	3,331.90
5.2.2.10.226	DISCOS DE 25 KILOS	3,331.90
5.2.2.10.227	DISCOS DE 25 KILOS	3,331.90
5.2.2.10.228	DISCOS DE 25 KILOS	3,331.90
5.2.2.10.229	DISCOS DE 25 KILOS	3,331.90
5.2.2.10.230	DISCOS DE 25 KILOS	3,331.90
5.2.2.10.231	DISCOS DE 25 KILOS	3,331.90
5.2.2.10.232	DISCOS DE 25 KILOS	3,331.90

5.2.2.10.233	DISCOS DE 25 KILOS	3,331.90
5.2.2.10.234	DISCOS DE 25 KILOS	3,331.90
5.2.2.10.235	DISCOS DE 25 KILOS	3,331.90
5.2.2.10.236	DISCOS DE 25 KILOS	3,331.90
5.2.2.10.237	DISCOS DE 25 KILOS	3,331.90
5.2.2.10.238	DISCOS DE 25 KILOS	3,331.90
5.2.2.10.239	DISCOS DE 25 KILOS	3,331.90
5.2.2.10.240	DISCOS DE 25 KILOS	3,331.90
5.2.2.10.241	DISCOS DE 25 KILOS	3,331.90
5.2.2.10.242	DISCOS DE 25 KILOS	3,331.90
5.2.2.10.243	DISCOS DE 25 KILOS	3,331.90
5.2.2.10.244	DISCOS DE 25 KILOS	3,331.90
5.2.2.10.245	DISCOS DE 25 KILOS	3,331.90
5.2.2.10.246	DISCOS DE 25 KILOS	3,331.90
5.2.2.10.247	DISCOS DE 25 KILOS	3,331.90
5.2.2.10.248	DISCOS DE 25 KILOS	3,331.90
5.2.2.10.249	DISCOS DE 25 KILOS	3,331.90
5.2.2.10.250	DISCOS DE 25 KILOS	3,331.90
5.2.2.10.251	DISCOS DE 25 KILOS	3,331.90
5.2.2.10.252	DISCOS DE 25 KILOS	3,331.90
5.2.2.10.253	DISCOS DE 25 KILOS	3,331.90
5.2.2.10.254	DISCOS DE 25 KILOS	3,331.90
5.2.2.10.255	DISCOS DE 25 KILOS	3,331.90
5.2.2.10.256	DISCOS DE 25 KILOS	3,331.90
5.2.2.10.257	DISCOS DE 25 KILOS	3,331.90
5.2.2.10.258	DISCOS DE 25 KILOS	3,331.90

5.2.2.10.259	DISCOS DE 25 KILOS	3,331.90
5.2.2.10.260	DISCOS DE 25 KILOS	3,331.90
5.2.2.10.261	DISCOS DE 25 KILOS	3,331.90
5.2.2.10.262	DISCOS DE 25 KILOS	3,331.90
5.2.2.10.263	DISCOS DE 10 KILOS	5,755.10
5.2.2.10.264	DISCOS DE 10 KILOS	5,755.10
5.2.2.10.265	DISCOS DE 10 KILOS	5,755.10
5.2.2.10.266	DISCOS DE 10 KILOS	5,755.10
5.2.2.10.267	DISCOS DE 10 KILOS	5,755.10
5.2.2.10.268	DISCOS DE 10 KILOS	5,755.10
5.2.2.10.269	DISCOS DE 10 KILOS	5,755.10
5.2.2.10.270	DISCOS DE 10 KILOS	5,755.10
5.2.2.10.271	DISCOS DE 10 KILOS	5,755.10
5.2.2.10.272	DISCOS DE 10 KILOS	5,755.10
5.2.2.10.273	DISCOS DE 10 KILOS	5,755.10
5.2.2.10.274	DISCOS DE 10 KILOS	5,755.10
5.2.2.10.275	DISCOS DE 10 KILOS	5,755.10
5.2.2.10.276	DISCOS DE 10 KILOS	5,755.10
5.2.2.10.277	DISCOS DE 10 KILOS	5,755.10
5.2.2.10.278	DISCOS DE 10 KILOS	5,755.10
5.2.2.10.279	DISCOS DE 10 KILOS	5,755.10
5.2.2.10.280	DISCOS DE 10 KILOS	5,755.10
5.2.2.10.281	DISCOS DE 10 KILOS	5,755.10
5.2.2.10.282	DISCOS DE 10 KILOS	5,755.10
5.2.2.10.283	DISCOS DE 10 KILOS	5,755.10
5.2.2.10.284	DISCOS DE 10 KILOS	5,755.10

5.2.2.10.285	DISCOS DE 10 KILOS	5,755.10
5.2.2.10.286	DISCOS DE 10 KILOS	5,755.10
5.2.2.10.287	DISCOS DE 10 KILOS	5,755.10
5.2.2.10.288	DISCOS DE 10 KILOS	5,755.10
5.2.2.10.289	DISCOS DE 10 KILOS	5,755.10
5.2.2.10.290	DISCOS DE 10 KILOS	5,755.10
5.2.2.10.291	DISCOS DE 10 KILOS	5,755.10
5.2.2.10.292	DISCOS DE 10 KILOS	5,755.10
5.2.2.10.293	DISCOS DE 10 KILOS	5,755.10
5.2.2.10.294	DISCOS DE 10 KILOS	5,755.10
5.2.2.10.295	DISCOS DE 10 KILOS	5,755.10
5.2.2.10.296	DISCOS DE 10 KILOS	5,755.10
5.2.2.10.297	DISCOS DE 10 KILOS	5,755.10
5.2.2.10.298	DISCOS DE 10 KILOS	5,755.10
5.2.2.10.299	DISCOS DE 10 KILOS	5,755.10
5.2.2.10.300	ESPEJOS (BOX)	2,420.00
5.2.2.10.301	ESPEJOS (BOX)	2,420.00
5.2.2.10.302	JUEGOS D/BARRA D/ENTRENAMIENTO COMPLETO	56,443.21
5.2.2.10.303	JUEGOS D/BARRA DP/ENTRENAMIENTO COMPLETO	56,443.21
5.2.2.10.304	JUEGOS D/BARRA D/20KG.P/COMPETENCIA COMPLETO	59,094.51
5.2.2.10.305	JUEGOS D/BARRAS D/15KG. P/ COMPETENCIA COMPLETO	59,094.51
5.2.2.10.306	JUEGOS D/BARRAS D/20KG.P/ENTRENAMIENTO COMPLETO	56,443.21
5.2.2.10.307	JUEGOS D/BARRAS D/20KG.P/ENTRENAMIENTO COMPLETO	56,443.21
5.2.2.10.308	MANCUERNA DE 2 DISCOS DOBLES	680.00
5.2.2.10.309	MANCUERNA DE 2 DISCOS DOBLES	680.00
5.2.2.10.310	MANCUERNA DE 2 DISCOS DOBLES	680.00

5.2.2.10.311	MANCUERNA DE 30 LIBRAS	870.00
5.2.2.10.312	MANCUERNA DE 30 LIBRAS	870.00
5.2.2.10.313	MANCUERNA DE 35 LIBRAS	870.00
5.2.2.10.314	MANCUERNA DE 35 LIBRAS	870.00
5.2.2.10.315	MANCUERNA DE 40 LIBRAS	870.00
5.2.2.10.316	MANCUERNA DE 50 LIBRAS	870.00
5.2.2.10.317	MANCUERNA DE 55 LIBRAS	870.00
5.2.2.10.318	MANCUERNA DE 55 LIBRAS	870.00
5.2.2.10.319	MANCUERNA DE 60 LIBRAS	870.00
5.2.2.10.320	MANCUERNA DE 60 LIBRAS	870.00
5.2.2.10.321	MANCUERNA DE 65 LIBRAS	870.00
5.2.2.10.322	MANCUERNA DE 65 LIBRAS	870.00
5.2.2.10.323	MANCUERNA DE 70 LIBRAS	870.00
5.2.2.10.324	MANCUERNA DE 70 LIBRAS	870.00
5.2.2.10.325	MANCUERNA DE 75 LIBRAS	870.00
5.2.2.10.326	MANCUERNA DE 75 LIBRAS	870.00
5.2.2.10.327	MANCUERNA DE 80 LIBRAS	870.00
5.2.2.10.328	MANCUERNA DE 80 LIBRAS	870.00
5.2.2.10.329	MAQUINA POLEA HORIZONTAL	18,210.25
5.2.2.10.330	MAQUINA POLEA PARA DORSAL	18,210.25
5.2.2.10.331	PARTIDA 214 TARIMAS DE COMPETENCIA 4X4 CWF	180,472.67
5.2.2.10.332	PARTIDA 214 TARIMAS DE COMPETENCIA 4X4 CWF	180,472.67
5.2.2.10.333	PARTIDA 217 BANCOS DE ENTRENAMIENTO (PULLI	3,299.70
5.2.2.10.334	PARTIDA 217 BANCOS DE ENTRENAMIENTO (PULLI	3,299.70
5.2.2.10.335	PARTIDA 217 BANCOS DE ENTRENAMIENTO (PULLI	3,299.70
5.2.2.10.336	PARTIDA 217 BANCOS DE ENTRENAMIENTO (PULLI	3,299.70

5.2.2.10.337	PARTIDA 217 BANCOS DE ENTRENAMIENTO (PULLI	3,299.70
5.2.2.10.338	PARTIDA 217 BANCOS DE ENTRENAMIENTO (PULLI	3,299.70
5.2.2.10.339	PARTIDA 217 BANCOS DE ENTRENAMIENTO (PULLI	3,299.70
5.2.2.10.340	PARTIDA 217 BANCOS DE ENTRENAMIENTO (PULLI	3,299.70
5.2.2.10.341	PARTIDA 217 BANCOS DE ENTRENAMIENTO (PULLI	3,299.70
5.2.2.10.342	PARTIDA 217 BANCOS DE ENTRENAMIENTO (PULLI	3,299.70
5.2.2.10.343	PARTIDA 217 BANCOS DE ENTRENAMIENTO (PULLI	3,299.70
5.2.2.10.344	PARTIDA 217 BANCOS DE ENTRENAMIENTO (PULLI	3,299.70
5.2.2.10.345	PARTIDA 217 BANCOS DE ENTRENAMIENTO (PULLI	3,299.70
5.2.2.10.346	PARTIDA 217 BANCOS DE ENTRENAMIENTO (PULLI	3,299.70
5.2.2.10.347	PARTIDA 217 BANCOS DE ENTRENAMIENTO (PULLI	3,299.70
5.2.2.10.348	PARTIDA 217 BANCOS DE ENTRENAMIENTO (PULLI	3,299.70
5.2.2.10.349	PARTIDA 217 BANCOS DE ENTRENAMIENTO (PULLI	3,299.70
5.2.2.10.350	PARTIDA 217 BANCOS DE ENTRENAMIENTO (PULLI	3,299.70
5.2.2.10.351	PARTIDA 217 BANCOS DE ENTRENAMIENTO (PULLI	3,299.70
5.2.2.10.352	PARTIDA 217 BANCOS DE ENTRENAMIENTO (PULLI	3,299.70
5.2.2.10.353	PERA CLETO REYES	3,750.00
5.2.2.10.354	PERA CLETO REYES	3,750.00
5.2.2.10.355	PERA CLETO REYES	3,750.00
5.2.2.10.356	PERILLAS DOBLES CLETO REYES	2,760.00
5.2.2.10.357	PERILLAS DOBLES CLETO REYES	2,760.00
5.2.2.10.358	PORTADISCOS DE METAL WERKSAN	9,700.49
5.2.2.10.359	PORTADISCOS DE METAL WERKSAN	9,700.49
5.2.2.10.360	PORTADISCOS DE METAL WERKSAN	9,700.49
5.2.2.10.361	PORTADISCOS DE METAL WERKSAN	9,700.49
5.2.2.10.362	PORTADISCOS DE METAL WERKSAN	9,700.49

5.2.2.10.363	PORTADISCOS DE METAL WERKSAN	9,700.49
5.2.2.10.364	PREDICADORES PARADOS	2,900.00
5.2.2.10.365	PREDICADORES PARADOS	2,901.00
5.2.2.10.366	RACK DE SENTADILLAS	12,132.72
5.2.2.10.367	RACK DE SENTADILLAS	12,132.72
5.2.2.10.368	RACK PARA BARRA STD	4,300.00
5.2.2.10.369	RACK PARA BARRA STD	4,301.00
5.2.2.10.370	RACK PARA BARRA STD	4,302.00
5.2.2.10.371	RACK PARA MANCUERNAS	4,303.00
5.2.2.10.372	RACK PARA MANCUERNAS	4,304.00
5.2.2.10.373	REMO ESPALDA	3,500.00
5.2.2.10.374	SENTADILLA HACK	1,890.00
5.2.2.10.375	SILLA ROMANA ALTA	3,450.00
5.2.2.10.376	SILLA ROMANA	3,450.00
5.2.2.10.377	SOPORTES DE METAL AJUSTABLE TS-120	14,080.54
5.2.2.10.378	SOPORTES DE METAL AJUSTABLE TS-120	14,080.54
5.2.2.10.379	SOPORTES DE METAL AJUSTABLE TS-120	14,080.54
5.2.2.10.380	SOPORTES DE METAL AJUSTABLE TS-120	14,080.54
5.2.2.10.381	SOPORTES DE METAL AJUSTABLE TS-120	14,080.54
5.2.2.10.382	SOPORTES DE METAL AJUSTABLE TS-120	14,080.54
5.2.2.10.383	SOPORTES DE METAL AJUSTABLE TS-120	14,080.54
5.2.2.10.384	SOPORTES DE METAL AJUSTABLE TS-120	14,080.54
5.2.2.10.385	SOPORTES DE METAL AJUSTABLE TS-120	14,080.54
5.2.2.10.386	SOPORTES DE METAL AJUSTABLE TS-120	14,080.54
5.2.2.10.387	SOPORTES DE METAL AJUSTABLE TS-120	14,080.54
5.2.2.10.388	SOPORTES DE METAL AJUSTABLE TS-120	14,080.54



5.2.2.10.389	SOPORTES DE METAL AJUSTABLE TS-120	14,080.54
5.2.2.10.390	SOPORTES DE METAL AJUSTABLE TS-120	14,080.54
5.2.2.10.391	SOPORTES DE METAL AJUSTABLE TS-120	14,080.54
5.2.2.10.392	SOPORTES DE METAL AJUSTABLE TS-120	14,080.54
5.2.2.10.393	MULTIESTACIONES	202,549.50
5.2.2.10.394	RACK PARA MANCUERNAS	4,000.00
5.2.2.10.395	REMO DE PIE	5,000.00
5.2.2.10.396	REMO DE PIE	5,000.00
5.2.2.10.397	RACK DE SENTADILLAS	5,000.00
5.2.2.10.397	BARRAS ELEIKO SPORT TRAINING 15 KG	32,480.00
5.2.2.10.397	BARRA ELEIKO SPORT TRAINING 15 KG	32,480.00
5.2.2.10.397	BARRA ELEIKO SPORT TRAINING 15 KG	32,480.00
5.2.2.10.397	BARRA ELEIKO SPORT TRAINING 15 KG	32,480.00
5.2.2.10.397	BARRA ELEIKO SPORT TRAINING 15 KG	32,480.00
5.2.2.10.397	BARRA ELEIKO SPORT TRAINING 15 KG	32,480.00
5.2.2.10.397	BARRA ELEIKO SPORT TRAINING 15 KG	32,480.00
5.2.2.10.397	BARRA ELEIKO SPORT TRAINING 15 KG	32,480.00
5.2.2.10.397	BARRA ELEIKO SPORT TRAINING 15 KG	32,480.00
5.2.2.10.397	BARRA ELEIKO SPORT TRAINING 15 KG	32,480.00
5.2.2.10.397	BARRA ELEIKO SPORT TRAINING 15 KG	32,480.00
5.2.2.10.397	BARRA ELEIKO SPORT TRAINING 15 KG	32,480.00
5.2.2.10.397	BARRA ELEIKO SPORT TRAINING 15 KG	32,480.00
5.2.2.10.397	BARRA ELEIKO SPORT TRAINING 15 KG	32,480.00
5.2.2.10.397	BARRA ELEIKO SPORT TRAINING 15 KG	32,480.00
5.2.2.10.398	BARRAS ELEIKO SPORT TRAINING 15 KG	32,480.00
5.2.2.10.398	BARRA ELEIKO SPORT TRAINING 15 KG	32,480.00

5.2.2.10.399	BARRAS ELEIKO SPORT TRAINING 15 KG	32,480.00
5.2.2.10.399	BARRA ELEIKO SPORT TRAINING 15 KG	32,480.00
5.2.2.10.400	BARRAS ELEIKO SPORT TRAINING 15 KG	32,480.00
5.2.2.10.400	BARRA ELEIKO SPORT TRAINING 15 KG	32,480.00
5.2.2.10.401	BARRAS ELEIKO SPORT TRAINING 15 KG	32,480.00
5.2.2.10.401	BARRA ELEIKO SPORT TRAINING 15 KG	32,480.00
5.2.2.10.402	BARRAS ELEIKO SPORT TRAINING 15 KG	32,480.00
5.2.2.10.402	BARRA ELEIKO SPORT TRAINING 15 KG	32,480.00
5.2.2.10.403	BARRAS ELEIKO SPORT TRAINING 15 KG	32,480.00
5.2.2.10.403	BARRA ELEIKO SPORT TRAINING 15 KG	32,480.00
5.2.2.10.404	BARRAS ELEIKO SPORT TRAINING 20 KG	32,480.00
5.2.2.10.404	BARRA ELEIKO SPORT TRAINING 20 KG	32,480.00
5.2.2.10.405	BARRAS ELEIKO SPORT TRAINING 20 KG	32,480.00
5.2.2.10.405	BARRA ELEIKO SPORT TRAINING 20 KG	32,480.00
5.2.2.10.406	BARRAS ELEIKO SPORT TRAINING 20 KG	32,480.00
5.2.2.10.406	BARRA ELEIKO SPORT TRAINING 20 KG	32,480.00
5.2.2.10.407	BARRAS ELEIKO SPORT TRAINING 20 KG	32,480.00
5.2.2.10.407	BARRA ELEIKO SPORT TRAINING 20 KG	32,480.00
5.2.2.12.001	CARRIL ANTI TURBULENCIA	11,000.00
5.2.2.12.002	CARRIL ANTI TURBULENCIA	11,001.00
5.2.2.12.003	CARRIL ANTI TURBULENCIA	11,002.00
5.2.2.12.004	CARRIL ANTI TURBULENCIA	11,003.00
5.2.2.12.005	CARRIL ANTI TURBULENCIA	11,004.00
5.2.2.12.006	CARRIL ANTI TURBULENCIA	11,005.00
5.2.2.12.007	CARRIL ANTI TURBULENCIA	11,006.00
5.2.2.12.008	CARRIL ANTI TURBULENCIA	11,007.00

5.2.2.12.009	CARRIL ANTI TURBULENCIA	11,008.00
5.2.2.12.010	PORTA CARRILES	9,250.00
5.2.2.12.011	PORTA MANTAS	6,000.00
5.2.2.12.012	PORTA MANTAS	6,001.00
5.2.2.12.013	PORTA MANTAS	6,002.00
5.2.2.12.014	SALIDERO	7,000.00
5.2.2.12.015	SALIDERO	7,001.00
5.2.2.12.016	SALIDERO	7,002.00
5.2.2.12.017	SALIDERO	7,003.00
5.2.2.12.018	SALIDERO	7,004.00
5.2.2.12.019	SALIDERO	7,005.00
5.2.2.12.020	SALIDERO	7,006.00
5.2.2.12.021	SALIDERO	7,007.00
5.2.2.12.022	SALIDERO	7,008.00
5.2.2.12.023	SALIDERO	7,009.00
5.2.2.12.024	SALIDERO	7,010.00
5.2.2.12.025	SALIDERO	7,011.00
5.2.2.12.026	SALIDERO	7,012.00
5.2.2.12.027	SALIDERO	7,013.00
5.2.2.12.028	SALIDERO	7,014.00
5.2.2.12.029	SALIDERO	7,015.00
5.2.2.12.030	SUPERFICIE PORTABLE P/CLAVADOS, AJUSTABLE	86,165.34
5.2.2.12.031	TUBO DE ACERO INOXIDABLE PARA AVISAR DORS	1,600.00
5.2.2.12.032	TUBO DE ACERO INOXIDABLE PARA AVISAR DORS	1,600.00
5.2.2.12.033	TUBO DE ACERO INOXIDABLE PARA AVISAR DORS	1,600.00
5.2.2.12.034	TUBO DE ACERO INOXIDABLE PARA AVISAR DORS	1,600.00

5.2.2.12.035	PORTA MANTAS	4,000.00
5.2.2.14.001	PISTOLA DE AIRE CAL. 4.50MM	44,660.00
5.2.2.14.002	PISTOLA DE AIRE CAL. 4.50MM	44,660.00
5.2.2.14.003	RIFLE DE AIRE 4.50MM	51,040.00
5.2.2.14.004	PISTOLA DE AIRE CAL. 4.50MM	40,600.00
5.2.2.14.005	PISTOLA DE AIRE CAL. 4.50MM	40,600.00
5.2.2.14.006	PISTOLA DE AIRE CAL. 4.50MM	47,502.00
5.2.2.14.007	PISTOLA DE AIRE CAL. 4.50MM	47,502.00
5.2.2.14.008	CILINDRO PARA PISTOLA MORINI CORTO	8,352.00
5.2.2.14.008	CILINDRO PARA PISTOLA MORINI CORTO	8,352.00
5.2.2.14.009	CILINDRO PARA PISTOLA MORINI CORTO	8,352.00
5.2.2.14.009	CILINDRO PARA PISTOLA MORINI CORTO	8,352.00
5.2.2.14.010	CILINDRO PARA PISTOLA MORINI GRANDE	8,352.00
5.2.2.14.010	CILINDRO PARA PISTOLA MORINI GRANDE	8,352.00
5.2.2.14.011	CILINDRO PARA PISTOLA MORINI GRANDE	8,352.00
5.2.2.14.011	CILINDRO PARA PISTOLA MORINI GRANDE	8,352.00
5.2.2.14.012	CILINDRO PARA PISTOLA MORINI GRANDE	8,352.00
5.2.2.14.012	CILINDRO PARA PISTOLA MORINI GRANDE	8,352.00
5.2.2.14.013	CILINDRO PARA PISTOLA MORINI GRANDE	8,352.00
5.2.2.14.013	CILINDRO PARA PISTOLA MORINI GRANDE	8,352.00
5.2.2.17.001	DUELA PORTATIL DE BASQUETBOL	2,785,000.00
5.2.2.17.002	MARCADOR ELECTRICO	267,765.69
5.2.2.17.002	TABLERO DE BASKETBALL 60"	15,080.00
5.2.2.17.002	TABLERO DE BASKETBALL 60"	15,080.00
5.2.2.17.003	TABLERO DE BASKETBALL 60"	15,080.00
5.2.2.17.003	TABLERO DE BASKETBALL 60"	15,080.00

5.2.2.17.004	TABLERO DE BASKETBALL 60"	15,080.00
5.2.2.17.004	TABLERO DE BASKETBALL 60"	15,080.00
5.2.2.17.005	TABLERO DE BASKETBALL 60"	15,080.00
5.2.2.17.005	TABLERO DE BASKETBALL 60"	15,080.00
5.2.2.17.006	TABLERO DE BASKETBALL 60"	15,080.00
5.2.2.17.006	TABLERO DE BASKETBALL 60"	15,080.00
5.2.2.17.007	TABLERO DE BASKETBALL 60"	15,080.00
5.2.2.17.007	TABLERO DE BASKETBALL 60"	15,080.00
5.2.2.17.008	TABLERO DE BASKETBALL 60"	15,080.00
5.2.2.17.008	TABLERO DE BASKETBALL 60"	15,080.00
5.2.2.17.009	TABLERO DE BASKETBALL 60"	15,080.00
5.2.2.17.009	TABLERO DE BASKETBALL 60"	15,080.00
5.2.2.17.010	TABLERO DE BASKETBALL 60"	15,080.00
5.2.2.17.010	TABLERO DE BASKETBALL 60"	15,080.00
5.2.2.17.011	TABLERO DE BASKETBALL 60"	15,080.00
5.2.2.17.011	TABLERO DE BASKETBALL 60"	15,080.00
5.2.3.01.005	CAMARA D5300 CON LENTE 15-55 MM 24 MP WIFI N	12,999.00
5.2.3.01.006	CAMARA DIGITALSONY CYBER DSCW309	4,737.74
5.2.3.01.007	CAMARA DIGITAL SONY DSCW54	2,699.93
5.2.3.01.008	DRON MAVIC AIR FLY	23,274.00
5.2.3.03.001	PROYECTOR 3300 LUMENES	8,499.00
5.2.3.04.001	DRON MAVIC AIR FLY	23,274.00
5.3.1.01.001	RAYOS X, ARCO EN "C" DIASONIC DXR	189,520.00
5.3.1.02.001	ULTRASONIDO MARCA SONOPULSEIII	29,580.00
5.3.1.02.002	ULTRASONIDO Y ELECTRO COMBINADO	116,730.52
5.3.1.03.002	SPIROMETRO	28,520.00

5.3.1.09.001	CAMA DE MASAJE	3,248.00
5.3.1.09.002	CAMA DE MASAJE	3,099.00
5.3.1.09.003	CAMA DE MASAJE	6,264.00
5.3.1.09.004	CAMA DE MASAJE	6,264.00
5.3.1.09.005	CAMA PLEGABLE	6,264.00
5.3.1.09.006	CAMAS DE MASAJE VINIL Y METAL	6,264.00
5.3.1.09.007	CAMAS DE MASAJE VINIL Y METAL	6,264.00
5.3.1.09.008	CAMAS DE MASAJE VINIL Y METAL	6,264.00
5.3.1.09.009	CAMAS DE MASAJE VINIL Y METAL	6,264.00
5.3.1.11.003	ELECTROTERAPIA BTL - 4825L PREMIUM	63,821.09
5.3.1.13.001	TINA DE HIDROMASAJE GRANDE	80,500.00
5.3.1.13.002	TINA DE ACERO INOXIDABLE GRANDE	7,780.00
5.3.1.13.003	TINA DE ACERO INOXIDABLE MEDIANA	5,930.00
5.3.1.13.004	TINA DE HIDROMASAJE DE EXTREMIDADES	89,117.00
5.3.1.13.004	COMPRESOR FRIO	37,804.40
5.3.1.14.003	TERAPIA MAGNETICA (MAGNOTERAPIA)	75,093.11
5.3.1.14.004	LASER TERAPEUTICO	50,820.00
5.3.1.15.001	BASCULA ELECTRICA	4,680.00
5.3.1.15.002	BASCULA ELECTRONICA MARCA NUEVO LEON	8,500.80
5.3.1.15.003	BASCULA ELECTRONICA MARCA NUEVO LEON	8,500.80
5.3.1.16.001	SAUNA PREFABRICADO MARCA FINLANDIA DE 5' X	60,249.00
5.3.1.18.001	SONDA CON LUZ ADICIONAL 830NM BTL4000	20,918.86
5.3.2.01.002	CARRO SMART & PREMIUM	11,339.58
5.3.2.01.003	BASE PARA EQUIPO	10,718.40
5.3.2.01.004	LUZ INFRAROJA	8,820.64
5.4.1.01.001	FORD EXPLORER	340,300.00

5.4.2.01.001	REMOLQUE	36,800.00
5.6.2.01.001	CALDERA	643,544.09
5.6.2.03.001	MOTORES PARA GRADA	27,765.78
5.6.2.03.002	MOTORES PARA GRADA	27,765.78
5.6.2.03.003	MOTORES PARA GRADA	27,765.78
5.6.2.03.004	MOTORES PARA GRADA	27,765.78
5.6.2.03.005	MOTORES PARA GRADA	27,765.78
5.6.2.03.006	MOTORES PARA GRADA	27,765.78
5.6.2.03.007	MOTORES PARA GRADA	27,765.78
5.6.2.03.008	MOTORES PARA GRADA	27,765.78
5.6.2.04.001	BOMBA CENTRIFUGA JACUZZI MOTOR DE 10 HP	17,382.25
5.6.2.04.002	MOTOBOMBA CHALLENGER 5HP	13,616.00
5.6.2.04.003	BOMBA CENTRIFUGA JACUZZI MOTOR DE 10 HP	17,382.25
5.6.2.04.004	BOMBA CENTRIFUGA K6L- 40HP	59,875.00
5.6.2.04.005	BOMBA	45,600.00
5.6.2.04.006	BOMBA	45,600.00
5.6.2.05.001	CISTERNA	18,894.00
5.6.2.06.001	FILTRO TRITON TR-140 DE 36"	14,421.00
5.6.2.06.002	FILTROS DE ARENA	31,560.00
5.6.2.06.003	FILTRO TRITON TR-140 DE 36"	14,421.00
5.6.2.06.004	FILTROS DE ARENA	31,560.00
5.6.2.06.005	FILTRO TRITON TR-140 DE 36"	14,421.00
5.6.2.07.001	VENTILADOR INDUSTRIAL 42"	3,999.00
5.6.2.07.003	VENTILADOR INDUSTRIAL 42"	3,999.00
5.6.2.07.004	VENTILADOR INDUSTRIAL 42"	3,999.00
5.6.2.07.005	VENTILADOR INDUSTRIAL DE 42"	4,999.00



5.6.2.07.005	VENTILADOR INDUSTRIAL 42"	3,999.00
5.6.2.07.006	VENTILADOR INDUSTRIAL 42"	4,999.00
5.6.2.07.007	VENTILADOR INDUSTRIAL 42"	4,999.00
5.6.2.08.001	CILINDRO DE GAS ESTACIONARIO	2,800.00
5.6.2.08.002	CILINDRO DE GAS ESTACIONARIO	2,800.00
5.6.2.08.003	TANQUE PRESURIZADO DE 119 GALONES	7,948.80
5.6.2.08.004	TANQUE PRESURIZADO DE 119 GALONES	7,948.80
5.6.2.09.001	SISTEMA HIDRONEUMATICO	9,960.00
5.6.4.01.001	AIRE ACOND. VENT. CARRIER 2TON	5,400.00
5.6.4.01.002	ENFRIADOR EVAPORATIVO MONSTER	42,073.20
5.6.4.01.003	APARATO AIRE ACOND. DE 2.5 TON	6,000.00
5.6.4.01.004	ENFRIADOR EVAPORATIVO MONSTER 36"	44,370.00
5.6.4.01.005	MINI SPLIT YORK E INSTALACION DE EQUIPO	8,758.00
5.6.4.01.006	MINI SPLIT MIRAGE 3 TON.	14,000.00
5.6.4.01.007	MINI SPLIT E INSTALACION DE EQUIPO MIDEA	17,087.38
5.6.4.01.008	MINI SPLIT MIRAGE 3 TON.	14,000.00
5.6.4.01.009	MINI SPLIT E INSTALACION DE EQUIPO MIDEA	17,087.38
5.6.4.01.010	MINI SPLIT MIRAGE 3 TON.	14,000.00
5.6.4.01.011	MINI SPLIT YORK 1 TON.	6,500.00
5.6.4.01.012	MINI SPLIT YORK 1.5 TON.	8,050.00
5.6.4.01.013	MINISPLIT LG 2 TON.	8,444.22
5.6.4.01.014	MINISPLIT LG DE 1 TON.	5,574.30
5.6.4.01.015	MINISPLIT MIRAGE 1.5 TON.	8,500.00
5.6.4.01.016	MINISPLIT MIRAGE 1.5 TON.	8,500.00
5.6.4.01.017	REFRIGERACION RHEEM 2400BT.	10,819.07
5.6.4.01.018	REFRIGERACION RHEEM 3.5 TON.	28,626.10


5.6.4.01.019	REFRIGERACION RHEEM 36000BT	12,438.11
5.6.4.01.020	SUMINISTRO E INST. DE EQUIPO AIRE	68,349.52
5.6.4.01.021	SUMINISTRO E INST. DE EQUIPO AIRE	68,349.52
5.6.4.01.022	MINI SPLIT MIRAGE	8,500.00
5.6.5.02.001	CENTRAL TELEFONICA	33,375.00
5.6.6.01.001	GENERADOR PREMIUN 5000W POWERSTROKE	9,999.00
5.6.7.03.001	DESMALEZADORA FS-120R STIHL	6,880.40
5.6.7.03.002	DESMALEZADORA FS-120R STIHL	6,880.40
5.6.7.03.003	DESMALEZADORA FS-120R STIHL	6,880.40
5.6.7.03.004	DESMALEZADORA FS-120R STIHL	6,880.40
5.6.7.03.005	DESMALEZADORA FS-120R STIHL	6,880.40
5.6.7.06.001	MOTOSIERRA MS-250 STIHL BARRA 18"	6,685.00
5.6.7.06.002	MOTOSIERRA MS-250 STIHL BARRA 18"	6,685.00
5.6.7.06.003	MOTOSIERRA MS-250 STIHL BARRA 18"	6,685.00
5.6.7.06.005	MOTOSIERRA STIHL MS170	3,097.50
5.6.7.07.001	KIT ROTOMARTILLO SDS PLUS 24MM 780 WATS	4,245.73
5.6.7.09.001	DESBROZADORA MODELO FS-55 C/AUTOCUT Y CU	5,995.70
5.6.7.10.001	EQUIPO DE RIEGO AUTOCEBANTE 4.0 HP 2 X 2	4,576.71
5.6.7.11.001	ANDAMIO	13,027.97
5.6.7.11.002	ANDAMIO	13,027.97
5.6.7.12.001	COMPRESOR DE 2 HP/26 GASLONES/6.5	6,875.00
5.6.7.12.002	COMPRESOR DE 2 HP/26 GASLONES/6.5	6,875.00
5.6.7.12.003	COMPRESORA ELECTRICA	21,357.80
5.6.7.13.001	ESMERILADORA 4-1/2" 17000W, 11,000 RPM	3,491.60
5.6.7.14.001	LAVADORA DE PRESION DE GASOLINA 2500PSI, 5 H	5,932.38
5.6.7.14.001	HIDROLAVADORA STHIL	6,449.99

	5.6.7.14.002	LAVADORA DE PRESION DE GASOLINA 2500PSI, 5 HP	5,932.38
	5.6.7.14.002	HIDROLAVADORA STIHL RB600	24,088.05
	5.6.7.15.001	MAQUINA PODADORA MURRAY MODELO HW-6	4,400.00
	5.6.7.15.002	MAQUINA PODADORA MURRAY MODELO HW-6	4,400.00
9	5.6.7.15.003	MAQUINA PODADORA MURRAY MODELO HW-6	4,400.00
	5.6.7.15.004	TRACTOR JARDINERO JOHN DEERE MODELO L99	36,846.46
	5.6.7.15.005	MAQUINA PODADORA MURRAY MODELO HW-6	4,400.00
10	5.6.7.15.006	PODADORA MTD HONDA 5.5 HP (E-50M), 160CC LL	9,299.13
	5.6.7.15.007	PODADORA MTD HONDA 5.5 HP (E-50M), 160CC LL	9,299.13
	5.6.7.15.008	PODADORA MTD HONDA 5.5 HP (E-50M), 160CC LL	9,299.13
	5.6.7.15.009	PODADORA EVANS 20 AUSTER 4.5 LP	4,737.93
	5.6.7.15.011	PODADORA MURRAY 6.5	7,000.00
	5.6.7.15.013	PODADORA MURRAY 6.6	7,000.00
	5.6.7.15.014	TRACTOR JARDINERO JOHN DEERE MODELO E180	115,786.80
	5.6.7.16.001	SOLDADORA RAMSA 250 R CON ACCESORIOS	1,600.00
	5.6.7.16.002	SOLDADORA RAMSA 250 R CON ACCESORIOS	1,600.00
	5.6.7.16.003	SOLDADORA INVERSOR	5,540.09
	5.6.7.16.004	PIZZARRA ELECTRICA	36,846.46
	5.6.7.17.001	SOPLADOR,ASPIRADOR TRITURADOR	1,942.67
	5.6.7.17.002	ASPIRADORA STIHL	3,000.00
	5.6.7.17.003	SOPLADORA NARCA STIHL MODELO BR 600	11,179.20
	5.6.7.17.004	SOPLADORA NARCA STIHL MODELO BR 600	11,179.20
	5.6.7.17.005	SOPLADORA NARCA STIHL MODELO BR 600	11,179.20
	5.6.7.17.006	SOPLADORA ASPIRADORA	5,499.99
	5.6.7.17.007	SOPLADORA STIHL BR600	11,050.73
	5.6.7.17.008	SOPLADORA STIHL BR600	11,050.73

5.6.7.17.009	SOPLADORA STIHL BR600	11,050.73
5.6.9.01.001	EXTINGIDORES	3,650.00
5.6.9.01.002	EXTINGIDORES	3,650.00
5.6.9.01.003	SISTEMA DE EMERGENCIA	11,984.84
5.6.9.01.004	EXTINGIDORES	3,650.00
5.6.9.01.005	EXTINGIDORES	3,650.00
5.6.9.01.006	EXTINGIDORES	3,650.00
5.6.9.01.007	EXTINGIDORES	3,650.00
5.6.9.01.008	EXTINGIDORES	3,650.00
5.6.9.01.009	EXTINGIDORES	3,650.00
5.6.9.01.010	EXTINGIDORES	3,650.00

Bajo protesta de decir verdad declaramos que los Estados Financieros y sus Notas, son razonablemente correctos y son responsabilidad del emisor

  
**Lic. Emanuel Yépez Talamante**  
**Director de Administración y Finanzas**

  
**Prof. Genaro Alberto Enriquez Rascón**  
**Director General**

**Desglose de saldo en Bancos e Inversiones**  
**Comision del Deporte del Estado de Sonora**  
**Al 30 de Junio de 2019**

(pesos)

TRIMESTRE: SEGUNDO 2019

Desglose del saldo presentado en el formato ETCA-I-02, en el inciso A2), de la Cuenta:				
Datos de la Cuenta Bancaria				Tipo de Recurso (1)
	Institución Bancaria	Número de Cuenta	Saldo	
1	Banamex	7011-6776217	5,795.05	ESTATAL
2	Banamex	7002-7833290	798,034.74	ESTATAL
3	Banamex	7002-2070957	-	ESTATAL
4	Banamex	7003-7465494	380,610.54	ESTATAL
5	Banamex	7002-1955890	19,918.36	ESTATAL
6	Banamex	001-2113013	10,919.10	ESTATAL
7	Banamex	7003-7465443	648,549.13	ESTATAL
8	Banamex	7003-7465486	-	ESTATAL
9	BBVA Bancomer	104465083	273,068.76	ESTATAL
10	BBVA Bancomer	104465628	190,146.36	ESTATAL
11	BBVA Bancomer	104465687	86,495.16	ESTATAL
12	BBVA Bancomer	104464761	129,170.55	ESTATAL
13	BBVA Bancomer	104465911	417,880.42	ESTATAL
14	BBVA Bancomer	104466179	1,954.79	ESTATAL
15	BBVA Bancomer	110626082	7,591.73	ESTATAL
16	BBVA Bancomer	112037572	9,100.82	ESTATAL
17	BBVA Bancomer	112217619	3,240.28	ESTATAL
18	BBVA Bancomer	111479652	2,606.05	ESTATAL
19	HSBC	4062192844	20,859.12	ESTATAL
<b>TOTAL</b>			<b>3,005,940.96</b>	

"Bajo protesta de decir verdad declaramos que los Estados Financieros y sus Notas, son razonablemente correctos y son responsabilidad del emisor"

1) Tipo de Recurso: Federal o Estatal (incluye Ingresos Propios)

Nota: En caso de que la cuenta bancaria tenga los dos tipos de recursos, presentar dos veces la misma cuenta separando los saldos por tipo de recurso.

Desglose del saldo presentado en el formato ETCA-I-02, en el inciso A4), de la Cuenta:				
Datos de la Cuenta Bancaria				Tipo de Recurso (1)
	Institución Bancaria	Número de Cuenta	Saldo	

1				
2				
3	NADA QUE INFORMAR EN ESTE APARTADO			
4				
5				
6				
7				
8				
9				
TOTAL				0

Desglose del saldo presentado en el formato ETCA-I-02, en el inciso B1), de la Cuenta:				
Datos de la Cuenta Bancaria				Tipo de Recurso (1)
	Institución Bancaria	Número de Cuenta	Saldo	
1				
2				
3	NADA QUE INFORMAR EN ESTE APARTADO			
4				
5				
6				
7				
TOTAL				0

Desglose del saldo presentado en el formato ETCA-I-02, en el inciso A) del Activo No Circulante, de la				
Datos de la Cuenta Bancaria				Tipo de Recurso (1)
	Institución Bancaria	Número de Cuenta	Saldo	
1				
2				
3	NADA QUE INFORMAR EN ESTE APARTADO			
4				
5				
6				
7				
TOTAL				0

responsabilidad del emisor"

1) Tipo de Recurso: Federal o Estatal (incluye Ingresos Propios)

tipo de recurso.

  
 Lic. Emanuel Yépez Talamante  
 Director de Administración y Finanzas

  
 Prof. Genaro Alberto Enriquez Rascón  
 Director General



















4071600100	2	4	01	E407E17	287	A	1	14104	1	19	1	5	A0	13	6,906	-	-	-	-	-
4071600100	2	4	01	E407E17	287	A	1	14107	1	19	1	5	A0	13	48,347	-	-	-	-	-
4071600100	2	4	01	E407E17	287	A	1	14109	1	19	1	5	A0	13	172,168	-	-	-	-	-
4071600100	2	4	01	E407E17	287	A	1	14110	1	19	1	5	A0	13	6,906	-	-	-	-	-
4071600100	2	4	01	E407E17	287	A	1	14200	1	19	1	5	A0	13	55,254	-	-	-	-	-
4071600100	2	4	01	E407E17	287	A	1	14201	1	19	1	5	A0	13	55,254	-	-	-	-	-
4071600100	2	4	01	E407E17	287	A	1	14400	1	19	1	5	A0	13	704,303	-	-	-	-	-
4071600100	2	4	01	E407E17	287	A	1	14403	1	19	1	5	A0	13	702,922	-	-	-	-	-
4071600100	2	4	01	E407E17	287	A	1	14406	1	19	1	5	A0	13	1,381	-	-	-	-	-
4071600100	2	4	01	E407E17	287	A	1	17000	1	19	1	5	A0	13	5,525	-	-	-	-	-
4071600100	2	4	01	E407E17	287	A	1	17100	1	19	1	5	A0	13	5,525	-	-	-	-	-
4071600100	2	4	01	E407E17	287	A	1	17103	1	19	1	5	A0	13	5,525	-	-	-	-	-
4071600100	2	4	01	E407E17	287	A	1	20000	1	19	1	1	A0	13	8,000	-	-	-	-	-
4071600100	2	4	01	E407E17	287	A	1	21000	1	19	1	1	A0	13	8,000	-	-	-	-	-
4071600100	2	4	01	E407E17	287	A	1	21100	1	19	1	1	A0	13	5,000	-	-	-	-	-
4071600100	2	4	01	E407E17	287	A	1	21101	1	19	1	1	A0	13	5,000	-	-	-	-	-
4071600100	2	4	01	E407E17	287	A	1	21200	1	19	1	1	A0	13	3,000	-	-	-	-	-
4071600100	2	4	01	E407E17	287	A	1	21201	1	19	1	1	A0	13	3,000	-	-	-	-	-
4071600100	2	4	01	E407E17	287	A	1	30000	1	19	1	1	A0	13	3,000	-	-	-	-	-
4071600100	2	4	01	E407E17	287	A	1	37000	1	19	1	1	A0	13	5,000	-	-	-	-	-
4071600100	2	4	01	E407E17	287	A	1	37500	1	19	1	1	A0	13	5,000	-	-	-	-	-
4071600100	2	4	01	E407E17	287	A	1	37501	1	19	1	1	A0	13	5,000	-	-	-	-	-



**SISTEMA ESTATAL DE EVALUACION**  
**ENTIDAD: COMISION DEL DEPORTE DEL ESTADO DE SONORA**  
**ANALISIS DE LAS VARIACIONES PROGRAMATICO-PRESUPUESTAL**  
**TRIMESTRE: 01 DE ENERO AL 30 DE JUNIO**  
**CUENTA PÚBLICA DEL 2019**

**1. Justificación de las Modificaciones al Presupuesto Original e Impacto en Metas.**

En presupuesto autorizado para el ejercicio 2019 es por un importe de \$130,653,886.00 para atender gastos personales del capítulo 1000 y gastos de operación los cuales se engloban en los capítulos 2000 al 5000 incluidos \$4,347,600.00 estimados a recaudar de recursos propios cuyos importes fueron autorizado por la junta de directiva de esta entidad como se describen en los reportes presupuestales de este informe.

En el avance de la recaudación del trimestre de recursos estatales para gastos de operación se recibieron \$75,499,330.51 en lo que respecta a los recursos propios se recaudaron \$5,664,625.72

en el mes de enero se recibieron recursos pendientes de ejercicio anteriores (2018), orden de pago 1900045663 del 12 de diciembre de 2018 por un importe de \$800,000.00 por concepto de ampliación liquida para gastos de operación. En el mes de junio se notificó de pago de la orden de pago 1900045663 \$58,000.00

Con el propósito de armonizar las ministraciones de recursos estatales, la Secretaria de Hacienda del Estado nos proporcionó sus registros que nos sirvió de base para realizar la conciliación de saldos correspondiente.

**CONCILIACIÓN TRANSFERENCIAS OTORGADAS Y RECIBIDAS POR EL ORGANISMO**

**ENTIDAD: CODESON**  
**SEGUNDO TRIMESTRE**  
**CUENTA PUBLICA 2019**

<b>TOTAL DE TRANSFERENCIAS EFECTIVAMENTE PAGADAS POR LA SECRETARIA (CAPITULO 4000 DE CABEZA DE SECTOR)</b>		<b>\$76,657,281.51</b>
CARGOS NO RECONOCIDOS POR LA ENTIDAD U ORGANISMO	IMPORTE	-
REGISTROS EN CONTABILIDAD DE LA ENTIDAD U ORGANISMOS NO PAGADOS POR EL GOBIERNO DEL ESTADO	IMPORTE	3,506,674.72
RECURSOS PAGADOS DE EJERCICIOS ANTERIORES	858,000.00	
RECURSOS PROPIOS DEL TRIMESTRE	\$3,648,674.72	
<b>TOTAL DE INGRESOS RECAUDADOS POR EL ORGANISMOS PRESENTADOS EN ANALÍTICO DE INGRESOS</b>		<b>\$81,163,956.23</b>

## ANEXO

Con relación al presupuesto modificado del ejercicio se presentaron variaciones como se puede ver al comparar las cifras con el presupuesto original mostrando los importes por capítulo y desglosando por partida las que tuvieron mayor impacto, así como la justificación que derivó tal variación, mismas modificaciones que se presentan a continuación:

afectaciones en el mes de enero:

23201 Insumos Textiles Adquiridos Como Materia Prima	\$766.50
24601 Material Eléctrico Y Electrónico	\$61,170.59.
24901 Otros Materiales Y Artículos De Construcción Y Reparación	\$24,141.98.
26102 Lubricantes Y Aditivos \$939.75	
29101 Herramientas Menores	-\$44,253.23
29301 Refacciones Y Acc. Menores De Mobiliario Y Equipo De Administración	-\$42,765.59
32301 Arrendamiento De Muebles, Maquinaria Y Equipo	\$97,143.23
33301 Servicios De Informática	-\$100,000.00
34701 Fletes Y Maniobras	\$2,856.77
35201 Mantenimiento Y Conservación De Mobiliario Y Equipo	-\$3,000.00
35501 Mantenimiento Y Conservación De Equipo De Transporte	\$3,000.00
38101 Gastos De Ceremonial	-\$386,802.00
38301 Congresos Y Convenciones	\$386,802.00

Con relación al presupuesto original del ejercicio se presentaron afectaciones en el mes de febrero cuales se presentan a continuación:

14101 Aportaciones Al Isssteson	\$541,812.34
14105 Aport. Al Seg. De Cesantía De Edad Avanzada Y Vejez	\$27,157.04
14109 Aportaciones Por Servicio Médico Del Isssteson	-\$541,812.34
14110 Asignación Para Préstamos Prendarios	-\$27,157.04
14401 Aportaciones Para El Seguro De Vida Del Personal Civil	\$5,429.00
14406 Seguros Por Defunción Familiar	-\$5,429.00
<b>20000 Materiales Y Suministros</b>	<b>-\$50,112.00</b>

## ANEXO

21101	Materiales, Útiles Y Equipos Menores De Oficina	-\$3,894.00
21801	Placas, Engomados, Calcomanías Y Hologramas	\$3,894.00
22101	Alimentos De Personas	-\$1,253.07
26101	Combustibles	\$1,253.07
27301	Artículos Deportivos	-\$50,112.00
32501	Arrendamiento De Equipo De Transporte	\$2,000.00
35101	Mantenimiento Y Conservación De Inmuebles	-\$1,856.06
35201	Mantenimiento Y Conservación De Mobiliario Y Equipo	-\$8,854.28
35501	Mantenimiento Y Conservación De Equipo De Transp.	\$12,403.94
35701	Mantenimiento Y Conservación De Maquinaria Y Eq.	-\$1,693.60
38101	Gastos De Ceremonial	-\$2,000.00
<b>40000</b>	<b>Transferencias, Asignaciones, Subsidios Y Otras Ay</b>	<b>-\$150,800.00</b>
44204	Fomento Deportivo	-\$150,800.00
<b>50000</b>	<b>Bienes Muebles, Inmuebles E Intangibles</b>	<b>\$200,912.00</b>
51901	Equipo De Administración	\$3,927.31
52901	Otro Mobiliario Y Equipo Educativo Y Recreativo	\$200,912.00
56201	Maquinaria Y Equipo Industrial	-\$3,927.31

**Afectaciones presupuestales del mes de marzo**

<b>20000</b>	<b>MATERIALES Y SUMINISTROS</b>	<b>-\$357,280.00</b>
21401	Mat. y Útiles para el Proc. de Eq. y Bienes Informáticos	\$400.00
21201	Materiales Y Útiles De Impresión Y Producción	-\$7,044.00
21401	Mat. Y Útiles Para El Proc.De Equipos Y Bienes Informáticos	\$400.00
21801	Placas, Engomados, Calcomanías Y Hologramas	\$7,044.00
22100	Productos Alimenticios Para Personas	-\$400.00

## ANEXO

22101	Productos Alimenticios Para El Personal En Las Inst.	\$504.50
22105	Productos Alimenticios Para Personas Derivado De La Prestación De Ser. Publico En Unidades De Salud, Educativas Y Otras	-\$904.50
23501 Prima	Productos Químicos, Farmacéuticos Y De Laboratorio Adquiridos Como Materia	-\$39,457.44
24601	Material Eléctrico Y Electrónico	\$24,457.44
27301	Artículos Deportivos	-\$357,280.00
29101	Herramientas Menores	\$15,000.00
31301	Agua Potable	-\$61,985.00
32302	Arrendamiento De Equipo Y Bienes Informáticos	\$11,354.71
33301	Servicios De Informática	-\$11,354.71
35201	Mantenimiento Y Conservación De Mobiliario Y Equipo	-\$1,148.51
35302	Mantenimiento Y Conservación De Bienes Informáticos	-\$1,096.99
35501	Mantenimiento Y Conservación De Equipo De Transporte	\$2,245.50
37501	Viáticos En El País	-\$900.00
37502	Gastos De Camino	\$900.00
39201	Impuestos Y Derechos	\$61,985.00
<b>50000</b>	<b>Bienes Muebles, Inmuebles E Intangibles</b>	<b>\$357,280.00</b>
51501	Bienes Informáticos	-\$23,274.00
51901	Equipo De Administración	\$23,274.00
52901	Otro Mobiliario Y Equipo Educativo Y Recreativo	\$357,280.00

En lo que respecta a las transferencias entre partidas del mismo capítulo y adecuaciones por ampliaciones liquidadas al presupuesto autorizado como se muestra en el reporte ETCA-II-13 Estado Analítico del Ejercicio Presupuesto de Egresos por Partida del Gasto; A este respecto comentamos que las transferencias son con el propósito de dar suficiencia a partidas del gasto estimada en el presupuesto original, derivadas del ejercicio del gasto, atendiendo la naturaleza de la erogación

De lo anterior se desprende, por adecuaciones de ampliaciones liquidadas se destaca lo siguiente:

CALITULO 1000. SERVICIOS PERSONALES \$867,119.00.- Se debe al pago de seguro de invalidez y finiquitos.

**CAPITULO 3000. SERVICIOS GENERALES.** \$382,969.00 recursos adicionales aplicados al rubro gastos de propaganda y publicidad recursos obtenidos por la gestión de la Coordinación Ejecutiva de Comunicación Gubernamental.

**CAPITULO 9000 DEUDA PUBLICA.** - \$3,919,875.00 el pago de adeudos de ejercicio a fiscales anteriores fue generado con recursos recibidos en el presente ejercicio 2019 pendientes del recibir del ejercicio inmediato anterior, también, con el saldo disponible en banco al 31 de diciembre del 2018 así como también con recursos propios excedentes de recaudar

Cabe destacar que todas las transferencias y adecuaciones realizadas al cierre del segundo trimestre del presente ejercicio se hicieron del conocimiento del órgano de gobierno de esta entidad para su aprobación y autorización.

Las transferencias presupuestales realizadas entre partidas del mismo capítulo son con la finalidad de adecuar el gasto estimado en el presupuesto original a partidas igual de relevantes en el desarrollo de las actividades deportivas que esta entidad realiza.

El presupuesto original se realiza con estimaciones, debido al desconocimiento de las ciudades cedes del programa de olimpiada nacional infantil y juvenil, ya que a la fecha de aprobación del presupuesto no se da a conocer tal información por parte de las instancias federales; por lo tanto, las adecuaciones presupuestales no modifican el desarrollo de la Matriz de Indicadores de Resultados, ni las metas incluidas en el Programa de operación Anual.