



Hermosillo, Sonora a 12 de abril de 2019.
" 2019: Año del Combate a la Corrupcion"
" 2019: Año de la Mega region Sonora-Arizona"
Oficio No: DG/0574/2019

C.P. JOSÉ RENÉ ESTRADA FÉLIX
DIRECTOR GENERAL DE PLANEACION Y EVALUACION,
SECRETARIA DE HACIENDA
PRESENTE.

Por medio de la presente y en respuesta a la solicitud de información según oficio No. DGPYE 079/2019 de fecha 01 de abril del presente ejercicio y atendiendo las recomendaciones de elaboración sugeridas en el mismo, le enviamos adjunto los formatos ETCA de esta entidad relativos a la información financiera; Contable, presupuestal y programática, así como anexos complementarios relacionados, correspondiente al primer avance trimestral de la Cuenta Pública 2019.


En espera de contar con su consideración, muestro mi disposición a cualquier duda a este respecto

ATENTAMENTE.
EL DIRECTOR GENERAL


PROFR. GENARO A. ENRIQUEZ RASCON

C.c.p.- Archivo.- GAER/EYT/GABRIEL/

GOBIERNO DEL ESTADO DE SONORA
SECRETARIA DE HACIENDA



SUBSECRETARIA DE EGRESOS



SONORA
UNIDOS LOGRAMOS MÁS

Sistema Estatal de Evaluación
Estado de Situación Financiera
Comisión del Deporte del Estado de Sonora
Al 31 de Marzo de 2019

ETCA-I-01

(PESOS)

TRIMESTRE: PRIMERO 2019

ACTIVO	2019	2018	PASIVO	2019	2018
Activo Circulante			Pasivo Circulante		
Efectivo y Equivalentes	4,251,976.28	2,814,972.16	Cuentas por Pagar a Corto Plazo	35,755,749.64	39,294,945.40
Derechos a Recibir Efectivo o Equivalentes	426,617.94	89,495.02	Documentos por Pagar a Corto Plazo	-	-
Derechos a Recibir Bienes o Servicios	64,142.00	-	- Porción a Corto Plazo de la Deuda Pública a Largo Plazo	-	-
Inventarios	-	-	- Títulos y Valores a Corto Plazo	-	-
Almacenes	-	-	- Pasivos Diferidos a Corto Plazo	-	-
Estimación por Pérdida o Deterioro de Activos Circulantes	-	-	- Corto Plazo	-	-
Otros Activos Circulantes	-	-	- Provisiones a Corto Plazo	-	-
			- Otros Pasivos a Corto Plazo	-	-
Total de Activos Circulantes	4,742,736.22	2,904,467.18	Total de Pasivos Circulantes	35,755,749.64	39,294,945.40
Activo No Circulante			Pasivo No Circulante		
Inversiones Financieras a Largo Plazo	-	-	Cuentas por Pagar a Largo Plazo	2,868,818.03	2,868,818.03
Derechos a Recibir Efectivo o Equivalentes a Largo Plazo	-	-	Documentos por Pagar a Largo Plazo	-	-
Bienes Inmuebles, Infraestructura y Construcciones en Proceso	154,100,659.12	154,100,659.12	Deuda Pública a Largo Plazo	-	-
Bienes Muebles	18,184,999.89	17,357,103.19	Pasivos Diferidos a Largo Plazo	-	-
Activos Intangibles	-	-	- Largo Plazo	-	-
Depreciación, Deterioro y Amortización Acumulada de Bienes	14,458,274.73	14,458,274.73	Provisiones a Largo Plazo	-	-
Activos Diferidos	-	-			
Estimación por Pérdida o Deterioro de Activos no Circulantes	-	-			
Otros Activos no Circulantes	-	-			
Total de Activos No Circulantes	157,227,334.26	156,999,487.58	Total de Pasivos No Circulantes	2,868,818.03	2,868,818.03
Total de Activos	162,570,120.50	159,903,954.76	Total de Pasivo	38,624,567.67	42,163,763.43
			Hacienda Pública/Patrimonio		
			Hacienda Pública/Patrimonio Contribuido	96,587,641.97	96,587,641.97
			Aportaciones	1,081,641.59	1,081,641.59
			Donaciones de Capital	95,506,000.38	95,506,000.38
			Actualización de la Hacienda Pública/Patrimonio		
			Hacienda Pública/Patrimonio Generado	27,357,910.85	21,152,549.86
			- Resultados del Ejercicio (Ahorro/ Desahorro)	6,205,361.50	1,155,377.73
			- Resultados de Ejercicios Anteriores	117,998,086.24	116,842,708.51
			- Revalúos	-	-
			- Reservas	-	-
			- Rectificaciones de Resultados de Ejercicios Anteriores	96,845,536.88	96,845,536.88
			Exceso o Insuficiencia en la Actualización de la Hacienda Pública/Patrimonio		
			Resultado por Posición Monetaria	-	-
			Resultado por Tenencia de Activos no Monetarios	-	-
			Total Hacienda Pública/Patrimonio	123,945,552.83	117,740,191.33
			Total de Pasivo y Hacienda Pública/Patrimonio	162,570,120.50	159,903,954.76

Bajo protesta de decir verdad declaramos que los Estados Financieros y sus Notas, son razonablemente correctos y son responsabilidad del emisor

Uc. Emanuel Yépez Talamante
Director de Administración y Finanzas

Prof. Genaro Alberto Enriquez Rascón
Director General

Sistema Estatal de Evaluación
Estado de Situación Financiera - Detallado - LDF
Comisión del Deporte del Estado de Sonora
Al 01 de Enero de 2018 y al 31 de Marzo de 2019 (b)

ETCA-I-02


TRIMESTRE: PRIMERO 2019

(PESOS)

Concepto (c)	2019	31 de diciembre de 2018	Concepto (c)	2019	31 de diciembre de 2018
ACTIVO			PASIVO		
Activo Circulante			Pasivo Circulante		
a. Efectivo y Equivalentes (a=a1+a2+a3+a4+a5+a6+a7)	4,251,976.28	2,814,972.16	a. Cuentas por Pagar a Corto Plazo (a=a1+a2+a3+a4+a5+a6+a7+a8+a9)	35,755,749.64	39,294,945.40
a1) Efectivo	14,999.98	8,485.00	a1) Servicios Personales por Pagar a Corto Plazo		
a2) Bancos/Tesorería	4,236,976.30	2,806,487.16	a2) Proveedores por Pagar a Corto Plazo	293,647.33	38,963,105.35
a3) Bancos/Depositos y Otros			a3) Contratistas por Obras Públicas por Pagar a Corto Plazo		
a4) Inversiones Temporales (Hasta 3 meses)			a4) Participaciones y Aportaciones por Pagar a Corto Plazo		
a5) Fondos con Afectación Específica			a5) Transferencias Otorgadas por Pagar a Corto Plazo	77,000.00	
a6) Depósitos de Fondos de Terceros en Garantía y/o Administración			a6) Intereses, Comisiones y Otros Gastos de la Deuda Pública por Pagar a Corto Plazo		
a7) Otros Efectivos y Equivalentes			a7) Retenciones y Contribuciones por Pagar a Corto Plazo	347,643.50	331,840.05
b. Derechos a Recibir Efectivo o Equivalentes (b=b1+b2+b3+b4+b5+b6+b7)	426,817.94	89,495.02	a8) Devoluciones de la Ley de Ingresos por Pagar a Corto Plazo		
b1) Inversiones Financieras de Corto Plazo			a9) Otras Cuentas por Pagar a Corto Plazo	35,037,458.81	
b2) Cuentas por Cobrar a Corto Plazo			b. Documentos por Pagar a Corto Plazo (b=b1+b2+b3)		
b3) Deudores Diversos por Cobrar a Corto Plazo	408,448.31	69,303.39	b1) Documentos Comerciales por Pagar a Corto Plazo		
b4) Ingresos por Recuperar a Corto Plazo			b2) Documentos con Contratistas por Obras Públicas por Pagar a Corto Plazo		
b5) Deudores por Anticipos de la Tesorería a Corto Plazo			b3) Otros Documentos por Pagar a Corto Plazo		
b6) Préstamos Otorgados a Corto Plazo			c. Porción a Corto Plazo de la Deuda Pública a Largo Plazo (c=c1+c2)		
b7) Otros Derechos a Recibir Efectivo o Equivalentes a Corto Plazo	18,169.63	20,101.63	c1) Porción a Corto Plazo de la Deuda Pública		
c. Derechos a Recibir Bienes o Servicios (c=c1+c2+c3+c4+c5)	64,142.00		c2) Porción a Corto Plazo de Arrendamiento Financiero		
c1) Anticipo a Proveedores por Adquisición de Bienes y Prestación de Servicios a Corto Plazo	64,142.00		d. Títulos y Valores a Corto Plazo		
c2) Anticipo a Proveedores por Adquisición de Bienes Inmuebles y Muebles a Corto Plazo			e. Pasivos Diferidos a Corto Plazo (e=e1+e2+e3)		
c3) Anticipo a Proveedores por Adquisición de Bienes Intangibles a Corto Plazo			e1) Ingresos Cobrados por Adelantado a Corto Plazo		
c4) Anticipo a Contratistas por Obras Públicas a Corto Plazo			e2) Intereses Cobrados por Adelantado a Corto Plazo		
c5) Otros Derechos a Recibir Bienes o Servicios a Corto Plazo			e3) Otros Pasivos Diferidos a Corto Plazo		
d. Inventarios (d=d1+d2+d3+d4+d5)			f. Fondos y Bienes de Terceros en Garantía y/o Administración a Corto Plazo (f=f1+f2+f3+f4+f5+f6)		
d1) Inventario de Mercancías para Venta			f1) Fondos en Garantía a Corto Plazo		
d2) Inventario de Mercancías Terminadas			f2) Fondos en Administración a Corto Plazo		
d3) Inventario de Mercancías en Proceso de Elaboración			f3) Fondos Contingentes a Corto Plazo		
d4) Inventario de Materias Primas, Materiales y Suministros para Producción			f4) Fondos de Fideicomisos, Mandatos y Contratos Análogos a Corto Plazo		
d5) Bienes en Tránsito			f5) Otros Fondos de Terceros en Garantía y/o Administración a Corto Plazo		
e. Almacenes			f6) Valores y Bienes en Garantía a Corto Plazo		
f. Estimación por Pérdida o Deterioro de Activos Circulantes (f=f1+f2)			g. Provisiones a Corto Plazo (g=g1+g2+g3)		
f1) Estimaciones para Cuentas Incobrables por Derechos a Recibir Efectivo o Equivalentes			g1) Provisión para Demandas y Juicios a Corto Plazo		
f2) Estimación por Deterioro de Inventarios			g2) Provisión para Contingencias a Corto Plazo		
g. Otros Activos Circulantes (g=g1+g2+g3+g4)			g3) Otras Provisiones a Corto Plazo		
g1) Valores en Garantía			h. Otros Pasivos a Corto Plazo (h=h1+h2+h3)		
g2) Bienes en Garantía (excluye depósitos de fondos)			h1) Ingresos por Clasificar		
g3) Bienes Derivados de Embargos, Decomisos, Aseguramientos y Decisión en Pago			h2) Recaudación por Participar		
g4) Adquisición con Fondos de Terceros			h3) Otros Pasivos Circulantes		
IA. Total de Activos Circulantes (IA = a + b + c + d + e + f + g)	4,742,736.22	2,904,467.18	IA. Total de Pasivos Circulantes (IA = a + b + c + d + e + f + g + h)	35,755,749.64	39,294,945.40
Activo No Circulante			Pasivo No Circulante		
a. Inversiones Financieras a Largo Plazo			a. Cuentas por Pagar a Largo Plazo	2,868,818.03	2,868,818.03
b. Derechos a Recibir Efectivo o Equivalentes a Largo Plazo			b. Documentos por Pagar a Largo Plazo		
c. Bienes Inmuebles, Infraestructura y Construcciones en Proceso	154,100,659.12	154,100,659.12	c. Deuda Pública a Largo Plazo		
d. Bienes Muebles	18,184,999.89	17,357,103.19	d. Pasivos Diferidos a Largo Plazo		
e. Activos Intangibles			e. Fondos y Bienes de Terceros en Garantía y/o Administración a Largo Plazo		
f. Depreciación, Deterioro y Amortización Acumulada de Bienes	14,458,274.73	14,458,274.73	f. Provisiones a Largo Plazo		
g. Activos Diferidos			IB. Total de Pasivos No Circulantes (IB = a + b + c + d + e + f)	2,868,818.03	2,868,818.03
h. Estimación por Pérdida o Deterioro de Activos no Circulantes			II. Total del Pasivo (II = IA + IB)	38,624,567.67	42,163,763.43
i. Otros Activos no Circulantes			HACIENDA PÚBLICA/PATRIMONIO		
IB. Total de Activos No Circulantes (IB = a + b + c + d + e + f + g + h + i)	157,827,364.28	156,999,467.30	IA. Hacienda Pública/Patrimonio Contributivo (IA = a + b + c)	96,867,841.97	96,867,841.97
I. Total del Activo (I = IA + IB)	362,576,120.80	350,903,954.76	a. Aportaciones	1,081,641.59	1,081,641.59

b. Donaciones de Capital	95,506,000.38	95,506,000.38
c. Actualización de la Hacienda Pública/Patrimonio		
III. Hacienda Pública/Patrimonio Generado (III = a + b + c + d + e)	27,357,810.86	21,152,549.36
a. Resultados del Ejercicio (Ahorro/ Desahorro)	6,205,361.50	1,155,377.73
b. Resultados de Ejercicios Anteriores	117,898,086.24	116,842,708.51
c. Revalúos		
d. Reservas		
e. Rectificaciones de Resultados de Ejercicios Anteriores	96,845,536.88	96,845,536.88
IV. Exceso o Insuficiencia en la Actualización de la Hacienda Pública/Patrimonio (IV = a + b)		
a. Resultado por Posición Monetaria		
b. Resultado por Tenencia de Activos no Monetarios		
II. Total Hacienda Pública/Patrimonio (II = III + IV)	123,945,552.83	117,740,191.33
V. Total del Pasivo y Hacienda Pública/Patrimonio (V = II + III)	162,570,120.50	459,903,954.76


Lic. Emanuel Yépez Talamante
 Director de Administración y Finanzas


Prof. Genaro Alberto Enriquez Rascón
 Director General

Sistema Estatal de Evaluación
Estado de Actividades
Comisión del Deporte del Estado de Sonora
Del 01 de Enero al 31 de Marzo de 2019
(PESOS)

ETCA-I-03

TRIMESTRE: PRIMERO 2019

	2019	2018
INGRESOS Y OTROS BENEFICIOS		
Ingresos de Gestión	2,015,951.28	2,093,006.70
Impuestos	-	-
Cuotas y Aportaciones de Seguridad Social	-	-
Contribuciones de Mejoras	-	-
Derechos	-	-
Productos	-	-
Aprovechamientos	-	-
Ingresos por Venta de Bienes y Prestación de Servicios	-	-
Participaciones, Aportaciones, Convenios, Incentivos Derivados de la Colaboración Fiscal y Fondos Distintos de Aportaciones	2,015,951.28	2,093,006.70
Transferencias, Asignaciones, Subsidios y Subvenciones, y Pensiones y Jubilaciones	38,131,560.29	33,674,328.99
Otros Ingresos y Beneficios	-	-
Ingresos Financieros	-	-
Incremento por Variación de Inventarios	-	-
Disminución del Exceso de Estimaciones por Pérdida o Deterioro u Obsolescencia	-	-
Disminución del Exceso de Provisiones	-	-
Otros Ingresos y Beneficios Varios	-	147,950.86
Total de Ingresos y Otros Beneficios	40,147,511.57	35,915,286.55
GASTOS Y OTRAS PÉRDIDAS		
Gastos de Funcionamiento	28,376,156.24	26,373,677.30
Servicios Personales	18,250,640.46	18,068,919.64
Materiales y Suministros	3,964,114.22	2,497,807.36
Servicios Generales	6,161,401.56	5,806,950.30
Transferencias, Asignaciones, Subsidios y Otras Ayudas	5,565,993.83	4,573,451.93
Transferencias Internas y Asignaciones al Sector Público	-	4,573,451.93
Transferencias al Resto del Sector Público	-	-
Subsidios y Subvenciones	-	-
Ayudas Sociales	3,333,536.03	-
Pensiones y Jubilaciones	-	-
Transferencias a Fideicomisos, Mandatos y Contratos Análogos	-	-
Transferencias a la Seguridad Social	-	-
Donativos	-	-
Transferencias al Exterior	2,232,457.80	-
Participaciones y Aportaciones	-	-
Participaciones	-	-
Aportaciones	-	-
Convenios	-	-
Intereses, Comisiones y Otros Gastos de la Deuda Pública	-	-
Intereses de la Deuda Pública	-	-
Comisiones de la Deuda Pública	-	-
Gastos de la Deuda Pública	-	-
Costo por Coberturas	-	-
Apoyos Financieros	-	-
Otros Gastos y Pérdidas Extraordinarias	-	-
Estimaciones, Depreciaciones, Deterioros, Obsolescencia y Amortizaciones	-	-
Provisiones	-	-
Disminución de Inventarios	-	-
Aumento por Insuficiencia de Estimaciones por Pérdida o Deterioro u Obsolescencia	-	-
Aumento por Insuficiencia de Provisiones	-	-
Otros Gastos	-	-
Inversión Pública	-	-
Inversión Pública no Capitalizable	-	-
Total de Gastos y Otras Pérdidas	33,942,150.07	30,947,129.23
Resultados del Ejercicio (Ahorro/Desahorro)	6,205,361.50	4,968,157.32

Bajo protesta de decir verdad declaro que los Estados Financieros y sus Notas, son razonablemente correctos y son responsabilidad del emisor

Lic. Emanuel Yépez Talamanca
Director de Administración y Finanzas

Prof. Genaro Roberto Enriquez Rascón
Director General

Comisión del Deporte del Estado de Sonora
Estado de Variación en la Hacienda Pública
Del 01 de Enero al 31 de Marzo de 2019

ETCA-1-04

TRIMESTRE: PRIMERO 2019

Concepto	Hacienda Pública / Patrimonio Contribuido	Hacienda Pública / Patrimonio Generado de Ejercicios Anteriores	Hacienda Pública / Patrimonio Generado del Ejercicio	Exceso o Insuficiencia en la Actualización de la Hacienda Pública / Patrimonio	Total
Hacienda Pública / Patrimonio Contribuido Neto de 2017	96,587,641.97				96,587,641.97
Aportaciones	1,081,641.59				1,081,641.59
Donaciones de Capital	85,506,000.38				85,506,000.38
Actualización de la Hacienda Pública/Patrimonio					-
Hacienda Pública / Patrimonio Generado Neto de 2017		19,997,171.83	- 1,155,377.73		21,152,549.36
Resultados del Ejercicio (Ahorro/Desahorro)			1,155,377.73		1,155,377.73
Resultados de Ejercicios Anteriores		116,842,708.51			116,842,708.51
Revalúos					-
Reservas					-
Rectificaciones de Resultados de Ejercicios Anteriores		86,845,536.88			86,845,536.88
Exceso o Insuficiencia en la Actualización de la Hacienda Pública / Patrimonio Neto de 2018				-	-
Resultado por Posición Monetaria					-
Resultado por Tenencia de Activos no Monetarios					-
Hacienda Pública / Patrimonio Neto Final de 2018	96,587,641.97	19,997,171.83	1,155,377.73	-	117,740,191.33
Cambios en la Hacienda Pública / Patrimonio Contribuido Neto de 2019					-
Aportaciones					-
Donaciones de Capital					-
Actualización de la Hacienda Pública/Patrimonio					-
Variaciones de la Hacienda Pública / Patrimonio Generado Neto de 2019		1,155,377.73	5,049,963.77		6,205,361.50
Resultados del Ejercicio (Ahorro/Desahorro)			6,205,361.50		6,205,361.50
Resultados de Ejercicios Anteriores		1,155,377.73	- 1,155,377.73		-
Revalúos					-
Reservas					-
Rectificaciones de Resultados de Ejercicios Anteriores					-
Cambios en el Exceso o Insuficiencia en la Actualización de la Hacienda Pública / Patrimonio Neto de 2019					-
Resultado por Posición Monetaria					-
Resultado por Tenencia de Activos no Monetarios					-
Hacienda Pública / Patrimonio Neto Final de 2018	96,587,641.97	21,182,549.36	6,205,361.50	-	123,945,552.83

Lic. Emanuel Yépez Talamante
Director de Administración y Finanzas

Prof. Genaro Alberto Enriquez Rascón
Director General

Sistema Estatal de Evaluación
Estado de Cambios en la Situación Financiera
Comisión del Deporte del Estado de Sonora
Del 01 de Enero al 31 de Marzo de 2019
(PESOS)

ETCA-I-05

TRIMESTRE: PRIMERO 2019

	Origen	Aplicación
Activo	0.00	2,666,165.74
Activo Circulante	0.00	1,838,269.04
Efectivo y Equivalentes		1,437,004.12
Derechos a Recibir Efectivo o Equivalentes		337,122.92
Derechos a Recibir Bienes o Servicios		64,142.00
Inventario		
Almacenes		
Estimación por Pérdida o Deterioro de Activos Circulantes		
Otros Activos Circulantes		
Activo No Circulante	0.00	827,896.70
Inversiones Financieras a Largo Plazo		
Derechos a Recibir Efectivo o Equivalentes a Largo Plazo		
Bienes Inmuebles, Infraestructura y Construcciones en Proceso		
Bienes Muebles		827,896.70
Activos Intangibles		
Depreciación, Deterioro y Amortización Acumulada de Bienes		
Activos Diferidos		
Estimación por Pérdida o Deterioro de Activos no Circulantes		
Otros Activos no Circulantes		
Pasivo	0.00	3,539,195.76
Pasivo Circulante	0.00	3,539,195.76
Cuentas por Pagar a Corto Plazo		3,539,195.76
Documentos por Pagar a Corto Plazo		
Porción a Corto Plazo de la Deuda Pública a Largo Plazo		
Títulos y Valores a Corto Plazo		
Pasivos Diferidos a Corto Plazo		
Fondos y Bienes de Terceros en Garantía y/o Administración a Corto Plazo		
Provisiones a Corto Plazo		
Otros Pasivos a Corto Plazo		
Pasivo No Circulante	0.00	0.00
Cuentas por Pagar a Largo Plazo		
Documentos por Pagar a Largo Plazo		
Deuda Pública a Largo Plazo		
Pasivos Diferidos a Largo Plazo		
Fondos y Bienes de Terceros en Garantía y/o en Administración a Largo Plazo		
Provisiones a Largo Plazo		
HACIENDA PUBLICA/PATRIMONIO	6,205,361.50	0.00
Hacienda Pública/Patrimonio Contribuido	0.00	0.00
Aportaciones		
Donaciones de Capital		
Actualización de la Hacienda Pública/Patrimonio		
Hacienda Pública/Patrimonio Generado	6,205,361.50	0.00
Resultados del Ejercicio (Ahorro/ Desahorro)	6,205,361.50	
Resultados de Ejercicios Anteriores		
Revalúos		
Reservas		
Rectificaciones de Resultados de Ejercicios Anteriores		
Excesos o Insuficiencia en la Actualización de la Hacienda Pública/Patrimonio	0.00	0.00
Resultado por Posición Monetaria		
Resultado por Tenencia de Activos no Monetarios		

Bajo protesta de decir verdad declaramos que los Estados Financieros y sus Notas, son razonablemente correctos y son responsabilidad del emisor


Lic. Emanuel Yépez Talamante
Director de Administración y Finanzas


Prof. Genaro Alberto Enriquez Rascón
Director General

Sistema Estatal de Evaluación
Estado de Flujos de Efectivo
Comisión del Deporte del Estado de Sonora
Del 01 de enero al 31 de marzo de 2019
(PESOS)

ETCA-I-06

TRIMESTRE: PRIMERO 2019

Concepto	2019	2018
Flujos de Efectivo de las Actividades de Operación		
Origen		
Impuestos	40,147,511.57	35,915,286.55
Cuotas y Aportaciones de Seguridad Social		
Contribuciones de mejoras		
Derechos		
Productos		
Aprovechamientos		
Ingresos por Venta de Bienes y Prestación de Servicios	2,015,951.28	2,093,006.70
Participaciones, Aportaciones, Convenios, Incentivos Derivados de la Colaboración Fiscal y Fondos Distintos de Aportaciones		
Transferencias, Asignaciones, Subsidios y Subvenciones, y Pensiones y Jubilaciones	38,131,560.29	33,674,328.99
Otros Orígenes de Operación		147,950.86
Aplicación	37,882,610.75	39,271,761.00
Servicios Personales	18,250,640.46	18,068,919.64
Materiales y Suministros	3,964,297.85	2,497,807.36
Servicios Generales	6,161,401.50	5,806,950.30
Transferencias Internas y Asignaciones al Sector Público		4,573,451.93
Transferencias al resto del Sector Público		
Subsidios y Subvenciones		
Ayudas Sociales	3,256,536.03	
Pensionamientos y Jubilaciones		
Transferencias a Fideicomisos, Mandatos y Contratos Análogos		
Transferencias a la Seguridad Social		
Donativos		
Transferencias al Exterior	2,232,457.80	
Participaciones		
Aportaciones		
Convenios		
Otras Aplicaciones de Operación	4,017,277.11	8,324,631.77
Flujos Netos de Efectivo por Actividades de Operación	2,264,900.82	-3,356,474.45
Flujos de Efectivo de las Actividades de Inversión		
Origen		
Bienes Inmuebles, Infraestructura y Construcciones en Proceso	0.00	0.00
Bienes Muebles		
Otros Orígenes de Inversión		
Aplicación	827,896.70	162,760.64
Bienes Inmuebles, Infraestructura y Construcciones en Proceso		
Bienes Muebles	827,896.70	162,760.64
Otras Aplicaciones de Inversión		
Flujos Netos de Efectivo por Actividades de Inversión	-827,896.70	-162,760.64
Flujo de Efectivo de las Actividades de Financiamiento		
Origen	0.00	0.00

Sistema Estatal de Evaluación
Estado de Flujos de Efectivo
Comisión del Deporte del Estado de Sonora
Del 01 de enero al 31 de marzo de 2019
(PESOS)

ETCA-I-06

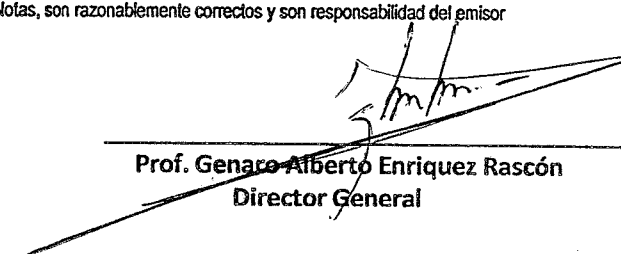
TRIMESTRE: PRIMERO 2019

Concepto	2019	2018
Endeudamiento Neto	0.00	0.00
Interno	0.00	0.00
Externo	0.00	0.00
Otros Orígenes de Financiamiento	0.00	0.00
Aplicación	0.00	0.00
Servicios de la Deuda	0.00	0.00
Interno		
Externo		
Otras Aplicaciones de Financiamiento		
<i>Flujos netos de Efectivo por Actividades de Financiamiento</i>	<i>0.00</i>	<i>0.00</i>
<i>Incremento/Disminución Neta en el Efectivo y Equivalentes al Efectivo</i>	<i>1,437,004.12</i>	<i>-3,519,235.09</i>
<i>Efectivo y Equivalentes al Efectivo al Inicio del Ejercicio</i>	<i>2,814,972.16</i>	<i>12,785,180.79</i>
<i>Efectivo y Equivalentes al Efectivo al Final del Ejercicio</i>	<i>4,251,976.28</i>	<i>9,265,945.70</i>

Bajo protesta de decir verdad declaramos que los Estados Financieros y sus Notas, son razonablemente correctos y son responsabilidad del emisor



Lic. Emanuel Yépiz Talamante
Director de Administración y Finanzas



Prof. Genaro Alberto Enriquez Rascón
Director General

Sistema Estatal de Evaluación
Estado Analítico del Activo
Comisión del Deporte del Estado de Sonora
Del 01 de Enero al 31 de Marzo de 2019

ETCA-I-07


(PESOS)

TRIMESTRE: PRIMERO 2019

Concepto	Saldo Inicial 1	Cargos del Periodo 2	Abonos del Periodo 3	Saldo Final 4 (1+2-3)	Variación del Periodo (4-1)
ACTIVO	159,903,954.76	129,470,752.60	126,804,586.86	162,570,120.50	2,666,165.74
Activo Circulante	2,904,467.18	128,642,855.90	126,804,586.86	4,742,736.22	1,838,269.04
Efectivo y Equivalentes	2,814,972.16	87,843,204.33	86,406,200.21	4,251,976.28	1,437,004.12
Derechos a Recibir Efectivo o Equivalentes	89,495.02	40,735,509.57	40,398,386.65	426,617.94	337,122.92
Derechos a Recibir Bienes o Servicios	0.00	64,142.00	0.00	64,142.00	64,142.00
Inventarios				0.00	0.00
Almacenes				0.00	0.00
Estimación por Pérdida o Deterioro de Activos Circulantes				0.00	0.00
Otros Activos Circulantes				0.00	0.00
Activo No Circulante	156,999,487.58	827,896.70	0.00	157,827,384.28	827,896.70
Inversiones Financieras a Largo Plazo				0.00	0.00
Derechos a Recibir Efectivo o Equivalentes a Largo Plazo				0.00	0.00
Bienes Inmuebles, Infraestructura y Construcciones en Proceso	154,100,659.12	0.00	0.00	154,100,659.12	0.00
Bienes Muebles	17,357,103.19	827,896.70	0.00	18,184,999.89	827,896.70
Activos Intangibles				0.00	0.00
Depreciación, Deterioro y Amortización Acumulada de Bienes	-14,458,274.73	0.00	0.00	-14,458,274.73	0.00
Activos Diferidos				0.00	0.00
Estimación por Pérdida o Deterioro de Activos no Circulantes				0.00	0.00
Otros Activos no Circulantes				0.00	0.00

Bajo protesta de decir verdad declaramos que los Estados Financieros y sus Notas, son razonablemente correctos y son responsabilidad del emisor.


Lic. Emanuel Yépiz Talamante
Director de Administración y Finanzas


Prof. Genaro Alberto Enriquez Rascón
Director General

Sistema Estatal de Evaluación
 Estado Analítico de la Deuda y Otros Pasivos
 Comisión del Deporte del Estado de Sonora
 Del 01 de Enero al 31 de Marzo de 2019

ETCA-I-08

(PESOS)

TRIMESTRE: PRIMERO 2019

DENOMINACIÓN DE LAS DEUDAS	MONEDA DE CONTRATACIÓN	INSTITUCIÓN O PAÍS ACREEDOR	SALDO INICIAL DEL PERIODO	SALDO FINAL DEL PERIODO
DEUDA PÚBLICA				
Corto Plazo				
Deuda Interna			0.00	0.00
Instituciones de Crédito			0.00	0.00
Títulos y Valores				
Arrendamientos Financieros				
Deuda Externa			0.00	0.00
Organismos Financieros Internacionales			0.00	
Deuda Bilateral				
Títulos y Valores				
Arrendamientos Financieros				
Subtotal Corto Plazo			0.00	0.00
Largo Plazo				
Deuda Interna			0.00	0.00
Instituciones de Crédito				
Títulos y Valores				
Arrendamientos Financieros				
Deuda Externa			0.00	0.00
Organismos Financieros Internacionales				
Deuda Bilateral				
Títulos y Valores				
Arrendamientos Financieros				
Subtotal Largo Plazo			0.00	0.00
Otros Pasivos			42,163,763.43	38,624,567.67
Total Deuda y Otros Pasivos			42,163,763.43	38,624,567.67

Bajo protesta de decir verdad declaramos que los Estados Financieros y sus Notas, son razonablemente correctos y son responsabilidad del emisor


 Lic. Emanuel Yépez Talamante
 Director de Administración y Finanzas


 Prof. Genaro Alberto Enriquez Rascón
 Director General

**Sistema Estatal de Evaluación
Informe Analítico de la Deuda Pública y Otros Pasivos - LDF
Comisión del Deporte del Estado de Sonora
Del 01 de Enero al 31 de Marzo de 2019**

ETCA-1-09

TRIMESTRE: PRIMERO 2019

(PESOS)

Denominación de la Deuda Pública y Otros Pasivos (c)	Saldo al 31 de diciembre de 2018 (c)	Disposiciones del Periodo (e)	Amortizaciones del Periodo (f)	Revaluaciones, Reclasificaciones y Otros Ajustes (g)	Saldo Final del Periodo (h) = d+e-f+g	Pago de Intereses del Periodo (i)	Pago de Comisiones y demás costos asociados durante el Periodo (j)
1. Deuda Pública (1=A+B)							
A. Corto Plazo (A=a1+a2+a3)							
a1) Instituciones de Crédito							
a2) Títulos y Valores							
a3) Arrendamientos Financieros							
B. Largo Plazo (B=b1+b2+b3)							
b1) Instituciones de Crédito							
b2) Títulos y Valores							
b3) Arrendamientos Financieros							
2. Otros Pasivos	42,163,763.43				38,624,597.67		
3. Total de la Deuda Pública y Otros Pasivos (3=1+2)	42,163,763.43				38,624,597.67		
4. Deuda Contingente 1 (Informativo)							
A. Deuda Contingente 1							
B. Deuda Contingente 2							
C. Deuda Contingente XX							
5. Valor de Instrumentos Bono Cupón Cero 2 (Informativo)							
A. Instrumento Bono Cupón Cero 1							
B. Instrumento Bono Cupón Cero 2							
C. Instrumento Bono Cupón Cero XX							

Se refiere a cualquier financiamiento sin fuente o garantía de pago definida, que sea asumida de manera solidaria o subsidiaria por las Entidades Federativas con sus Municipios, organismos descentralizados y empresas de participación estatal mayoritaria y fideicomisos, locales o municipales, y por los Municipios con sus respectivos organismos descentralizados y empresas de participación municipal mayoritaria.

Se refiere al valor del Bono Cupón Cero que respalda el pago de los créditos asociados al mismo (Activo).

Obligaciones a Corto Plazo (k)	Monto Contratado (l)	Plazo Pactado (m)	Tasa de Interés (n)	Comisiones y Costos Relacionados (o)	Tasa Efectiva (p)
6. Obligaciones a Corto Plazo (Informativo)					
A. Crédito 1					
B. Crédito 2					
C. Crédito XX					

Lic. Emanuel Yépez Tajamante
Director de Administración y Finanzas

Prof. Genaro Alberto Enriquez Rascón
Director General

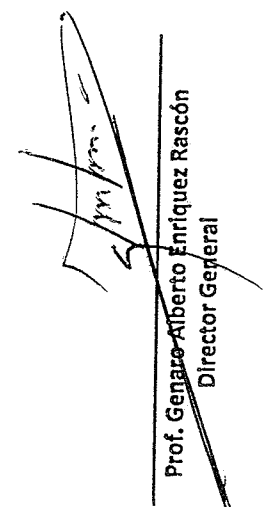
Sistema Estatal de Evaluación
Informe Analítico de Obligaciones Diferentes de Financiamientos – LDF
Comisión del Deporte del Estado de Sonora


ETCA-I-10

Del 01 de Enero al 31 de Marzo de 2019
(PESOS)

TRIMESTRE: PRIMERO 2019

Denominación de las Obligaciones Diferentes de Financiamiento (c)	Fecha del Contrato (d)	Fecha de inicio de operación del proyecto (e)	Fecha de vencimiento (f)	Monto de la Inversión pactado (g)	Plazo pactado (h)	Monto promedio mensual del pago de la contraprestación (i)	Monto promedio mensual del pago de la contraprestación correspondiente al pago de inversión (j)	Monto pagado de la inversión al XX de XXXXXX de 2019 (k)	Monto pagado de la inversión actualizado al XX de XXXXXX de 2019 (l)	Saldo pendiente por pagar de la inversión al XX de XXXXXX de 2019 (m = g - l)
A. Asociaciones Público Privadas (APP's) (A=a+b+c+d)										
a) APP 1										
b) APP 2										
c) APP 3										
d) APP XX										
B. Otros Instrumentos (B=a+b+c+d)										
a) Otro Instrumento 1										
b) Otro Instrumento 2										
c) Otro Instrumento 3										
d) Otro Instrumento XX										
C. Total de Obligaciones Diferentes de Financiamiento (C=A+B)										


Prof. Genaro Alberto Enriquez Rascón
 Director General


Lic. Emanuel Yépez Talamante
 Director de Administración y Finanzas

Sistema Estatal de Evaluación
Informe sobre Pasivos Contingentes
Comision del Deporte del Estado de Sonora
Al 31 de Marzo de 2019
(PESOS)

ETCA-I-11

TRIMESTRE:PRIMERO 2019


A Corto Plazo

En cuentas de orden se registro un pasivo por contingencias laborales al 31 de Diciembre de 2018 por el importe de \$11,955,937.16

A Mediano Plazo

A Largo Plazo

Bajo protesta de decir verdad declaramos que los Estados Financieros y sus Notas, son razonablemente correctos y son responsabilidad del emisor



Lic. Emanuel Yépiz Talamante
Director de Administración y Finanzas



Prof. Genaro Alberto Enriquez Rascón
Director General

a) NOTAS DE DESLOSE

I) NOTAS AL ESTADO DE SITUACION FINANCIERA (BALANCE GENERAL)

ACTIVO

1. EFECTIVO Y EQUIVALENTES

	Saldo al 31/Mar/2019	Saldo al 31/Dic/2018
Caja	14,999.98	8,485.00
Bancos	4,236,976.30	2,806,487.16
Total Efectivo y equivalentes	\$4,251,976.28	\$2,814,972.16

Caja se maneja 1 fondo fijo en efectivo por \$15,000.00 con apertura en Enero de 2019 y está destinada a cubrir gastos menores propios de la operación de CODESON.

Bancos representa el efectivo disponible propiedad de CODESON para cubrir los compromisos propios de la operación y está integrada por cuentas de cheques Banco Banamex y Bancomer y HSBC (Gasto operativo, nóminas, olimpiadas, ingresos propios y otros ingresos).

2. DERECHOS A RECIBIR EFECTIVO O EQUIVALENTES Y BIENES O SERVICIOS A RECIBIR

	Saldo al 31/Mar/2019	Saldo al 31/Dic/2018
Deudores Diversos	408,448.31	69,393.39
Subsidio al Empleo	18,169.63	20,101.63
Total Derechos a Recibir Efectivo o Equivalentes	\$426,617.94	\$89,495.02

Deudores diversos este rubro representa principalmente los gastos por comprobar para los eventos de Olimpiadas y diversos eventos deportivos.

Subsidio al empleo es un apoyo a los trabajadores de menores ingresos en nómina, este beneficio que por ley debe pagarle el patrón al trabajador cuando este percibe salario mínimo.

- La Variación en Deudores Diversos entre la Cuenta Pública 2018 y IV Trimestre de 2018:

	IV Trimestre 2018 SALDO AL 31 DIC 2018 Deudores Diversos	Cuenta Pública 2018 SALDO AL 31 DIC 2018 Deudores Diversos	Variación de Deudores Diversos
Deudores Diversos	66,393.39	69,393.39	3,000.00

- La Variación entre la Cuenta Pública 2018 y IV Trimestre de 2018 en Deudores Diversos por \$3,000.00 corresponde a registro en PD-3016 31/Dic/2018 por concepto de complemento a PD-14 del mes de Diciembre 2018, Afectando las cuentas de Gastos, Acreedores, Acreedores y Deudores Diversos.

DERECHOS A RECIBIR DE BIENES O SERVICIOS	Saldo al 31/Mar/2019	Saldo al 31/Dic/2018
Anticipo a proveedores	64,142.00	0.00
Total Derechos a Recibir Bienes o Servicios	\$64,142.00	\$0.00

Los derechos a recibir de bienes o servicios corresponden a anticipo a proveedores por Eventos Deportivos y de Olimpiadas Deportivas (PD-208 / PD-119 / PD-164 y PD-230 de fecha 29 de Marzo de 2019.

3. BIENES MUEBLES E INMUEBLES, CONSTRUCCIONES EN PROCESO Y DEPRECIACION

	Activo Fijo al 31/Dic/2018	Adquisiciones bienes muebles	Otros	Depreciación	Activo Fijo al 31/Mar/2019
Mobiliario y Equipo de Administración	3,098,617.21	33,349.31			3,131,966.52
Mobiliario y Equipo Educativo y Recreativo	10,812,863.78	558,192.00			11,371,055.78
Equipo e Instrumental Médico y de Laboratorio	959,139.30				959,139.30
Maquinaria, Otros Equipo y Herramientas	2,109,382.90	236,355.39			2,345,738.29
Vehículos y Equipo de Transporte	377,100.00				377,100.00
Total Bienes Muebles	17,357,103.19	827,896.70	0.00	0.00	18,184,999.89
Edificaciones No Habitacionales en Proceso	58,594,658.74				58,594,658.74
Inmuebles	95,506,000.38				95,506,000.38
Total Bienes Inmuebles, Infraest. y Construc Proceso	154,100,659.12	0.00	0.00	0.00	154,100,659.12
Depreciación Acum Inmuebles	-2,512,825.32				-2,512,825.32
Depreciación Acum Equipo Transporte	-372,806.59				-372,806.59
Depreciación Acum Mobiliario y Equipo de Admon	-2,901,099.40				-2,901,099.40
Depreciación Acum Mob y Eq Educ y Recreación	-7,066,785.87				-7,066,785.87
Depreciación Acum Eq e Instr. Médico y de Lab.	-369,485.54				-369,485.54
Depreciación Acum Maquinaria, Otros Eq y Herr	-1,235,272.01				-1,235,272.01
Total Depreciación de Bienes Muebles	-11,945,449.41	0.00	0.00	0.00	-11,945,449.41
Total Depreciación Bienes Muebles e Inmuebles	-14,458,274.73	0.00	0.00	0.00	-14,458,274.73
Total Activo Fijo	156,999,487.58	827,896.70	0.00	0.00	157,827,384.28

- La Adquisiciones de activo fijo de Enero a Marzo de 2019 por \$827,896.70.00 se integran:

Mobiliario y Equipo de Administración / Checador y Host de Redireccionamiento Gimnasia Artística (PD-18 18FEB2019)	6,148.00
Mobiliario y Equipo de Administración / DJ Dron Mavic Air Fly More Combo.Color Blanco Artico (PD-254 29MAR2019)	23,274.00
Mobiliario y Equipo de Administración / Aspiradora Arena Sonora (PD-268 29MAR2019 / PD-51 15FEB2019)	3,927.31
Mobiliario y Equipo Educacional y Recreativo/ Material Deportivo Tiro Deportivo (PD-173 27FEB2019)	50,112.00
Mobiliario y Equipo Educacional y Recreativo/ Sistema Platinum Tablero Basquetbol 60" (PD-207 y PD-45 28FEB2019)	150,800.00
Mobiliario y Equipo Educacional y Recreativo/ Material de Pesas (PD-256 29MAR2019)	357,280.00
Maquinaria, Otros Equipos y Herramientas / Sopladora, Hidrolavadora y Motosierra/Equipo Jardinería (PD-51 30ENE2019)	-60,337.74
Maquinaria, Otros Equipos y Herramientas / Tres Desmalezadora con cuchillas Instalaciones Deportivas (PD-15 08FEB2019)	38,410.85
Maquinaria, Otros Equipos y Herramientas / Dos podadoras Instalaciones Deportivas (PD-15 08FEB2019)	13,000.00
Maquinaria, Otros Equipos y Herramientas / Una Motosierra Instalaciones Deportivas (PD-15 08FEB2019)	8,820.00
Maquinaria, Otros Equipos y Herramientas 7 Tractor Agrícola Jhon Deere E180 (PD-61 15MAR2019)	115,786.80
Total Bienes Muebles	827,896.70

La Adquisiciones de activo fijo de Enero a Diciembre de 2018 por \$3,031,744.00 se integran:

Mobiliario y Equipo de Administración / Reloj Checador RH Oficina Grales (PD15 07Feb2018)	4,930.00
Mobiliario y Equipo Educacional y Recreativo/ 2 Pistolas y 1 Rifle Tiro Deportivo (PD201 28Mar18/PD154 Feb18)	140,360.00
Mobiliario y Equipo Educacional y Recreativo / 2 Pistolas Tiro Deportivo (PD22 07May18).	95,004.00
Mobiliario y Equipo Educacional y Recreativo Dueta Portatil (PD120 31Dic18/PD79 16May18/PD119 31May18)	2,785,000.01
Maquinaria, Otros Equipos y Herramientas / Hidrolavadora (PD135 31Oct18 / PD172 31Jul18)	6,449.99
Total Bienes Muebles	3,031,744.00

En Mobiliario y Equipo de Administración en la columna de Otros por \$72,165.64 corresponden a activos que se reclasificaron al Gasto de acuerdo a las reglas específicas del registro de valoración del activo, se integra:

21-feb-18	Diario	80	SPEI/F-G29979/FERRETERIA LA RUMBA SA CV/15 ESTANTES AREA ARCHIVO	17,470.64
13-abr-18	Diario	72	SPEI/R-7910/THE HOME DEPOT S DE RL/MOBILIARIO SALA DE JUNTAS/ ALBERCA H. CABORCA/ (100 SILLAS Y MESAS)	54,695.00
				72,165.64
29-jun-18	Diario	189	RECLASIFICACION AL GASTO (PD-80 FEB 2018)	-17,470.64
29-jun-18	Diario	189	RECLASIFICACION AL GASTO (PD-72 ABR 2018)	-54,695.00
				-72,165.64

- Se muestran en el renglón de Otros Gastos en el Estado de Actividades.

En Mobiliario y Equipo Educacional y Recreativo por \$81,200.00 corresponde a registro en PD-159 25/Abr/2018 que se autorizó según acuerdo JDE/1/4/2018 en Acta de la Primera Sesión Extraordinaria de la Junta Directiva de CODESON del ejercicio 2018 No. JDE/1/2018, en la que se autoriza realizar un registro Patrimonial con cargo a la cuenta del Activo No Circulante / Bienes Muebles con Abono a Patrimonio / Resultados de Ejercicios Anteriores (Reclasificar gasto que no corresponde a la naturaleza de la partida según observación 4 Isaf 2017, ya que detectó un registro incorrecto en la partida 27101, debiendo ser registrado en la cuenta de Bienes Muebles / Mobiliario y Equipo Educacional y Recreativo, debido a que se trata de la adquisición de 2 pistolas de aire calibre 4.5mm. utilizadas para entrenamiento de Tiro Deportivo rumbo a la Olimpiada Nacional 2017, según PD-34 05/Abr/2017).

Inmuebles el aumento de \$4,215,567.69 corresponde a que se registro al valor catastral la Unidad Ana Gabriela Guevara por \$95,506,000.38 (Certificado de Valor Catastral de fecha 18/Dic/2018) que tenía valor catastral por \$91,290,432.69, en PD-98 31/Dic/2018.

Inmuebles en el ejercicio 2017 se registro complementario al valor catastral de la Unidad Ana Gabriela Guevara por \$2,451,302.39 PD-53 16Jun2017 quedando a valor catastral por \$91,290,432.69.

Para cuenta pública 2016 en bienes muebles e Inmuebles y Depreciaciones se hicieron los siguientes movimientos contables:

Inmuebles.- En póliza de Diario 3019 31/Dic/2016 se corrigió el registro de bienes Inmuebles en cantidad de \$194,458,959.11 debido a que correspondían a bienes inmuebles dados en comodato a esta Comisión, y por error se habían registrado como propiedad de la misma, y por esta situación se Reclasificó el comodato en Cuenta de Orden Inmuebles en Comodato : Centro de Usos Múltiples (Cum), Adiciones y mejoras, Área de Gimnasia de Alto Rendimiento, Unidad Deportiva Coloso, Unidad Deportiva Ley 57, Gimnasio del Estado, Unidad Deportiva La Sauceda, Unidad Deportiva El Choyal, Campo Fútbol Col. Apolo, Campo de Fútbol Pedro Sánchez, Unidad Deportiva Pedro Sánchez, Campo C. López Ranchito, Campo de Softbol Carlos Rendón y Gimnasio Polifuncional Ana Gabriela Guevara.

En póliza de Diario 3019 31/Dic/2016 se registró el Inmueble Ana Gabriela Guevara (Polifuncional) en el Activo Fijo por un importe \$88,839,130.30, el cual es propiedad de esta Comisión y no se había reconocido contablemente.

- Edificaciones No Habitacionales en Proceso por \$58,594,658.74 son obras en proceso de SIDUR 2016 y los registros contables por \$98,271,869.69 en PD-80 19/Dic/2018 corresponden a la aplicación de las actas de entrega-recepción de las obras del ejercicio 2017, 2016 y 2015 (Enviadas por la Dirección de Infraestructura Deportiva de esta Comisión), obras mencionadas en la Nota 2 Apartado b cuentas de orden.

- Edificaciones No Habitacionales en Proceso 2017 Corresponden a obras en proceso del ejercicio 2016 de Codeson (mencionadas en la Nota 1) y de Obras de SIDUR (PD-3021, PD-3022 y 3025 31/Dic/2016) y con afectaciones por los pagos efectuados de Enero a Diciembre de 2017.

Los movimientos de la Depreciación por \$1,020,092.26 que se integran:

	Depreciación 2018 PD-3003 A LA PD-3014 31/12/2018	Depreciación Bajas 2017 PD-137 31/12/2018	Depreciación corrección PD-189 30/04/2018	Total Movimientos en Cuentas de Depreciación
Depreciación Inmuebles	-1,263,480.72	0	0	-1,263,480.72
Depreciación Acum Equipo Transporte	-7,359.96	216,786.70	-69,560.04	139,866.70
Depreciación Acum Mobiliario y Eq Admon	-73,746.84	468,697.11	5,412.00	400,362.27
Depreciación Acum Mob y Eq Educac y Rec	-627,631.37	306,325.03	-85,932.33	-407,238.67
Depreciación Acum Eq Instr Médico y Lab	-124,395.56	313,618.85	10,961.28	200,184.57
Depreciación Acum Maquinaria, Otros Eq y Herr	-163,437.34	102,099.99	-28,449.06	-89,786.41
Depreciación Bienes Muebles	-996,571.07	1,407,527.68	-167,568.15	243,388.46
Total Movimientos de Depreciación	-2,260,051.79	1,407,527.68	-167,568.15	-1,020,092.26

- Variación de los rubros de Depreciación Acumulada entre la Cuenta Pública 2018 y IV Trimestre de 2018:

	IV Trimestre 2018	Cuenta Pública	Variación de Depreciación
Depreciación Acum Inmuebles	-2,512,825.28	-2,512,825.32	-0.04
Depreciación Acum Equipo Transporte	-372,806.63	-372,806.59	0.04
Depreciación Acum Mobiliario y Equipo de Admon	-2,900,606.42	-2,901,099.40	-492.98
Depreciación Acum Mob y Eq Educacional y Recreación	-7,025,404.81	-7,066,785.87	-41,381.06
Depreciación Acum Eq e Instr Médico y de Laboratorio	-369,485.60	-369,485.54	0.06
Depreciación Acum Maquinaria, Otros Eq y Herramienta	-1,235,164.49	-1,235,272.01	-107.52
Total Depreciación	-14,416,293.23	-14,458,274.73	-41,981.50

- La Variación corresponde a la Depreciación del ejercicio 2018 que se integran y se explican a continuación:

	IV Trimestre 2018 Depreciación 2018 PD-121 y PD-137 31/Dic/2018	Cuenta Pública 2018 Depreciación 2018 PD-3003 A PD-3014 31/Dic/2018	Variación en Depreciación 2018 de Cuenta Pública y IV Trimestre 2018
Depreciación Inmuebles	-1,263,480.68	-1,263,480.72	-0.04
Depreciación Equipo Transporte	-7,360.00	-7,359.96	0.04
Depreciación Mobiliario y Equipo de Admon	-73,253.86	-73,746.84	-492.98
Depreciación Mob y Eq Educacional y Recreación	-586,250.31	-627,631.37	-41,381.06
Depreciación Eq e Instr Médico y de Laboratorio	-124,395.62	-124,395.56	0.06
Depreciación Maquinaria, Otros Eq y Herramienta	-163,329.82	-163,437.34	-107.52
Depreciación Muebles	-954,589.61	-996,571.07	-41,981.46
Total Depreciación del ejercicio 2018	-2,218,070.29	-2,260,051.79	-41,981.50

-La variación de los rubros de Depreciación entre la Cuenta Pública 2018 y el IV Trimestre 2018 corresponde a:

1.- La depreciación del ejercicio 2018 en el IV Trimestre 2018 de Bienes Inmuebles por \$1,263,480.68 se registro en PD-121 31/Dic/2018 y de los rubros de depreciación de Bienes Muebles se registro en PD-137 31/Dic/2018 por \$954,589.61, y para Cuenta Pública 2018 dichos registros fueron cancelados en PD-3000 y 3001 31/Dic/2018 como Cancelación de Depreciación del ejercicio 2018 afectando las cuentas de los rubros de depreciación acumulada y la cuenta de gastos de depreciación de bienes muebles e inmuebles;

2.- Y en Cuenta Pública se registraron de nuevo la Depreciación del ejercicio 2018 y también se hizo en forma mensual, afectando las cuentas de Gastos de Depreciación y los rubros de Depreciación de Bienes Inmuebles por \$1,263,480.72 así como de los rubros Depreciación de Bienes Muebles por \$996,571.07 en Pólizas Diario 3003, 3004, 3005, 3006, 3007, 3008, 3009, 3010, 3011, 3012, 3013 y 3014.

- Depreciación.- En los rubros de Depreciaciones de Bienes Muebles por total de \$167,568.15 corresponde a registros en PD-189 30/Abr/2018 que se autorizó según acuerdo JDE/1/5/2018 en Acta de la Primera Sesión Extraordinaria de la Junta Directiva de CODESON del ejercicio 2018 No. JDE/1/2018, en la que se autoriza realizar los registros contables para corregir la Depreciación Acumulada con afectación a Resultados de Ejercicios Anteriores (Según Observación 6 ISAF 2017 al revisar el cálculo de la depreciación acumulada de los bienes muebles e inmuebles, el ISAF identificó una diferencia entre la cédula de trabajo mediante el cual se calculó la Depreciación y las cifras que arrojan los estados financieros del ejercicio 2017).

- Depreciación.- En los rubros de Depreciación de Bienes Muebles por total de \$1,407,527.68 corresponden a registros en PD-137 31/Dic/2018 de cancelación de depreciación de bienes muebles dados de baja 2017 (Según Observación 6 ISAF 2017) que se autorizó según acuerdo JDE/I/6/2018 en Acta de la Primera Sesión Extraordinaria de la Junta Directiva de CODESON del ejercicio 2018 No. JDE/I/2018.

- El registro de las Depreciaciones del ejercicio 2017 se efectuó en PD-230 y 232 de fecha 31Dic2017 por un total de \$2,106,109.99 .

- En el ejercicio 2016 se registro la depreciación y reclasificaciones en los rubros de Bienes Muebles y Inmuebles conforme a la toma de inventario físico, los cuales fueron registrados en Póliza de Diario-3002 31/Dic/2016 por \$5,182,590.17 y esta a su vez se corrigió en Póliza de Diario 3020 31/Dic/2016 y PD-3023 31/Dic/2016.

La depreciación se calcula en base a las reglas de registro y valoración de patrimonio emitidas por el CONAC. En cuanto a la vida útil y el porcentaje de la depreciación se tomaron como referencia los Parámetros de estimación de vida útil emitidos por el CONAC.

Guía de Vida Útil Estimada y Porcentajes de Depreciación*

CONCEPTO	Años de vida útil	% de depreciación anual
BIENES MUEBLES		
Mobiliario y Equipo de Administración		
Muebles de Oficina y Estantería	10	10
Muebles, Excepto De Oficina Y Estantería	10	10
Equipo de Cómputo y de Tecnologías de la Información	3	33.3
Otros Mobiliarios y Equipos de Administración	10	10
Mobiliario y Equipo Educativo y Recreativo		
Equipos y Aparatos Audiovisuales	3	33.3
Aparatos Deportivos	5	20
Cámaras Fotográficas y de Video	3	33.3
Otro Mobiliario y Equipo Educativo y Recreativo	5	20
Equipo e Instrumental Médico y de Laboratorio		
Equipo Médico y de Laboratorio	5	20
Instrumental Médico y de Laboratorio	5	20
Equipo de Transporte		
Automóviles y Equipo Terrestre	5	20
Carrocerías y Remolques	5	20
Otros Equipos de Transporte	5	20
Maquinaria, Otros Equipos y Herramientas		
Maquinaria y Equipo de Construcción	10	10
Sistemas de Aire Acondicionado, Calefacción y de Refrigeración Industrial y Comercial	10	10
Equipo de Comunicación y Telecomunicación	10	10
Equipos de Generación Eléctrica, Aparatos y Accesorios Eléctricos	10	10
Herramientas y Máquinas-Herramienta	10	10
Otros Equipos	10	10

PASIVOS

1. CUENTAS POR PAGAR A CORTO PLAZO y LARGO PLAZO

	Saldo al 31/Mar/2019	Saldo al 31/Dic/2018
Cuentas por Pagar a corto plazo	35,408,106.14	38,963,105.35
Impuestos por pagar	347,643.50	331,840.05
Total Pasivo a Corto Plazo	\$35,755,749.64	\$39,294,945.40

- Cuentas por pagar a corto plazo y largo plazo son pasivos reales y representan obligaciones de CODESON, proveedores de bienes adquiridos y servicios prestados, provisión de nóminas, becas, saldo del 2015 de contratistas por obras y proveedores de bienes y servicios.(Reserva por pasivos cancelados por un importe de \$2,543,444.57 durante el ejercicio 2017 en Póliza PD-106 25Oct2017, por cancelación de acreedores diversos en Acta Segunda sesión extraordinaria de Junta Directiva de fecha 24 de Octubre 2017 No. JDE/II/2017.

Impuestos por pagar son los adeudos a cargo de CODESON por impuestos federales correspondientes al mes de Diciembre del 2018, originados principalmente por impuesto sobre la renta de sueldos y salarios retenidos al personal en nóminas.

-La variación de la cuenta pública 2018 y el IV Trimestre de 2018 de cuentas por pagar a corto plazo:

	IV Trimestre 2018	Cuenta Pública	Variación de Acreedores Diversos
Cuentas por Pagar a corto plazo	39,597,920.43	39,294,945.40	-302,975.03

La variación por \$302,975.03 de la cuenta pública 2018 y IV Trimestre 2018 se integra:

- 1.- (\$340,711.40) PD-3002 31Dic2018 por concepto de Corrección a Saldo Acreedor ISSSTESON ejercicio 2018 afectando la cuenta de gastos y acreedores.
- 2.- (\$3,000.00) y \$3,000.00 PD-3016 31Dic2018 por concepto de Complemento a PD-14 Dic2018 afectando gastos/acreedores/Deudores Div.
- 3.- 37,736.37 PD-3019 31/Dic/2018 por concepto Provisión de Finiquito afectando la cuenta de gastos y acreedores diversos.

	Saldo al 31/Mar/2018	Saldo al 31/Dic/2018
Cuentas por Pagar a Largo Plazo	2,868,818.03	2,868,818.03
Total Cuentas por pagar a largo plazo	\$2,868,818.03	\$2,868,818.03

Acreedores Diversos Largo Plazo se integra:

Deuda a largo plazo al 31/Dic/2015	\$1,268,818.03
Porción circulante 31dic2015 (Reclasifico el saldo a largo plazo según PD18 30/Nov/2016)	1,600,000.00
Deuda a largo plazo	\$2,868,818.03

Este adeudo proviene de un apoyo financiero otorgado por la Secretaría de Hacienda Estatal, el 12 de noviembre de 2009 por un importe de \$8,000,000.00 , destinado para cubrir compromisos con ciertos acreedores; pagadero en amortizaciones mensuales, no se pactó el pago de intereses.

II) NOTAS AL ESTADO DE ACTIVIDADES (ESTADO DE RESULTADOS)

INGRESOS DE GESTION

1. INGRESOS Y OTROS BENEFICIOS

	Saldo al 31/Mar/2019	Saldo al 31/Mar/2018
Subsidio Estatal	38,131,560.29	33,674,328.99
Ingresos por Venta de Bienes y Prestación de Servicios	2,015,951.28	2,093,006.70
Otros ingresos y Beneficios Varios	0.00	147,950.85
Total Ingresos y Otros beneficios	40,147,511.57	35,915,286.54

-Ingresos Estatales se integran:

	Saldo al 31/Mar/2019	Saldo al 31/Mar/2018
Subsidio Gasto de Operación (incluye olimpiada)	21,900,000.00	13,000,000.00
Subsidio de Nóminas	15,431,560.29	14,840,476.91
Subsidio Estatal Extraordinario	0.00	2,800,000.00
Ingresos Ejercicios Anteriores	800,000.00	3,033,852.08
Total Ingresos por Subsidio Estatal	\$38,131,560.29	\$33,674,328.99

Los Ingresos de Ejercicios Anteriores se integran:

	Saldo al 31/Mar/2019	Saldo al 31/Mar/2018
Ingresos OP-45663 / Gasto de Operación	800,000.00	
OP44697 Ingreso Dic2017(PI-2 Ene18)ReclasificaciónPD188Jun18		2,030,000.00
OP00046 Ingreso Ret.:Qna Dic2017(PI15 feb18) RecI PD188Jun18		359,616.56
OP-1900025171 Recurso Comunicación Social 2017 PD160 Feb18		100,000.00
OP-1900023063 Recurso Comunicación Social 2017 PD160 Feb18		24,882.00
OP-1900025172 Recurso Comunicación Social 2017 PD160 Feb18		60,000.00
OP-1900023068 Recurso Comunicación Social 2017 PD160 Feb18		20,000.00
OP-1900023061 Recurso Comunicación Social 2017 PD160 Feb18		30,000.00
OP-1900023060 Recurso Comunicación Social 2017 PD160 Feb18		19,731.60
OP-1900023067 Recurso Comunicación Social 2017 PD160 Feb18		30,000.00
OP-1900023057 Recurso Comunicación Social 2017 PD160 Feb18		50,000.00
OP-1900023667 Recurso Comunicación Social 2017 PD160 Feb18		35,000.00
OP-1900023668 Recurso Comunicación Social 2017 PD160 Feb18		10,000.00
OP-1900023073 Recurso Comunicación Social 2017 PD160 Feb18		25,000.00
OP-1900023072 Recurso Comunicación Social 2017 PD160 Feb18		20,000.00
OP-1900023071 Recurso Comunicación Social 2017 PD160 Feb18		30,000.00

OP-1900023066 Recurso Comunicación Social 2017 PD160 Feb18		66,845.00
OP-1900023065 Recurso Comunicación Social 2017 PD160 Feb18		20,000.00
OP-1900023064 Recurso Comunicación Social 2017 PD160 Feb18		25,000.00
OP-1900023062 Recurso Comunicación Social 2017 PD160 Feb18		30,000.00
OP-1900022798 Recurso Comunicación Social 2017 PD160 Feb18		47,776.92
Total Ingresos de Ejercicios Anteriores	800,000.00	3,033,852.08

- Ingresos por Venta de Bienes y Prestación de Servicios se integran:

	Saldo al 31/Mar/2019	Saldo al 31/Mar/2018
Ingresos por Venta de Bienes y Prestación de Servicios	2,015,951.28	2,093,006.70

Ingresos por Ventas de Bienes y Prestación de Servicios corresponden Arrendamientos de instalaciones deportivas y Cuotas de instalaciones deportivas, Convenio Codeson / Alkoholes y Vendedores ambulantes / Ingresos por Arrendamiento de Instalaciones deportivas / Ingresos por cuotas de Instalaciones deportivas. En el ejercicio 2019 se incluyen Donativos apoyo al Deporte, Descuentos sobre compras, Productos Financieros y Sanciones y Descuentos en Nómina.

Otros ingresos al se integran:

	Saldo al 31/Mar/2019	Saldo al 31/Mar/2018
Otros Ingresos	0.00	147,950.86

Donativos apoyo al deporte, Productos financieros, Cancelación de pasivos, Descuentos sobre Compras, Sanciones y descuentos en Nóminas, Cursos de verano CODESON, y otros ingresos.

-En el ejercicio 2019 la cuenta otros ingresos estan en la cuentas de Ingresos por Venta de Bienes y Prestación de Servicios.

- Variación de los Ingresos entre la Cuenta Pública 2018 y IV Trimestre de 2018:

	IV Trimestre 2018	Cuenta Pública	Variación de Ingresos
Ingresos Origen Estatal	129,628,491.66	129,628,491.66	0.00
Ingresos Propios	9,317,414.43	9,317,414.43	0.00
Otros Ingresos	1,750,192.99	1,750,192.99	0.00
Total Ingresos	140,696,099.08	140,696,099.08	0.00

- Ingreso Estatal en las cuentas de mayor No hubo Variación entre la Cuenta Pública 2018 y IV Trimestre de 2018, solo fueron reclasificaciones entre las

	IV Trimestre 2018	Cuenta Pública	Variación de Ingresos
Subsidio Gasto de Operación (incluye olimpiada)	60,801,458.42	60,400,000.00	-401,458.42
Subsidio de Nóminas	59,167,995.00	59,569,453.42	401,458.42
Subsidio Estatal Obras	1,148,208.39	1,148,208.39	0.00
Subsidio Estatal Extraordinario	5,476,977.77	5,476,977.77	0.00
Ingresos Estatales por ADEFAS	3,033,852.08	0.00	-3,033,852.08
Ingresos Ejercicios Anteriores	0.00	3,033,852.08	3,033,852.08
Total Ingresos por Subsidio Estatal	129,628,491.66	129,628,491.66	0.00

Como se puede ver en este cuadro las afectaciones contables fueron entre cuentas del mismo Ingreso Estatal con las siguientes pólizas de diario:

- 1.- Los 401,458.42 según PD-3015 31Dic2018 por concepto de Reclasificación OP-40077 Subsidio de Nómina Retenciones 2a. Quincena Dic2018, afectando las subcuentas de Subsidio Gasto de Operación y Subsidio de Nóminas (Ingreso Estatal).
- 2.- Los 3,033,852.08 según PD-3018 31Dic2018 por concepto de Reclasificación / Corrección a cuenta de Ingresos por Adefas a Ingresos de Ejercicios Anteriores (Ingreso Estatal).

GASTOS Y OTRAS PÉRDIDAS

2. EGRESOS

	Saldo al 31/Mar/2019	Saldo al 31/Mar/2018
Servicios Personales	18,250,640.46	18,068,919.64
Materiales y Suministros	3,964,114.22	2,497,807.36
Servicios Generales	6,161,401.56	5,806,950.30
Transferencias Internas y Asignaciones al Sector Público		4,573,451.93
Ayudas Sociales	3,333,536.03	
Transferencias al Exterior	2,232,457.80	
Total de Egresos	33,942,150.07	30,947,129.23

- Los egresos corresponden a la aplicación de los recursos que son transacciones efectivamente realizadas y que correspondan a fines propios de CODESON(Sueldos de Nóminas de personal de base y confianza, prestaciones y deducciones derivadas nóminas, pago de entrenadores, Gastos de Olimpiada Estatal, Regional y Nacional, transportes terrestres y aéreos, concentraciones y eventos deportivos, becas deportivas , apoyos de fomento deportivo, gastos de derivados de la operación como servicios de agua, energía eléctrica, teléfono, mantenimientos, gastos de infraestructura deportiva, materiales, utiles de oficina, servicio de alimentación de atletas, etc...)

- En el ejercicio 2018 Otros Gastos en el Estado de Actividades por \$72,165.64 se explica en la Nota 3 de Bienes Muebles e Inmuebles.

- Variación de los rubros de los Egresos entre la Cuenta Pública 2018 y IV Trimestre de 2018 se integran:

	IV Trimestre 2018 SALDO AL 31 DIC 2018 EGRESOS	Cuenta Pública 2018 SALDO AL 31 DIC 2018 EGRESOS	Variación de Ingresos
Dirección del Deporte	48,619,672.75	48,616,672.75	-3,000.00
Dirección Administración y Finanzas	23,534,383.99	23,614,101.86	79,717.87
Dirección Infraestructura Deportiva	38,425,184.06	38,084,472.66	-340,711.40
Dirección General	6,872,918.30	6,872,918.30	0.00
Olimpiadas Infantil y Juvenil	20,820,597.05	20,820,597.05	0.00
Dirección Jurídica	1,075,259.92	1,075,259.92	0.00
Organo de Control y Desarrollo Administrativo	456,698.81	456,698.81	0.00
Total Egresos	139,804,714.88	139,540,721.35	-263,993.53

La variación de los Egresos entre la cuenta pública 2018 y el IV trimestre 2018 corresponde a que se hicieron se elaboraron partidas de diario 3000, 3001, 3002, 3003, 3004, 3005, 3006, 3007, 3008, 3009, 3010, 3011, 3012, 3013, 3014, 3016, 3017 y 3019 con fecha 31 Dic 2018 que afectaron contablemente algunas partidas del

III) NOTAS AL ESTADO DE VARIACION EN LA HACIENDA PÚBLICA

HACIENDA PUBLICA / PATRIMONIO

	Saldo al 31/Dic/2018	Saldo al 31/Dic/2018
Aportaciones / Patrimonio adquirido	1,081,641.59	1,081,641.59
Donaciones de Capital / Patrimonio Donado	95,506,000.38	95,506,000.38
Total Hacienda Pública / Patrimonio Contribuido	96,587,641.97	96,587,641.97
Resultados de ejercicios anteriores	117,998,086.24	116,842,708.51
Rectificaciones de Resultados de Ejercicios Ants.	-96,845,536.88	-96,845,536.88
Resultados del ejercicio (Ahorro / Desahorro)	6,205,361.50	1,155,377.73
Total Hacienda Pública / Patrimonio Generado	27,357,910.86	21,152,549.36
Total Hacienda Pública / Patrimonio	\$123,945,552.83	\$117,740,191.33

Hacienda Pública / Patrimonio Contribuido / Aportaciones se integra:

Patrimonio adquirido al 31/Dic/2015	22,642,742.02
Menos:	
Variación de patrimonio adquirido para informe del IV Trimestre 2016	-4,928,327.68
Variación de patrimonio adquirido para informe de Cuenta Pública 2016	-7,837.25
Total Variación de Patrimonio adquirido	-4,936,164.93
Cancelación de Patrimonio PD-3024 31/Dic/2016	-15,088,471.88
Patrimonio Adquirido al 31/Dic/2016	2,618,105.21
Variación de Enero a Diciembre de 2017 (Bajas de Activo Fijo)	-1,536,463.62
Patrimonio Adquirido al 31/Dic/2017	1,081,641.59
Variación de Enero a Diciembre de 2018	-
Patrimonio Adquirido al 31/Dic/2018	1,081,641.59
Variación de Enero a Marzo de 2019	-
Patrimonio Adquirido al 31/Mar/2019	1,081,641.59

La variación de patrimonio adquirido 2017 por \$1,536,463.62 corresponde a Bajas de Activo Fijo PD-19 06Ago2017 por \$487,543.75, \$62,822.78 y \$432,760.09

Hacienda Pública /Patrimonio Contribuido / Donaciones de Capital se integra:

Patrimonio Donado al 31/Dic/2015	189,892,181.28
Menos:	
Variación de patrimonio donado para informe del IV Trimestre 2016	-14,635,759.10
Variación de patrimonio donado para informe de Cuenta Pública 2016	-86,417,291.88
Total Variación de Patrimonio Donado	-101,053,050.98
Patrimonio Donado al 31/Dic/2016	88,839,130.30
Afectaciones a Patrimonio Donado de Ene a Diciembre de 2017	2,451,302.39
Patrimonio Donado al 31/Dic/2017	91,290,432.69
Afectaciones a Patrimonio Donado de Ene a Diciembre de 2018	4,215,567.69
Patrimonio Donado al 31/Dic/2018	\$95,506,000.38
Afectaciones a Patrimonio Donado de Enero a Marzo de 2019	0.00
Patrimonio Donado al 31/Mar/2019	\$95,506,000.38

La variación de patrimonio donado para el informe del IV TRIMESTRE 2016 por importe de \$14,635,759.10 corresponde a la aplicación de depreciación bienes muebles de los ejercicios 2014 y 2015 según póliza de Diario 59 13/Jul/2016 por \$-7,467,224.03 y póliza de diario 60 13/Jul/2016 por \$-7,168,535.07 .

La variación en cuenta pública se registro póliza de Diario 3019 31/Dic/2016 se registró el Inmueble Ana Gabriela Guevara (Polifuncional) en el Activo Fijo por un importe \$88,839,130.30 , el cual es propiedad de esta Comisión y no se había reconocido contablemente y se corrigió el registro de bienes inmuebles en cantidad de \$194,458,959.11 debido a que correspondían a bienes inmuebles dados en comodato a esta Comisión, y por error se habían registrado como propiedad de la misma, y por esta situación se Reclasificó el comodato en Cuenta de Orden Inmuebles en Comodato.

La afectación a patrimonio donado corresponde a póliza de Diario 53 16Jun2017 de inmuebles por el Registro complementario al valor catastral de la Unidad Ana Gabriela Guevara por \$2,451,302.39 quedando a valor catastral por \$91,290,432.69. En póliza de Diario 3019 31/Dic/2016 se registró el Inmueble Ana Gabriela Guevara (Polifuncional) en el Activo Fijo por un importe \$88,839,130.30 , el cual es propiedad de esta Comisión y no se había reconocido contablemente.

La afectación a patrimonio donado corresponde a Inmuebles el aumento de \$4,215,567.69 corresponde a que se registro al valor catastral la Unidad Ana Gabriela Guevara por \$95,506,000.38 (Certificado de Valor Castratal de fecha 18/Dic/2018) que tenía valor catastral por \$91,290,432.69, en PD-98 31/Dic/2018.

Hacienda Pública / Patrimonio Generado / Resultados de Ejercicios Anteriores se integra:

Remanente (déficit) de ejercicios anteriores al 31/Dic/2015	38,774,779.52
Remanente (déficit) del Ejercicio 2015	-119,639,839.25
Mas:	
Afectaciones a Resultados ejercicios anteriores para informe del IV Trimestre 2016	13,743,544.97
Afectaciones a Resultados ejercicios anteriores para Informe de Cuenta Pública 2016	-273,346.31
Afectaciones a Resultados ejercicios anteriores	13,398,645.80
Total variaciones	26,868,844.46
Remanente (déficit) de ejercicios anteriores al 31/Dic/2016	-53,996,215.27
Remanente (déficit) del Ejercicio 2016	145,501,192.30
Mas:	
Afectaciones a Resultados ejercicios anteriores para informe del IV Trimestre 2017	5,102,228.85
Afectaciones a Resultados ejercicios anteriores para informe de Cuenta Pública 2017	9,245.54
Total variaciones	5,111,474.39
Resultados de ejercicios anteriores al 31/Dic/2017	96,616,451.42
Mas:	
Remanente (déficit) del Ejercicio 2017	27,711,338.96
trimestre 2018)	-7,485,081.87
Pública 2018 y IV Trimestre 2018.	20,226,257.09
Resultados de ejercicios anteriores al 31/Dic/2018	116,842,708.51
Mas:	
Remanente (déficit) del Ejercicio 2018	1,155,377.73
Resultados de ejercicios anteriores al 31/Mar/2019	117,998,086.24

-Las Afectaciones a Resultados Ejercicios Anteriores de Ene a Diciembre de 2018 por \$7,485,081.87 se integran:

27-mar-18	Diario	148	Spei/Tesofe/ reintegros 2012	Reintegro	-62,122.33
22-ene-18	Diario	61	Reintegro Recursos Federales 2017		-2,300,000.00
22-ene-18	Diario	61	Reintegro Recursos Federales 2017		-3,000,000.00
29-ene-18	Ingreso	9	5049-5116 Alberca H. Caborca rbo.5049	12/12/2017	-225.00
28-feb-18	Diario	161	Corrección a pd-101/ene/2017/hallazgo Ocda	PD101/ene/17	93,385.96
28-feb-18	Diario	161	Corrección a pd-101/ene/2017/hallazgo Ocda	PD101/ene/17	3,307.26
28-feb-18	Diario	161	Corrección a pd-101/ene/2017/hallazgo Ocda	PD101/ene/17	-95,385.96
28-feb-18	Diario	162	Corrección a pd/277/ mzo2017/ hallazgo Ocda		3,000.00
28-feb-18	Diario	163	Corrección a pd/66/ junio 2017 /hallazgo Ocda	PD/66Jun17	20,663.76
28-feb-18	Diario	163	Corrección a pd/66/ junio 2017 /hallazgo Ocda	PD/66Jun17	-20,863.19
28-feb-18	Diario	163	Corrección a pd/66/ junio 2017 /hallazgo Ocda	PD/66Jun17	24,799.17
28-feb-18	Diario	163	Corrección a pd/66/ junio 2017 /hallazgo Ocda	PD/66Jun17	-26,599.74
28-feb-18	Diario	163	Corrección a pd/66/ junio 2017 /hallazgo Ocda	PD/66Jun17	37,589.24
28-feb-18	Diario	163	Corrección a pd/66/ junio 2017 /hallazgo Ocda	PD/66Jun17	-39,366.41
28-feb-18	Diario	163	Corrección a pd/66/ junio 2017 /hallazgo Ocda	PD/66Jun17	50,047.19
28-feb-18	Diario	163	Corrección a pd/66/ junio 2017 /hallazgo Ocda	PD/66Jun17	-53,670.87
28-feb-18	Diario	163	Corrección a pd/66/ junio 2017 /hallazgo Ocda	PD/66Jun17	25,233.11
28-feb-18	Diario	163	Corrección a pd/66/ junio 2017 /hallazgo Ocda	PD/66Jun17	-25,832.26
28-feb-18	Diario	163	Corrección a pd/66/ junio 2017 /hallazgo Ocda	PD/66Jun17	8,198.92
28-feb-18	Diario	163	Corrección a pd/66/ junio 2017 /hallazgo Ocda	PD/66Jun17	-8,398.92
28-feb-18	Diario	163	Corrección a pd/66/ junio 2017 /hallazgo Ocda	PD/66Jun17	11,335.30
28-feb-18	Diario	163	Corrección a pd/66/ junio 2017 /hallazgo Ocda	PD/66Jun17	-11,635.30
28-feb-18	Diario	163	Corrección a pd/66/ junio 2017 /hallazgo Ocda	PD/66Jun17	138,241.48
28-feb-18	Diario	163	Corrección a pd/66/ junio 2017 /hallazgo Ocda	PD/66Jun17	-115,816.19
28-feb-18	Diario	163	Corrección a pd/66/ junio 2017 /hallazgo Ocda	PD/66Jun17	-22,500.00
25-abr-18	Diario	159	Corrección x aplicación acta Jde/1/2018 / hallazgo #2 Isaf 2017	PD/99/Nov	54,412.00
25-abr-18	Diario	159	Corrección x aplicación acta Jde/1/2018 / hallazgo #2 Isaf 2017	PD/99/Nov	-54,412.00
25-abr-18	Diario	159	Corrección x aplicación acta Jde/1/2018 / hallazgo #2 Isaf 2017	PD/18/Dic	130,782.00
25-abr-18	Diario	159	Corrección x aplicación acta Jde/1/2018 / hallazgo #2 Isaf 2017	PD/18/Dic	-130,782.00
25-abr-18	Diario	159	Corrección x aplicación acta Jde/1/2018 / hallazgo #3 Isaf 2017	PD/34/Abr	81,200.00
30-abr-18	Diario	189	Aplicación acuerdo acta 1er q sesión Jde/1/2018 extraordinaria	Punto 4.4	5,412.00
30-abr-18	Diario	189	Aplicación acuerdo acta 1er q sesión Jde/1/2018 extraordinaria	Punto 4.4	-85,932.33
30-abr-18	Diario	189	Aplicación acuerdo acta 1er q sesión Jde/1/2018 extraordinaria	Punto 4.4	10,961.28
30-abr-18	Diario	189	Aplicación acuerdo acta 1er q sesión Jde/1/2018 extraordinaria	Punto 4.4	-69,560.04
30-abr-18	Diario	189	Aplicación acuerdo acta 1er q sesión Jde/1/2018 extraordinaria	Punto 4.4	-28,449.06
31-jul-18	Diario	140	CORRECIÓN A REGISTRO REINTEGROS DE RECURSOS	PD247/MAY	-44,500.00
31-jul-18	Diario	140	CORRECIÓN A REGISTRO REINTEGROS DE RECURSOS	PD59JUN18	-2,040.00
31-jul-18	Diario	140	CORRECIÓN A REGISTRO REINTEGROS DE RECURSOS	PD60JUN18	-11,312.00
10-ago-18	Diario	32	REINTEGRO RECURSO SOBRENTE OBRA N11 2015/ESTADIO H		-2,305,099.52
28-sep-18	Diario	95	CANCELACION SALDO ACREEDOR POR FIN OBRA EST H NACAZARI	EJ/2015	114,493.20
31-jul-18	Diario	140	CORRECIÓN A REGISTRO REINTEGROS DE RECURSOS	PD163JUN18	-46.00
31-jul-18	Diario	140	CORRECIÓN A REGISTRO REINTEGROS DE RECURSOS	PD164JUN18	-67.00
31-jul-18	Diario	140	CORRECIÓN A REGISTRO REINTEGROS DE RECURSOS	PD165JUN18	-1,440.00
31-jul-18	Diario	140	CORRECIÓN A REGISTRO REINTEGROS DE RECURSOS	PD166JUN18	-998.27
06-sep-18	Diario	11	pensionados ej 2017	2,017	-349,287.08
28-sep-18	Diario	95	CANCELACION SALDO ACREEDOR POR FIN OBRA EST H NACAZARI	EJ2017	995,582.73
03-oct-18	Diario	9	REINTEGRO A TESOFE/OBRAS OP-N2-2015 Y OP-N1-2015/ETAPA 3Y4 JULIO ALFONSO ALFONSO/GUAYMAS		-427,385.00
			Total Afectaciones a Resultados Ejercicios Anteriores de	Total:	-7,485,081.87

Oficio No. SH-1995/2018 Acuerdos tomado en la Segunda Reunión de Consejo de Armonización Contable del Estado de Sonora recibido por correo 16/oct/2018.

-Afectaciones a resultados ejercicios anteriores para informe de Cuenta Pública 2017 por 9,245.54 corresponden a PD-3002 31Dic2017 9,245.54 (Corrección a PD-50, 75 y 94 Diciembre/Telmex).

-Afectaciones a resultados ejercicios anteriores para informe del IV Trimestre 2017 por 5,102,228.85 corresponden a correcciones de saldos acreedores en PD-32 y PD-34 de 09Feb2017, Reintegros de programas de Conade PD-335 31Mar2017 por \$60,109.85, \$63,578.05, y 75,277.23, Reintegro de Recurso Conade Activación Física por PD-362 31Mar/2017 \$202,079.12, Reintegro Conade PD-22 04Abr2017 por \$2,000,000.00, Reintegro Conade Cedem2016 PD-83 11Jul2017 \$92,576.68, \$3,692.97 y \$10,503.44, Reintegro Recursos FAFEF 2013 PD-177 31Ago2017 por \$4,245.00, PD28 07DIC2017, PD-233 31DIC2017 3,696,541.10 Qualita /Estadio H. Nacoziari, PD-105 y 106 25oct2017 cancelación de acreedores diversos, PD-162 30Nov2017, PD-24 06Dic2017 Reintegro de Rendimientos y Economías de Obras 2016, PD-31 07Dic2017 Aplicación acuerdo Junta Directiva JD/1/11/17 11, PD-46 11Dic2017 Devolución a Tesofe/Economías de Obra 2016 y PD-47 12Dic2017 Reintegro de Rendimientos.

-Afectaciones a Resultados de ejercicios anteriores para informe del IV Trimestre 2016 por un importe de \$13,743,544.97 corresponden a provisiones de aportaciones patronales del ISSSTESON de los ejercicios 2014 y 2015 en Pólizas de diario PD- 2 a la 19 06/Ago/2016, PD-63 11de agosto de 2016; a Cancelación de pasivo de obra Remodelación del Estadio H. de Nacoziari por \$4,995,000 en PD-62 13/Julio/2016, Reclasificación de ingresos PD-61 13/jul/2016, Cancelación parcial de pasivos PD-62 13/Jul/2016, y Cancelación de Saldos por depuración cuentas de acreedores diversos PD-393 31/Ago/2016, registro de orden de pago de Agua de Hermosillo por \$17,914,913.00 en PD-340 30/Nov/2016.

-Afectaciones a Resultados de ejercicios anteriores para informe de Cuenta Pública 2016 por un importe de \$13,470,198.66 corresponden a Registros de Depreciaciones y reclasificaciones de rubros activos fijos, conforme a la toma física de inventario de activo fijo, estos movimientos fueron registrados en Pólizas de Diario-3002 31/Dic/2016 por \$5,182,590.17 y Póliza de Diario-3007 31/Dic/2016 por \$7,837.25, PD-3020/dic/2016 .

Afectaciones a resultados de ejercicios anteriores por \$13,398,645.80 PD-3023 y 3024 31/Dic/2016 Complemento a depreciaciones y cancelación de patrimonio PD3024 31/Dic/2016.

Hacienda Pública / Patrimonio Generado / Rectificaciones de Resultados de Ejercicios Anteriores por \$96,845,536.88 se integra:

19-dic-18	Diario	80	CONTRATO OP-N11-2015 APLIC ACT ENT REC OBRA	3,223,178.55
19-dic-18	Diario	80	CONTRATO OP-INFRA-01-2016 APLIC ACT ENT REC OBRA	44,359,246.99
19-dic-18	Diario	80	CONTRATO OP-INFRA-01-2016 APLIC ACT ENT REC OBRA	174,934.50
19-dic-18	Diario	80	OBRA EJERCICIO 2016 APLIC ACT ENT REC OBRA	48,063,476.94
19-dic-18	Diario	80	CONTRATO 03-OBP-LSI-001-2017 APLIC ACT ENT REC OBRA	1,312,795.10
19-dic-18	Diario	80	CONTRATO 03-OBPF-ADD-0012017 APLIC ACT ENT REC OBRA	153,602.77
19-dic-18	Diario	80	CONTRATO 03-OBP-LSI-002-2017 APLIC ACT ENT REC OBRA	984,634.84
31-dic-18	Diario	112	COMPLEMENTO A PD 95/SEP 2018	-3,684.02
31-dic-18	Diario	112	COMPLEMENTO A PD 95/SEP 2018	-3,554.39
31-dic-18	Diario	112	COMPLEMENTO A PD 95/SEP 2018	-11,566.72
31-dic-18	Diario	137	REGISTRO DEPRECIACION EJ 2018/BIENES MUEBLES	-468,697.11
31-dic-18	Diario	137	REGISTRO DEPRECIACION EJ 2018/BIENES MUEBLES	-306,325.03
31-dic-18	Diario	137	REGISTRO DEPRECIACION EJ 2018/BIENES MUEBLES	-313,618.85
31-dic-18	Diario	137	REGISTRO DEPRECIACION EJ 2018/BIENES MUEBLES	-216,786.70
31-dic-18	Diario	137	REGISTRO DEPRECIACION EJ 2018/BIENES MUEBLES	-102,099.99
			Total	96,845,536.88

Resultado del Ejercicio (Ahorro / Desahorro) 2016 / 2017 / 2018 se integra:

Resultado del Ejercicio (Ahorro / Desahorro) del ejercicio 2016 para informe del IV Trimestre 2016	17,606,421.17
Mas: Variación para cuenta pública 2016	129,115,926.04
Resultado del Ejercicio (Ahorro / Desahorro) del ejercicio 2016 para informe de Cuenta Pública 2017	146,722,347.21
Variación ejercicio 2016 Despacho Sotomayor (Depreciación)	-1,221,154.91
Resultado del Ejercicio (Ahorro / Desahorro) del ejercicio 2016	145,501,192.30
Resultado del Ejercicio (Ahorro / Desahorro) del ejercicio 2017 para informe del IV Trimestre 2017	27,563,435.65
Mas: Variación para informe de cuenta pública 2017	147,903.31
Resultado del Ejercicio (Ahorro / Desahorro) del ejercicio 2017 para informe de Cuenta Pública 2017	27,711,338.96
Resultado del Ejercicio (Ahorro / Desahorro) del ejercicio 2018 para informe del IV Trimestre 2018	891,384.20
Mas: Variación para informe de cuenta pública 2018	263,993.53
Resultado del Ejercicio (Ahorro / Desahorro) del ejercicio 2018 para informe de Cuenta Pública 2018	1,155,377.73

- La variación para el informe de la cuenta pública corresponden a registros en las cuentas de resultados de deudores y acreedoras del ejercicio 2018 según pólizas de diario PD-3000 / 3001 / 3002 / 3003 / 3004 / 3005 / 3006 / 3007 / 3008 / 3009 / 3010 / 3011 / 3012 / 3013 / 3014 / 3015 / 3016 / 3017 / 3018 / 3019 de fecha 31Dic2018 (Nota1 en Ingresos y Nota1 en Egresos) afectando las cuentas de Deudores Diversos, Depreciación Acumulada, Acreedores, Ingresos y Gastos (Notas 2, 3 en Activo, Nota 4 en Pasivo, Nota 1 en Ingresos y Nota 2 en Egresos).

La variación para el informe de Cuenta Pública 2017 por 147,903.31 corresponden a registros a cuentas de resultados acreedoras y deudoras del ejercicio 2017 en pólizas de diario 3000,3001,3003 de fecha 31Dic2017(Aplicación de Ordenes de Pago pagadas en 2017 de Comunicación Social, Complemento a PD116 Ene2017, Corrección a PD-231 Dic2017) .

La variación para la cuenta pública del Remanente del ejercicio 2016 por 129,115,926.04 corresponden a registros a cuentas de resultados acreedoras y deudoras del ejercicio 2016 en pólizas de diario 3001, 3003, 3004, 3005, 3008, 3009,3010, 3011,3012,3013,3014,3015,3016,3017,3018,3020,3021,3022 de fecha 31/Dic/2016 (Registro de Gastos e Ingresos, Reclasificaciones, Cancelaciones, Depreciación 2016, registros de pagos de ISSSTESON).

En póliza de diario 3017 31/Dic/2016 se ajustaron los ingresos devengos en cantidad de \$28,911,166.00 debido a que el recurso no fue recibido al 31 de Diciembre de 2016, sin embargo tal situación se registró en cuentas de orden y se revela en estas notas a los estados financieros.

La variación de \$1,221,154.91 corresponde a complemento de depreciación según PD-3023 31Dic2016.

-Esta Comisión contrató obra pública para lo cual se registraba en pasivo en la cuenta de Contratistas por obras públicas, sin embargo por sugerencia del auditor externo se canceló debido a que no había facturas ni estimaciones pendientes de pago al 31 de diciembre de 2016, procediendo a revelar tal situación en estas notas a los estados financieros en póliza de diario 3021 Y 3022 y PD3023 31DIC2016. La cuenta de contratista por obras públicas 2016 ser registraban el pasivo de los contratos de obras con saldo al 31 de Diciembre de 2016 son 10 obras en proceso con su respectiva supervisión que corresponden a obras federales CONADE, las cuales el recurso ha llegado a partir del mes de Septiembre a Diciembre de 2016, de las siguientes obras: Modernización del Centro de Alto Rendimiento Estatal, en Hermosillo, Sonora: Remodelación y modernización de la Alberca Olímpica "Héroes de Caborca" que inició en el mes de Septiembre de 2016; Construcción Pabellón de la Pelota, Rehabilitación Villa de Alto Rendimiento, Rehabilitación Estadio Hockey, Adecuación y equipo Unidad de Medicina, Rehabilitación Pabellón Levantamiento de Pesas, Construcción Equipo Trotapista, Pabellón de Gimnasia, Área de Lanzamiento y Rehabilitación de Área de Tiro con Arco.

IV) NOTAS AL ESTADO DE FLUJOS DE EFECTIVO

1.El análisis de los saldos inicial y final que figuran en la última parte del Estado de Flujo de Efectivo en la cuenta de efectivo y equivalente es como sigue:

	Saldo al 31/Mar/2019	Saldo al 31/Dic/2018
Caja	14,999.98	8,485.00
Bancos	4,236,976.30	2,806,487.16
Total Efectivo y equivalentes	\$4,251,976.28	\$2,814,972.16

2. Adquisiciones de Bienes muebles de Enero a Marzo de 2019

La Adquisiciones de activo fijo de Enero a Marzo de 2019 por \$827,896.70.00 se integran:

Mobiliario y Equipo de Administración / Checador y Host de Redireccionamiento Gimnasia Artística (PD-18 18FEB2019)	6,148.00
Mobiliario y Equipo de Administración / DJ Dron Mavic Air Fly More Combo Color Blanco Artico (PD-254 29MAR2019)	23,274.00
Mobiliario y Equipo de Administración / Aspiradora Arena Sonora (PD-268 29MAR2019 / PD-51 15FEB2019)	3,927.31
Mobiliario y Equipo Educativo y Recreativo/ Material Deportivo Tiro Deportivo (PD-173 27FEB2019)	50,112.00
Mobiliario y Equipo Educativo y Recreativo/ Sistema Platinum Tablero Basquetbol 60" (PD-207 y PD-45 28FEB2019)	150,800.00
Mobiliario y Equipo Educativo y Recreativo/ Material de Pesas (PD-256 29MAR2019)	357,280.00
Maquinaria, Otros Equipos y Herramientas / Sopladora, Hidrolavadora y Motosierra/Equipo Jardinería (PD-51 30ENE2019)	60,337.74
Maquinaria, Otros Equipos y Herramientas / Tres Dismalezadora con cuchillas Instalaciones Deportivas (PD-15 08FEB2019)	38,410.85
Maquinaria, Otros Equipos y Herramientas / Dos podadoras Instalaciones Deportivas (PD-15 08FEB2019)	13,000.00
Maquinaria, Otros Equipos y Herramientas / Una Motosierra Instalaciones Deportivas (PD-15 08FEB2019)	8,820.00
Maquinaria, Otros Equipos y Herramientas 7 Tractor Agrícola Jhon Deere E180 (PD-61 15MAR2019)	115,786.80
Total Bienes Muebles	827,896.70

3. Conciliación de los flujos de Efectivo Netos de las Actividades de Operación y la cuenta de Ahorro / Desarrollo antes de Rubros Extraordinarios

	MARZO 2019	MARZO 2018
AHORRO / DESAHORRO ANTES DE RUBROS EXTRAORDINARIOS	6,205,361.50	4,968,157.32
(+)SALDO EFECTIVO Y EQUIVALENTE AL INICIO DEL PERIODO	2,814,972.16	12,785,180.79
DERECHOS A RECIBIR EFECTIVO O EQUIVALENTES (- INCREMENTO)	-337,122.92	-308,681.53
DERECHOS A RECIBIR BIENES O SERVICIOS (- INCREMENTO)	-64,142.00	-149,579.20
DEPRECIACION	0.00	0.00
RECLASIFICACIONES A RESULTADOS EJERCICIOS ANTERIORES Y PATRIMONIO (DISMINUCION)	0.00	-5,366,614.78
CUENTAS POR PAGAR (- DISMINUCION)	-3,539,195.76	-2,499,756.26
BIENES MUEBLES (- INCREMENTO)	-827,896.70	-162,760.64
BIENES INMOBILIARIOS, INFRAESTRUCTURA Y CONSTRUCCIONES EN PROCESO (INCREMENTO)	0	0
(=) SALDO EFECTIVO Y EQUIVALENTES AL FINAL DEL PERIODO	4,251,976.28	9,265,945.70

V) CONCILIACION ENTRE LOS INGRESOS PRESUPUESTARIOS Y CONTABLES, ASI COMO ENTRE LOS EGRESOS PRESUPUESTARIOS Y LOS GASTOS

Conciliación entre los Ingresos Presupuestarios y Contab
 Comisión del Deporte del Estado de Sonora
 Al 31 de Marzo de 2019

ETCA-II-03

Pesos		TRIMESTRE: PRIMERO 2019
1. Ingresos Presupuestarios		40,147,511.57
(MAS)		
2. Ingresos contables no presupuestarios		0.00
Incremento por variación de inventarios		
Disminución del exceso de estimaciones por pérdida o deterioro u obsolescencia		
Disminución del exceso de provisiones		
Otros Ingresos y beneficios varios		
Otros Ingresos contables no presupuestarios		
(MENOS)		
3. Ingresos presupuestarios no contables		0
Productos de capital		
Aprovechamientos de capital		
Ingresos derivados de financiamientos		
Otros Ingresos presupuestarios no contables		
4. Ingresos Contables (4= 1 + 2 - 3)		40,147,511.57

Conciliación entre los Egresos Presupuestarios y los Gastos Contables
 Comisión del Deporte del Estado de Sonora
 Al 31 de Marzo de 2019

ETCA-II-15

(Pesos)

TRIMESTRE: PRIMERO 2019

1. Total de Egresos Presupuestarios		34,770,046.77
(MENOS)		
2. Egresos Presupuestarios no contables		827,896.70
Mobiliario y equipo de administración	33,349.31	
Mobiliario y equipo educacional y recreativo	558,192.00	
Equipo e instrumental médico y de laboratorio		
Vehículos y equipo de transporte		
Equipo de defensa y seguridad		
Maquinaria, otros equipos y herramientas	236,355.39	
Activos biológicos		
Bienes inmuebles		
Activos intangibles		
Obra pública en bienes propios		
Acciones y participaciones de capital		
Provisiones para contingencias y otras erogaciones especiales		
Armonización de la deuda pública		
Adeudos de ejercicios fiscales anteriores (ADEFAS)		
Otros Egresos Presupuestales No Contables		
(MAS)		
3. Gastos contables no presupuestarios		0.00
Estimaciones, depreciaciones, deterioros, obsolescencia y amortizaciones		
Provisiones		
Disminución de inventarios		
Aumento por insuficiencia de estimaciones por pérdida o deterioro u obsolescencia		
Aumento por insuficiencia de provisiones		
Otros gastos		
Otros Gastos Contables No Presupuestales		
4. Total de Gasto Contable (4= 1 - 2 + 3)		33,942,150.07

b) NOTAS DE MEMORIA (CUENTAS DE ORDEN)

CUENTAS DE ORDEN

1.- EQUIPO DE TRANSPORTE (COMODATO) \$231,806.00

	Saldo al 31/Mar/2019 y 31/Dic2018
Ford Econoline Modelo 2002 Serie 1FMRE11222HA002242	1.00
Dodge Camioneta Chrysler Modelo 1998 Serie WK117271	1.00
Dompe Chevrolet Mod1970, Serie 33299721	1.00
Pickup GMC Sierra, Mod2000, Serie 1GTGK24R6YR174305	-1.00
Autobús Marco Polo, Mercedes Benz, Mod2006, Serie 3MBAACY76M016648	1.00
Ambulancia Ford, Mod1983, Serie 1FDKE30L40HA69248	1.00
Dodge Neon2005/NS-1B3E56C85D169229 ALTA 29/Ene/2016 PD111	1.00
Vagoneta Honda AcuraMod.2005/NS-2HNYD18225H556911 ALTA 29ENE2016PD111	1.00
HONDA ACCORD MOD.2001 JHMCG66861C024391 AZUL ALTA 31MAY2016 PD216	1.00
Lincoln Navigator 2007/COMODATO CEVCE/CODESON/D GRALALTA PD251 31MAY2017	231,800.00
Total Equipo de Transporte (Comodato)	231,809.00
Menos BAJAS DE COMODATOS DE EQUIPO DE TRANSPORTE	
Atos 2012,Serie MALAB51H5CM659329/ Admón. y Finanzas BAJA DIC2015	1.00
Autobus Bluebird, Mod1982, Serie 1BABSAA1CF056763 BAJA PD253 31MAY2017	1.00
Autobús Chevrolet, Mod1982, Serie 3GBKC34G13M112062 BAJA PD253 31MAY2017	1.00
Total Equipo de Transporte (Comodato) al 31 Marzo de 2019 y 31de Diciembre de 2018	231,806.00

2.- OBRAS EN PROCESO

-Obras en proceso registradas por \$58,594,658.74 son obras en proceso de SIDUR 2016 y los registros contables por \$98,271,869.69 en PD-80 19/D8 corresponden a la aplicación de las actas de entrega-recepción de las obras del ejercicio 2017, 2016 y 2015 (Enviadas por la Dirección de Infraestructura Deportiva de esta Comisión) que se mencionan en esta misma nota en el siguiente párrafo. Esta nota está relacionada con la Nota 3 Bienes Muebles, Construcciones en Proceso y Depreciación Apartado a) Notas de Desglose / l Notas al Estado de Situación Financiera / Activo / Edificaciones No Habitacionales en Proceso.

- Obras en Proceso al 31/Dic/2017 por \$156,866,528.43 corresponden a obras en proceso del ejercicio 2017,2016 y 2015, que son por contratos de obras públicas deportivas del ejercicio 2017 de obra La cholla, obras de Empalme y obras de la Unidad Deportiva del Noroeste, obras públicas deportivas del ejercicio 2015 de Estadio H. de Nacozeni y obras públicas en proceso del ejercicio 2016 por Modernización del Centro de Alto Rendimiento Estatal en Hermosillo, Son. Oficio SH-NC-16-083(100,000,000.00) :

Obras 2016	Recurso Autorizado
1.-Remodelación y Modernización de Alberca Olímpica autorizado	\$50,000,000.00
2.-Construcción y Equipamiento de Pabellón de la Pelota	25,732,012.80
3.-Adecuación y Equipamiento Unidad Medicina	6,034,744.61
4.-Construcción y Equipamiento Trotapista, Andadores y A. Verdes	9,212,605.09
5.-Rehabilitación y Equipamiento de Villa de Atletas	2,680,418.00
6.-Rehabilitación de Estadio Hockey y Construcción de Techumbre	1,288,662.50
7.-Rehabilitación de Pabellón de Halterofilia	1,391,755.50
8.-Rehabilitación de Área de Lanzamiento.	979,383.50
9.-Rehabilitación de Tiro con Arco	824,744.00
10.-Rehabilitación del Pabellón de Gimnasia	1,855,674.00
Total según Oficio SH-NC-16-083	100,000,000.00
Modernización del Centro de Alto Rendimiento Estatal en Hillo.	11,207.61
Total Ingresos Modernización del Centro de Alto Rendimiento	\$100,011,207.61

-Edificaciones No Habitacionales en Proceso 2017 Corresponden a obras en proceso del ejercicio 2016 de Codeson y de Obras de SIDUR (PD-3021, PD-3022 y 3025

3.- INGRESOS PENDIENTES DE RECIBIR DE HACIENDA ESTATAL

Ingresos pendientes de Recibir se integran:

			SALDO 31/Mar/2019	SALDO 31/Dic/2018
31-dic-16		Subsidio obra Centro Alto Rendimiento Filtro Alberca Olímpica	43,000.00	43,000.00
31-dic-18	Diario	138	0.00	800,000.00

31-dic-18	Diario	138	ingreso convenio alcoholes febrero2018 op7295	31,320.00	31,320.00
31-dic-18	Diario	138	ingreso convenio alcoholes nov2018 op7505	0.00	36,304.00
31-dic-18	Diario	142	OP-1900038016/DIARIO LA EXPRESION/F-1221	23,199.08	23,199.08
31-dic-18	Diario	142	OP-1900038017/ED DIARIO DEL YAQUI/F33605	11,936.40	11,936.40
31-dic-18	Diario	142	OP-190008018/IMPRESORA Y EDITORIAL/36425	49,097.18	49,097.18
31-dic-18	Diario	142	OP-1900038019/COMUNICACION SONORENSE,SACV/F5398	30,213.36	30,213.36
31-dic-18	Diario	142	OP-1900038845/JUAN J NAVA GRANILLO/F5	66,700.00	66,700.00
31-dic-18	Diario	142	OP-1900038846/mancilla y asociados sa cv/f513	58,000.00	58,000.00
31-dic-18	Diario	142	OP-1900038847/FRANCISCA ENRIQUEZ RUIZ/F444	58,000.00	58,000.00
31-dic-18	Diario	142	OP-1900038848/EDITORIAL EL AUTENTICO, SACV/F6230	58,000.00	58,000.00
31-dic-18	Diario	142	OP-1900038849/feliciano guirado moreno/F475	29,000.00	29,000.00
				458,466.02	1,294,770.02

4. INMUEBLES EN COMODATO

- Inmuebles 193,470,025.25 se integra en póliza de Diario 3019 31/Dic/2016 se corrigió el registro de bienes Inmuebles por \$194,458,959.11 debido a que correspondían a bienes inmuebles dados en comodato a esta Comisión, y por error se habían registrado como propiedad de la misma, y por esta situación se Reclasificó el comodato en Cuenta de Orden Inmuebles en Comodato:

Centro de Usos Múltiples (Cum)

-Adiciones y mejoras

-Área de Gimnasia de Alto Rendimiento

Unidad Deportiva Coloso

-Unidad Deportiva Ley 57

Gimnasio del Estado

Unidad Deportiva La Saucedá

Unidad Deportiva El Choyal

Campo Fútbol Col. Apolo

Campo de Fútbol Pedro Sánchez

Unidad Deportiva Pedro Sánchez

Campo C. López Ranchito

Campo de Softbol Cartos Rendón

Gimnasio Polifuncional Ana Gabriela Guevara

5. PASIVOS POR CONTINGENCIAS LABORALES

En cuentas de orden se registro un pasivo por contingencia laboral al al 31 de Diciembre de 2018 por \$11,955,937.16 y al 31 de Diciembre de 2017 por \$18,034,420.80, al 31 Diciembre de 2016 fue por el importe de \$16,073,056.26 (Solventación a Observación de Auditoría a Estados Financieros del Ejercicio 2016 del Despacho Sotomayor Elías/ISAF.)

6. RESERVA POR PASIVOS CANCELADOS

Reserva por pasivos cancelados por un importe de \$2,543,444.57 durante el ejercicio 2017 en Póliza PD-106 25Oct2017, por cancelación de acreedores diversos en Acta Segunda sesión extraordinaria de Junta Directiva de fecha 24 de Octubre 2017 No. JDE/II/2017.

c) NOTAS DE GESTION ADMINISTRATIVA

1. INTRODUCCION

Los Estados Financieros de Comisión del Deporte del Estado de Sonora (CODESON), proveen de información financiera a sus principales usuarios, la ciudadanía, a los administradores de la Secretaría de Hacienda que integran el Poder Ejecutivo del Gobierno del Estado, a las Entidades Fiscalizadoras.

El objetivo del presente documento es la revelación del contexto y de los aspectos económicos financieros más relevantes que influyeron en las decisiones del periodo y que deberán ser considerados en la elaboración de los estados financieros para la mayor comprensión de los mismos.

De esta manera se informa y explica la respuesta de CODESON a las condiciones relacionadas con la información financiera de cada periodo de gestión.

Los Estados Financieros de Comisión del Deporte del Estado de Sonora son elaborados por la Dirección de Administración y Finanzas y formulados con sustento a las disposiciones legales, normas contables y presupuestales del Estado, con avances y en proceso de implementación los trabajos del sistema en el apego a los criterios de armonización que dicta la Ley General de Contabilidad Gubernamental y las Normas y Metodologías para la Emisión de la Información Financiera y con la Estructura de los Estados Financieros básicos emitidos por el Consejo Nacional de Armonización Contable (CONAC), siendo esta una fuente de información confiable, que facilita las tareas de evaluación y fiscalización del origen de los ingresos y del destino del gasto.

2. PANORAMA ECONOMICO Y FINANCIERO

Con respecto al entorno bajo el cual se desarrollan las operaciones de Comisión del Deporte del Estado de Sonora, se presentan bajo la expectativa de mejores condiciones económicas por parte de los subsidios que recibe por parte de los Gobiernos del Estado y Gobierno Federal (CONADE), que inciden en el desarrollo de Comisión del Deporte del Estado de Sonora, se recibieron \$100,000,000.00 de recursos de septiembre a diciembre de 2016 para las obras de Modernización del Centro de Alto Rendimiento Estatal, en Hermosillo, Sonora: Remodelación y modernización de la Alberca Olímpica "Héroes de Caborca", Trotapista, Tiro con Arco, Área Lanzamiento, Estadio Hockey, Villa Alto Rendimiento, pabellón de la pelota, Unidad Medicina, Pabellón Levantamiento pesas, pabellón Gimnasia (obras que se encuentran en proceso hasta su entrega).

3. AUTORIZACION E HISTORIA

a) Fecha de creación del ente

Fue hasta el 12 de junio de 1999 cuando se crea la Comisión del Deporte del Estado de Sonora (CODESON) mediante la ley 187 del Deporte para el Estado de Sonora, publicada en el Boletín Oficial del Gobierno del Estado. Sin embargo, esta ley 187 fue abrogada el 16 de febrero de 2009 cuando se crea la ley 254 de Cultura Física y Deporte del Estado de Sonora.

b) Cambios en su estructura

Los orígenes del CODESON provienen del año 1973 cuando se creó la Federación Deportiva de Sonora, misma que fue abrogada por la ley numero 105 publicada el 9 de abril de 1985.

El 17 de octubre de 1985 mediante decreto Numero 1 se crea el Instituto del Deporte del Estado de Sonora, mismo que el 29 de diciembre de 1989 se cambio su denominación al de Instituto Sonorense del Deporte y la Juventud, ambos Institutos tenían el carácter normativo y técnico para la práctica, fomento y desarrollo del deporte de aficionados.

4. ORGANIZACIÓN Y OBJETO SOCIAL

a) Objeto Social

CODESON se constituyó como un Organismo Público Descentralizado con personalidad jurídica y patrimonio propio, sirviendo de coordinación y apoyo técnico al Gobierno Ejecutivo del Estado de Sonora.

CODESON tiene por objeto la planeación, evaluación y el fomento de las actividades deportivas en la aplicación del Sistema Estatal del Deporte, siendo las atribuciones más importantes las siguientes:

b) Principal actividad

I.Coordinar, organizar y fomentar la enseñanza y la práctica del deporte, en todos sus tipos y categorías.

II.Formular, proponer y ejecutar las políticas relacionadas con el deporte y la cultura física.

III.Elaborar el programa estatal del deporte que se derive del Plan Estatal de Desarrollo.

IV.Implementar acciones con base en las opiniones del Consejo Consultivo.

V.Fijar lineamientos en materia de eventos deportivos, así como normar la participación oficial de los deportistas que representen al Estado en competencias deportivas estatales, regionales y nacionales, la integración y preparación técnica de preselecciones con la intervención de las asociaciones deportivas en dichas competencias.

VI.Proponer los mecanismos para la adecuada coordinación de acciones con las dependencias y entidades de la Administración Pública Federal, estatal y municipal en lo relativo a programas de investigación en ciencias y técnicas del deporte, particularmente en medicina deportiva.

VII.Crear los mecanismos de coordinación entre las Autoridades Federales, Estatales y Municipales a fin de impulsar el desarrollo del deporte en todo el territorio de la entidad y el mejoramiento integral del deportista.

VIII.Fomentar las relaciones de cooperación entre organismos deportivos municipales, estatales y nacionales.

IX.Proponer programas de capacitación en materia del deporte.

X.Fomentar de la manera más amplia la creación, conservación y mejoramiento de las instalaciones y servicios deportivos.

XI.Celebrar convenios de concertación con los sectores social y privado.

XII.Los demás que determinen otras leyes, reglamentos o acuerdos del Ejecutivo del Estado.

c) Ejercicio fiscal

Las cifras contenidas en los estados financieros y que se mencionan en estas notas se presentan al 31 de Marzo de 2019 comparados con cifras al 31 de Diciembre de 2018 de Cuenta Pública 2018 (Estado de Resultados y Flujo de Efectivo de Enero a Marzo de 2018).

d) Régimen Jurídico

Persona Moral sin fines de Lucro.

e) Consideraciones fiscales del ente, revelar el tipo de contribuciones que esté obligado a pagar o retener

Comisión del Deporte del Estado de Sonora de conformidad con las leyes respectivas, no es contribuyente del Impuesto Sobre la Renta sobre el remanente del ejercicio, ni del Impuesto Empresarial Tasa única (sujeto exento), teniendo como obligación retener y enterar el Impuesto Sobre la Renta retenido a los trabajadores, profesionistas y arrendadores personas físicas así como de exigir la documentación que reúna los requisitos fiscales cuando se efectúen pagos a terceros y se esté obligado a ello en los términos de la Ley del Impuesto Sobre la Renta.

Así mismo, CODESON no es contribuyente del Impuesto al Valor Agregado que le es trasladado en la adquisición de bienes y servicios, el cual incluye como parte del costo de adquisición de dichos bienes o como parte de la erogación realizada.

f) Estructura organizacional básica

La administración recae en la responsabilidad del Director General de CODESON quien está apoyado por un equipo de colaboradores como sigue: Director Jurídico, Director de Administración y Finanzas, Director del Deporte, Director de Infraestructura Deportiva, Órgano de Control y Desarrollo Administrativo.

g) Fideicomisos, mandatos y análogos de los cuales es fideicomitente o fideicomisario
No aplica

5. BASES DE PREPARACION DE LOS ESTADOS FINANCIEROS

a) Si se ha observado la normatividad emitida por el CONAC y las disposiciones legales aplicables

Los Estados Financieros son elaborados y formulados con sustento a las disposiciones legales, normas contables y presupuestales del Estado, la Ley General de Contabilidad Gubernamental y las Normas y Metodologías para la Emisión de la Información Financiera y con la Estructura de los Estados Financieros básicos emitidos por el Consejo Nacional de Armonización Contable (CONAC), siendo esta una fuente de información confiable, que facilita las tareas de evaluación y fiscalización del origen de los ingresos y del destino del gasto.

b) La normatividad aplicada para el reconocimiento, valuación y revelación de los diferentes rubros de la información financiera, así como las bases de medición utilizadas para la elaboración de los estados financieros Costo histórico

c) Postulados básicos de la contabilidad gubernamental aprobados por la CONAC

Sustancia económica, Entes Públicos, Existencia permanente, Revelación suficiente, Importancia relativa, Registro e integración presupuestaria, Devengó contable, Valuación, Dualidad económica, Consistencia.

d) Normatividad supletoria

e) Para las entidades que por primera vez estén implementando la base devengado de acuerdo a la Ley de Contabilidad, deberán:

-Revelar las nuevas políticas de reconocimiento:

Políticas de CONAC

-Plan de implementación

De acuerdo al CONAC

-Revelar los cambios en las políticas, la clasificación y medición de las mismas, así como su impacto en la información financiera:

De acuerdo al CONAC-

-Presentar los últimos estados financieros con la normatividad anteriormente utilizada con las nuevas políticas para fines de comparación en la transición a la base devengado.

6. POLITICAS DE CONTABILIDAD SIGNIFICATIVAS:

a) Actualización: En mejora

b) Informar sobre la realización de operaciones en el extranjero y de sus efectos en la información financiera gubernamental: No existen, no se realiza.

c) Método de valuación de la inversión en acciones de Compañías subsidiarias no consolidadas y asociadas:

No se cuenta con inversiones.

d) Sistema y método de valuación de inventarios y costo de lo vendido:

No se producen bienes, ni se comercializan.

e) Beneficios a empleados Se cuenta con reservas y provisiones.

f) Provisiones: se cuenta con reservas y provisiones.

g) Reservas

h) Cambios en políticas contables y corrección de errores junto con la revelación de los efectos que se tendrá en la información financiera del ente público, ya sea retrospectivos o prospectivos: En proceso de acuerdo al CONAC.

i) Reclassificaciones

j) Depuración y cancelación de saldos

-Bases de presentación

Los estados financieros están preparados conforme a las normas de información financiera gubernamentales que le son aplicables.

-Inversiones temporales

Se valúan al costo de adquisición, más rendimientos devengados o a su valor neto de realización estimado, el que sea menor.

Sistema Estatal de Evaluación
 Estado Analítico de Ingresos
 Comisión del Deporte del Estado de Sonora
 Del 01 de Enero al 31 de Marzo de 2019
 (PESOS)

ETCA-II-01

TRIMESTRE: PRIMERO 2019

Rubros de Ingresos	Ingreso					Diferencia (6= 5 - 1)
	Estimado (1)	Ampliaciones y Reducciones (+ ó -) (2)	Modificado (3= 1 +2)	Devengado (4)	Recaudado (5)	
Impuestos						
Cuotas y Aportaciones de Seguridad Social	0	0	0	0	0	0
Contribuciones de Mejoras	0	0	0	0	0	0
Derechos	0	0	0	0	0	0
Productos	0	0	0	0	0	0
Aprovechamientos	0	0	0	0	0	0
Ingresos por Ventas de Bienes, Prestación de Servicios y Otros Ingresos	4,347,800		4,347,800	2,015,951	2,015,951	-2,331,849
Participaciones, Aportaciones, Convenios, Incentivos Derivados de la Colaboración Fiscal y Fondos Distintos de Aportaciones				0		0
Transferencias, Asignaciones, Subsidios y Subvenciones, y Pensiones y Jubilaciones	126,306,086	0	126,306,086	38,131,560	38,131,560	-88,174,526
Ingresos Derivados de Financiamientos				0		0
Total	130,653,886	0	130,653,886	40,147,512	40,147,512	-90,506,374
						Ingresos Excedentes

Sistema Estatal de Evaluación
 Estado Analítico de Ingresos
 Comisión del Deporte del Estado de Sonora
 Del 01 de Enero al 31 de Marzo de 2019

ETCA-II-01

TRIMESTRE:PRIMERO 2019

(PESOS)

Estado Analítico de Ingresos Por Fuente de Financiamiento	Ingreso					Diferencia
	Estimado (1)	Ampliaciones y Reducciones (+ - o -) (2)	Modificado (3= 1 +2)	Devengado (4)	Recaudado (5)	
Ingresos del Poder Ejecutivo Federal o Estatal y de los Municipios	0	0	0	0	0	0
Impuestos	0	0	0	0	0	0
Cuotas y Aportaciones de Seguridad Social						
Contribuciones de Mejoras						
Derechos						
Productos ¹						
Aprovechamientos ²						
Participaciones, Aportaciones, Convenios, Incentivos Derivados de la Colaboración Fiscal y Fondos Distintos de Aportaciones						
Transferencias, Asignaciones, Subsidios y Subvenciones, y Pensiones y Jubilaciones						
Ingresos De los Entes Públicos de los Poderes Legislativo y Judicial, de los Órganos Autónomos y del Sector Paraestatal o Paramunicipal, así como de las Empresas Productivas del Estado	130,653,886	0	130,653,886	40,147,512	40,147,512	-90,506,374
Cuotas y Aportaciones de Seguridad Social	0		0			0
Productos ¹	0					
Ingresos por ventas de Bienes, Prestación de Servicios y Otros Ingresos ³	4,347,800		4,347,800	2,015,951	2,015,951	-2,331,849
Transferencias, Asignaciones, Subsidios y Subvenciones, y Pensiones y Jubilaciones	126,306,086	0	126,306,086	38,131,560	38,131,560	-88,174,526
Ingresos derivados de Financiamiento	0	0	0	0	0	0
Ingresos Derivados de Financiamientos	0					
Total	130,653,886	0	130,653,886	40,147,512	40,147,512	-90,506,374


Sistema Estatal de Evaluación
Estado Analítico de Ingresos
Comisión del Deporte del Estado de Sonora

ETCA-II-01

Del 01 de Enero al 31 de Marzo de 2019

TRIMESTRE: PRIMERO 2019

(PESOS)




Lic. Emanuel Yépiz Talamante

Director de Administración y Finanzas

- ¹ Incluye intereses que generan las cuentas bancarias de los entes públicos en productos.
- ² Incluye donativos en efectivo del Poder Ejecutivo, entre otros aprovechamientos.
- ³ Se refiere a los ingresos propios obtenidos por los Poderes Legislativo y Judicial, los Organos Autónomos y las entidades de la administración pública paraestatal y paramunicipal, por sus actividades diversas no inherentes a su operación que general recursos y que no sean ingresos por venta de bienes o prestación de servicios, tales como donativos en efectivo, entre otros.

Ingresos Excedentes



Prof. Genaro Alberto Enriquez Rascón

Director General

**Sistema Estatal de Evaluación
Estado Analítico de Ingresos Detallado – LDF
Comisión del Deporte del Estado de Sonora
Del 01 de Enero al 31 de Marzo de 2019**

ETCA-II-02

TRIMESTRE: PRIMERO 2019


Concepto (c)	Ingreso				Diferencia (e)
	Estimado (d)	Ampliaciones/ (Reducciones)	Modificado	Devengado	
Ingresos de Libre Disposición					
A. Impuestos	-				-
B. Cuotas y Aportaciones de Seguridad Social	-				-
C. Contribuciones de Mejoras	-				-
D. Derechos	-				-
E. Productos	-				-
F. Aprovechamientos	-				-
G. Ingresos por Ventas de Bienes y Prestación de Servicios	-				-
H. Participaciones	-				-
(h1+h2+h3+h4+h5+h6+h7+h8+h9+h10+h11)					
h1) Fondo General de Participaciones					
h2) Fondo de Fomento Municipal					
h3) Fondo de Fiscalización y Recaudación					
h4) Fondo de Compensación					
h5) Fondo de Extracción de Hidrocarburos					
h6) Impuesto Especial Sobre Producción y Servicios					
h7) 0.136% de la Recaudación Federal Participable					
h8) 3.17% Sobre Extracción de Petróleo					
h9) Gasolinas y Diésel					
h10) Fondo del Impuesto Sobre la Renta					
h11) Fondo de Estabilización de los Ingresos de las Entidades Federativas					
I. Incentivos Derivados de la Colaboración Fiscal (i1+i2+i3+i4+i5)					
i1) Tenencia o Uso de Vehículos					
i2) Fondo de Compensación ISAN					
i3) Impuesto Sobre Automóviles Nuevos					

Concepto (c)	Ingreso					Diferencia (e)
	Estimado (d)	Ampliaciones/ (Reducciones)	Modificado	Devengado	Recaudado	
14) Fondo de Compensación de Repesos-Intermedios	-	-	-	-	-	-
15) Otros Incentivos Económicos	-	-	-	-	-	-
J. Transferencias y Asignaciones	130,653,886.00	-	130,653,886.00	40,147,511.57	40,147,511.57	90,506,374.43
K. Convenios	-	-	-	-	-	-
k1) Otros Convenios y Subsidios	-	-	-	-	-	-
L. Otros Ingresos de Libre Disposición (L=1+12)	-	-	-	-	-	-
11) Participaciones en Ingresos Locales	-	-	-	-	-	-
12) Otros Ingresos de Libre Disposición	-	-	-	-	-	-
I. Total de Ingresos de Libre Disposición	130,653,886.00	-	130,653,886.00	40,147,511.57	40,147,511.57	90,506,374.43
(F+A+B+C+D+E+F+G+H+I+J+K+L)						
Ingresos Excedentes de Ingresos de Libre Disposición						
Transferencias Federales Etiquetadas						
A. Aportaciones (A=a1+a2+a3+a4+a5+a6+a7+a8)	-	-	-	-	-	-
a1) Fondo de Aportaciones para la Nómina Educativa y Gasto Operativo	-	-	-	-	-	-
a2) Fondo de Aportaciones para los Servicios de Salud	-	-	-	-	-	-
a3) Fondo de Aportaciones para la Infraestructura Social	-	-	-	-	-	-
a4) Fondo de Aportaciones para el Fortalecimiento de los Municipios y de las Demarcaciones Territoriales del Distrito Federal	-	-	-	-	-	-
a5) Fondo de Aportaciones Múltiples	-	-	-	-	-	-
a6) Fondo de Aportaciones para la Educación Tecnológica y de Adultos	-	-	-	-	-	-
a7) Fondo de Aportaciones para la Seguridad Pública de los Estados y del Distrito Federal	-	-	-	-	-	-
a8) Fondo de Aportaciones para el Fortalecimiento de las Entidades Federativas	-	-	-	-	-	-
B. Convenios (B=b1+b2+b3+b4)	-	-	-	-	-	-
b1) Convenios de Protección Social en Salud	-	-	-	-	-	-
b2) Convenios de Descentralización	-	-	-	-	-	-
b3) Convenios de Reasignación	-	-	-	-	-	-
b4) Otros Convenios y Subsidios	-	-	-	-	-	-
C. Fondos Distintos de Aportaciones (C=c1+c2)	-	-	-	-	-	-
c1) Fondo para Entidades Federativas y Municipios Productores de Hidrocarburos	-	-	-	-	-	-

Concepto (c)	Ingreso					Diferencia (e)
	Estimado (d)	Ampliaciones/ (Reducciones)	Modificado	Devengado	Recaudado	
c2) Fondo Minero						
D. Transferencias, Asignaciones, Subsidios y Subvenciones, y Pensiones y Jubilaciones						
E. Otras Transferencias Federales Etiquetadas						
II. Total de Transferencias Federales Etiquetadas (II = A + B + C + D + E)						
III. Ingresos Derivados de Financiamientos (III = A)						
A. Ingresos Derivados de Financiamientos						
IV. Total de ingresos (IV = I + II + III)	130,653,886.00		130,653,886.00	40,147,511.57	40,147,511.57	90,506,374.43
Datos Informativos						
1. Ingresos Derivados de Financiamientos con Fuente de Pago de Ingresos de Libre Disposición						
2. Ingresos Derivados de Financiamientos con Fuente de Pago de Transferencias Federales Etiquetadas						
3. Ingresos Derivados de Financiamientos (3 = 1 + 2)						



Lic. Emanuel Yépez Talamante
 Director de Administración y Finanzas



Prof. Genaro Alberto Enriquez Rascón
 Director General

Sistema Estatal de Evaluación
 Conciliación entre los Ingresos Presupuestarios y Contables
 Comisión del Deporte del Estado de Sonora
 Al 31 de Marzo de 2019

ETCA-II-03

(PESOS)

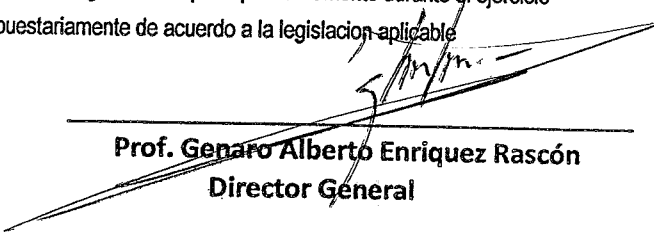
TRIMESTRE: PRIMERO 2019

1. Total de Ingresos Presupuestarios		40,147,511.57
2. Mas Ingresos contables No Presupuestarios		0.00
Ingresos Financieros		
Incremento por Variación de Inventarios		
Disminución del Exceso de Estimaciones por Pérdida o Deterioro u Obsolescencia		
Disminución del Exceso de Provisiones		
Otros Ingresos y Beneficios Varios		
Otros Ingresos Contables No Presupuestarios		
3. Menos Ingresos Presupuestarios No Contables		0.00
Aprovechamientos Patrimoniales		
Ingresos Derivados de Financiamientos		
Otros Ingresos Presupuestarios No Contables		
4. Total de Ingresos Contables (4= 1 + 2 - 3)		40,147,511.57

1. Se deberán incluir los Ingresos Contables No Presupuestarios que no se regularizaron presupuestariamente durante el ejercicio
2. Los Ingresos Financieros y otros ingresos se regularizarán presupuestariamente de acuerdo a la legislación aplicable



Lic. Emanuel Yépiz Talamante
 Director de Administración y Finanzas



Prof. Genaro Alberto Enriquez Rascón
 Director General

Sistema Estatal de Evaluación
Estado Analítico del Ejercicio Presupuesto de Egresos
Clasificación por Objeto del Gasto (Capítulo y Concepto)
Comisión del Deporte del Estado de Sonora
Del 01 de Enero al 31 de Marzo de 2019


ETCA-II-04


(PESOS)

TRIMESTRE: PRIMERO 2019

Ejercicio del Presupuesto por Capítulo del Gasto	Egresos Aprobado Anual (1)	Ampliaciones/ (Reducciones) (2)	Egresos Modificado Anual (3=1+2)	Egresos Devengado Acumulado (4)	Egresos Pagado Acumulado (5)	Subejercicio (6 = 3 - 4)
Servicios Personales	70,950,636	0	70,950,636	18,250,640	18,250,640	52,699,996
Remuneraciones al Personal de Carácter Permanente	35,367,640		35,367,640	9,487,708	9,487,708	25,879,932
Remuneraciones al Personal de Carácter Transitorio	12,869,472		12,869,472	2,885,270	2,885,270	9,984,202
Remuneraciones Adicionales y Especiales	1,547,884		1,547,884	296,185	296,185	1,251,700
Seguridad Social	21,087,167		21,087,167	5,581,477	5,581,477	15,505,689
Otras Prestaciones Sociales y Económicas	72,948		72,948	0	0	72,948
Previsiones	0		0	0	0	0
Pago de Estímulos a Servidores Públicos	5,525		5,525	0	0	5,525
Materiales y Suministros	14,621,000	-407,392	14,213,608	3,964,114	3,964,298	10,249,494
Materiales de Administración, Emisión de Documentos y Artículos Oficiales	625,000	400	625,400	152,195	152,379	473,205
Alimentos y Utensilios	4,886,000	-1,653	4,884,347	631,027	631,027	4,253,320
Materias Primas y Materiales de Producción y Comercialización	1,000,000	-38,691	961,309	116,999	116,999	844,311
Materiales y Artículos de Construcción y de Reparación	0	109,770	109,770	-109,770	109,770	0
Productos Químicos, Farmacéuticos y de Laboratorio	190,000	0	190,000	-109,138	109,138	80,862
Combustibles, Lubrificantes y Aditivos	550,000	2,193	552,193	109,860	109,860	442,333
Vestuario, Blancos, Prendas de Protección y Artículos Deportivos	7,210,000	-407,392	6,802,608	2,653,017	2,653,017	4,149,591
Materiales y Suministros Para Seguridad	0	0	0	0	0	0
Herramientas, Refacciones y Accesorios Menores	160,000	-72,019	87,981	82,109	82,109	5,872
Servicios Generales	26,570,500	0	26,570,500	6,161,402	6,161,402	20,409,099
Servicios Básicos	8,728,000	-61,985	8,666,015	2,205,186	2,205,186	6,460,829
Servicios de Arrendamiento	832,000	110,498	942,498	145,619	145,619	796,879
Servicios Profesionales, Científicos, Técnicos y Otros Servicios	3,545,000	-111,355	3,433,645	60,533	60,533	3,373,113
Servicios Financieros, Bancarios y Comerciales	63,000	2,857	65,857	42,112	42,112	23,745
Servicios de Instalación, Reparación, Mantenimiento y Conservación	1,910,000	0	1,910,000	429,315	429,315	1,480,685
Servicios de Comunicación Social y Publicidad.	75,000	0	75,000	3,595	3,595	71,405
Servicios de Traslado y Viáticos	7,823,500	0	7,823,500	1,756,103	1,756,103	6,067,397
Servicios Oficiales	3,489,000	-2,000	3,487,000	1,396,954	1,396,954	2,090,046
Otros Servicios Generales	105,000	61,985	166,985	121,985	121,985	45,000
Transferencias, Asignaciones, Subsidios y Otras Ayudas	18,141,750	-150,800	17,990,950	5,565,994	5,488,994	12,424,956
Transferencias Internas y Asignaciones al Sector Público	0	0	0	0	0	0
Transferencias al Resto del Sector Público	0	0	0	0	0	0
Subsidios y Subvenciones	0	0	0	0	0	0
Ayudas Sociales	11,806,600	-150,800	11,655,800	3,333,536	3,256,536	8,322,264
Pensiones y Jubilaciones	0	0	0	0	0	0
Transferencias a Fideicomisos, Mandatos y Otros Análogos	0	0	0	0	0	0
Transferencias a la Seguridad Social	0	0	0	0	0	0
Donativos	0	0	0	0	0	0
Transferencias al Exterior	6,335,150	0	6,335,150	2,232,458	2,232,458	4,102,692
Bienes Muebles, Inmuebles e Intangibles	370,000	558,192	928,192	827,897	827,897	100,295
Mobiliario y Equipo de Administración	50,000	3,927	53,927	33,349	33,349	20,578
Mobiliario y Equipo Educativo y Recreativo	0	558,192	558,192	558,192	558,192	0
Equipo e Instrumental Médico y de Laboratorio	0	0	0	0	0	0
Vehículos y Equipo de Transporte	0	0	0	0	0	0
Equipo de Defensa y Seguridad	0	0	0	0	0	0
Maquinaria, Otros Equipos y Herramientas	320,000	-3,927	316,073	236,355	236,355	79,717
Activos Biológicos	0	0	0	0	0	0
Bienes Inmuebles	0	0	0	0	0	0
Activos Intangibles	0	0	0	0	0	0
Inversión Pública	0	0	0	0	0	0
Obra Pública en Bienes de Dominio Público	0	0	0	0	0	0
Obra Pública en Bienes Propios	0	0	0	0	0	0
Proyectos Productivos y Acciones de Fomento	0	0	0	0	0	0
Inversiones Financieras y Otras Provisiones	0	0	0	0	0	0
Inversiones Para el Fomento de Actividades Productivas.	0	0	0	0	0	0
Acciones y Participaciones de Capital	0	0	0	0	0	0

Compra de Títulos y Valores			0			0
Concesión de Préstamos			0			0
Inversiones en Fideicomisos, Mandatos y Otros Análogos			0			0
Otras Inversiones Financieras			0			0
Provisiones para Contingencias y Otras Erogaciones Especiales			0			0
Participaciones y Aportaciones	0	0	0	0	0	0
Participaciones			0			0
Aportaciones			0			0
Convenios			0			0
Deuda Pública	0	0	0	0	0	0
Amortización de la Deuda Pública			0			0
Intereses de la Deuda Pública			0			0
Comisiones de la Deuda Pública			0			0
Gastos de la Deuda Pública			0			0
Costo por Coberturas			0			0
Apoyos Financieros			0			0
Adeudos de Ejercicios Fiscales Anteriores (Adefas)			0			0
Total del Gasto	130,653,886	0	130,653,886	34,770,047	34,693,230	95,883,839


 Lic. Emanuel Yépez Talamante
 Director de Administración y Finanzas


 Prof. Genaro Alberto Enriquez Rascón
 Director General

**Sistema Estatal de Evaluación
Comisión del Deporte del Estado de Sonora**

ETCA-II-05

Estado Analítico del Ejercicio del Presupuesto de Egresos Detallado - LDF

Clasificación por Objeto del Gasto (Capítulo y Concepto)


Del 01 de Enero al 31 de Marzo de 2019


TRIMESTRE: PRIMERO 2019

(PESOS)

Concepto (c)	Egresos					Subejercicio (e)
	Aprobado (d)	Ampliaciones/ (Reducciones)	Modificado	Devengado	Pagado	
L. Gasto No Etiquetado (L=A+B+C+D+E+F+G+H+I)	130,653,886	-	130,653,886	34,770,047	34,693,230	95,883,839
A. Servicios Personales (A=a1+a2+a3+a4+a5+a6+a7)	70,950,636	-	70,950,636	18,250,640	18,250,640	52,699,996
a1) Remuneraciones al Personal de Carácter Permanente	35,367,640	-	35,367,640	9,487,708	9,487,708	25,879,932
a2) Remuneraciones al Personal de Carácter Transitorio	12,869,472	-	12,869,472	2,885,270	2,885,270	9,984,202
a3) Remuneraciones Adicionales y Especiales	1,547,884	-	1,547,884	296,185	296,185	1,251,700
a4) Seguridad Social	21,087,167	-	21,087,167	5,581,477	5,581,477	15,505,689
a5) Otras Prestaciones Sociales y Económicas	72,948	-	72,948	-	-	72,948
a6) Previsiones	-	-	-	-	-	-
a7) Pago de Estímulos a Servidores Públicos	5,525	-	5,525	-	-	5,525
B. Materiales y Suministros (B=b1+b2+b3+b4+b5+b6+(b7+b8+b9))	14,621,000	407,392	14,213,608	3,964,114	3,964,298	10,249,484
b1) Materiales de Administración, Emisión de Documentos y Artículos Oficiales	625,000	400	625,400	152,195	152,379	473,205
b2) Alimentos y Utensilios	4,886,000	1,653	4,887,653	631,027	631,027	4,253,320
b3) Materias Primas y Materiales de Producción y Comercialización	1,000,000	38,691	1,038,691	116,999	116,999	844,311
b4) Materiales y Artículos de Construcción y de Reparación	-	109,770	109,770	109,770	109,770	-
b5) Productos Químicos, Farmacéuticos y de Laboratorio	190,000	-	190,000	109,138	109,138	80,862
b6) Combustibles, Lubricantes y Aditivos	550,000	2,193	552,193	109,860	109,860	442,333
b7) Vestuario, Blancos, Prendas de Protección y Artículos Deportivos	7,210,000	407,392	7,617,392	2,653,017	2,653,017	4,149,591
b8) Materiales y Suministros Para Seguridad	-	-	-	-	-	-
b9) Herramientas, Refacciones y Accesorios Menores	160,000	72,019	232,019	82,109	82,109	5,872
C. Servicios Generales (C=c1+c2+c3+c4+c5+c6+c7+c8+c9)	26,570,500	-	26,570,500	6,161,402	6,161,402	20,409,098
c1) Servicios Básicos	8,728,000	61,985	8,789,985	2,205,186	2,205,186	6,460,829
c2) Servicios de Arrendamiento	832,000	110,498	942,498	145,619	145,619	796,879
c3) Servicios Profesionales, Científicos, Técnicos y Otros Servicios	3,545,000	111,355	3,656,355	60,533	60,533	3,373,113
c4) Servicios Financieros, Bancarios y Comerciales	63,000	2,857	65,857	42,112	42,112	23,745
c5) Servicios de Instalación, Reparación, Mantenimiento y Conservación	1,910,000	-	1,910,000	429,315	429,315	1,480,685
c6) Servicios de Comunicación Social y Publicidad	75,000	-	75,000	3,595	3,595	71,405
c7) Servicios de Traslado y Viáticos	7,823,500	-	7,823,500	1,756,103	1,756,103	6,067,397
c8) Servicios Oficiales	3,489,000	2,000	3,491,000	1,396,954	1,396,954	2,094,046
c9) Otros Servicios Generales	105,000	61,965	166,965	121,985	121,985	45,000
D. Transferencias, Asignaciones, Subsidios y Otras Ayudas (D=d1+d2+d3+d4+d5+d6+d7+d8+d9)	18,141,750	150,800	17,990,950	5,595,994	5,488,994	12,424,956
d1) Transferencias Internas y Asignaciones al Sector Público	-	-	-	-	-	-
d2) Transferencias al Resto del Sector Público	-	-	-	-	-	-
d3) Subsidios y Subvenciones	-	-	-	-	-	-
d4) Ayudas Sociales	11,806,600	150,800	11,957,400	3,333,536	3,256,536	8,322,264
d5) Pensiones y Jubilaciones	-	-	-	-	-	-
d6) Transferencias a Fideicomisos, Mandatos y Otros Análogos	-	-	-	-	-	-
d7) Transferencias a la Seguridad Social	-	-	-	-	-	-
d8) Donativos	-	-	-	-	-	-
d9) Transferencias al Exterior	6,335,150	-	6,335,150	2,232,458	2,232,458	4,102,692
E. Bienes Muebles, Inmuebles e Intangibles (E=e1+e2+e3+e4+e5+e6+e7+e8+e9)	370,000	558,192	928,192	827,897	827,897	100,295
e1) Mobiliario y Equipo de Administración	50,000	3,927	53,927	33,349	33,349	20,578
e2) Mobiliario y Equipo Educativo y Recreativo	-	558,192	558,192	558,192	558,192	-
e3) Equipo e Instrumental Médico y de Laboratorio	-	-	-	-	-	-
e4) Vehículos y Equipo de Transporte	-	-	-	-	-	-
e5) Equipo de Defensa y Seguridad	-	-	-	-	-	-
e6) Maquinaria, Otros Equipos y Herramientas	320,000	3,927	316,073	236,355	236,355	79,717
e7) Activos Biológicos	-	-	-	-	-	-
e8) Bienes Inmuebles	-	-	-	-	-	-
e9) Activos Intangibles	-	-	-	-	-	-
F. Inversión Pública (F=f1+f2+f3)	-	-	-	-	-	-
f1) Obra Pública en Bienes de Dominio Público	-	-	-	-	-	-
f2) Obra Pública en Bienes Propios	-	-	-	-	-	-
f3) Proyectos Productivos y Acciones de Fomento	-	-	-	-	-	-
G. Inversiones Financieras y Otras Provisiones (G=g1+g2+g3+g4+g5+g6+g7)	-	-	-	-	-	-
g1) Inversiones Para el Fomento de Actividades Productivas	-	-	-	-	-	-
g2) Acciones y Participaciones de Capital	-	-	-	-	-	-

e9) Activos Intangibles						
F. Inversión Pública (F=(1+2+3))						
f1) Otra Pública en Bienes de Dominio Público						
f2) Otra Pública en Bienes Propios						
f3) Proyectos Productivos y Acciones de Fomento						
G. Inversiones Financieras y Otras Provisiones (G=g1+g2+g3+g4+g5+g6+g7)						
g1) Inversiones Para el Fomento de Actividades Productivas						
g2) Acciones y Participaciones de Capital						
g3) Compra de Títulos y Valores						
g4) Concesión de Préstamos						
g5) Inversiones en Fideicomisos, Mandatos y Otros Análogos						
Fideicomiso de Desastres Naturales (Informativo)						
g6) Otras Inversiones Financieras						
g7) Provisiones para Contingencias y Otras Erogaciones Especiales						
H. Participaciones y Aportaciones (H=h1+h2+h3)						
h1) Participaciones						
h2) Aportaciones						
h3) Convenios						
I. Deuda Pública (I=i1+i2+i3+i4+i5+i6+i7)						
i1) Amortización de la Deuda Pública						
i2) Intereses de la Deuda Pública						
i3) Comisiones de la Deuda Pública						
i4) Gastos de la Deuda Pública						
i5) Costo por Coberturas						
i6) Apoyos Financieros						
i7) Adeudos de Ejercicios Fiscales Anteriores (ADEFAS)						
III. Total de Egresos (III = I + II)	130,653,886	-	130,653,886	34,770,047	34,693,230	95,283,839


Lic. Emanuel Yépez Talamante
 Director de Administración y Finanzas


Prof. Genaro Alberto Enriquez Rascón
 Director General


Sistema Estatal de Evaluación
 Estado Analítico del Ejercicio Presupuesto de Egresos
 Clasificación Económica (por Tipo de Gasto)
 Comisión del Deporte del Estado de Sonora
 Del 01 de Enero al 31 de Marzo de 2019


ETCA-II-06

(PESOS)

TRIMESTRE:PRIMERO 2019

Concepto	Egresos Aprobado Anual (1)	Ampliaciones/ (Reducciones) (2)	Egresos Modificado Anual (3=1+2)	Egresos Devengado Acumulado (4)	Egresos Pagado Acumulado (5)	Subejercicio (6 = 3 - 4)
Gasto Corriente	130,653,886	0	130,653,886	34,770,047	34,693,230	95,883,839
Gasto de Capital			0			0
Amortización de la Deuda y Disminución de Pasivos			0			0
Pensiones y Jubilaciones			0			0
Participaciones			0			0
Total del Gasto	130,653,886	0	130,653,886	34,770,047	34,693,230	95,883,839


Lic. Emanuel Yépiz Talamante
 Director de Administración y Finanzas


Prof. Genaro Alberto Enriquez Rascón
 Director General

Sistema Estatal de Evaluación
Estado Analítico del Ejercicio Presupuesto de Egresos
Clasificación Administrativa (Por Unidad Administrativa)
Comisión del Deporte del Estado de Sonora
Del 01 de Enero al 31 de Marzo de 2019
(PESOS)

Clasificación Administrativa (Por Unidad Administrativa)	TRIMESTRE: PRIMERO 2019					
	Egresos Aprobado Anual (1)	Ampliaciones/ (Reducciones) (2)	Egresos Modificado Anual (3=1+2)	Egresos Devengado Acumulado (4)	Egresos Pagado Acumulado (5)	Subejercicio (6=3-4)
DIRECCION GENERAL	6,068,894	-1,757,775	4,310,819	916,947	916,947	3,393,872
DIRECCION DEL DEPORTE	58,315,449	-2,907,515	96,082,596	18,130,703	18,053,887	81,920,126
DIRECCION DE ADMINISTRACION Y FINANZAS	21,713,445	13,486,993	35,200,409	5,732,251	5,732,251	29,468,158
DIRECCION DE INFRAESTRUCTURA DEPORTIVA	38,711,614	-7,420,309	31,291,305	9,727,623	9,727,623	21,563,682
DIRECCION JURIDICA	2,907,824	-172,402	2,735,423	262,523	262,523	2,472,900
ORGANO INTERNO DE CONTROL	2,956,959	-1,228,953	1,707,996	0	0	1,707,996
Total del Gasto	130,653,866.00	0.00	130,653,866.00	34,770,046.77	34,693,230.34	95,883,839.23

Lic. Emanuel Yépez Talamante
Director de Administración y Finanzas

Prof. Genaro Alberto Enriquez Rascón
Director General

Sistema Estatal de Evaluación

Comisión del Deporte del Estado de Sonora

Estado Analítico del Ejercicio del Presupuesto de Egresos Detallado - LDF
Clasificación Administrativa

Del 01 de Enero al 31 de Marzo de 2019

(PESOS)

ETCA-II-08

TRIMESTRE:PRIMERO 2019

Concepto (c)	Egresos						Subejercicio (e)
	Aprobado (d)	Ampliaciones/ (Reducciones)	Modificado	Devengado	Pagado		
I. Gasto No Etiquetado							
(I)=A+B+C+D+E+F+G+H)							
DIRECCION GENERAL	130,653,886.00	-	130,653,886.00	34,770,230.77	34,693,230.34		95,883,655.23
DIRECCION DEL DEPORTE	6,068,593.50	1,757,774.52	4,310,818.98	916,946.88	916,946.88		3,393,872.10
DIRECCION DE ADMINISTRACION Y FINANZAS	58,315,449.09	2,907,515.16	55,407,933.93	18,130,887.45	18,053,887.05		37,277,046.48
DIRECCION DE INFRAESTRUCTURA	21,713,445.49	13,486,963.40	35,200,408.89	5,732,250.52	5,732,250.52		29,468,158.37
DIRECCION JURIDICA	38,711,614.43	7,420,309.10	31,291,305.33	9,727,623.42	9,727,623.39		21,563,681.91
ORGANO INTERNO DE CONTROL	2,907,824.36	172,401.69	2,735,422.67	262,522.50	262,522.50		2,472,900.17
	2,936,959.13	1,228,962.93	1,707,996.20	-	-		1,707,996.20
II. Gasto Etiquetado							
(II)=A+B+C+D+E+F+G+H)							
DIRECCION GENERAL							
DIRECCION DEL DEPORTE							
DIRECCION DE ADMINISTRACION Y FINANZAS							
DIRECCION DE INFRAESTRUCTURA							
DIRECCION JURIDICA							
ORGANO INTERNO DE CONTROL							
III. Total de Egresos (III = I + II)	130,653,886.00	-	130,653,886.00	34,770,230.77	34,693,230.34		95,883,655.23



Lic. Emanuel Yépez Talamante
Director de Administración y Finanzas




Prof. Genaro-Alberfo Enriquez Rascón
Director General

Sistema Estatal de Evaluación
Estado Analítico del Ejercicio Presupuesto de Egresos
Clasificación Administrativa (Por Poderes)
Comisión del Deporte del Estado de Sonora
Del 01 de Enero al 31 de Marzo de 2019
(PESOS)


ETCA-II-09

TRIMESTRE: PRIMERO 2019

Clasificación Administrativa (Por Poderes)	Egresos Aprobado Anual (1)	Ampliaciones/ (Reducciones) (2)	Egresos Modificado Anual (3=1+2)	Egresos Devengado Acumulado (4)	Egresos Pagado Acumulado (5)	Subejercicio (6=3-4)
Poder Ejecutivo	130,653,886.00	0.00	130,653,886.00	34,770,230.77	34,693,230.34	95,883,655.23
Poder Legislativo			0.00			0.00
Poder Judicial			0.00			0.00
Órganos Autónomos			0.00			0.00
Total del Gasto	130,653,886.00	0.00	130,653,886.00	34,770,230.77	34,693,230.34	95,883,655.23



Lic. Emanuel Yépez Talamante
Director de Administración y Finanzas



Prof. Genaro Alberto Enriquez Rascón
Director General

Sistema Estatal de Evaluación
 Estado Analítico del Ejercicio Presupuesto de Egresos
 Clasificación Administrativa (Por Tipo de Organismos o Entidad Paraestatal)


ETCA-II-10

Comisión del Deporte del Estado de Sonora
 Del 01 de Enero al 31 de Marzo de 2019
 (PESOS)

TRIMESTRE: PRIMERO 2019

Concepto	Egresos Aprobado Anual (1)	Ampliaciones/ (Reducciones) (2)	Egresos Modificado Anual (3=1+2)	Egresos Devengado Acumulado (4)	Egresos Pagado Acumulado (5)	Subejercicio (6 = 3 - 4)
Entidades Paraestatales y Fideicomisos No Empresariales y No Financieros	130,653,886	0	130,653,886	34,770,231	34,693,230	95,883,655
Instituciones Públicas de la Seguridad Social						0
Entidades Paraestatales Empresariales No Financieras con Participación Estatal Mayoritaria			0			0
Fideicomisos Empresariales No Financieros con Participación Estatal Mayoritaria			0			0
Entidades Paraestatales Empresariales Financieras Monetarias con Participación Estatal Mayoritaria			0			0
Entidades Paraestatales Empresariales Financieras No Monetarias con Participación Estatal Mayoritaria			0			0
Fideicomisos Financieros Públicos con Participación Estatal Mayoritaria			0			0
Total del Gasto	130,653,886	0	130,653,886	34,770,231	34,693,230	95,883,655

Lic. Emanuel Yépez Talamante
 Director de Administración y Finanzas



 Prof. Genaro Alberto Enriquez Rascón
 Director General

Sistema Estatal de Evaluación
 Estado Analítico del Ejercicio Presupuesto de Egresos
 Clasificación Funcional (Finalidad y Función)
 Comisión del Deporte del Estado de Sonora
 Del 01 de Enero al 31 de Marzo de 2019
 (PESOS)

ETCA-II-11

TRIMESTRE: PRIMERO 2019

Concepto	Egresos Aprobado Anual (1)	Ampliaciones/ (Reducciones) (2)	Egresos Modificado Anual (3=1+2)	Egresos Devengado Acumulado (4)	Egresos Pagado Acumulado (5)	Subejercicio (6 = 3 - 4)
Gobierno	0.00	0.00	0.00	0.00	0.00	-0.00
Legislación			0.00			0.00
Justicia			0.00			0.00
Coordinación de la Política de Gobierno			0.00			0.00
Relaciones Exteriores			0.00			-0.00
Asuntos Financieros y Hacendarios			-0.00			-0.00
Seguridad Nacional			-0.00			0.00
Asuntos de Orden Público y Seguridad Interior			0.00			-0.00
Otros Servicios Generales			0.00			0.00
Desarrollo Social	130,653,886.00	0.00	130,653,886.00	34,770,230.77	34,693,230.34	95,883,655.23
Protección Ambiental			-0.00			-0.00
Viviendas y Servicios a la Comunidad			0.00			0.00
Salud			0.00			0.00
Recreación, Cultura y Otras Manifestaciones Sociales	130,653,886.00	0.00	130,653,886.00	34,770,230.77	34,693,230.34	95,883,655.23
Educación			0.00			0.00
Protección Social			-0.00			-0.00
Otros Asuntos Sociales			-0.00			-0.00
Desarrollo Económico	0.00	0.00	0.00	0.00	0.00	0.00
Asuntos Económicos, Comerciales y Laborales en General			0.00			0.00
Agropecuaria, Silvicultura, Pesca y Caza			0.00			0.00
Combustibles y Energía			0.00			0.00
Minería, Manufacturas y Construcción			0.00			0.00
Transporte			0.00			0.00
Comunicaciones			-0.00			-0.00
Turismo			0.00			-0.00
Ciencia, Tecnología e Innovación			0.00			0.00
Otras Industrias y Otros Asuntos Económicos			0.00			0.00
Otras No Clasificadas en funciones anteriores	0.00	0.00	0.00	0.00	0.00	0.00
Transacciones de la Deuda Pública / Costo financiero de la Deuda	0.00	0.00	0.00	0.00	0.00	0.00
Transferencias, Participaciones y Aportaciones entre Diferentes Niveles y Órdenes de gobierno			0.00			0.00
Saneamiento del Sistema Financiero			0.00			0.00
Adeudos de ejercicios Fiscales Anteriores			0.00			0.00
Total del Gasto	130,653,886.00	0.00	130,653,886.00	34,770,230.77	34,693,230.34	95,883,655.23


 Lic. Emanuel Yépez Talamante
 Director de Administración y Finanzas


 Prof. Genaro Alberto Enriquez Rascón
 Director General

Sistema Estatal de Evaluación
Comisión del Deporte del Estado de Sonora
 Estado Analítico del Ejercicio del Presupuesto de Egresos Detallado - LDF
 Clasificación Funcional (Finalidad y Función)
 Del 01 de Enero al 31 de Marzo de 2019
 (PESOS)

ETCA-II-12

TRIMESTRE: PRIMERO 2019

Concepto (c)	Egresos					Subejercicio (e)
	Aprobado (d)	Ampliaciones/ (Reducciones)	Modificado	Devengado	Pagado	
I. Gasto No Etiquetado (=A+B+C+D)						
A. Gobierno (A=a1+a2+a3+a4+a5+a6+a7+a8)	130,653,886.00	-	130,653,886.00	34,770,230.77	34,693,230.34	95,883,655.23
a1) Legislación						
a2) Justicia						
a3) Coordinación de la Política de Gobierno						
a4) Relaciones Exteriores						
a5) Asuntos Financieros y Hacendarios						
a6) Seguridad Nacional						
a7) Asuntos de Orden Público y de Seguridad Interior						
a8) Otros Servicios Generales						
B. Desarrollo Social (B=b1+b2+b3+b4+b5+b6+b7)	130,653,886.00	-	130,653,886.00	34,770,230.77	34,693,230.34	95,883,655.23
b1) Protección Ambiental						
b2) Vivienda y Servicios a la Comunidad						
b3) Salud						
b4) Recreación, Cultura y Otras Manifestaciones Sociales						
b5) Educación						
b6) Protección Social						
b7) Otros Asuntos Sociales						
C. Desarrollo Económico (C=c1+c2+c3+c4+c5+c6+c7+c8+c9)	130,653,886.00	-	130,653,886.00	34,770,230.77	34,693,230.34	95,883,655.23
c1) Asuntos Económicos, Comerciales y Laborales en General						
c2) Agropecuaria, Silvicultura, Pesca y Caza						
c3) Combustibles y Energía						
c4) Minería, Manufacturas y Construcción						

Concepto (c)	Egresos					Subejercicio (e)
	Aprobado (d)	Ampliaciones/ (Reducciones)	Modificado	Devengado	Pagado	
c5) Transporte c6) Comunicaciones c7) Turismo c8) Ciencia, Tecnología e Innovación c9) Otras Industrias y Otros Asuntos Económicos D. Otras No Clasificadas en Funciones Anteriores (D=d1+d2+d3+d4) d1) Transacciones de la Deuda Pública / Costo Financiero de la Deuda d2) Transferencias, Participaciones y Aportaciones Entre Diferentes Niveles y Ordenes de Gobierno d3) Saneamiento del Sistema Financiero d4) Adeudos de Ejercicios Fiscales Anteriores II. Gasto Etiquetado (II=A+B+C+D) A. Gobierno (A=a1+a2+a3+a4+a5+a6+a7+a8) a1) Legislación a2) Justicia a3) Coordinación de la Política de Gobierno a4) Relaciones Exteriores a5) Asuntos Financieros y Hacendarios a6) Seguridad Nacional a7) Asuntos de Orden Público y de Seguridad Interior a8) Otros Servicios Generales B. Desarrollo Social (B=b1+b2+b3+b4+b5+b6+b7) b1) Protección Ambiental b2) Vivienda y Servicios a la Comunidad b3) Salud b4) Recreación, Cultura y Otras Manifestaciones Sociales b5) Educación b6) Protección Social b7) Otros Asuntos Sociales C. Desarrollo Económico (C=c1+c2+c3+c4+c5+c6+c7+c8+c9)						

**Sistema Estatal de Evaluación
Estado Analítico del Ejercicio Presupuesto de Egresos
Por Partida del Gasto**

Comisión del Depoite del Estado de Sonora
Del 01 de Enero al 31 de Marzo de 2019

TRIMESTRE: PRIMERO 2019

(PESOS)

Ejercicio del Presupuesto por Partida / Descripción	(PESOS)					% Avance Anual (7= / 8)	
	Egresos Aprobado Anual (1)	Ampliaciones/ (Reducciones) (2)	Egresos Modificado Anual (3=1+2)	Egresos Devengado Acumulado (4)	Egresos Pagado Acumulado (5)		Subejercicio (6 = 3 - 4)
10000 SERVICIOS PERSONALES	\$70,960,636.00	\$0.00	\$70,960,636.00	\$18,260,640.46	\$16,260,640.46	\$62,699,995.54	23%
11000 REMUNERACIONES AL PERSONAL DE CARÁCTER PERMANENTE	\$36,367,640.37	\$0.00	\$36,367,640.37	\$9,467,708.21	\$9,467,708.21	\$26,899,932.16	27%
11300 SUELDOS BASE AL PERSONAL PERMANENTE	\$36,367,640.37	\$0.00	\$36,367,640.37	\$9,467,708.21	\$9,467,708.21	\$26,899,932.16	27%
11301 SUELDOS	\$18,049,210.81	\$0.00	\$18,049,210.81	\$5,082,567.64	\$5,082,567.64	\$12,966,643.17	28%
11306 RIESGO LABORAL	\$10,514,337.07	\$0.00	\$10,514,337.07	\$2,563,013.15	\$2,563,013.15	\$7,951,323.92	26%
11307 AYUDA PARA HABITACION	\$3,789,776.33	\$0.00	\$3,789,776.33	\$996,785.24	\$996,785.24	\$2,793,001.09	26%
11310 AYUDA PARA ENERGIA ELECTRICA	\$3,014,316.16	\$0.00	\$3,014,316.16	\$626,342.16	\$626,342.16	\$2,387,973.98	27%
12000 REMUNERACIONES AL PERSONAL DE CARÁCTER TRANSITORIO	\$12,869,471.82	\$0.00	\$12,869,471.82	\$2,895,270.30	\$2,895,270.30	\$9,974,201.52	22%
12100 HONORARIOS ASIMILABLES A SALARIOS	\$12,869,471.82	\$0.00	\$12,869,471.82	\$2,895,270.30	\$2,895,270.30	\$9,974,201.52	22%
12101 HONORARIOS	\$12,869,471.82	\$0.00	\$12,869,471.82	\$2,895,270.30	\$2,895,270.30	\$9,974,201.52	22%
13000 REMUNERACIONES ADICIONALES Y ESPECIALES	\$1,647,884.20	\$0.00	\$1,647,884.20	\$296,184.56	\$296,184.56	\$1,351,699.64	19%
13100 PRIMAS POR AÑOS DE SERVICIOS EFECTIVOS PRESTADOS	\$1,018,923.75	\$0.00	\$1,018,923.75	\$296,184.56	\$296,184.56	\$722,739.19	29%
13101 PRIMAS POR AÑOS DE SERVICIOS EFECTIVOS PRESTADOS	\$1,018,923.75	\$0.00	\$1,018,923.75	\$296,184.56	\$296,184.56	\$722,739.19	29%
13200 PRIMAS DE VACACIONES, DOMINICAL Y GRATIFICACION DE FIN DE	\$528,960.45	\$0.00	\$528,960.45	\$0.00	\$0.00	\$528,960.45	0%
13201 PRIMAS DE VACACIONES Y DOMINICAL	\$169,051.13	\$0.00	\$169,051.13	\$0.00	\$0.00	\$169,051.13	0%
13202 AGUINALDO O GRATIFICACION DE FIN DE AÑO	\$359,909.32	\$0.00	\$359,909.32	\$0.00	\$0.00	\$359,909.32	0%
14000 SEGURIDAD SOCIAL	\$21,087,166.76	\$0.00	\$21,087,166.76	\$6,661,477.39	\$6,661,477.39	\$14,425,689.38	26%
14100 APORTACIONES DE SEGURIDAD SOCIAL	\$10,653,646.86	\$0.00	\$10,653,646.86	\$2,931,048.64	\$2,931,048.64	\$7,722,598.22	28%
14101 APORTACIONES AL ISSSTE	\$0.00	\$541,812.34	\$541,812.34	\$541,812.34	\$541,812.34	\$0.00	100%
14102 APORTACIONES POR SEGURO DE VIDA AL ISSSTESON	\$342.38	\$0.00	\$342.38	\$231.00	\$231.00	\$111.38	67%
14103 APORTACION POR SEGURO DE RETIRO AL ISSSTESON	\$6,060,325.18	-\$3.00	\$6,060,322.18	\$1,701,023.94	\$1,701,023.94	\$4,359,298.24	28%
14104 ASIGNACION PARA PRESTAMOS A CORTO PLAZO	\$155,777.34	\$0.00	\$155,777.34	\$42,366.90	\$42,366.90	\$113,410.44	27%
14105 APORTACIONES AL SEGURO DE CESANTIA DE EDAD AVANZADA Y VEJEZ	\$0.00	\$27,157.04	\$27,157.04	\$27,157.04	\$27,157.04	\$0.00	100%
14107 APORTACION PARA INFRAESTRUCTURA, EQUIPAMIENTO Y MANTENIMIENTO HOSPITALARIO	\$1,090,526.17	\$3.00	\$1,090,529.17	\$296,562.84	\$296,562.84	\$793,946.33	27%
14108 APORTACIONES POR SERVICIO MEDICO DEL ISSSTESON	\$3,190,898.45	-\$541,812.34	\$2,649,086.11	\$306,664.72	\$306,664.72	\$2,342,421.39	12%
14110 ASIGNACION PARA PRESTAMOS PRENDARIOS	\$155,777.34	-\$27,157.04	\$128,620.30	\$15,209.86	\$15,209.86	\$113,410.44	12%
14200 APORTACIONES A FONDOS DE VIVIENDA	\$1,246,335.43	\$0.00	\$1,246,335.43	\$338,954.92	\$338,954.92	\$907,380.51	27%
14201 APORTACIONES AL FOVISSSTE	\$1,246,335.43	\$0.00	\$1,246,335.43	\$338,954.92	\$338,954.92	\$907,380.51	27%
14300 APORTACIONES AL SISTEMA PARA EL RETIRO	\$74,064.42	\$0.00	\$74,064.42	\$0.00	\$0.00	\$74,064.42	0%
14303 PAGAS POR DEFUNCION, PENSIONES Y JUBILACIONES	\$74,064.42	\$0.00	\$74,064.42	\$0.00	\$0.00	\$74,064.42	0%
14400 APORTACIONES PARA EL SEGURO DE VIDA DEL PERSONAL CIVIL	\$9,113,120.04	\$0.00	\$9,113,120.04	\$2,311,473.83	\$2,311,473.83	\$6,801,646.21	25%
14401 SEGURO POR RETIRO ESTATAL	\$111,729.58	\$0.00	\$111,729.58	\$5,429.00	\$5,429.00	\$106,300.58	100%
14403 OTROS APORTACIONES DE SEGUROS COLECTIVOS	\$8,970,248.50	\$0.00	\$8,970,248.50	\$16,580.76	\$16,580.76	\$8,953,667.74	15%
14406 SEGUROS POR DEFUNCION FAMILIAR	\$31,141.96	-\$5,429.00	\$25,712.96	\$2,289,464.07	\$2,289,464.07	\$23,428.89	26%
16000 OTRAS PRESTACIONES SOCIALES Y ECONOMICAS	\$72,947.68	\$0.00	\$72,947.68	\$0.00	\$0.00	\$72,947.68	0%
15200 INDEMNIZACIONES	\$72,947.58	\$0.00	\$72,947.58	\$0.00	\$0.00	\$72,947.58	0%
15201 INDEMNIZACIONES AL PERSONAL	\$72,947.58	\$0.00	\$72,947.58	\$0.00	\$0.00	\$72,947.58	0%
17000 PAGOS DE ESTIMULOS A SERVIDORES PUBLICOS	\$6,525.28	\$0.00	\$6,525.28	\$0.00	\$0.00	\$6,525.28	0%
17100 ESTIMULOS	\$6,525.28	\$0.00	\$6,525.28	\$0.00	\$0.00	\$6,525.28	0%

Ejercicio del Presupuesto por Partida / Descripción	Egresos Aprobado Anual (1)	Ampliaciones/ (Reducciones) (2)	Egresos Modificado Anual (3=1+2)	Egresos Devengado Acumulado (4)	Egresos Pagado Acumulado (5)	Subejercicio (6=3-4)	% Avance Anual (7=4/5)
17103 ESTIMULOS AL MAGISTERIO POR ANTIGÜEDAD DE SERVICIO	\$5,525.28	\$0.00	\$5,525.28	\$0.00	\$0.00	\$5,525.28	0%
20000 MATERIALES Y SUMINISTROS	\$14,621,000.00	-\$407,392.00	\$14,213,608.00	\$3,984,114.28	\$3,984,297.86	\$10,249,308.72	26%
21000 MATERIALES DE ADMINISTRACIÓN, EMISIÓN DE DOCUMENTOS Y ARTICULOS	\$625,000.00	\$400.00	\$626,400.00	\$162,194.66	\$162,378.66	\$473,021.35	24%
21100 MATERIALES, UTILES Y EQUIPOS MENORES DE OFICINA	\$142,000.00	-\$3,894.00	\$138,106.00	\$38,547.27	\$38,731.27	\$99,374.73	28%
21101 MATERIALES, UTILES Y EQUIPOS MENORES DE OFICINA	\$142,000.00	-\$3,894.00	\$138,106.00	\$38,547.27	\$38,731.27	\$99,374.73	28%
21200 MATERIALES Y UTILES DE IMPRESIÓN Y REPRODUCCIÓN	\$127,000.00	-\$7,044.00	\$119,956.00	\$16,440.00	\$16,440.00	\$103,516.00	14%
21201 MATERIALES Y UTILES DE IMPRESIÓN Y PRODUCCION	\$127,000.00	-\$7,044.00	\$119,956.00	\$16,440.00	\$16,440.00	\$103,516.00	14%
21400 MATERIALES, UTILES Y EQUIPOS MENORES DE TECNOLOGIAS DE LA	\$0.00	\$400.00	\$400.00	\$400.00	\$400.00	\$0.00	100%
21401 MATERIALES Y UTILES PARA EL PROCESAMIENTO DE EQUIPOS Y BIENES INFORMATICOS	\$0.00	\$400.00	\$400.00	\$400.00	\$400.00	\$0.00	100%
21600 MATERIAL DE LIMPIEZA	\$356,000.00	\$0.00	\$356,000.00	\$65,869.38	\$65,869.38	\$270,130.62	24%
21601 MATERIAL DE LIMPIEZA	\$356,000.00	\$0.00	\$356,000.00	\$65,869.38	\$65,869.38	\$270,130.62	24%
21800 MATERIALES PARA EL REGISTRO E IDENTIFICACION DE BIENES Y PLACAS, ENGOMADOS, CALCOMANIAS Y HOLOGRAMAS	\$0.00	\$10,938.00	\$10,938.00	\$10,938.00	\$10,938.00	\$0.00	100%
21801 ALIMENTOS Y UTENSILIOS	\$0.00	\$10,938.00	\$10,938.00	\$10,938.00	\$10,938.00	\$0.00	100%
22000 PRODUCTOS ALIMENTICIOS PARA PERSONAS	\$4,886,000.00	-\$1,653.07	\$4,884,346.93	\$631,027.37	\$631,026.97	\$4,253,319.56	13%
22100 PRODUCTOS ALIMENTICIOS PARA EL PERSONAL EN LAS INSTALACIONES	\$4,886,000.00	-\$1,653.07	\$4,884,346.93	\$631,027.37	\$631,026.97	\$4,253,319.56	13%
22101 PRODUCTOS ALIMENTICIOS PARA PERSONAS DERIVADO DE LA PRESTACION DE SER. PUBLICO EN UNIDADES DE SALUD, EDUCATIVAS Y OTRAS	\$48,000.00	-\$748.57	\$47,251.43	\$14,612.21	\$14,612.21	\$32,639.22	31%
22105 PRODUCTOS ALIMENTICIOS PARA PERSONAS DERIVADO DE LA PRESTACION DE SER. PUBLICO EN UNIDADES DE SALUD, EDUCATIVAS Y OTRAS	\$4,800,000.00	-\$904.50	\$4,799,095.50	\$607,505.16	\$607,504.76	\$4,191,590.34	13%
22106 ADQUISICION DE AGUA POTABLE	\$38,000.00	\$0.00	\$38,000.00	\$8,910.00	\$8,910.00	\$29,090.00	23%
23000 MATERIAS PRIMAS Y MATERIALES DE PRODUCCION Y COMERCIALIZACION	\$1,000,000.00	-\$36,890.94	\$963,109.06	\$116,998.50	\$116,998.50	\$846,110.56	12%
23200 INSUMOS TEXTILES ADQUIRIDOS COMO MATERIA PRIMA	\$0.00	\$766.50	\$766.50	\$766.50	\$766.50	\$0.00	100%
23201 INSUMOS TEXTILES ADQUIRIDOS COMO MATERIA PRIMA	\$0.00	\$766.50	\$766.50	\$766.50	\$766.50	\$0.00	100%
23500 PRODUCTOS QUIMICOS, FARMACEUTICOS Y DE LABORATORIO	\$1,000,000.00	-\$39,457.44	\$960,542.56	\$116,232.00	\$116,232.00	\$844,310.56	12%
23501 PRODUCTOS QUIMICOS, FARMACEUTICOS Y DE LABORATORIO ADQUIRIDOS COMO MATERIA PRIMA	\$1,000,000.00	-\$39,457.44	\$960,542.56	\$116,232.00	\$116,232.00	\$844,310.56	12%
24000 MATERIALES Y ARTICULOS DE CONSTRUCCION Y DE REPARACION	\$0.00	\$109,770.01	\$109,770.01	\$109,770.01	\$109,769.98	\$0.00	100%
24600 MATERIAL ELECTRICO Y ELECTRONICO	\$0.00	\$85,628.03	\$85,628.03	\$85,628.03	\$85,628.03	\$0.00	100%
24601 MATERIAL ELECTRICO Y ELECTRONICO	\$0.00	\$85,628.03	\$85,628.03	\$85,628.03	\$85,628.03	\$0.00	100%
24900 OTROS MATERIALES Y ARTICULOS DE CONSTRUCCION Y REPARACION	\$0.00	\$24,141.98	\$24,141.98	\$24,141.98	\$24,141.95	\$0.00	100%
24901 OTROS MATERIALES Y ARTICULOS DE CONSTRUCCION Y REPARACION	\$0.00	\$24,141.98	\$24,141.98	\$24,141.98	\$24,141.95	\$0.00	100%
26000 PRODUCTOS QUIMICOS, FARMACEUTICOS Y DE LABORATORIO	\$190,000.00	\$0.00	\$190,000.00	\$109,137.61	\$109,137.61	\$80,862.49	57%
26300 MEDICINAS Y PRODUCTOS FARMACEUTICOS	\$190,000.00	\$0.00	\$190,000.00	\$109,137.51	\$109,137.51	\$80,862.49	57%
26301 MEDICINAS Y PRODUCTOS FARMACEUTICOS	\$190,000.00	\$0.00	\$190,000.00	\$109,137.51	\$109,137.51	\$80,862.49	57%
26000 COMBUSTIBLES, LUBRICANTES Y ADITIVOS	\$660,000.00	\$2,192.82	\$662,192.82	\$109,860.05	\$109,860.05	\$442,332.77	20%
26100 COMBUSTIBLES, LUBRICANTES Y ADITIVOS	\$660,000.00	\$2,192.82	\$662,192.82	\$109,860.05	\$109,860.05	\$442,332.77	20%
26101 COMBUSTIBLES	\$550,000.00	\$1,253.07	\$551,253.07	\$108,920.30	\$108,920.30	\$442,332.77	20%
26102 LUBRICANTES Y ADITIVOS	\$110,000.00	\$939.75	\$110,939.75	\$9,939.75	\$9,939.75	\$101,000.00	100%
27000 VESTUARIO, BLANCOS, PRENDAS DE PROTECCION Y ARTICULOS DEPORTIVOS	\$7,210,000.00	-\$407,392.00	\$6,802,608.00	\$2,224,821.61	\$2,224,821.61	\$4,577,786.39	39%
27100 VESTUARIO Y UNIFORMES	\$5,060,000.00	\$0.00	\$5,060,000.00	\$2,224,821.61	\$2,224,821.61	\$2,835,178.39	44%
27101 VESTUARIO Y UNIFORMES	\$5,060,000.00	\$0.00	\$5,060,000.00	\$2,224,821.61	\$2,224,821.61	\$2,835,178.39	44%
27300 ARTICULOS DEPORTIVOS	\$2,150,000.00	-\$407,392.00	\$1,742,608.00	\$428,195.17	\$428,195.17	\$1,314,412.83	25%
27301 ARTICULOS DEPORTIVOS	\$2,150,000.00	-\$407,392.00	\$1,742,608.00	\$428,195.17	\$428,195.17	\$1,314,412.83	25%
29000 HERRAMIENTAS, REFACCIONES Y ACCESORIOS MENORES	\$160,000.00	-\$72,018.82	\$87,981.18	\$68,297.32	\$68,297.32	\$19,683.86	97%
29100 HERRAMIENTAS MENORES	\$100,000.00	-\$29,253.23	\$70,746.77	\$68,297.32	\$68,297.32	\$2,449.45	97%
29101 HERRAMIENTAS MENORES	\$100,000.00	-\$29,253.23	\$70,746.77	\$68,297.32	\$68,297.32	\$2,449.45	97%
29300 REFACCIONES Y ACCESORIOS MENORES DE MOBILIARIO Y EQUIPO	\$60,000.00	-\$42,765.59	\$17,234.41	\$13,812.09	\$13,812.09	\$3,422.32	80%

Ejercicio del Presupuesto por Partida / Descripción	Egresos Aprobado Anual (1)	Ampliaciones/ (Reducciones) (2)	Egresos Modificado Anual (3=1+2)	Egresos Devengado Acumulado (4)	Egresos Pagado Acumulado (5)	Subejercicio (6=3-4)	% Avance Anual (7=4/5)
29301	\$60,000.00	-\$42,765.99	\$17,234.41	\$13,812.09	\$13,812.09	\$3,422.32	80%
30000	\$26,570,500.00	\$0.00	\$26,570,500.00	\$5,161,491.50	\$6,161,401.50	\$20,409,098.50	23%
31000	\$8,738,000.00	-\$61,985.00	\$8,686,015.00	\$2,205,185.85	\$2,205,185.85	\$6,460,829.15	25%
31100	\$6,000,000.00	\$0.00	\$6,000,000.00	\$1,136,242.00	\$1,136,242.00	\$4,863,758.00	19%
31101	\$6,000,000.00	\$0.00	\$6,000,000.00	\$1,136,242.00	\$1,136,242.00	\$4,863,758.00	19%
31200	\$2,000,000.00	\$0.00	\$2,000,000.00	\$1,039,160.62	\$1,039,160.62	\$950,839.38	52%
31201	\$2,000,000.00	\$0.00	\$2,000,000.00	\$1,039,160.62	\$1,039,160.62	\$950,839.38	52%
31300	\$600,000.00	-\$61,985.00	\$538,015.00	\$0.00	\$0.00	\$538,015.00	0%
31301	\$600,000.00	-\$61,985.00	\$538,015.00	\$0.00	\$0.00	\$538,015.00	0%
31400	\$120,000.00	\$0.00	\$120,000.00	\$27,883.24	\$27,883.24	\$92,116.76	23%
31401	\$120,000.00	\$0.00	\$120,000.00	\$27,883.24	\$27,883.24	\$92,116.76	23%
31700	\$8,000.00	\$0.00	\$8,000.00	\$1,899.99	\$1,899.99	\$6,100.01	24%
31701	\$8,000.00	\$0.00	\$8,000.00	\$1,899.99	\$1,899.99	\$6,100.01	24%
32000	\$832,000.00	\$110,487.94	\$942,487.94	\$145,618.68	\$145,618.68	\$796,879.26	15%
32200	\$45,000.00	\$0.00	\$45,000.00	\$0.00	\$0.00	\$45,000.00	0%
32201	\$45,000.00	\$0.00	\$45,000.00	\$0.00	\$0.00	\$45,000.00	0%
32300	\$260,000.00	\$108,487.94	\$368,487.94	\$100,548.98	\$100,548.98	\$267,948.96	27%
32301	\$260,000.00	\$97,143.23	\$357,143.23	\$89,194.27	\$89,194.27	\$267,948.96	26%
32302	\$0.00	\$11,354.71	\$11,354.71	\$11,354.71	\$11,354.71	\$0.00	100%
32500	\$517,000.00	\$2,000.00	\$519,000.00	\$45,069.70	\$45,069.70	\$473,930.30	9%
32501	\$517,000.00	\$2,000.00	\$519,000.00	\$45,069.70	\$45,069.70	\$473,930.30	9%
32600	\$10,000.00	\$0.00	\$10,000.00	\$0.00	\$0.00	\$10,000.00	0%
32601	\$10,000.00	\$0.00	\$10,000.00	\$0.00	\$0.00	\$10,000.00	0%
33000	\$3,646,000.00	-\$111,354.71	\$3,433,645.29	\$60,632.60	\$60,632.60	\$3,373,012.79	2%
33100	\$150,000.00	\$0.00	\$150,000.00	\$24,115.00	\$24,115.00	\$125,885.00	16%
33101	\$150,000.00	\$0.00	\$150,000.00	\$24,115.00	\$24,115.00	\$125,885.00	16%
33300	\$300,000.00	-\$111,354.71	\$188,645.29	\$6,148.00	\$6,148.00	\$182,497.29	3%
33301	\$300,000.00	-\$111,354.71	\$188,645.29	\$6,148.00	\$6,148.00	\$182,497.29	3%
33400	\$20,000.00	\$0.00	\$20,000.00	\$0.00	\$0.00	\$20,000.00	0%
33401	\$20,000.00	\$0.00	\$20,000.00	\$0.00	\$0.00	\$20,000.00	0%
33600	\$75,000.00	\$0.00	\$75,000.00	\$30,269.50	\$30,269.50	\$44,730.50	40%
33603	\$25,000.00	\$0.00	\$25,000.00	\$464.00	\$464.00	\$24,536.00	2%
33605	\$50,000.00	\$0.00	\$50,000.00	\$29,805.50	\$29,805.50	\$20,194.50	60%
33800	\$3,000,000.00	\$0.00	\$3,000,000.00	\$0.00	\$0.00	\$3,000,000.00	0%
33801	\$3,000,000.00	\$0.00	\$3,000,000.00	\$0.00	\$0.00	\$3,000,000.00	0%
34000	\$83,000.00	\$2,866.77	\$85,866.77	\$42,112.26	\$42,112.26	\$23,744.51	64%
34100	\$35,000.00	\$0.00	\$35,000.00	\$17,463.49	\$17,463.49	\$17,536.51	50%
34101	\$35,000.00	\$0.00	\$35,000.00	\$17,463.49	\$17,463.49	\$17,536.51	50%
34700	\$28,000.00	\$2,856.77	\$30,856.77	\$24,648.77	\$24,648.77	\$6,208.00	80%
34701	\$28,000.00	\$2,856.77	\$30,856.77	\$24,648.77	\$24,648.77	\$6,208.00	80%
35000	\$1,910,000.00	\$0.00	\$1,910,000.00	\$429,315.14	\$429,315.14	\$1,480,684.86	22%
35100	\$1,250,000.00	-\$1,856.06	\$1,248,143.94	\$387,855.65	\$387,855.65	\$860,288.29	31%
35101	\$1,250,000.00	-\$1,856.06	\$1,248,143.94	\$387,855.65	\$387,855.65	\$860,288.29	31%
35200	\$80,000.00	-\$13,002.79	\$66,997.21	\$0.00	\$0.00	\$66,997.21	0%
35201	\$80,000.00	-\$13,002.79	\$66,997.21	\$0.00	\$0.00	\$66,997.21	0%
35300	\$10,000.00	-\$1,096.99	\$8,903.01	\$0.00	\$0.00	\$8,903.01	0%

Ejercicio del Presupuesto por Partida / Descripción	Egresos					% Avance Anual (7=4/3)
	Aprobado Anual (1)	Ampliaciones/ (Reducciones) (2)	Modificado Anual (3=1+2)	Devengado Acumulado (4)	Egresos Pagado Acumulado (5)	
35302 MANTENIMIENTO Y CONSERVACION DE BIENES INFORMATICOS	\$10,000.00	-\$1,098.99	\$8,903.01	\$0.00	\$0.00	0%
35500 REPARACION Y MANTENIMIENTO DE EQUIPO DE TRANSPORTE	\$0.00	\$17,649.44	\$17,649.44	\$16,349.28	\$16,349.28	93%
35501 MANTENIMIENTO Y CONSERVACION DE EQUIPO DE TRANSPORTE	\$0.00	\$17,649.44	\$17,649.44	\$16,349.28	\$16,349.28	93%
35700 INSTALACION, REPARACION Y MANTENIMIENTO DE MAQUINARIA,	\$150,000.00	-\$1,693.60	\$148,306.40	\$0.00	\$0.00	0%
35701 MANTENIMIENTO Y CONSERVACION DE MAQUINARIA Y EQUIPO	\$150,000.00	-\$1,693.60	\$148,306.40	\$0.00	\$0.00	0%
35800 SERVICIOS DE LIMPIEZA Y MANEJO DE DESECHOS	\$300,000.00	\$0.00	\$300,000.00	\$25,110.21	\$25,110.21	8%
35801 SERVICIOS DE LIMPIEZA Y MANEJO DE DESECHOS	\$300,000.00	\$0.00	\$300,000.00	\$25,110.21	\$25,110.21	8%
35900 SERVICIOS DE JARDINERIA Y FUMIGACION	\$120,000.00	\$0.00	\$120,000.00	\$0.00	\$0.00	0%
35901 SERVICIOS DE JARDINERIA Y FUMIGACION	\$120,000.00	\$0.00	\$120,000.00	\$0.00	\$0.00	0%
36000 SERVICIOS DE COMUNICACION SOCIAL Y PUBLICIDAD	\$75,000.00	\$0.00	\$75,000.00	\$3,595.07	\$3,595.07	5%
36100 DIFUSION POR RADIO, TELEVISION Y OTROS MEDIOS DE MENSAJES	\$75,000.00	\$0.00	\$75,000.00	\$3,595.07	\$3,595.07	5%
36101 DIFUSION POR RADIO, TELEVISION Y OTROS MEDIOS DE MENSAJES SOBRE PROGRAMAS Y ACTIVIDADES GUBERNAMENTALES	\$75,000.00	\$0.00	\$75,000.00	\$3,595.07	\$3,595.07	5%
37000 SERVICIOS DE TRASLADO Y VIATICOS	\$7,823,600.00	\$0.00	\$7,823,600.00	\$1,766,102.66	\$1,766,102.66	22%
37100 PASAJES AEREOS	\$2,125,000.00	\$0.00	\$2,125,000.00	\$871,339.66	\$871,339.66	41%
37101 PASAJES AEREOS	\$2,125,000.00	\$0.00	\$2,125,000.00	\$871,339.66	\$871,339.66	41%
37200 PASAJES TERRESTRES	\$4,700,000.00	\$0.00	\$4,700,000.00	\$826,665.00	\$826,665.00	18%
37201 PASAJES TERRESTRES	\$4,700,000.00	\$0.00	\$4,700,000.00	\$826,665.00	\$826,665.00	18%
37300 PASAJES MARITIMOS, LACUSTRES Y FLUVIALES	\$500,000.00	\$0.00	\$500,000.00	\$0.00	\$0.00	0%
37301 PASAJES MARITIMOS, LACUSTRES Y FLUVIALES PARA LABORES EN CAMPO Y SUPERVISION	\$500,000.00	\$0.00	\$500,000.00	\$0.00	\$0.00	0%
37500 VIATICOS EN EL PAIS	\$476,000.00	\$0.00	\$476,000.00	\$52,100.00	\$52,100.00	11%
37501 VIATICOS EN EL PAIS	\$465,000.00	-\$900.00	\$464,100.00	\$0.00	\$0.00	11%
37502 VIATICOS EN EL PAIS	\$11,000.00	\$900.00	\$11,900.00	\$1,700.00	\$1,700.00	14%
37900 GASTOS DE CAMINO	\$22,500.00	\$0.00	\$22,500.00	\$5,998.00	\$5,998.00	27%
37901 OTROS SERVICIOS DE TRASLADO Y HOSPEDAJE	\$22,500.00	\$0.00	\$22,500.00	\$5,998.00	\$5,998.00	27%
38000 CUOTAS	\$3,489,000.00	-\$2,000.00	\$3,487,000.00	\$1,396,954.34	\$1,396,954.34	40%
38001 SERVICIOS OFICIALES	\$2,560,000.00	-\$886,802.00	\$2,191,198.00	\$997,562.03	\$997,562.03	46%
38100 GASTOS DE CEREMONIAL	\$2,560,000.00	-\$886,802.00	\$2,191,198.00	\$997,562.03	\$997,562.03	46%
38101 GASTOS DE CEREMONIAL	\$2,560,000.00	-\$886,802.00	\$2,191,198.00	\$997,562.03	\$997,562.03	46%
38200 GASTOS DE ORDEN SOCIAL Y CULTURAL	\$900,000.00	\$0.00	\$900,000.00	\$12,590.31	\$12,590.31	1%
38201 GASTOS DE ORDEN SOCIAL Y CULTURAL	\$900,000.00	\$0.00	\$900,000.00	\$12,590.31	\$12,590.31	1%
38300 CONGRESOS Y CONVENCIONES	\$9,000.00	\$386,802.00	\$395,802.00	\$386,802.00	\$386,802.00	99%
38301 CONGRESOS Y CONVENCIONES	\$9,000.00	\$386,802.00	\$395,802.00	\$386,802.00	\$386,802.00	99%
39000 OTROS SERVICIOS GENERALES	\$105,000.00	\$61,985.00	\$166,985.00	\$121,985.00	\$121,985.00	73%
39200 IMPUESTOS Y DERECHOS	\$105,000.00	\$61,985.00	\$166,985.00	\$121,985.00	\$121,985.00	73%
39201 IMPUESTOS Y DERECHOS	\$105,000.00	\$61,985.00	\$166,985.00	\$121,985.00	\$121,985.00	73%
40000 TRANSFERENCIAS, ASIGNACIONES, SUBSIDIOS Y OTRAS AYUDAS	\$18,141,750.00	-\$160,800.00	\$17,980,950.00	\$6,666,993.83	\$6,488,993.83	31%
44000 AYUDAS SOCIALES	\$11,806,600.00	-\$160,800.00	\$11,666,800.00	\$3,333,636.03	\$3,256,636.03	29%
44100 AYUDAS SOCIALES A PERSONAS	\$2,550,000.00	\$0.00	\$2,550,000.00	\$1,052,900.00	\$975,900.00	41%
44107 PREMIOS, ESTIMULOS, RECOMPENSAS, BECAS Y SEGUROS A DEPORTISTAS	\$2,550,000.00	\$0.00	\$2,550,000.00	\$1,052,900.00	\$975,900.00	41%
44200 BECAS Y OTRAS AYUDAS PARA PROGRAMAS DE CAPACITACION	\$9,256,600.00	-\$150,800.00	\$9,105,800.00	\$2,280,636.03	\$2,280,636.03	25%
44204 FOMENTO DEPORTIVO	\$9,256,600.00	-\$150,800.00	\$9,105,800.00	\$2,280,636.03	\$2,280,636.03	25%
49000 TRANSFERENCIAS AL EXTERIOR	\$6,336,150.00	\$0.00	\$6,336,150.00	\$2,232,457.80	\$2,232,457.80	35%
49300 TRANSFERENCIAS PARA EL SECTOR PRIVADO EXTERNO (APOYO A ASOCIACIONES DEPORTIVAS, ESTATALES)	\$6,336,150.00	\$0.00	\$6,336,150.00	\$2,232,457.80	\$2,232,457.80	35%
49301 BIENES MUEBLES, INMUEBLES E INTAGIBLES MOBILIARIO Y EQUIPO DE ADMINISTRACION	\$370,000.00	\$666,192.00	\$928,192.00	\$827,896.70	\$827,896.70	89%
51000	\$60,000.00	\$3,927.31	\$63,927.31	\$33,349.31	\$33,349.31	62%

Sistema Estatal de Evaluación
 Estado Analítico del Ejercicio de Presupuesto de Egresos- Detallado – LDF
 (Clasificación de Servicios Personales por Categoría)
 Comisión del Deporte del Estado de Sonora
 Del 01 de Enero al 31 de Marzo de 2019

ETCA-II-14

(PESOS)

TRIMESTRE: PRIMERO 2019

Concepto (c)	Egresos					Subejercicio (e)
	Aprobado (d)	Ampliaciones/ (Reducciones)	Modificado	Devengado	Pagado	
I. Gasto No Etiquetado (I=A+B+C+D+E+F)	70,950,636.00		70,950,636.00	18,250,640.46	18,250,640.46	52,699,995.54
A. Personal Administrativo y de Servicio Público	70,950,636.00		70,950,636.00	18,250,640.46	18,250,640.46	52,699,995.54
B. Magisterio						
C. Servicios de Salud (C=c1+c2)						
c1) Personal Administrativo						
c2) Personal Médico, Paramédico y afin						
D. Seguridad Pública						
E. Gastos asociados a la implementación de nuevas leyes federales o reformas a las mismas (E = e1 + e2)						
e1) Nombre del Programa o Ley 1						
e2) Nombre del Programa o Ley 2						
F. Sentencias laborales definitivas						
II. Gasto Etiquetado (II=A+B+C+D+E+F)						
A. Personal Administrativo y de Servicio Público						
B. Magisterio						
C. Servicios de Salud (C=c1+c2)						
c1) Personal Administrativo						
c2) Personal Médico, Paramédico y afin						
D. Seguridad Pública						
E. Gastos asociados a la implementación de nuevas leyes federales o reformas a las mismas (E = e1 + e2)						
e1) Nombre del Programa o Ley 1						
e2) Nombre del Programa o Ley 2						
F. Sentencias laborales definitivas						
III. Total del Gasto en Servicios Personales (III = I + II)	70,950,636.00		70,950,636.00	18,250,640.46	18,250,640.46	52,699,995.54


 Lic. Emanuel Yépez Talamante
 Director de Administración y Finanzas


 Prof. Genaro Alberto Enriquez Rascón
 Director General

Sistema Estatal de Evaluación
 Conciliación entre los Egresos Presupuestarios y los Gastos Contables
 Comisión del Deporte del Estado de Sonora
 Al 31 de Marzo de 2019
 (Pesos)

ETCA-II-15

TRIMESTRE: PRIMERO 2019

1. Total de Egresos Presupuestarios		34,770,046.77
2. Menos Egresos Presupuestarios No Contables		827,896.70
Materias Primas y Materiales de Producción y Comercialización		
Materiales y Suministros		
Mobiliario y Equipo de Administración	33,349.31	
Mobiliario y Equipo Educativo y Recreativo	558,192.00	
Equipo e Instrumental Médico y de Laboratorio		
Vehículos y Equipo de Transporte		
Equipo de Defensa y Seguridad		
Maquinaria, Otros Equipos y Herramientas	236,355.39	
Archivos Biológicos		
Bienes Inmuebles		
Activos Intangibles		
Obra Pública en Bienes de Dominio Público		
Obra Pública en Bienes Propios		
Acciones y Participaciones de Capital		
Compra de Títulos y Valores		
Concesión de Préstamos		
Inversiones en Fideicomisos, Mandatos y Otros Análogos		
Provisiones para Contingencias y Otras Erogaciones Especiales		
Armonización de la Deuda Pública		
Adeudos de Ejercicios Fiscales Anteriores (ADEFAS)		
Otros Egresos Presupuestales No Contables		
3. Más Gastos Contables No Presupuestarios		0.00
Estimaciones, Depreciaciones, Deterioros, Obsolescencia y Amortizaciones		
Provisiones		
Disminución de Inventarios		
Aumento por Insuficiencia de Estimaciones por Pérdida o Deterioro u Obsolescencia		
Aumento por Insuficiencia de Provisiones		
Otros Gastos		
Otros Gastos Contables No Presupuestales		
4. Total de Gasto Contable (4= 1 - 2 + 3)		33,942,150.07


 Lic. Emanuel Yépez Talamante
 Director de Administración y Finanzas


 Prof. Genaro Alberto Enriquez Rascón
 Director General

Sistema Estatal de Evaluación
 Endeudamiento Neto
 Comisión del Deporte del Estado de Sonora
 Del 01 de Enero al 31 de Marzo de 2019

ETCA-II-16

(pesos)

TRIMESTRE: PRIMERO 2019

Identificación del crédito o Instrumento	Contratación / Colocación	Amortización	Endeudamiento Neto
	A	B	C=A-B
Créditos Bancarios			
1			
2			
3			
4			
5			
6			
7			
8			
9			
10			
Total Créditos Bancarios	0.00	0.00	0.00
Otros Instrumentos de Deuda			
1			
2			
3			
4			
5			
6			
7			
8			
9			
10			
Total Otros Instrumentos de Deuda	0.00	0.00	0.00
TOTAL	0.00	0.00	0.00

"Bajo protesta de decir verdad declaramos que los Estados Financieros y sus Notas, son razonablemente correctos y son responsabilidad del emisor"


 Lic. Emanuel Yépiz Talamante
 Director de Administración y Finanzas


 Prof. Genaro Alberto Enriquez Rascón
 Director General


Sistema Estatal de Evaluación
Intereses de la Deuda
Comision del Deporte del Estado de Sonora
Del 01 de Enero al 31 de Marzo de 2019
(pesos)

ETCA-II-17


TRIMESTRE: PRIMERO 2019

Identificacion del crédito o Instrumento	Devengado	Pagado
Creditos Bancarios		
1		
2		
3		
4		
5		
6		
7		
8		
9		
10		
Total de Interésés Créditos Bancarios	0.00	0.00
Otros Instrumentos de Deuda		
1		
2		
3		
4		
5		
6		
7		
8		
9		
10		
Total Intereses Otros Instrumentos de Deuda	0.00	0.00
TOTAL	0.00	0.00

"Bajo protesta de decir verdad declaramos que los Estados Financieros y sus Notas, son razonablemente correctos y son responsabilidad del emisor"



Lic. Emanuel Yépiz Talamante
 Director de Administración y Finanzas



Prof. Genaro Alberto Enriquez Rascón
 Director General

Sistema Estatal de Evaluación
Gasto Por Categoría Programática
Comisión del Deporte del Estado de Sonora
Del 01 de Enero al 31 de Marzo de 2019

ETCA-III-01

(PESOS)

TRIMESTRE: PRIMERO 2019

Concepto	Egresos Aprobado Anual (1)	Ampliaciones/ (Reducciones) (2)	Egresos Modificado Anual (3=1+2)	Egresos Devengado Anual (4)	Egresos Pagado Anual (5)	Subejercicio (6=3-4)
Programas						
Subsidios: Sector Social y Privado o Estados y Municipios	0	0	0	0	0	0
Sujetos a Reglas de Operación			0			0
Otros Subsidios			0			0
Desempeño de las Funciones:	130,653,886	0	130,653,886	34,770,047	34,693,230	95,883,839
Prestación de Servicios Públicos	130,653,886	0	130,653,886	34,770,047	34,693,230	95,883,839
Provisión de Bienes Públicos			0			0
Planeación, Seguimiento y Evaluación de Políticas Públicas			0			0
Promoción y Fomento			0			0
Regulación y Supervisión			0			0
Funciones de las Fuerzas Armadas (Únicamente el Gobierno Federal)			0			0
Específicos			0			0
Proyectos de Inversión			0			0
Administrativos y de Apoyos	0	0	0	0	0	0
Apoyo al Proceso Presupuestario y para Mejorar la Eficiencia Institucional			0			0
Apoyo a la Función Pública y al Mejoramiento de la Gestión			0			0
Operaciones Ajenas			0			0
Compromisos	0	0	0	0	0	0
Obligaciones de Cumplimiento de Resolución Jurisdiccional			0			0
Desastres Naturales			0			0
Obligaciones	0	0	0	0	0	0
Pensiones y Jubilaciones			0			0
Aportaciones a la Seguridad Social			0			0
Aportaciones a Fondos de Estabilización			0			0
Aportaciones a Fondos de Inversión y Reestructura de Pensiones			0			0
Programas de gasto Federalizado (Gobierno Federal)	0	0	0	0	0	0
Gasto Federalizado			0			0
Participaciones a Entidades Federativas y Municipios			0			0
Costo Financiero, Deuda o Apoyo a Deudores y Ahorradores de la Banca			0			0
Adeudos de Ejercicios Fiscales Anteriores			0			0
Total del Gasto	130,653,886	0	130,653,886	34,770,047	34,693,230	95,883,839

Lic. Emanuel Yépiz Talamante
Director de Administración y Finanzas

Prof. Genaro Alberto Enriquez Rascón
Director General

Sistema Estatal de Evaluación
Gastos por proyectos de Inversión
Comision del Deporte del Estado de Sonora
Del 01 de Enero al 31 de Marzo de 2019
(pesos)

ETCA-III-03


TRIMESTRE: PRIMERO 2019

GASTO DE INVERSION EJERCIDO:		
NOMBRE DEL PROYECTO	MONTO EROGADO	ORIGEN DEL RECURSO*
NADA QUE INFORMAR EN ESTE APARTADO		


* Se deberán informar con todas las fuentes del recurso.

Ya sean obras con Recurso Federal, Recurso Estatal e Ingresos Propios del ente Público.


"Bajo protesta de decir verdad declaramos que los Estados Financieros y sus Notas, son razonablemente correctos y son responsabilidad del emisor"



Lic. Emanuel Yépiz Talamante
Director de Administración y Finanzas



Prof. Genaro Alberto Enriquez Rascón
Director General



Gobierno del Estado de Sonora

GOBIERNO DEL ESTADO DE SONORA

INFORME DE AVANCE PROGRAMÁTICO 2019

ETCA-III-04

TRIMESTRE: PRIMERO

CLAVE	NOMBRE DEL UNIDAD	TIPO DE UNIDAD	VAL. ACTUAL	DATOS	PROGRAMADO ORIGINAL				MODIFICADO				REALIZADO				% DE AVANCE TRIMESTRAL
					PRIMERO	SEGUNDO	TERCERO	CUARTO	ANUAL	PRIMERO	SEGUNDO	TERCERO	CUARTO	ANUAL	PRIMERO	SEGUNDO	

DEPENDENCIA / ENTIDAD 16 COMISIÓN DEL DEPORTE DEL ESTADO DE SONORA

UNIDAD ADMINISTRATIVA 001 DIRECCIÓN GENERAL

EJERCICIO	UNIDAD ADMINISTRATIVA	DESCRIPCIÓN DE ACTIVIDADES DE LAS UNIDADES ADMINISTRATIVAS DE SUS ACTIVIDADES CORRESPONDIENTE AL PRIMER TRIMESTRE CON EL PROPÓSITO DE HACERLO DEL CONOCIMIENTO DE LA JUNTA DE GOBIERNO DE ESTA ENTIDAD	A	SI		A	NO		PORCENTAJE	MET	NUM	DEN	MET	NUM	DEN	MET	NUM	DEN	MET	NUM	DEN	% DE AVANCE TRIMESTRAL	
				NUM	DEN		NUM	DEN															NUM
2017	COORDINACIÓN ADMINISTRATIVA	REVISIÓN DE ACTIVIDADES DE LAS UNIDADES ADMINISTRATIVAS QUE CONFORMAN LA COMISIÓN DEL DEPORTE DEL ESTADO DE SONORA.		1.00	1.00	1.00	1.00	1.00	100.00	1.00	1.00	1.00	1.00	1.00	1.00	1.00	1.00	1.00	1.00	1.00	1.00	1.00	100.00%
2018	COORDINACIÓN ADMINISTRATIVA	CUMPLIMIENTO DE LAS OBLIGACIONES DE TRANSPARENCIA DE LOS SUJETOS OBLIGADOS DEL PODER EJECUTIVO		100.00	100.00	100.00	100.00	100.00	100.00	100.00	100.00	100.00	100.00	100.00	100.00	100.00	100.00	100.00	100.00	100.00	100.00	100.00	97.00%

UNIDAD ADMINISTRATIVA 002 DIRECCIÓN DE ADMINISTRACIÓN Y FINANZAS

EJERCICIO	UNIDAD ADMINISTRATIVA	DESCRIPCIÓN DE ACTIVIDADES DE LAS UNIDADES ADMINISTRATIVAS DE SUS ACTIVIDADES CORRESPONDIENTES A LOS MES DE DICIEMBRE 2018 Y ENERO, FEBRERO DEL EJERCICIO 2019 DE MANERA SATISFACTORIA	DOCUMENTO	SI		DOCUMENTO	NO		PORCENTAJE	MET	NUM	DEN	MET	NUM	DEN	MET	NUM	DEN	MET	NUM	DEN	% DE AVANCE TRIMESTRAL
				NUM	DEN		NUM	DEN														
2018	CONTROL DEL EJERCICIO PRESUPUESTAL AVANCE DE PROGRAMACIÓN DE GASTOS DE LA COMISIÓN PARA LA INTEGRACIÓN A LA CUENTA DE INGRESOS Y GASTOS DE LA HACIENDA PÚBLICA ESTATAL.			3.00	3.00	3.00	3.00	3.00	100.00	3.00	3.00	3.00	3.00	3.00	3.00	3.00	3.00	3.00	3.00	3.00	3.00	100.00%
2019	CONTROL DEL EJERCICIO PRESUPUESTAL AVANCE DE PROGRAMACIÓN DE GASTOS DE LA COMISIÓN PARA LA INTEGRACIÓN A LA CUENTA DE INGRESOS Y GASTOS DE LA HACIENDA PÚBLICA ESTATAL.			2.00	2.00	2.00	2.00	2.00	100.00	2.00	2.00	2.00	2.00	2.00	2.00	2.00	2.00	2.00	2.00	2.00	2.00	100.00%

UNIDAD ADMINISTRATIVA 004 DIRECCIÓN DEL DEPORTE

EJERCICIO	UNIDAD ADMINISTRATIVA	DESCRIPCIÓN DE ACTIVIDADES DE LAS UNIDADES ADMINISTRATIVAS DE SUS ACTIVIDADES CORRESPONDIENTES AL CUARTO TRIMESTRE ASI COMO LA CUANTIA PÚBLICA ANUAL DEL EJERCICIO 2018	CONSULTA	SI		CONSULTA	NO		PORCENTAJE	MET	NUM	DEN	MET	NUM	DEN	MET	NUM	DEN	MET	NUM	DEN	% DE AVANCE TRIMESTRAL
				NUM	DEN		NUM	DEN														
2018	FOMENTO DEPORTIVO ATENCIÓN EN EL CENTRO DE MEDICINA Y CIENCIAS APLICADAS AL DEPORTE.			2500.00	2500.00	2500.00	2500.00	2500.00	100.00	2500.00	2500.00	2500.00	2500.00	2500.00	2500.00	2500.00	2500.00	2500.00	2500.00	2500.00	2500.00	127.52%
2019	EVENTOS DE CULTURA FÍSICA DESARROLLADOS Y APOYADOS POR AL CODESON DIRIGIDOS A DISTINTOS SEGMENTOS DE LA POBLACIÓN.			4.00	4.00	4.00	4.00	4.00	100.00	4.00	4.00	4.00	4.00	4.00	4.00	4.00	4.00	4.00	4.00	4.00	4.00	175.00%



Gobierno del Estado de Sonora

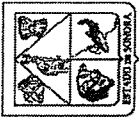
GOBIERNO DEL ESTADO DE SONORA

INFORME DE AVANCE PROGRAMÁTICO 2019

ETCA-III-04

TRIMESTRE: PRIMERO

DEPENDENCIA / ENTIDAD	TÍTULO	UNIDAD	TIPO DE ACTIVIDAD	CATEGORÍA	PROGRAMA ORIGINAL				MODIFICADO				REALIZADO				SOBRESALDIADO TRIMESTRAL						
					PRIMERO	SEGUNDO	TERCERO	CUARTO	ANUAL	PRIMERO	SEGUNDO	TERCERO	CUARTO	ANUAL	PRIMERO	SEGUNDO		TERCERO	CUARTO				
DEPENDENCIA / ENTIDAD 16 COMISIÓN DEL DEPORTE DEL ESTADO DE SONORA																							
SE REALIZARON LOS EVENTOS PROGRAMADOS DE MANERA SATISFACTORIA Y POR RE CALENDARIO SE LLEVO UN EVENTO MAS																							
EVENTOS TRANSCENDENTES PARA LOS DEPORTISTAS Y APOYADOS POR LA CODESON	EVENTO	A	SI	MET NUM	MET DEN	50.00	2.00	2.00	20.00	2.00	2.00	6.00	6.00	20.00	6.00	6.00	3.00	3.00	0.00	0.00	0.00	0.00	150.00%
SE CUMPLIÓ LA META DE AMANERA PROGRAMADA																							
MUNICIPIOS BENEFICIADOS CON PROGRAMAS DEPORTIVOS	COMUNIDAD	A	NO	MET NUM	MET DEN	50.00	50.00	50.00	50.00	50.00	50.00	50.00	50.00	50.00	50.00	50.00	50.00	50.00	50.00	0.00	0.00	0.00	100.00%
SE REALIZARON LOS EVENTOS PROGRAMADOS DE MANERA SATISFACTORIA Y POR RE CALENDARIO SE LLEVO UN EVENTO MAS																							
EVENTOS COMPETITIVOS PARA LOS DEPORTISTAS Y APOYADOS POR LA CODESON	EVENTO	A	SI	MET NUM	MET DEN	25.00	25.00	25.00	90.00	25.00	25.00	40.00	40.00	90.00	15.00	15.00	36.00	36.00	0.00	0.00	0.00	144.00%	
																							25.00
SE CUMPLIÓ LA META DE AMANERA PROGRAMADA																							
SE REALIZARON LOS EVENTOS PROGRAMADOS DE MANERA SATISFACTORIA Y POR RE CALENDARIO SE LLEVO UN EVENTO MAS																							
TRANSPORTACIÓN DE ATLETAS Y PERSONAL DE APOYO AL DEPORTE	PLAZA	A	SI	MET NUM	MET DEN	3900.00	3900.00	3900.00	6450.00	3900.00	3900.00	1300.00	1300.00	6450.00	670.00	670.00	2144.00	2144.00	0.00	0.00	0.00	54.97%	
																							3900.00
SE OTORGARON APOYOS DE TRANSPORTE A ATLETAS EN COMPETENCIA																							
BECAS ECONÓMICAS A DEPORTISTAS CODESON	BECA	A	SI	MET NUM	MET DEN	232.00	232.00	232.00	910.00	232.00	232.00	106.00	106.00	910.00	106.00	106.00	264.00	264.00	0.00	0.00	0.00	113.79%	
																							232.00
SE REALIZARON LAS VISITAS PROGRAMADAS CON SATISFACCIÓN																							
ASOCIACIONES DEPORTIVAS ESTATALES APOYADAS	APOYO	A	SI	MET NUM	MET DEN	9.00	9.00	9.00	45.00	9.00	9.00	15.00	15.00	45.00	15.00	15.00	28.00	28.00	0.00	0.00	0.00	311.11%	
																							9.00
SE REALIZARON APOYOS A ASOCIACIONES DEPORTIVAS MAS DE LO PROGRAMADO POR RE CALENDARIO DE ACTIVIDADES																							
VISITAS TÉCNICAS PARA EL CONTROL DE LOS ENTRENADORES	VISITA	A	SI	MET NUM	MET DEN	30.00	30.00	30.00	120.00	30.00	30.00	30.00	30.00	120.00	30.00	30.00	30.00	30.00	0.00	0.00	0.00	100.00%	
																							30.00
SE REALIZARON LAS VISITAS TÉCNICAS PROGRAMADAS CON SATISFACCIÓN																							
CAPACITACIÓN AL PERSONAL TÉCNICO DEL DEPORTE DE ALTO RENDIMIENTO	EVENTO	A	SI	MET NUM	MET DEN	1.00	1.00	1.00	4.00	1.00	1.00	1.00	1.00	4.00	1.00	1.00	1.00	1.00	0.00	0.00	0.00	100.00%	
																							1.00
SE REALIZÓ LA CAPACITACIÓN CORRESPONDIENTE																							



GOBIERNO DEL ESTADO DE SONORA

INFORME DE AVANCE PROGRAMÁTICO 2019

Gobierno del Estado de Sonora

ETCA-III-04

TRIMESTRE: PRIMERO

CLAVE	NOMBRE DEL PROGRAMA	UNIDAD ADMINISTRATIVA	TIPO META	VALOR META	DATOS	PROGRAMADO ORIGINAL				MODIFICADO				REALIZADO				% DE AVANCE TRIMESTRAL
						PRIMERO	SEGUNDO	TERCERO	CUARTO	ANUAL	PRIMERO	SEGUNDO	TERCERO	CUARTO	ANUAL	PRIMERO	SEGUNDO	

DEPENDENCIA / ENTIDAD 16 COMISIÓN DEL DEPORTE DEL ESTADO DE SONORA

ALUMINADO	A	SI	MET		1680.00	660.00	3810.00	470.00	980.00	1800.00	660.00	3810.00	433.00	0.00	0.00	0.00	0.00	92.12%
			NUM	DEN														
ATENCIÓN A LOS ALUMNOS INSCRITOS EN LOS CURSOS DEPORTIVOS DE COEDUCACIÓN			470.00	980.00	1680.00	660.00	3810.00	470.00	980.00	1800.00	660.00	3810.00	433.00	0.00	0.00	0.00	0.00	
SE INFORMA DE LA CANTIDAD DE PERSONAS QUE FUERON ATENDIDAS POR CURSOS DEPORTIVOS AJUSTANDO LA CANTIDAD PROGRAMADA																		

UNIDAD ADMINISTRATIVA 005 DIRECCIÓN DE INFRAESTRUCTURA DEPORTIVA

214	PROYECTOS DE INFRAESTRUCTURA DEPORTIVA	MANTENIMIENTO Y CONSERVACIÓN DE INSTALACIONES DEPORTIVAS A CARGO DEL GOBIERNO DEL ESTADO DE SONORA	DOCUMENTO	A	SI	MET		120.00	30.00	120.00	30.00	120.00	30.00	0.00	0.00	0.00	0.00	100.00%
						NUM	DEN											
						30.00	30.00	120.00	30.00	120.00	30.00	120.00	30.00	0.00	0.00	0.00	0.00	
SE INFORMA DEL NÚMERO DE BITÁCORAS DE MANTENIMIENTO Y CONSERVACIÓN DE INSTALACIONES DEPORTIVAS A CARGO DE LA COMISIÓN DEL DEPORTE DEL ESTADO DE SONORA.																		

PROYECTOS EJECUTIVOS	A	SI	MET		4.00	4.00	16.00	4.00	4.00	4.00	4.00	16.00	4.00	0.00	0.00	0.00	0.00	100.00%
			NUM	DEN														
PROYECTOS EJECUTIVOS REALIZADOS PARA EL DESARROLLO DE INFRAESTRUCTURA DEPORTIVA DESTINADA A LA ACTIVIDAD FÍSICA Y DEPORTIVA.			4.00	4.00	4.00	4.00	16.00	4.00	4.00	4.00	4.00	16.00	4.00	0.00	0.00	0.00	0.00	
SE INFORMA SOBRE EL NÚMERO DE PROYECTOS EJECUTIVOS REALIZADOS PARA EL DESARROLLO DE INFRAESTRUCTURA DEPORTIVA DESTINADA A LA ACTIVIDAD FÍSICA Y DEPORTIVA.																		



MATRIZ DE INDICADORES DE RESULTADOS

MIR 2019

Dependencia y/o Entidad: **COMISION DEL DEPORTE DEL ESTADO DE SONORA**
 Programa Presupuestario: **E407E17/DEPORTE Y RECREACION(CULTURA FISICA Y DEPORTE)**
 Eje del PED: **EJE 4 TODOS LOS SONORENSES TODAS LAS OPORTUNIDADES**
 Reto del PED: **RETO 7 POSICIONAR A SONORA ENTRE LAS ENTIDADES LIDERES A NIVEL NACIONAL EN EL DESARROLLO DEL DEPORTE**
 Beneficiarios: **POBLACION DEL ESTADO DE SONORA**

Resumen narrativo (Objetivos)	Indicadores				Linea base		Meta 2019	Medios de verificación (Fuentes)	Supuestos	Avance al periodo	% de Avance
	Nombre	Fórmula	Sentido	Unidad de medida	Frecuencia	Valor 2016					
FIN Contribuir a la realización de activación física y práctica deportiva en la población del Estado mediante el impacto de los programas y acciones de la Comisión del Deporte del Estado de Sonora.	Cobertura de programas y acciones para el fomento deportivo y la activación física.	Número de personas** atendidas con programas y acciones para el fomento deportivo y la activación física.	Ascendente	Persona	Trimestral	N/D (1)	104450	Varias áreas de la Comisión del Deporte del Estado de Sonora.	—	29886	29
PROPOSITO La población sonorenses realiza actividades físicas y deportivas de manera habitual y sistemática como resultado de la aplicación de los programas y acciones de la Comisión del Deporte del Estado de Sonora.	Participación Deportiva de Calidad.	Número de disciplinas deportivas en las que la Selección Sonora obtiene el lugar del 1 al 10 en la fase final del evento de Olimpiada y Nacional Juvenil ENTRE Número de disciplinas deportivas en los que la Selección Sonora clasifica en la fase final del evento de Olimpiada y Nacional Juvenil	Ascendente	Disciplina deportiva	Anual	20/34=59%	100%	Registros llevados por la Subdirección de Metodología y Grupo Multidisciplinario de CODESON.	La Comisión Nacional de Cultura Física y Deporte CONADE, continúa celebrando el evento de Olimpiada Nacional y Nacional Juvenil.	N/A	N/A
	Activación Física.	Número de personas activadas físicamente por año en el periodo de la Administración Estatal 2015-2021	Ascendente	Persona	Trimestral	46,205 (2)	45,000	Registros llevados por la Subdirección de Cultura Física de CODESON	—	N/A	N/A
	Atención a la población mediante cursos deportivos al público.	Sumatoria de cantidad de alumnos por mes atendidos en los cursos deportivos otorgados en las instalaciones de CODESON que los ofertan.	Ascendente	Alumno	Trimestral	N/D	3,810	Registros a cargo de los Administradores de Instalaciones Deportivas que ofertan cursos deportivos.	—	618	16,2205

MATRIZ DE INDICADORES DE RESULTADOS

MIR 2019

Resumen narrativo	Indicadores						Línea base		Meta 2019	Medios de verificación (Fuentes)	Supuestos	Avance al período	% de Avance
	(Objetivos)	Nombre	Fórmula	Sentido	Unidad de medida	Frecuencia	Valor 2016						
C2 Programa de preparación del deportista desarrollado	Cumplimiento del programa de preparación del deportista	Número de sesiones de entrenamientos cumplidos por deportistas priorizados (por deporte) ENTRE Número de sesiones de entrenamientos programados para deportistas priorizados (por deporte).	Ascendente	Sesión	Trimestral	N/D (1)	86%	Registros llevados por la Subdirección de Metodología y Grupo Multidisciplinario de CODESON.	70%	—	81,7674		
C3 Eventos para el desarrollo del deporte y la activación física en el estado promovidos por la CODESON.	Eventos para el desarrollo del deporte y la activación física en el estado promovidos por la CODESON	Número de eventos para el desarrollo del deporte y la activación física en el estado promovidos por la CODESON.	Ascendente	Evento	Trimestral	256 (2)	140	Registros llevados por la Subdirección de Cultura Física	46	—	33		
C4 Diseño de instalaciones deportivas públicas para el desarrollo de infraestructura deportiva estatal dirigida al fomento deportivo.	Diseño para el desarrollo de infraestructura deportiva estatal dirigida al fomento deportivo.	Número de Anteproyectos desarrollados para el desarrollo de infraestructura deportiva estatal dirigida al fomento deportivo.	Ascendente	Proyecto	Trimestral	10	12	Registros llevados por la Subdirección de Infraestructura de CODESON	3	—	25		
C5 Instalaciones Deportivas conservadas y mantenidas, disponibles para la activación física y la práctica deportiva.	Instalaciones Deportivas conservadas y mantenidas, disponibles para la activación física y la práctica deportiva.	Número de Instalaciones Deportivas conservadas y mantenidas, disponibles para la activación física y la práctica deportiva.	Constante	Instalación	Trimestral	10	10	Dirección de Infraestructura de CODESON	10	—	100		
C6 Apoyos al deporte otorgados por CODESON.	Número de apoyos al deporte otorgados por CODESON.	Apoyos al deporte otorgados por CODESON.	Ascendente	Apoyo	Trimestral	6,235	7,405	Registros a cargo de la Subdirección de Deporte Competitivo	2,436	—	33		
C7 Atención a los alumnos inscritos en los cursos deportivos de CODESON.	Atención a los alumnos inscritos en los cursos deportivos de CODESON.	No. de alumnos atendidos de forma mensual en cursos deportivos de CODESON	Ascendente	Alumno		N/D (1)	3,810	Registros a cargo de los Administradores de Instalaciones Deportivas que ofertan cursos deportivos.	—	—	0		

COMPONENTES

MATRIZ DE INDICADORES DE RESULTADOS

Resumen narrativo		Indicadores					Línea base		Meta 2019	Medios de verificación (Puentes)	Supuestos	Avance al período	% de Avance
		Objetivos	Nombre	Fórmula	Sentido	Unidad de medida	Frecuencia	Valor 2016					
CZA1. Realizar visitas técnicas pedagógicas para el control de los entrenadores deportivos.	Visitas técnicas pedagógicas para el control de los entrenadores	Número de visitas técnicas pedagógicas para el control de los entrenadores	Ascendente	Visita		N/D (3)	120	Registros llevados por la Subdirección de Metodología y Grupo Multidisciplinario de CODESON.	-	30	25		
CZA2. Capacitar al personal técnico del deporte de alto rendimiento	Capacitación al personal técnico del deporte de alto rendimiento	Número de eventos de capacitación para el personal técnico del deporte de alto rendimiento	Ascendente	Evento		N/D	4	Registros llevados por la Subdirección de Metodología y Grupo Multidisciplinario de CODESON.	-	6	150		
CZA3. Brindar atención, los deportistas entrenados por la CODESON mediante el Centro de Medicina y Ciencias Aplicadas al Deporte.	Atención en el Centro de Medicina y Ciencias Aplicadas al Deporte.	Número de servicios de atención integral médica otorgados a los atletas cada año	Ascendente/Descendente	Consulta		3,162	6000	Registro médico llevado por la Subdirección de Metodología y Grupo Multidisciplinario de CODESON.	-	3,188	53		
C3A1. Eventos de Cultura Física desarrollados y apoyados por al CODESON dirigidos a distintos segmentos de la población.	Eventos de Cultura Física desarrollados y apoyados por al CODESON dirigidos a distintos segmentos de la población.	Número de Eventos de Cultura Física desarrollados y apoyados por al CODESON dirigidos a distintos segmentos de la población.	Ascendente	Evento		N/D	30	Registros llevados por la Subdirección de Cultura Física de CODESON	-	7	23		
C3A2. Eventos Trascendentales de Cultura Física desarrollados y apoyados por la CODESON.	Eventos Trascendentales de Cultura Física desarrollados y apoyados por la CODESON.	Número de Eventos Trascendentales de Cultura Física desarrollados y apoyados por la CODESON.	Ascendente	Evento		N/D	20	Registros llevados por la Subdirección de Cultura Física de CODESON	-	3	15		
C3A3. Beneficiar a los Municipios del Estado con programas deportivos.	Municipios beneficiados con programas deportivos.	Número de municipios beneficiados con el Programa de Apoyo a Municipios.	Ascendente	Comunidad		N/D	50	Registros llevados por la Subdirección de Cultura Física de CODESON	-	50	100		

MATRIZ DE INDICADORES DE RESULTADOS

MIR 2019

Resumen narrativo	Indicadores						Linea base		Meta 2019	Medios de verificación (Fuentes)	Supuestos	Avance al periodo	% de Avances
	(Objetivos)	Nombre	Fórmula	Sentido	Unidad de medida	Frecuencia	Valor 2016						
C3A4. Eventos Competitivos organizados por CODESON hacia el proceso de Olimpíada, Nacional Juvenil y Parolimpiada.	Eventos Competitivos organizados por CODESON hacia el proceso de Olimpíada, Nacional Juvenil y Parolimpiada.	Eventos Competitivos organizados por CODESON hacia el proceso de Olimpíada, Nacional Juvenil y Parolimpiada.	Ascendente	Evento		114	90	Registros a cargo de la Subdirección de Deporte Competitivo	-	36	40		
C4A1. Elaborar proyectos ejecutivos del diseño de instalaciones deportivas públicas para el desarrollo de Infraestructura deportiva estatal dirigida al fomento deportivo.	Proyectos ejecutivos realizados para el desarrollo de Infraestructura deportiva estatal destinada a la actividad física y deportiva.	Número de proyectos ejecutivos realizados para el desarrollo de Infraestructura deportiva estatal destinada a la actividad física y deportiva.	Ascendente	Proyecto		10	12	Dirección de Infraestructura de CODESON	-	4	33		
C5A1. Atender necesidades de servicios de mantenimiento y conservación de instalaciones deportivas a cargo de la Comisión del Deporte del Estado de Sonora.	Mantenimiento y conservación de instalaciones deportivas a cargo de la Comisión del Deporte del Estado de Sonora.	Número de bitácoras de mantenimiento y conservación de instalaciones deportivas a cargo de la Comisión del Deporte del Estado de Sonora.	Constante	Documento		0	120	Dirección de Infraestructura de CODESON	-	30	25		
C6A1. Otorgar transportación de atletas y personal de apoyo al deporte.	Transportación de atletas y personal de apoyo al deporte.	Número de plazas de transporte aéreo o terrestre por las cuales la CODESON efectúa el pago para la transportación de atletas y personal de apoyo al deporte. Incluye trasporte a competencias y eventos de carácter deportivo de orden municipal, estatal, nacional e internacional reconocidas por los organismos rectores en cada ámbito deportivo.	Ascendente	Plaza		5,770	6,450	Registros a cargo de la Subdirección de Deporte Competitivo	-	2,144	33		
C6A2. Otorgar de Becas económicas a los deportistas en entrenamiento deportivo por CODESON.	Becas económicas a deportistas CODESON	Número de becas económicas para deportistas CODESON en el ejercicio anual	Ascendente	Beca		407	910	Registros a cargo de la Subdirección de Deporte Competitivo	-	264	29		



Secretaría de Planeación y Evaluación

MATRIZ DE INDICADORES DE RESULTADOS

MIR 2019

Resumen narrativo	Indicadores	Linea base		Meta 2019	Medios de verificación (fuentes)	Supuestos	Avance al periodo	% de Avance	
		Nombre	Fórmula						Sentido
C6A3. Otorgamiento de apoyos económicos y en especie a las asociaciones deportivas estatales.	Asociaciones deportivas estatales apoyadas	Número de apoyos de forma económica o en especie otorgados a asociaciones deportivas estatales con presupuesto estatal anual.	Ascendente	Apoyo			45	28	62

Se puede ocurrir que una persona participe en más de un evento o programa, para fines de medición se contará la participación N/D: No Disponible.

(1) No se realizaba esta medición.

(2) La línea base es mayor a la meta debido a que durante el ejercicio 2016, se conto con recurso federal, lo cual hizo posible

(3) La metodología de medición de visitas que se utilizó en 2016 no es consistente con la que se utiliza en 2019.

Sistema Estatal de Evaluación
Indicadores de Postura Fiscal
Comisión del Deporte del Estado de Sonora
Del 01 de Enero al 31 de Marzo de 2019
(pesos)

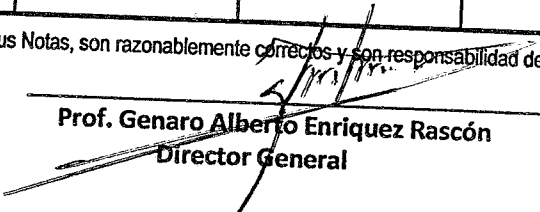
ETCA-IV-01

TRIMESTRE: PRIMERO 2019

Concepto	Estimado Original Anual	Devengado	Pagado 3
I. Ingresos Presupuestarios (I= 1 + 2)			
1. Ingresos Gobierno del Estado 1	130,653,886.00	40,147,511.57	40,147,511.57
2. Ingresos Sector Paraestatal 1	0.00	0.00	0.00
II. Egresos Presupuestarios (II= 3+4)	130,653,886.00	40,147,511.57	40,147,511.57
3. Egresos del Gobierno de la Entidad Federativa 2	130,653,886.00	34,770,230.77	34,693,230.34
4. Egresos del Sector Paraestatal 2	0.00	0.00	0.00
III. Balance Presupuestario (Superávit o Déficit) (III= I-II)	130,653,886.00	34,770,230.77	34,693,230.34
	0.00	5,377,280.80	5,454,281.23
Concepto	Estimado Original Anual	Devengado	Pagado 3
III. Balance Presupuestario (Superávit o Déficit)	0.00	5,377,280.80	5,454,281.23
IV. Intereses, Comisiones y Gastos de la Deuda			
V. Balance Primario (superávit o Déficit) (V= III-IV)	0.00	5,377,280.80	5,454,281.23
Concepto	Estimado Original Anual	Devengado	Pagado 3
A. Financiamiento			
B. Amortización de la Deuda			
C. Endeudamiento o Desendeudamiento (C=A-B)	0.00	0.00	0.00

Bajo protesta de decir verdad declaramos que los Estados Financieros y sus Notas, son razonablemente correctos y son responsabilidad del emisor


Lic. Emanuel Yépiz Talamante
Director de Administración y Finanzas


Prof. Genaro Alberto Enriquez Rascón
Director General

Sistema Estatal de Evaluación
Balance Presupuestario - LDF
Comision del Deporte del Estado de Sonora
Del 01 de Enero al 31 de Marzo de 2019
(PESOS)

ETCA-IV-02

TRIMESTRE: PRIMERO 2019

Concepto (c)	Estimado/ Aprobado (d)	Devengado	Recaudado/ Pagado
A. Ingresos Totales (A = A1+A2+A3)			
A1. Ingresos de Libre Disposición	130,653,886	40,147,512	40,147,512
A2. Transferencias Federales Etiquetadas	130,653,886	40,147,512	40,147,512
A3. Financiamiento Neto	-	-	-
B. Egresos Presupuestarios¹ (B = B1+B2)			
B1. Gasto No Etiquetado (sin incluir Amortización de la Deuda Pública)	130,653,886	34,770,231	34,693,230
B2. Gasto Etiquetado (sin incluir Amortización de la Deuda Pública)	130,653,886	34,770,231	34,693,230
C. Remanentes del Ejercicio Anterior (C = C1 + C2)			
C1. Remanentes de Ingresos de Libre Disposición aplicados en el periodo	-	-	-
C2. Remanentes de Transferencias Federales Etiquetadas aplicados en el periodo	-	-	-
I. Balance Presupuestario (I = A - B + C)	-	5,377,281	5,454,281
II. Balance Presupuestario sin Financiamiento Neto (II = I - A3)	-	5,377,281	5,454,281
III. Balance Presupuestario sin Financiamiento Neto y sin Remanentes del Ejercicio Anterior (III = II - C)	-	5,377,281	5,454,281

Concepto	Aprobado	Devengado	Pagado
E. Intereses, Comisiones y Gastos de la Deuda (E = E1+E2)			
E1. Intereses, Comisiones y Gastos de la Deuda con Gasto No Etiquetado	-	-	-
E2. Intereses, Comisiones y Gastos de la Deuda con Gasto Etiquetado	-	-	-
IV. Balance Primario (IV = III + E)	-	5,377,281	5,454,281

Concepto	Estimado/ Aprobado	Devengado	Recaudado/ Pagado
F. Financiamiento (F = F1 + F2)			
F1. Financiamiento con Fuente de Pago de Ingresos de Libre Disposición	-	-	-
F2. Financiamiento con Fuente de Pago de Transferencias Federales Etiquetadas	-	-	-
G. Amortización de la Deuda (G = G1 + G2)			
G1. Amortización de la Deuda Pública con Gasto No Etiquetado	-	-	-
G2. Amortización de la Deuda Pública con Gasto Etiquetado	-	-	-
A3. Financiamiento Neto (A3 = F - G)	-	-	-


Sistema Estatal de Evaluación
Balance Presupuestario - LDF
Comisión del Deporte del Estado de Sonora
Del 01 de Enero al 31 de Marzo de 2019
(PESOS)


ETCA-IV-02

TRIMESTRE: PRIMERO 2019

Concepto	Estimado/ Aprobado	Devengado	Recaudado/ Pagado
A1. Ingresos de Libre Disposición	130,653,886	40,147,512	40,147,512
A3.1 Financiamiento Neto con Fuente de Pago de Ingresos de Libre Disposición (A3.1 = F1 - G1)	-	-	-
F1. Financiamiento con Fuente de Pago de Ingresos de Libre Disposición	-	-	-
G1. Amortización de la Deuda Pública con Gasto No Etiquetado	-	-	-
B1. Gasto No Etiquetado (sin incluir Amortización de la Deuda Pública)	130,653,886	34,770,231	34,693,230
C1. Remanentes de Ingresos de Libre Disposición aplicados en el periodo	-	-	-
V. Balance Presupuestario de Recursos Disponibles (V = A1 + A3.1 - B1 + C1)	-	5,377,281	5,454,281
VI. Balance Presupuestario de Recursos Disponibles sin Financiamiento Neto (VI = V - A3.1)	-	5,377,281	5,454,281

Concepto	Estimado/ Aprobado	Devengado	Recaudado/ Pagado
A2. Transferencias Federales Etiquetadas	-	-	-
A3.2 Financiamiento Neto con Fuente de Pago de Transferencias Federales Etiquetadas (A3.2 = F2 - G2)	-	-	-
F2. Financiamiento con Fuente de Pago de Transferencias Federales Etiquetadas	-	-	-
G2. Amortización de la Deuda Pública con Gasto Etiquetado	-	-	-
B2. Gasto Etiquetado (sin incluir Amortización de la Deuda Pública)	-	-	-
C2. Remanentes de Transferencias Federales Etiquetadas aplicados en el periodo	-	-	-
VII. Balance Presupuestario de Recursos Etiquetados (VII = A2 + A3.2 - B2 + C2)	-	-	-
VIII. Balance Presupuestario de Recursos Etiquetados sin Financiamiento Neto (VIII = VII - A3.2)	-	-	-


Lic. Emanuel Yépez Talamante
Director de Administración y Finanzas



Prof. Genaro Alberto Enriquez Rascón
Director General

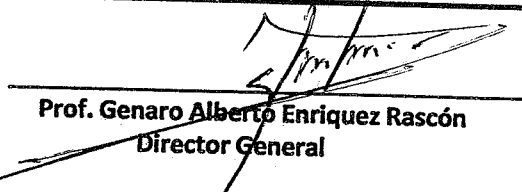
Sistema Estatal de Evaluación
Relación de Cuentas Bancarias Productivas Específicas
Comisión del Deporte del Estado de Sonora
Del 01 de Enero al 31 de Marzo de 2019
(pesos)

ETCA-IV-03

TRIMESTRE: PRIMERO 2019

Fondo, Programa o Convenio	Datos de la Cuenta Bancaria	
	Institución Bancaria	Número de Cuenta
1 Recursos Propios	Banamex	7011-6772217
2 Recursos de Nomina	Banamex	7002-7833290
3 Recursos de Obra	Banamex	7002-2070957
4 Recursos de Gastos de Operación	Banamex	7003-7465494
5 Recursos Propios	Banamex	7002-1955890
6 Recursos de Olimpiada Nacional Infantil y Juvenil	Banamex	001-2113013
7 Recursos de Programas de Activación Física	Banamex	7003-7465443
8 Alberca CUM 0104465083	Banamex	7003-7465486
9 Alberca Ana Guevara 0104465628	BBVA Bancomer	104465083
10 Campos Softbol 0104465768	BBVA Bancomer	104465628
11 Gimnasio Estado 0104465687	BBVA Bancomer	104465768
12 Cta Gimnasia 0104464761	BBVA Bancomer	104465687
13 UD Hermosillo 0104465644	BBVA Bancomer	104464761
14 Ing. Propios 0104465911	BBVA Bancomer	104465644
15 OBRAS 2 0104466152	BBVA Bancomer	104465911
16 GASTO OPERATIVO 0104466179	BBVA Bancomer	104466152
17 COMISION DEL DEPORTE DEL ESTADO	BBVA Bancomer	104466179
18 COMISION DEL DEPORTE DEL ESTADO	BBVA Bancomer	110626066
19 COMISION DEL DEPORTE DEL ESTADO	BBVA Bancomer	110626082
20 COMISION DEL DEPORTE DEL ESTADO	BBVA Bancomer	110629052
21 COMISION DEL DEPORTE DEL ESTADO	BBVA Bancomer	110627572
22 COMISION DEL DEPORTE DEL ESTADO	BBVA Bancomer	110628332
23 COMISION DEL DEPORTE DEL ESTADO	BBVA Bancomer	110627916
24 NOMINA	HSBC	4062844


Lic. Emanuel Yépez Talamante
Director de Administración y Finanzas


Prof. Genaro Alberto Enriquez Rascón
Director General

Desglose de saldo en Bancos e Inversiones
 Comision del Deporte del Estado de Sonora
 Al 31 de Marzo de 2019
 (pesos)

Anexo B

TRIMESTRE: PRIMERO 2019

Desglose del saldo presentado en el formato ETCA-I-02, en el inciso A2), de la Cuenta:				
Datos de la Cuenta Bancaria				Tipo de Recurso (1)
	Institución Bancaria	Número de Cuenta	Saldo	
1	Banamex	7011-6772217	6,839.05	ESTATAL
2	Banamex	7002-7833290	894,026.61	ESTATAL
3	Banamex	7002-2070957	22,585.93	ESTATAL
4	Banamex	7003-7465494	379,839.39	ESTATAL
5	Banamex	7002-1955890	2,602,051.29	ESTATAL
6	Banamex	001-2113013	9,288.06	ESTATAL
7	Banamex	7003-7465443	6,925.62	ESTATAL
8	Banamex	7003-7465486	-	ESTATAL
9	BBVA Bancomer	104465083	104,350.37	ESTATAL
10	BBVA Bancomer	104465628	40,033.97	ESTATAL
11	BBVA Bancomer	104465768	489.25	ESTATAL
12	BBVA Bancomer	104465687	5,244.33	ESTATAL
13	BBVA Bancomer	104464761	126,345.63	ESTATAL
14	BBVA Bancomer	104465644	1,511.07	ESTATAL
15	BBVA Bancomer	104465911	15,064.68	ESTATAL
16	BBVA Bancomer	104466152	-	ESTATAL
17	BBVA Bancomer	104466179	14.23	ESTATAL
18	BBVA Bancomer	110626066	-	ESTATAL
19	BBVA Bancomer	110626082	8,687.93	ESTATAL
20	BBVA Bancomer	110629052	2,067.61	ESTATAL
21	BBVA Bancomer	110627572	7,890.99	ESTATAL
22	BBVA Bancomer	110628332	-	ESTATAL
23	BBVA Bancomer	110627916	3,364.92	ESTATAL
24	HSBC	4062844	355.37	ESTATAL
TOTAL			4,236,976.30	

"Bajo protesta de decir verdad declaramos que los Estados Financieros y sus Notas, son razonablemente correctos y son responsabilidad del emisor"

1) Tipo de Recurso: Federal o Estatal (incluye Ingresos Propios)

Nota: En caso de que la cuenta bancaria tenga los dos tipos de recursos, presentar dos veces la misma cuenta separando los saldos por tipo de recurso.

Código	CONCEPTOS					Aprobado Anual	Ampliaciones / Reducciones	Modificado Anual	Acumulado al Periodo	Devengado al Periodo	Acumulado al Periodo	Pagado al Periodo
	10	11	12	13	14							
4071600100	2401E407E17287A1	113011				7,487,292.59	-	3,995,174.68	1,162,046.00	1,162,046.00	1,162,046.00	1,162,046.00
4071600100	2401E407E17287A1	113011				1,366,125.33	-	-	160,419.00	160,419.00	160,419.00	160,419.00
4071600100	2401E407E17287A1	221011				13,000.00	-	400.00	400.00	400.00	400.00	400.00
4071600100	2401E407E17287A1	261011				5,000.00	-	1,653.07	4,755.50	4,755.50	4,755.50	4,755.50
4071600100	2401E407E17287A1	322011				2,000.00	-	2,143.07	2,143.07	2,143.07	2,143.07	2,143.07
4071600100	2401E407E17287A1	352011				25,000.00	-	3,108.47	4,944.97	4,944.97	4,944.97	4,944.97
4071600100	2401E407E17287A1	370111				40,000.00	-	3,000.00	1,699.84	1,699.84	1,699.84	1,699.84
4071600100	2401E407E17287A1	375011				5,000.00	-	-	-	-	-	-
4071600100	2401E407E17287A1	375021				30,000.00	-	2,000.00	-	-	-	-
4071600200	2401E407E17287A1	383011				12,650,374.61	-	12,262,250.47	3,480.00	3,480.00	3,480.00	3,480.00
4071600200	2401E407E17287A1	113011				1,335,029.81	-	-	3,677,166.28	3,677,166.28	3,677,166.28	3,677,166.28
4071600200	2401E407E17287A1	212011				111,000.00	-	3,894.00	375,380.33	375,380.33	375,380.33	375,380.33
4071600200	2401E407E17287A1	212011				115,000.00	-	7,044.00	25,370.65	25,370.65	25,370.65	25,370.65
4071600200	2401E407E17287A1	221011				20,000.00	-	10,938.00	12,775.20	12,775.20	12,775.20	12,775.20
4071600200	2401E407E17287A1	221011				350,000.00	-	3,600.00	10,938.00	10,938.00	10,938.00	10,938.00
4071600200	2401E407E17287A1	261011				6,000,000.00	-	890.00	4,610.00	4,610.00	4,610.00	4,610.00
4071600200	2401E407E17287A1	313011				600,000.00	-	61,985.00	8,910.00	8,910.00	8,910.00	8,910.00
4071600200	2401E407E17287A1	314011				170,000.00	-	-	47,572.47	47,572.47	47,572.47	47,572.47
4071600200	2401E407E17287A1	323011				20,000.00	-	100,000.00	1,136,242.00	1,136,242.00	1,136,242.00	1,136,242.00
4071600200	2401E407E17287A1	332011				150,000.00	-	11,354.71	27,883.24	27,883.24	27,883.24	27,883.24
4071600200	2401E407E17287A1	333011				300,000.00	-	11,354.71	6,756.70	6,756.70	6,756.70	6,756.70
4071600200	2401E407E17287A1	334011				20,000.00	-	111,354.71	11,354.71	11,354.71	11,354.71	11,354.71
4071600200	2401E407E17287A1	336011				20,000.00	-	186,645.29	24,115.00	24,115.00	24,115.00	24,115.00
4071600200	2401E407E17287A1	336051				20,000.00	-	20,000.00	6,148.00	6,148.00	6,148.00	6,148.00
4071600200	2401E407E17287A1	341011				30,000.00	-	-	464.00	464.00	464.00	464.00
4071600200	2401E407E17287A1	347011				8,000.00	-	35,000.00	29,805.50	29,805.50	29,805.50	29,805.50
4071600200	2401E407E17287A1	352011				50,000.00	-	13,002.79	37,463.49	37,463.49	37,463.49	37,463.49
4071600200	2401E407E17287A1	353021				10,000.00	-	1,096.99	1,792.00	1,792.00	1,792.00	1,792.00
4071600200	2401E407E17287A1	355011				45,000.00	-	11,099.78	-	-	-	-
4071600200	2401E407E17287A1	375011				2,000.00	-	45,000.00	11,099.78	11,099.78	11,099.78	11,099.78
4071600200	2401E407E17287A1	375021				60,000.00	-	15,000.00	-	-	-	-
4071600200	2401E407E17287A1	392011				2,500,000.00	-	61,985.00	121,985.00	121,985.00	121,985.00	121,985.00
4071600200	2401E407E17287A1	442011				30,000.00	-	23,274.00	144,996.17	144,996.17	144,996.17	144,996.17
4071600400	2401E407E1737A1	515011				50,000.00	-	26,776.00	6,148.00	6,148.00	6,148.00	6,148.00
4071600400	2401E407E1737A1	113011				11,654,114.92	-	23,274.00	23,274.00	23,274.00	23,274.00	23,274.00
4071600400	2401E407E1737A1	113011				6,091,484.17	-	2,507,375.16	4,099,521.61	4,099,521.61	4,099,521.61	4,099,521.61
4071600400	2401E407E1737A1	212011				397,600.00	-	-	1,365,346.32	1,365,346.32	1,365,346.32	1,365,346.32
4071600400	2401E407E1737A1	212011				30,000.00	-	-	13,360.62	13,360.62	13,360.62	13,360.62
4071600400	2401E407E1737A1	216011				14,904.50	-	904.50	4,569.30	4,569.30	4,569.30	4,569.30
4071600400	2401E407E1737A1	221011				35,000.00	-	360.00	228.60	228.60	228.60	228.60
4071600400	2401E407E1737A1	221051				4,800,000.00	-	304.50	360.00	360.00	360.00	360.00
4071600400	2401E407E1737A1	253011				3,000.00	-	4,799,095.50	607,505.15	607,505.15	607,505.15	607,505.15
4071600400	2401E407E1737A1	261011				190,000.00	-	-	109,137.51	109,137.51	109,137.51	109,137.51
4071600400	2401E407E1737A1	271011				200,000.00	-	-	59,204.76	59,204.76	59,204.76	59,204.76
4071600400	2401E407E1737A1	273011				2,150,000.00	-	-	2,224,821.61	2,224,821.61	2,224,821.61	2,224,821.61
4071600400	2401E407E1737A1	317011				8,000.00	-	407,393.00	428,195.17	428,195.17	428,195.17	428,195.17
4071600400	2401E407E1737A1	322011				40,000.00	-	-	1,899.99	1,899.99	1,899.99	1,899.99

4071600400	2401E407E17137A1	332011	260,000.00	2,856.77	257,443.23	82,437.57	82,437.57	82,437.57	14,063.17
4071600400	2401E407E17137A1	325011	500,000.00	500.00	499,500.00	39,080.73	39,080.73	39,080.73	4,199.87
4071600400	2401E407E17137A1	336011	5,000.00	-	5,000.00	-	-	-	-
4071600400	2401E407E17137A1	347011	30,000.00	2,856.77	22,856.77	22,856.77	22,856.77	22,856.77	22,856.77
4071600400	2401E407E17137A1	352011	30,000.00	-	30,000.00	3,595.07	3,595.07	3,595.07	-
4071600400	2401E407E17137A1	356011	2,100,000.00	-	2,100,000.00	871,339.66	871,339.66	871,339.66	70,012.96
4071600400	2401E407E17137A1	372011	4,700,000.00	-	4,700,000.00	826,665.00	826,665.00	826,665.00	90.50
4071600400	2401E407E17137A1	375011	390,000.00	900.00	389,100.00	50,400.00	50,400.00	50,400.00	-
4071600400	2401E407E17137A1	379011	2,500.00	900.00	1,700.00	1,700.00	1,700.00	1,700.00	-
4071600400	2401E407E17137A1	381011	22,500.00	-	22,500.00	5,998.00	5,998.00	5,998.00	998.00
4071600400	2401E407E17137A1	382011	2,550,000.00	386,802.00	2,163,198.00	994,082.03	994,082.03	994,082.03	210,698.50
4071600400	2401E407E17137A1	383011	900,000.00	386,802.00	500,000.00	12,590.31	12,590.31	12,590.31	-
4071600400	2401E407E17137A1	392011	6,000.00	386,802.00	392,802.00	386,802.00	386,802.00	386,802.00	-
4071600400	2401E407E17137A1	441011	45,000.00	-	45,000.00	-	-	-	-
4071600400	2401E407E17137A1	442011	2,550,000.00	-	2,550,000.00	1,052,900.00	1,052,900.00	1,052,900.00	975,900.00
4071600400	2401E407E17137A1	443011	6,756,600.00	150,800.00	6,606,800.00	2,135,639.86	2,135,639.86	2,135,639.86	2,135,639.86
4071600400	2401E407E17137A1	459011	6,335,150.00	-	6,335,150.00	2,232,457.80	2,232,457.80	2,232,457.80	2,232,457.80
4071600500	2401E407E17144A1	519011	558,192.00	558,192.00	558,192.00	558,192.00	558,192.00	558,192.00	558,192.00
4071600500	2401E407E17144A1	113011	26,289,361.92	7,419,700.63	18,869,661.29	6,647,055.27	6,647,055.27	6,647,055.27	6,647,055.27
4071600500	2401E407E17144A1	121011	3,212,324.18	-	3,212,324.18	984,124.65	984,124.65	984,124.65	984,124.65
4071600500	2401E407E17144A1	216011	466,908.33	-	466,908.33	-	-	-	-
4071600500	2401E407E17144A1	221011	321,000.00	-	321,000.00	85,640.78	85,640.78	85,640.78	85,640.78
4071600500	2401E407E17144A1	221011	15,000.00	-	15,000.00	3,982.21	3,982.21	3,982.21	3,982.21
4071600500	2401E407E17144A1	232011	1,000,000.00	-	1,000,000.00	766.50	766.50	766.50	766.50
4071600500	2401E407E17144A1	235011	39,457.44	766.50	39,457.44	116,232.00	116,232.00	116,232.00	116,232.00
4071600500	2401E407E17144A1	246011	85,628.03	85,628.03	85,628.03	85,628.03	85,628.03	85,628.03	85,628.03
4071600500	2401E407E17144A1	249011	24,141.98	24,141.98	24,141.98	24,141.98	24,141.98	24,141.98	24,141.98
4071600500	2401E407E17144A1	261011	-	939.75	939.75	939.75	939.75	939.75	939.75
4071600500	2401E407E17144A1	271011	60,000.00	-	60,000.00	-	-	-	-
4071600500	2401E407E17144A1	291011	100,000.00	29,253.23	70,746.77	68,297.32	68,297.32	68,297.32	68,297.32
4071600500	2401E407E17144A1	312011	60,000.00	42,765.59	17,234.41	13,812.09	13,812.09	13,812.09	13,812.09
4071600500	2401E407E17144A1	325011	2,000,000.00	-	2,000,000.00	1,039,160.62	1,039,160.62	1,039,160.62	1,039,160.62
4071600500	2401E407E17144A1	325011	15,000.00	608.47	14,391.53	1,044.00	1,044.00	1,044.00	1,044.00
4071600500	2401E407E17144A1	338011	30,000.00	-	30,000.00	-	-	-	-
4071600500	2401E407E17144A1	351011	1,250,000.00	-	1,250,000.00	-	-	-	-
4071600500	2401E407E17144A1	355011	150,000.00	1,856.06	1,248,143.94	387,855.65	387,855.65	387,855.65	387,855.65
4071600500	2401E407E17144A1	357011	300,000.00	3,549.66	148,308.40	3,549.66	3,549.66	3,549.66	3,549.66
4071600500	2401E407E17144A1	359011	120,000.00	-	120,000.00	25,110.21	25,110.21	25,110.21	25,110.21
4071600500	2401E407E17144A1	375011	20,000.00	-	20,000.00	-	-	-	-
4071600500	2401E407E17144A1	375021	2,000.00	-	2,000.00	-	-	-	-
4071600500	2401E407E17144A1	519011	120,000.00	3,927.31	3,927.31	3,927.31	3,927.31	3,927.31	3,927.31
4071600500	2401E407E17144A1	561011	150,000.00	-	150,000.00	115,786.80	115,786.80	115,786.80	115,786.80
4071600500	2401E407E17144A1	562011	50,000.00	3,927.31	146,072.69	120,568.59	120,568.59	120,568.59	120,568.59
4071600500	2401E407E17144A1	567011	50,000.00	-	50,000.00	-	-	-	-

DIRECCION GENERAL 8,943,417.86

DIRECCION JURIDICA 22,023,404.62

DIRECCION DE ADMON Y FINANZAS 42,628,699.09

O.L.C. 37,799,814.43

DIRECCION DEL DEPORTE 111,395,136.00

DIRECCION DE INFRAESTRUCTURA

129,741,886.00

SISTEMA ESTATAL DE EVALUACION
ENTIDAD: COMISION DEL DEPORTE DEL ESTADO DE SONORA
ANALISIS DE LAS VARIACIONES PROGRAMATICO-PRESUPUESTAL
TRIMESTRE: 01 DE ENERO AL 31 DE MARZO
CUENTA PÚBLICA DEL 2019

1. Justificación de las Modificaciones al Presupuesto Original e Impacto en Metas.

En presupuesto autorizado para el ejercicio 2019 es por un importe de \$130,653,886.00 para atender gastos personales del capítulo 1000 y gastos de operación los cuales se engloban en los capítulos 2000 al 5000 incluidos \$4,347,600.00 estimados a recaudar de recursos propios cuyos importes fueron autorizado por la junta de directiva de esta entidad como se describen en los reportes presupuestales de este informe.

En el avance de la recaudación del trimestre de recursos estatales para gastos de operación se recibieron \$37,331,560.29 en lo que respecta a los recursos propios se recaudaron \$2,015,951.28

en el mes de enero se recibieron recursos pendientes de ejercicio anteriores (2018), orden de pago 1900045663 del 12 de diciembre de 2018 por un importe de \$800,000.00 por concepto de ampliación liquida para gastos de operación.

Con el propósito de armonizar las ministraciones de recursos estatales, la Secretaria de Hacienda del Estado nos proporcionó sus registros que nos sirvió de base para realizar la conciliación de saldos correspondiente.

CONCILIACIÓN TRANSFERENCIAS OTORGADAS Y RECIBIDAS POR EL ORGANISMO

ENTIDAD: CODESON

PRIMER TRIMESTRE DE ENERO A MARZO
CUENTA PÚBLICA 2019

TOTAL DE TRANSFERENCIAS EFECTIVAMENTE PAGADAS POR LA SECRETARIA (CAPITULO 4000 DE CABEZA DE SECTOR)		\$37,331,560.29
CARGOS NO RECONOCIDOS POR LA ENTIDAD U ORGANISMO	IMPORTE	-
REGISTROS EN CONTABILIDAD DE LA ENTIDAD U ORGANISMOS NO PAGADOS POR EL GOBIERNO DEL ESTADO	IMPORTE	2,871,883.16
<i>RECURSOS PAGADOS DE EJERCICIOS ANTERIORES</i>	<i>836,304.00</i>	
<i>RECURSO FEDERALES DE PROGRAMAS DEPORTIVOS CONADE</i>		
<i>RECURSOS PROPIOS DEL TRIMESTRE</i>	<i>2,015,951.28</i>	
TOTAL DE INGRESOS RECAUDADOS POR EL ORGANISMOS PRESENTADOS EN ANALÍTICO DE INGRESOS		\$40,147,511.57

Con relación al presupuesto modificado del ejercicio se presentaron variaciones como se puede ver al comparar las cifras con el presupuesto original mostrando los importes por capítulo y desglosando por partida las que tuvieron mayor impacto, así como la justificación que derivo tal variación, mismas modificaciones que se presentan a continuación:

afectaciones en el mes de enero:

23201 Insumos Textiles Adquiridos Como Materia Prima	\$766.50
24601 Material Eléctrico Y Electrónico	\$61,170.59.
24901 Otros Materiales Y Artículos De Construcción Y Reparación	\$24,141.98.
26102 Lubricantes Y Aditivos \$939.75	
29101 Herramientas Menores	-\$44,253.23
29301 Refacciones Y Acc. Menores De Mobiliario Y Equipo De Administración	-\$42,765.59
32301 Arrendamiento De Muebles, Maquinaria Y Equipo	\$97,143.23
33301 Servicios De Informática	-\$100,000.00
34701 Fletes Y Maniobras	\$2,856.77
35201 Mantenimiento Y Conservación De Mobiliario Y Equipo	-\$3,000.00
35501 Mantenimiento Y Conservación De Equipo De Transporte	\$3,000.00
38101 Gastos De Ceremonial	-\$386,802.00
38301 Congresos Y Convenciones	\$386,802.00

Con relación al presupuesto original del ejercicio se presentaron afectaciones en el mes de febrero cuales se presentan a continuación:

14101 Aportaciones Al Isssteson	\$541,812.34
14105 Aport. Al Seg. De Cesantía De Edad Avanzada Y Vejez	\$27,157.04
14109 Aportaciones Por Servicio Medico Del Isssteson	-\$541,812.34
14110 Asignación Para Préstamos Prendarios	-\$27,157.04
14401 Aportaciones Para El Seguro De Vida Del Personal Civil	\$5,429.00
14406 Seguros Por Defunción Familiar	-\$5,429.00
20000 Materiales Y Suministros	-\$50,112.00

21101	Materiales, Útiles Y Equipos Menores De Oficina	-\$3,894.00
21801	Placas, Engomados, Calcomanías Y Hologramas	\$3,894.00
22101	Alimentos De Personas	-\$1,253.07
26101	Combustibles	\$1,253.07
27301	Artículos Deportivos	-\$50,112.00
32501	Arrendamiento De Equipo De Transporte	\$2,000.00
35101	Mantenimiento Y Conservación De Inmuebles	-\$1,856.06
35201	Mantenimiento Y Conservación De Mobiliario Y Equipo	-\$8,854.28
35501	Mantenimiento Y Conservación De Equipo De Transp.	\$12,403.94
35701	Mantenimiento Y Conservación De Maquinaria Y Eq.	-\$1,693.60
38101	Gastos De Ceremonial	-\$2,000.00
40000	Transferencias, Asignaciones, Subsidios Y Otras Ay	-\$150,800.00
44204	Fomento Deportivo	-\$150,800.00
50000	Bienes Muebles, Inmuebles E Intangibles	\$200,912.00
51901	Equipo De Administración	\$3,927.31
52901	Otro Mobiliario Y Equipo Educativo Y Recreativo	\$200,912.00
56201	Maquinaria Y Equipo Industrial	-\$3,927.31

Afectaciones presupuestales del mes de marzo

20000	MATERIALES Y SUMINISTROS	-\$357,280.00
21401	Mat. y Útiles para el Proc. de Eq. y Bienes Informáticos	\$400.00
21201	Materiales Y Útiles De Impresión Y Producción	-\$7,044.00
21401	Mat. Y Útiles Para El Proc.De Equipos Y Bienes Informáticos	\$400.00
21801	Placas, Engomados, Calcomanías Y Hologramas	\$7,044.00
22100	Productos Alimenticios Para Personas	-\$400.00

ANEXO

22101	Productos Alimenticios Para El Personal En Las Inst.	\$504.50
22105	Productos Alimenticios Para Personas Derivado De La Prestación De Ser. Publico En Unidades De Salud, Educativas Y Otras	-\$904.50
23501 Prima	Productos Químicos, Farmacéuticos Y De Laboratorio Adquiridos Como Materia	-\$39,457.44
24601	Material Eléctrico Y Electrónico	\$24,457.44
27301	Artículos Deportivos	-\$357,280.00
29101	Herramientas Menores	\$15,000.00
31301	Agua Potable	-\$61,985.00
32302	Arrendamiento De Equipo Y Bienes Informáticos	\$11,354.71
33301	Servicios De Informática	-\$11,354.71
35201	Mantenimiento Y Conservación De Mobiliario Y Equipo	-\$1,148.51
35302	Mantenimiento Y Conservación De Bienes Informáticos	-\$1,096.99
35501	Mantenimiento Y Conservación De Equipo De Transporte	\$2,245.50
37501	Viáticos En El País	-\$900.00
37502	Gastos De Camino	\$900.00
39201	Impuestos Y Derechos	\$61,985.00
50000	Bienes Muebles, Inmuebles E Intangibles	\$357,280.00
51501	Bienes Informáticos	-\$23,274.00
51901	Equipo De Administración	\$23,274.00
52901	Otro Mobiliario Y Equipo Educativo Y Recreativo	\$357,280.00

Las transferencias presupuestales realizadas entre partidas del mismo capítulo son con la finalidad de adecuar el gasto estimado en el presupuesto original a partidas igual de sustanciales en el desarrollo de las actividades deportivas que esta entidad realiza.

Las afectaciones por transferencias y adecuaciones presupuestales se ven reflejados en el reporte ETCA-II-13 Estado Analítico del Ejercicio Presupuesto de Egresos Por Partida del Gasto en el apartado ampliaciones y reducciones del cual se desprende el Presupuesto modificado.

El presupuesto original se realiza con estimaciones, debido al desconocimiento de las ciudades cedas del programa de olimpiada nacional infantil y juvenil, ya que a la fecha de aprobación del presupuesto no se da a conocer tal información por parte de las instancias federales; por lo tanto, las adecuaciones presupuestales no modifican el desarrollo de la Matriz de Indicadores de Resultados, ni las metas incluidas en el Programa de operación Anual.