




Hermosillo, Sonora a 10 de Octubre de 2018
"2018: Año de la Salud"
Oficio No: DG/0946/2018

C.P. JOSÉ RENÉ ESTRADA FÉLIX
DIRECTOR GENERAL DE PLANEACION Y EVALUACION,
SECRETARIA DE HACIENDA
PRESENTE.

Por medio de la presente y en respuesta a la solicitud de información según oficio No. DGPYE 235/2018 de fecha 26 de Septiembre del presente ejercicio y atendiendo las recomendaciones de elaboración sugeridas en el mismo, le enviamos adjunto los formatos ETCA de esta entidad relativos a la información financiera; Contable, presupuestal y programática así como anexos complementarios relacionados, correspondiente al Tercer avance trimestral de la Cuenta Pública 2018.

En espera de contar con su consideración, muestro mi disposición a cualquier duda a este respecto

ATENTAMENTE.
EL DIRECTOR GENERAL


PROFR. GENARO A. ENRIQUEZ RASCON

SECRETARIA DE HACIENDA
SUBSECRETARIA DE EGRESOS
RECIBIDO
11 OCT 2018
DIRECCION GENERAL DE PLANEACION
EVALUACION

C.c.p.- Archivo.- GAER/EYT/GABRIEL/1452

SONORA
UNIDOS LOGRAMOS MÁS

Bvd. Solidaridad No. 404 Col. Álvaro Obregón C.P. 83170.
Teléfono: (662) 260 1850 y (662) 260 2097. Hermosillo, Sonora / www.sonora.gob.mx

Sistema Estatal de Evaluación
Estado de Situación Financiera
Comisión del Deporte del Estado de Sonora
Al 30 de Septiembre de 2018
(PESOS)

ETCA-I-01

TRIMESTRE: TERCERO DEL 2018

ACTIVO	Al 30 de Septiembre de 2018	Al 31 de Diciembre de 2017	PASIVO	Al 30 de Septiembre de 2018	Al 31 de Diciembre de 2017
Activo Circulante			Pasivo Circulante		
Efectivo y Equivalentes	4,390,276.62	12,785,180.79	Cuentas por Pagar a Corto Plazo	37,640,553.50	42,234,201.00
Derechos a Recibir Efectivo o Equivalentes	159,522.67	54,765.06	Documentos por Pagar a Corto Plazo	-	-
Derechos a Recibir Bienes o Servicios	-	-	Porción a Corto Plazo de la Deuda Pública a Largo Plazo	-	-
Inventarios	-	-	Títulos y Valores a Corto Plazo	-	-
Almacenes	-	-	Pasivos Diferidos a Corto Plazo	-	-
Estimación por Pérdida o Deterioro de Activos Circulantes	-	-	Fondos y Bienes de Terceros en Garantía y/o Administración a Corto Plazo	-	-
Otros Activos Circulantes	-	-	Provisiones a Corto Plazo	-	-
			Otros Pasivos a Corto Plazo	-	-
Total de Activos Circulantes	4,549,799.29	12,839,945.85	Total de Pasivos Circulantes	37,640,553.50	42,234,201.00
Activo No Circulante			Pasivo No Circulante		
Inversiones Financieras a Largo Plazo	-	-	Cuentas por Pagar a Largo Plazo	2,868,818.03	2,868,818.03
Derechos a Recibir Efectivo o Equivalentes a Largo Plazo	-	-	Documentos por Pagar a Largo Plazo	-	-
Bienes Inmuebles, Infraestructura y Construcciones en Proceso	248,156,961.12	248,156,961.12	Deuda Pública a Largo Plazo	-	-
Bienes Muebles	14,565,653.19	14,244,159.19	Pasivos Diferidos a Largo Plazo	-	-
Activos Intangibles	-	-	Fondos y Bienes de Terceros en Garantía y/o en Administración a Largo Plazo	-	-
Depreciación, Deterioro y Amortización Acumulada de Bienes	13,605,750.62	13,438,182.47	Provisiones a Largo Plazo	-	-
Activos Diferidos	-	-			
Estimación por Pérdida o Deterioro de Activos no Circulantes	-	-			
Otros Activos no Circulantes	-	-			
Total de Activos No Circulantes	249,316,653.69	245,521,317.44	Total de Pasivos No Circulantes	2,868,818.03	2,868,818.03
Total de Activos	253,866,662.98	261,402,383.69	Total de Pasivo	40,509,371.53	45,103,019.03
			Hacienda Pública/Patrimonio		
			Hacienda Pública/Patrimonio Contribuido		
			Aportaciones	1,081,641.59	1,081,641.59
			Donaciones de Capital	91,290,432.69	91,290,432.69
			Actualización de la Hacienda Pública/Patrimonio		
			Hacienda Pública/Patrimonio Generado		
			Resultados del Ejercicio (Ahorro/ Desahorro)	3,515,123.66	27,711,338.96
			Resultados de Ejercicios Anteriores	117,270,093.51	96,616,451.42
			Revalúos	-	-
			Reservas	-	-
			Rectificaciones de Resultados de Ejercicios Anteriores	-	-
			Exceso o Insuficiencia en la Actualización de la Hacienda Pública/Patrimonio		
			Resultado por Posición Monetaria	-	-
			Resultado por Tenencia de Activos no Monetarios	-	-
			Total Hacienda Pública/Patrimonio	213,457,291.45	216,699,864.66
			Total de Pasivo y Hacienda Pública/Patrimonio	253,866,662.98	261,402,383.69

Bajo protesta de decir verdad declaramos que los Estados Financieros y sus Notas, son razonablemente correctos y son responsabilidad del emisor

LIC. EMANUEL YEPIZ TALAMANTE
DIRECTOR DE ADMINISTRACION Y FINANZAS

PROF. GENARO ALBERTO ENRIQUEZ RASCON
DIRECTOR GENERAL


**Sistema Est[atal] de Evaluación
 Estado de Situación Financiera - Detallado - LDF
 Comisión del Depo[ósito] del Estado de Sonora
 Al 31 de Diciembre de 2017 y al 30 de Septiembre de 2018 (b)**


ETC. 12

TRIMESTRE: TERCERO DEL 2018

Concepto (c)	2018	31 de diciembre de 2017	Concepto (c)	2018	31 de diciembre de 2017
ACTIVO			PASIVO		
Activo Circulante			Activo Circulante		
a. Efectivo y Equivalentes (a=a1+a2+a3+a4+a5+a6+a7)	4,390,276.62	12,785,180.79	a. Cuentas por Pagar a Corto Plazo (a=a1+a2+a3+a4+a5+a6+a7+a8+a9)	37,640,563.50	42,234,201.00
a1) Efectivo	10,000.00	-	a1) Servicios Personales por Pagar a Corto Plazo	-	-
a2) Bancos/Tesorería	4,380,276.62	12,785,180.79	a2) Proveedores por Pagar a Corto Plazo	37,315,098.44	41,850,974.78
a3) Bancos/Dependencias y Otros	-	-	a3) Contratistas por Obras Públicas por Pagar a Corto Plazo	-	-
a4) Inversiones Temporales (Hasta 3 meses)	-	-	a4) Participaciones y Aportaciones por Pagar a Corto Plazo	-	-
a5) Fondos con Afectación Específica	-	-	a5) Transferencias Otorgadas por Pagar a Corto Plazo	-	-
a6) Depósitos de Fondos de Terceros en Garantía y/o Administración	-	-	a6) Intereses, Comisiones y Otros Gastos de la Deuda Pública por Pagar a Corto Plazo	-	-
a7) Otros Efectivos y Equivalentes	-	-	a7) Retenciones y Contribuciones por Pagar a Corto Plazo	-	-
b. Derechos a Recibir Efectivo o Equivalentes (b=b1+b2+b3+b4+b5+b6+b7)	159,522.67	54,785.06	a8) Devoluciones de la Ley de Ingresos por Pagar a Corto Plazo	325,455.06	383,226.22
b1) Inversiones Financieras de Corto Plazo	-	-	a9) Otras Cuentas por Pagar a Corto Plazo	-	-
b2) Cuentas por Cobrar a Corto Plazo	-	-	b. Documentos por Pagar a Corto Plazo (b=b1+b2+b3)	-	-
b3) Deudores Diversos por Cobrar a Corto Plazo	138,876.79	44,473.74	b1) Documentos Comerciales por Pagar a Corto Plazo	-	-
b4) Ingresos por Recuperar a Corto Plazo	-	-	b2) Documentos con Contratistas por Obras Públicas por Pagar a Corto Plazo	-	-
b5) Deudores por Anticipos de la Tesorería a Corto Plazo	-	-	b3) Otros Documentos por Pagar a Corto Plazo	-	-
b6) Préstamos Otorgados a Corto Plazo	-	-	c. Porción a Corto Plazo de la Deuda Pública a Largo Plazo (c=c1+c2)	-	-
b7) Otros Derechos a Recibir Efectivo o Equivalentes a Corto Plazo	20,645.88	10,291.32	c1) Porción a Corto Plazo de la Deuda Pública	-	-
c. Derechos a Recibir Bienes o Servicios (c=c1+c2+c3+c4+c5)	-	-	c2) Porción a Corto Plazo de Arrendamiento Financiero	-	-
c1) Anticipo a Proveedores por Adquisición de Bienes y Prestación de Servicios a Corto Plazo	-	-	d. Títulos y Valores a Corto Plazo	-	-
c2) Anticipo a Proveedores por Adquisición de Bienes Inmuebles y Muebles a Corto Plazo	-	-	e. Pasivos Diferidos a Corto Plazo (e=e1+e2+e3)	-	-
c3) Anticipo a Proveedores por Adquisición de Bienes Intangibles a Corto Plazo	-	-	e1) Ingresos Cobrados por Adelantado a Corto Plazo	-	-
c4) Anticipo a Contratistas por Obras Públicas a Corto Plazo	-	-	e2) Intereses Cobrados por Adelantado a Corto Plazo	-	-
c5) Otros Derechos a Recibir Bienes o Servicios a Corto Plazo	-	-	e3) Otros Pasivos Diferidos a Corto Plazo	-	-
d. Inventarios (d=d1+d2+d3+d4+d5)	-	-	f. Fondos y Bienes de Terceros en Garantía y/o Administración a Corto Plazo (f=f1+f2+f3+f4+f5+f6)	-	-
d1) Inventario de Mercancías para Venta	-	-	f1) Fondos en Garantía a Corto Plazo	-	-
d2) Inventario de Mercancías Terminadas	-	-	f2) Fondos en Administración a Corto Plazo	-	-
d3) Inventario de Mercancías en Proceso de Elaboración	-	-	f3) Fondos Contingentes a Corto Plazo	-	-
d4) Inventario de Materias Primas, Materiales y Suministros para Producción	-	-	f4) Fondos de Fideicomisos, Mandatos y Contratos Análogos a Corto Plazo	-	-
d5) Bienes en Tránsito	-	-	f5) Otros Fondos de Terceros en Garantía y/o Administración a Corto Plazo	-	-
e. Almacenes	-	-	f6) Valores y Bienes en Garantía a Corto Plazo	-	-

Concepto (c)	31 de diciembre de 2018	2018	31 de diciembre de 2017
f. Estimación por Pérdida o Deterioro de Activos Circulantes (f=f1+f2)			
(f1) Estimaciones para Cuentas Incobrables por Derechos a Recibir Efectivo o Equivalentes			
(f2) Estimación por Deterioro de Inventarios			
g. Otros Activos Circulantes (g=g1+g2+g3+g4)			
g1) Valores en Garantía			
g2) Bienes en Garantía (excluye depósitos de fondos)			
g3) Bienes Derivados de Embargos, Decomisos, Aseguramientos y Dación en Pago			
g4) Adquisición con Fondos de Terceros			
IA. Total de Activos Circulantes (IA = a + b + c + d + e + f + g)	4,549,799.29		42,234,201.00
Activo No Circulante			
a. Inversiones Financieras a Largo Plazo			
b. Derechos a Recibir Efectivo o Equivalentes a Largo Plazo	248,166,961.12		2,868,818.03
c. Bienes Inmuebles, Infraestructura y Construcciones en Proceso	14,585,653.19		
d. Bienes Muebles			
e. Activos Intangibles			
f. Depreciación, Deterioro y Amortización Acumulada de Bienes	13,605,750.62		
g. Activos Diferidos			
h. Estimación por Pérdida o Deterioro de Activos no Circulantes			
i. Otros Activos no Circulantes			
IB. Total de Activos No Circulantes (IB = a + b + c + d + e + f + g + h + i)	249,116,863.69		2,868,818.03
I. Total del Activo (I = IA + IB)	253,666,662.98		45,103,019.03
II. Total del Pasivo (II = IIA + IIB)	248,962,937.64		45,103,019.03
HACIENDA PÚBLICA/PATRIMONIO			
IIIA. Hacienda Pública/Patrimonio Contribuido (IIIA = a + b + c)	281,802,883.69		92,372,074.28
a. Aportaciones			1,081,641.59
b. Donaciones de Capital			91,290,432.69
c. Actualización de la Hacienda Pública/Patrimonio			
IIIB. Hacienda Pública/Patrimonio Generado (IIIB = a + b + c + d + e)			124,327,790.38
a. Resultados del Ejercicio (Ahorro/ Desahorro)			3,515,123.66
b. Resultados de Ejercicios Anteriores			117,270,093.51
c. Revaluos			
d. Reservas			
e. Rectificaciones de Resultados de Ejercicios Anteriores			
IIIC. Exceso o Insuficiencia en la Actualización de la Hacienda Pública/Patrimonio (IIIC = a + b)			
a. Resultado por Posición Monetaria			
b. Resultado por Tenencia de Activos no Monetarios			
III. Total Hacienda Pública/Patrimonio (III = IIIA + IIIB + IIIC)			216,699,864.66
IV. Total del Pasivo y Hacienda Pública/Patrimonio (IV = III + II)		253,666,662.98	261,802,883.69


PROF. GENARO ALBERTO ENRIQUEZ RASCON
 DIRECTOR GENERAL


LIC. EMANUEL YEPÍZ ITALAMANTE
 DIRECTOR DE ADMINISTRACIÓN Y FINANZAS

Sistema Estatal de Evaluación
Estado de Actividades
Comisión del Deporte del Estado de Sonora
Del 01 de Enero al 30 de Septiembre de 2018
(PESOS)

ETCA-I-03

TRIMESTRE: TERCERO DE 2018

	2018	Al 30 de Septiembre de 2017
INGRESOS Y OTROS BENEFICIOS		
Ingresos de la Gestión:		
Impuestos	7,906,446.27	7,255,576.95
Cuotas y Aportaciones de Seguridad Social	-	-
Contribuciones de Mejoras	-	-
Derechos	-	-
Productos de Tipo Corriente	-	-
Aprovechamientos de Tipo Corriente	-	-
Ingresos por Venta de Bienes y Servicios	-	-
Ingresos no Comprendidos en las Fracciones de la Ley de Ingresos Causados en Ejercicios Fiscales Anteriores Pendientes de Liquidación o Pago	7,906,446.27	7,255,576.95
Participaciones, Aportaciones, Transferencias, Asignaciones, Subsidios y Otras Ayudas		
Participaciones y Aportaciones	100,931,201.23	123,580,002.45
Transferencia, Asignaciones, Subsidios y Otras Ayudas	-	-
Otros Ingresos y Beneficios		
Ingresos Financieros	878,143.96	1,219,301.48
Incremento por Variación de Inventarios	-	-
Disminución del Exceso de Estimaciones por Pérdida o Deterioro u Obsolescencia	-	-
Disminución del Exceso de Provisiones	-	-
Otros Ingresos y Beneficios Varios	-	-
	878,143.96	1,219,301.48
Total de Ingresos y Otros Beneficios	108,715,791.46	132,054,880.88
GASTOS Y OTRAS PÉRDIDAS		
Gastos de Funcionamiento		
Servicios Personales	60,047,049.59	60,057,010.82
Materiales y Suministros	54,422,374.74	53,625,568.29
Servicios Generales	11,221,776.64	11,280,914.95
Transferencias, Asignaciones, Subsidios y Otras Ayudas		
Transferencias Internas y Asignaciones al Sector Público	16,081,452.57	13,398,784.70
Transferencias al Resto del Sector Público	16,081,452.57	13,398,784.70
Subsidios y Subvenciones	-	-
Ayudas Sociales	-	-
Pensiones y Jubilaciones	-	-
Transferencias a Fideicomisos, Mandatos y Contratos Análogos	-	-
Transferencias a la Seguridad Social	-	-
Donativos	-	-
Transferencias al Exterior	-	-
Participaciones y Aportaciones		
Participaciones	-	-
Aportaciones	-	-
Convenios	-	-
Intereses, Comisiones y Otros Gastos de la Deuda Pública		
Intereses de la Deuda Pública	-	-
Comisiones de la Deuda Pública	-	-
Gastos de la Deuda Pública	-	-
Costo por Coberturas	-	-
Apoyos Financieros	-	-
Otros Gastos y Pérdidas Extraordinarias		
Estimaciones, Depreciaciones, Deterioros, Obsolescencia y Amortizaciones	72,165.64	-
Provisiones	-	-
Disminución de Inventarios	-	-
Aumento por Insuficiencia de Estimaciones por Pérdida o Deterioro y Obsolescencia	-	-
Aumento por Insuficiencia de Provisiones	-	-
Otros Gastos	-	-
Inversión Pública		
Inversión Pública no Capitalizable	72,165.64	-
Total de Gastos y Otras Pérdidas	106,200,667.80	103,455,795.52
Resultados del Ejercicio (Ahorro/Desahorro)	3,515,123.66	28,599,085.36

Bajo protesta de decir verdad declaramos que los Estados Financieros y sus Notas, son razonablemente correctos y son responsabilidad del emisor

LIC. EMANUEL YEPIZ TALAMANTE
DIRECTOR DE ADMINISTRACIÓN Y FINANZAS


PROF. GENARO ALBERTO ENRIQUEZ RASCON
DIRECTOR GENERAL


Comisión del Deporte del Estado de Sonora
Estado de Variación en la Hacienda Pública
Del 01 de Enero al 30 de Septiembre de 2018

ETICA 1-04

TRIMESTRE TERCERO DEL 2018

Concepto	Hacienda Pública / Patrimonio Contribuido	Hacienda Pública / Patrimonio Generado de Ejercicios Anteriores	Hacienda Pública / Patrimonio Generado del Ejercicio	Exceso o Insuficiencia en la Actualización de la Hacienda Pública / Patrimonio	Total
Hacienda Pública / Patrimonio Contribuido Neto de 2017	92,372,074.28				92,372,074.28
Aportaciones	1,081,641.59				1,081,641.59
Donaciones de Capital	91,290,432.69				91,290,432.69
Actualización de la Hacienda Pública/Patrimonio					-
Hacienda Pública / Patrimonio Generado Neto de 2017		96,616,451.42	27,711,338.96		124,327,790.38
Resultados del Ejercicio (Ahorro/Desahorro)			27,711,338.96		27,711,338.96
Resultados de Ejercicios Anteriores		96,616,451.42			96,616,451.42
Revalúos		-			-
Reservas		-			-
Rectificaciones de Resultados de Ejercicios Anteriores		-			-
Exceso o Insuficiencia en la Actualización de la Hacienda Pública / Patrimonio Neto de 2017					-
Resultado por Posición Monetaria					-
Resultado por Tenencia de Activos no Monetarios					-
Hacienda Pública / Patrimonio Neto Final de 2017	92,372,074.28	96,616,451.42	27,711,338.96		216,699,864.66
Cambios en la Hacienda Pública / Patrimonio Contribuido Neto de 2018					-
Aportaciones					-
Donaciones de Capital					-
Actualización de la Hacienda Pública/Patrimonio					-
Variaciones de la Hacienda Pública / Patrimonio Generado Neto de 2018		20,653,642.09	24,196,215.30		3,642,873.21
Resultados del Ejercicio (Ahorro/Desahorro)			3,515,123.66		3,515,123.66
Resultados de Ejercicios Anteriores		20,653,642.09	27,711,338.96		7,857,896.87
Revalúos					-
Reservas					-
Rectificaciones de Resultados de Ejercicios Anteriores					-
Cambios en el Exceso o Insuficiencia en la Actualización de la Hacienda Pública / Patrimonio Neto de 2018					-
Resultado por Posición Monetaria					-
Resultado por Tenencia de Activos no Monetarios					-
Hacienda Pública / Patrimonio Neto Final de 2018	92,372,074.28	117,270,093.51	3,515,123.66		213,157,291.45


LIC. EMANUEL YEPIZ TALAMANTE
DIRECTOR DE ADMINISTRACION Y FINANZAS


PROF. GENARO ALBERTO ENRIQUEZ RASCON
DIRECTOR GENERAL

Sistema Estatal de Evaluación
 Estado de Cambios en la Situación Financiera
 Comisión del Deporte del Estado de Sonora
 Del 01 de Enero al 30 de Septiembre de 2018
 (PESOS)


ETCA-I-05

TRIMESTRE: TERCERO DEL 2018

	Origen	Aplicación
Activo	8,562,472.32	426,251.61
Activo Circulante	8,394,904.17	104,757.61
Efectivo y Equivalentes	8,394,904.17	
Derechos a Recibir Efectivo o Equivalentes		104,757.61
Derechos a Recibir Bienes o Servicios		
Inventario		
Almacenes		
Estimación por Pérdida o Deterioro de Activos Circulantes		
Otros Activos Circulantes		
Activo No Circulante	167,568.15	321,494.00
Inversiones Financieras a Largo Plazo		
Derechos a Recibir Efectivo o Equivalentes a Largo Plazo		
Bienes Inmuebles, Infraestructura y Construcciones en Proceso		
Bienes Muebles		321,494.00
Activos Intangibles		
Depreciación, Deterioro y Amortización Acumulada de Bienes	167,568.15	
Activos Diferidos		
Estimación por Pérdida o Deterioro de Activos no Circulantes		
Otros Activos no Circulantes		
Pasivo	0.00	4,593,647.50
Pasivo Circulante	0.00	4,593,647.50
Cuentas por Pagar a Corto Plazo		4,593,647.50
Documentos por Pagar a Corto Plazo		
Porción a Corto Plazo de la Deuda Pública a Largo Plazo		
Títulos y Valores a Corto Plazo		
Pasivos Diferidos a Corto Plazo		
Fondos y Bienes de Terceros en Garantía y/o Administración a Corto Plazo		
Provisiones a Corto Plazo		
Otros Pasivos a Corto Plazo		
Pasivo No Circulante	0.00	0.00
Cuentas por Pagar a Largo Plazo		
Documentos por Pagar a Largo Plazo		
Deuda Pública a Largo Plazo		
Pasivos Diferidos a Largo Plazo		
Fondos y Bienes de Terceros en Garantía y/o en Administración a Largo Plazo		
Provisiones a Largo Plazo		
HACIENDA PUBLICA/PATRIMONIO	3,515,123.66	7,057,696.87
Hacienda Pública/Patrimonio Contribuido	0.00	0.00
Aportaciones		
Donaciones de Capital		
Actualización de la Hacienda Pública/Patrimonio		
Hacienda Pública/Patrimonio Generado	3,515,123.66	7,057,696.87
Resultados del Ejercicio (Ahorro/ Desahorro)	3,515,123.66	
Resultados de Ejercicios Anteriores		7,057,696.87
Revalúos		
Reservas		
Rectificaciones de Resultados de Ejercicios Anteriores		
Excesos o Insuficiencia en la Actualización de la Hacienda Pública/Patrimonio	0.00	0.00
Resultado por Posición Monetaria		
Resultado por Tenencia de Activos no Monetarios		

Bajo protesta de decir verdad declaro que los Estados Financieros y sus Notas, son razonablemente correctos y son responsabilidad del emisor


 LIC. EMANUEL YEPIZ TALAMANTE
 DIRECTOR DE ADMINISTRACION Y FINANZAS


 PROF. GENARO ALBERTO ENRIQUEZ RASCON
 DIRECTOR GENERAL

Sistema Estatal de Evaluación
Estado de Flujos de Efectivo
Comisión del Deporte del Estado de Sonora
Al 30 de Septiembre de 2018

ETCA-I-06

(PESOS) TRIMESTRE: TERCERO DEL 2018

Concepto	2018	2017
Flujos de Efectivo de las Actividades de Operación		
Origen		
Impuestos	109,715,791.46	132,054,880.88
Cuotas y Aportaciones de Seguridad Social		
Contribuciones de mejoras		
Derechos		
Productos de Tipo Corriente		
Aprovechamientos de Tipo Corriente		
Ingresos por Venta de Bienes y Servicios	7,906,446.27	7,255,576.95
Ingresos no Comprendidos en las Fracciones de la Ley de Ingresos Causados en Ejercicios Fiscales Anteriores		
Pendientes de Liquidación o Pago		
Participaciones y Aportaciones		
Transferencias, Asignaciones y Subsidios y Otras Ayudas	100,931,201.23	123,580,002.45
Otros Orígenes de Operación	878,143.96	1,219,301.48
Aplicación	117,870,401.63	122,786,528.11
Servicios Personales	54,422,374.74	53,625,568.29
Materiales y Suministros	11,221,776.64	11,280,914.95
Servicios Generales	24,402,898.21	25,150,527.58
Transferencias Internas y Asignaciones al Sector Público	16,081,452.57	13,398,784.70
Transferencias al resto del Sector Público		
Subsidios y Subvenciones		
Ayudas Sociales		
Pensiones y Jubilaciones		
Transferencias a Fideicomisos, Mandatos y Contratos Análogos		
Transferencias a la Seguridad Social		
Donativos		
Transferencias al Exterior		
Participaciones		
Aportaciones		
Convenios		
Otras Aplicaciones de Operación	11,741,899.47	19,330,732.59
Flujos Netos de Efectivo por Actividades de Operación	-8,154,610.17	9,268,352.77
Flujos de Efectivo de las Actividades de Inversión		
Origen		
Bienes Inmuebles, Infraestructura y Construcciones en Proceso	0.00	24,743,576.25
Bienes Muebles		
Otros Orígenes de Inversión		24,743,576.25
Aplicación	240,294.00	92,303,089.46
Bienes Inmuebles, Infraestructura y Construcciones en Proceso	240,294.00	92,125,795.94
Bienes Muebles	240,294.00	177,293.52
Otras Aplicaciones de Inversión		
Flujos Netos de Efectivo por Actividades de Inversión	-240,294.00	-67,559,513.21
Flujo de Efectivo de las Actividades de Financiamiento		
Origen		
Endeudamiento Neto	0.00	0.00
Interno		
Externo		
Otros Orígenes de Financiamiento		
Aplicación	0.00	0.00
Servicios de la Deuda		
Interno		
Externo		
Otras Aplicaciones de Financiamiento		
Flujos netos de Efectivo por Actividades de Financiamiento	0.00	0.00
Incremento/Disminución Neta en el Efectivo y Equivalentes al Efectivo	-8,394,904.17	-58,291,160.44
Efectivo y Equivalentes al Efectivo al Inicio del Ejercicio	12,785,180.79	73,204,242.91
Efectivo y Equivalentes al Efectivo al Final del Ejercicio	4,390,276.62	14,913,082.47

Bajo protesta de decir verdad declaramos que los Estados Financieros y sus Notas, son razonablemente correctos y son responsabilidad del emisor


 LIC. EMANUEL YEPIZ TALAMANTE
 DIRECTOR DE ADMINISTRACION Y FINANZAS


 PROF. GENARO ALBERTO ENRIQUEZ RASCON
 DIRECTOR GENERAL

Sistema Estatal de Evaluación
Estado Analítico del Activo
Comisión del Deporte del Estado de Sonora
Del 01 de Enero al 30 de Septiembre de 2018


ETCA-I-07

(PESOS)

TRIMESTRE: TERCERO DE 2018

Concepto	Saldo Inicial 1	Cargos del Periodo 2	Abonos del Periodo 3	Saldo Final 4 (1+2-3)	Variación del Periodo (4-1)
ACTIVO	261,802,883.69	188,570,550.88	196,706,771.59	253,666,662.98	-8,136,220.71
Activo Circulante	12,839,945.85	188,416,625.03	196,706,771.59	4,549,799.29	-8,290,146.56
Efectivo y Equivalentes	12,785,180.79	185,759,116.32	194,154,020.49	4,390,276.62	-8,394,904.17
Derechos a Recibir Efectivo o Equivalentes	54,765.06	1,646,216.67	1,541,459.06	159,522.67	104,757.61
Derechos a Recibir Bienes o Servicios	0.00	1,011,292.04	1,011,292.04	0.00	0.00
Inventarios				0.00	0.00
Almacenes				0.00	0.00
Estimación por Pérdida o Deterioro de Activos Circulantes				0.00	0.00
Otros Activos Circulantes				0.00	0.00
Activo No Circulante	248,962,937.84	153,925.85	0.00	249,116,863.69	153,925.85
Inversiones Financieras a Largo Plazo				0.00	0.00
Derechos a Recibir Efectivo o Equivalentes a Largo Plazo				0.00	0.00
Bienes Inmuebles, Infraestructura y Construcciones en Proceso	248,156,961.12	0.00	0.00	248,156,961.12	0.00
Bienes Muebles	14,244,159.19	321,494.00	0.00	14,565,653.19	321,494.00
Activos Intangibles				0.00	0.00
Depreciación, Deterioro y Amortización Acumulada de Bienes	-13,438,182.47	-167,568.15		-13,605,750.62	-167,568.15
Activos Diferidos				0.00	0.00
Estimación por Pérdida o Deterioro de Activos no Circulantes				0.00	0.00
Otros Activos no Circulantes				0.00	0.00

Bajo protesta de decir verdad declaramos que los Estados Financieros y sus Notas, son razonablemente correctos y son responsabilidad del emisor


 LIC. EMANUEL YEPÍZ TALAMANTE
 DIRECTOR DE ADMINISTRACION Y FINANZAS


 PROF. GENARO ALBERTO ENRIQUEZ RASCON
 DIRECTOR GENERAL

Sistema Estatal de Evaluación
 Estado Analítico de la Deuda y Otros Pasivos
 Comisión del Deporte del Estado de Sonora
 Del 01 de Enero al 30 de Septiembre de 2018

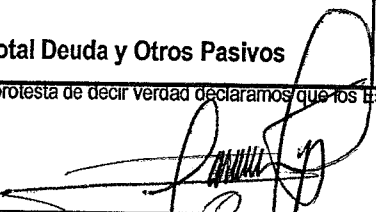
ETCA-I-08


(PESOS)

TRIMESTRE: TERCERO DEL 2018

DENOMINACIÓN DE LAS DEUDAS	MONEDA DE CONTRATACIÓN	INSTITUCIÓN O PAÍS ACREEDOR	SALDO INICIAL DEL PERIODO	SALDO FINAL DEL PERIODO
DEUDA PÚBLICA				
Corto Plazo				
Deuda Interna			0.00	0.00
Instituciones de Crédito			0.00	0.00
Títulos y Valores				
Arrendamientos Financieros				
Deuda Externa			0.00	0.00
Organismos Financieros Internacionales			0.00	
Deuda Bilateral				
Títulos y Valores				
Arrendamientos Financieros				
<i>Subtotal Corto Plazo</i>			0.00	0.00
Largo Plazo				
Deuda Interna			0.00	0.00
Instituciones de Crédito				
Títulos y Valores				
Arrendamientos Financieros				
Deuda Externa			0.00	0.00
Organismos Financieros Internacionales				
Deuda Bilateral				
Títulos y Valores				
Arrendamientos Financieros				
<i>Subtotal Largo Plazo</i>			0.00	0.00
Otros Pasivos			45,103,019.03	40,509,371.53
Total Deuda y Otros Pasivos			45,103,019.03	40,509,371.53

Bajo protesta de decir verdad declaramos que los Estados Financieros y sus Notas, son razonablemente correctos y son responsabilidad del emisor


 LIC. EMANUEL YÉPEZ TALAMANTE
 DIRECTOR DE ADMINISTRACIÓN Y FINANZAS


 PROF. GENARO ALBERTO ENRIQUEZ RASCON
 DIRECTOR GENERAL

Sistema E: de Evaluación
 Informe Analítico de la Deuda Pública y Otros Pasivos - LDF
 Comisión del Deporte del Estado de Sonora
 Del 01 de Enero al 30 de Septiembre de 2018
 (PESOS)

ETCA-1-09

TRIMESTRE: TERCERO DEL 2018


Denominación de la Deuda Pública y Otros Pasivos (c)	Saldo al 31 de diciembre de 2017 (c)	Disposiciones del Periodo (e)	Amortizaciones del Periodo (f)	Revaluaciones, Reclasificaciones y Otros Ajustes (g)	Saldo Final del Periodo (h) h=d+e-f+g	Pago de Intereses del Periodo (i)	Pago de Comisiones y demás costos asociados durante el Periodo (j)
1. Deuda Pública (1=A+B)							
A. Corto Plazo (A=a1+a2+a3)							
a1) Instituciones de Crédito							
a2) Títulos y Valores							
a3) Arrendamientos Financieros							
B. Largo Plazo (B=b1+b2+b3)							
b1) Instituciones de Crédito							
b2) Títulos y Valores							
b3) Arrendamientos Financieros							
2. Otros Pasivos							
3. Total de la Deuda Pública y Otros Pasivos (3=1+2)	45,103,019.03				40,509,371.53		
4. Deuda Contingente 1 (Informativo)	45,103,019.03				40,509,371.53		
A. Deuda Contingente 1							
B. Deuda Contingente 2							
C. Deuda Contingente XX							
5. Valor de Instrumentos Bono Cupón Cero 2 (Informativo)							
A. Instrumento Bono Cupón Cero 1							
B. Instrumento Bono Cupón Cero 2							
C. Instrumento Bono Cupón Cero XX							

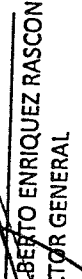
Se refiere a cualquier financiamiento sin fuente o garantía de pago definida, que sea asumida de manera solidaria o subsidiaria por las Entidades Federativas con sus Municipios, organismos descentralizados y empresas de participación estatal mayoritaria y fideicomisos, locales o municipales, y por los Municipios con sus respectivos organismos descentralizados y empresas de participación municipal mayoritaria.
 Se refiere al valor del Bono Cupón Cero que respalda el pago de los créditos asociados al mismo (Activo).

1

2

Obligaciones a Corto Plazo (k)	Monto Contratado (j)	Plazo Pagado (m)	Tasa de Interés (n)	Comisiones y Costos Relacionados (o)	Tasa Efectiva (p)
6. Obligaciones a Corto Plazo (Informativo)					
A. Crédito 1					
B. Crédito 2					
C. Crédito XX					


 LIC. EMANUEL YEPÍZ TALAMANTE
 DIRECTOR DE ADMINISTRACION Y FINANZAS



 PROF. GENARO ALBERTO ENRIQUEZ RASCON
 DIRECTOR GENERAL

Sistema Estatal de Evaluación
Informe Analítico de Obligaciones Diferentes de Financiamientos – LDF
 Comisión del Deporte del Estado de Sonora
 Del 01 de Enero al 30 de Septiembre de 2018

ETCA-I-10

TRIMESTRE: TERCERO DEL 2018

Denominación de las Obligaciones Diferentes de Financiamiento (c)	Fecha del Contrato (d)	Fecha de inicio de operación del proyecto (e)	Fecha de vencimiento (f)	Monto de la Inversión pactado (g)	Plazo pactado (h)	Monto promedio mensual del pago de la contraprestación (i)	Monto promedio mensual del pago de la contraprestación correspondiente al pago de inversión (j)	Monto pagado de la inversión actualizado al XX de XXXXXX de 2018 (l)	Monto pagado de la inversión al XX de XXXXXX de 2018 (k)	Saldo pendiente por pagar de la Inversión al XX de XXXXXX de 2018 (m = g-l)
A. Asociaciones Público Privadas (APP's) (A=a+b+c+d)										
a) APP 1										
b) APP 2										
c) APP 3										
d) APP XX										
B. Otros Instrumentos (B=a+b+c+d)										
a) Otro Instrumento 1										
b) Otro Instrumento 2										
c) Otro Instrumento 3										
d) Otro Instrumento XX										
C. Total de Obligaciones Diferentes de Financiamiento (C=A+B)										


 PROF. GENARO ALBERTO ENRIQUEZ RASCON
 DIRECTOR GENERAL


 LIC. EMANUEL YÉPEZ TALAMANTE
 DIRECTOR DE ADMINISTRACION Y FINANZAS

Sistema Estatal de Evaluación
Informe sobre Pasivos Contingentes
Comisión del Deporte del Estado de Sonora
Al 30 de Septiembre de 2018
(PESOS)

ETCA-I-11

TRIMESTRE: TERCERO DEL 2018

A Corto Plazo

Los pasivos manifestados en la información financiera, en todos los casos corresponden a obligaciones reales derivadas de la recepción a plena satisfacción de bienes o servicios debidamente devengados, o bien, corresponden a retenciones a favor de terceros, cuyo pago se encuentra pendiente al 30 de Septiembre de 2018.

A Mediano Plazo

A Largo Plazo

En los pasivos manifestados en la Información Financiera existen pasivos de bienes o servicios, retenciones a favor de terceros y a contratistas de obras pendientes de pago correspondientes al ejercicio 2015, cuyo pago se encuentra pendiente al 30 de Septiembre de 2018.

En Cuentas de Orden se registro un pasivo por contingencias laborales al 31 de Diciembre de 2017 por el importe de \$18,034,420.80 .

Bajo protesta de decir verdad declaramos que los Estados Financieros y sus Notas, son razonablemente correctos y son responsabilidad del emisor


LIC. EMANUEL YEPÍZ TALAMANTE
DIRECTOR DE ADMINISTRACION Y FINANZAS


PROF. GENARO ALBERTO ENRIQUEZ RASCON
DIRECTOR GENERAL

NOTAS A LOS ESTADOS FINANCIEROS

Se deberá cumplir con lo siguiente:

NOTAS DE DESGLOSE
NOTAS DE MEMORIA: Cuentas de Orden
NOTAS DE GESTION ADMINISTRATIVA:
Incluir los 17 puntos señalados

1. Introducción.
Panorama Económico y Financiero.
3. Autorización e Historia.
4. Organización y Objeto Social.
5. Bases de Preparación de los Estados Financieros.
6. Políticas de Contabilidad Significativas.
7. Posición en Moneda Extranjera y Protección por Riesgo Cambiario.
8. Reporte Analítico del Activo.
9. Fideicomisos, Mandatos y Análogos.
10. Reporte de la Recaudación.
11. Información sobre la Deuda y el Reporte Analítico de la Deuda.
12. Calificaciones otorgadas.
13. Proceso de Mejora.
14. Información por Segmentos.
15. Eventos Posteriores al Cierre.
16. Partes Relacionadas.
17. Responsabilidad Sobre la Presentación Razonable de los Estados Financieros.

Sistema Estatal de Evaluación
Notas a los Estados Financieros
Comisión del Deporte del Estado de Sonora
Al 30 de Septiembre de 2018
(PESOS)

TRIMESTRE: TERCERO DEL 2018

a) NOTAS DE DESGLOSE

I) NOTAS AL ESTADO DE SITUACION FINANCIERA

ACTIVO

1. EFECTIVO Y EQUIVALENTES

	Saldo al 30/Sep/2018	Saldo al 31/Dic/2017
Caja	10,000.00	0.00
Bancos	4,380,276.62	12,785,180.79
Total Efectivo y equivalentes	\$4,390,276.62	\$12,785,180.79

Caja se maneja 1 fondo fijo en efectivo por \$10,000.00 con apertura en Enero de 2018 con vigencia al 31 de Diciembre de 2018 y está destinada a cubrir gastos menores propios de la operación de CODESON.

Bancos representa el efectivo disponible propiedad de CODESON para cubrir los compromisos propios de la operación y está integrada por cuentas de cheques Banco Banamex y Bancomer (Gasto operativo, nóminas, obras, ingresos propios y otros ingresos).

2. DERECHOS A RECIBIR EFECTIVO O EQUIVALENTES

	Saldo al 30/Sep/2018	Saldo al 31/Dic/2017
Deudores Diversos	138,876.79	44,473.74
Subsidio al Empleo	20,645.88	10,291.32
Total cuentas por cobrar	\$159,522.67	\$54,765.06

Deudores diversos este rubro representa principalmente los gastos por comprobar de personal que participa en olimpiadas estatal, regional, paralimpiada y nacional juvenil 2018, concentraciones, torneos, campeonatos y eventos de las distintas disciplinas deportivas (Natación, Gimnasia Artística y de Trampolín, Judo, Tae Kwon Do, Hockey Sobre Pasto, Tiro con Arco, Tiro Deportivo, Box, Paralimpiada, Handball, Ciclismo, Beisbol, Futbol, etc...)

Subsidio al empleo es un apoyo a los trabajadores de menores ingresos en nómina, este beneficio que por ley debe pagarle el patrón al trabajador cuando este percibe salario mínimo.

3. BIENES MUEBLES E INMUEBLES, CONSTRUCCIONES EN PROCESO Y DEPRECIACION

	Activo Fijo al 31/Dic/2017	Adquisiciones bienes muebles	Otros	Depreciación	Activo Fijo al 30/Sep/2018
Mobiliario y Equipo de Administración	3,093,687.21	4,930.00	72,165.64		3,098,617.21
Mobiliario y Equipo Educativo y Recreativo	7,711,299.77	235,364.00	-72,165.64		8,027,863.77
Equipo e Instrumental Médico y de Laboratorio	959,139.30		81,200.00		959,139.30
Maquinaria, Otros Equipo y Herramientas	2,102,932.91				2,102,932.91
Equipo de Transporte	377,100.00				377,100.00
Total Bienes Muebles	14,244,159.19	240,294.00	81,200.00		14,565,653.19
Edificaciones No Habitacionales en Proceso	156,866,528.43			-	156,866,528.43
Inmuebles	91,290,432.69				91,290,432.69
Total Bienes Inmuebles, Infraestructura y Const.en Proceso	262,401,120.31	240,294.00	81,200.00	-	262,722,614.31
Depreciación Acum Inmuebles	-1,249,344.60				-1,249,344.60
Depreciación Acum Equipo Transporte	-512,673.29			-69,560.04	-582,233.33
Depreciación Acum Mobiliario y Equipo de Admon	-3,301,461.67			5,412.00	-3,296,049.67
Depreciación Acum Mob y Eq Educativo y Recreación	-6,659,547.20			-85,932.33	-6,745,479.53
Depreciación Acum Equipo e Inst Médico y de Laboratorio	-569,670.11			10,961.28	-558,708.83
Depreciación Acum Maquinaria, Otros Eq y Herramienta	-1,145,485.60			-28,449.06	-1,173,934.66
Total Depreciación	-13,438,182.47	-	-	-167,568.15	-13,605,750.62
Total Activo Fijo	248,962,937.84	240,294.00	81,200.00	-167,568.15	249,116,863.69

Sistema Estatal de Evaluación
Notas a los Estados Financieros
Comisión del Deporte del Estado de Sonora
Al 30 de Septiembre de 2018
(PESOS)

TRIMESTRE: TERCERO DEL 2018

- La Adquisiciones de activo fijo de Enero a Septiembre de 2018 por \$240,294.00 se integran:

Mobiliario y Equipo de Administración (PD15 07Feb2018) Reloj Checador RH Oficina Grales.	4,930.00
Mobiliario y Equipo Educacional y Recreativo (PD201 28Mar2018/PD154 Feb2018) 2 Pistolas y 1 Rifle Tiro Deportivo	140,360.00
Mobiliario y Equipo Educacional y Recreativo (PD22 07May2018) 2 Pistolas Tiro Deportivo	95,004.00
Total Bienes Muebles	240,294.00

- En Mobiliario y Equipo de Administración en la columna de Otros por \$72,165.64 corresponden a activos que se reclasificaron al Gasto de acuerdo a las reglas específicas del registro de valoración del activo, se integra:

21/Feb/2018	Diario	80	SPE/IF-G29979/FERRETERIA LA RUMBA SA CV/15 ESTANTES AREA ARCHIVO (ENTREPAÑOS/POSTES Y TORNILLOS)	17,470.64
13/Abr/2018	Diario	72	SPE/IR-7810/THE HOME DEPOT S DE RL/MOBILIARIO SALA DE JUNTAS/ ALBERCA H. CABORCA/ (100 SILLAS Y MESAS)	54,695.00
				72,165.64
29/Jun/2018	Diario	189	RECLASIFICACION AL GASTO (PD-80 FEB 2018)	-17,470.64
29/Jun/2018	Diario	189	RECLASIFICACION AL GASTO (PD-72 ABR 2018)	-54,695.00
				-72,165.64

Se muestran en el renglón de Otros Gastos en el Estado de Actividades.

- En Mobiliario y Equipo Educacional y Recreativo por \$81,200.00 corresponde a registro en PD-159 25/Abr/2018 que se autorizó según acuerdo JDE/1/4/2018 en Acta de la Primera Sesión Extraordinaria de la Junta Directiva de CODESON del ejercicio 2018 No. JDE/1/2018, en la que se autoriza realizar un registro Patrimonial con cargo a la cuenta del Activo No Circulante / Bienes Muebles con Abono a Patrimonio / Resultados de Ejercicios Anteriores (Reclasificar gasto que no corresponde a la naturaleza de la partida según observación 4 Isaf 2017, ya que detectó un registro incorrecto en la partida 27101, debiendo ser registrado en la cuenta de Bienes Muebles / Mobiliario y Equipo Educacional y Recreativo, debido a que se trata de la adquisición de 2 pistolas de aire calibre 4.5mm. utilizadas para entrenamiento de Tiro Deportivo rumbo a la Olimpiada Nacional 2017, según PD-34 05/Abr/2017).
- Inmuebles.- Registro complementario al valor catastral de la Unidad Ana Gabriela Guevara por \$2,451,302.39 PD-53 16Jun2017 quedando a valor catastral por \$91,290,432.69.
- Para cuenta pública 2016 en bienes muebles e Inmuebles y Depreciaciones se hicieron los siguientes movimientos contables:
 - Inmuebles.- En póliza de Diario 3019 31/Dic/2016 se corrigió el registro de bienes Inmuebles en cantidad de \$194,458,959.11 debido a que correspondían a bienes inmuebles dados en comodato a esta Comisión, y por error se habían registrado como propiedad de la misma, y por esta situación se Reclasificó el comodato en Cuenta de Orden Inmuebles en Comodato : Centro de Usos Múltiples (Cum), Adiciones y mejoras, Área de Gimnasia de Alto Rendimiento, Unidad Deportiva Coloso, Unidad Deportiva Ley 57, Gimnasio del Estado, Unidad Deportiva La Saucedá, Unidad Deportiva El Choyal, Campo Fútbol Col. Apolo, Campo de Fútbol Pedro Sánchez, Unidad Deportiva Pedro Sánchez, Campo C. López Ranchito, Campo de Softbol Carlos Rendón y Gimnasio Polifuncional Ana Gabriela Guevara. En póliza de Diario 3019 31/Dic/2016 se registró el Inmueble Ana Gabriela Guevara (Polifuncional) en el Activo Fijo por un importe \$88,839,130.30 , el cual es propiedad de esta Comisión y no se había reconocido contablemente.
- En Depreciaciones por total de \$167,568.15 corresponde a registro en PD-189 30/Abr/2018 que se autorizó según acuerdo JDE/1/5/2018 en Acta de la Primera Sesión Extraordinaria de la Junta Directiva de CODESON del ejercicio 2018 No. JDE/1/2018, en la que se autoriza realizar los registros contables para corregir la Depreciación Acumulada con afectación a Resultados de Ejercicios Anteriores (Según Observación 6 ISAF 2017 al revisar el cálculo de la depreciación acumulada de los bienes muebles e inmuebles, el ISAF identificó una diferencia entre la cédula de trabajo mediante el cual se calculó la Depreciación y las cifras que arrojan los estados financieros del ejercicio 2017)
- El registro de las Depreciaciones del ejercicio 2017 se efectuó en PD-230 y 232 de fecha 31Dic2017 por un total de \$2,106,109.99 .
 - En el ejercicio 2016 se registro la depreciación y reclasificaciones en los rubros de Bienes Muebles y Inmuebles conforme a la toma de inventario físico, los cuales fueron registrados en Póliza de Diario-3002 31/Dic/2016 por \$5,182,590.17 y esta a su vez se corrigió en Póliza de Diario 3020 31/Dic/2016 y PD-3023 31/Dic/2016. Edificaciones No Habitacionales en Proceso.- Corresponden a obras en proceso del ejercicio 2016 de Codeson (mencionadas en la Nota 1) y de Obras de SIDUR (PD-3021, PD-3022 y 3025 31/Dic/2016) y con afectaciones por los pagos efectuados de Enero a Diciembre de 2017.

Sistema Estatal de Evaluación
Notas a los Estados Financieros
Comisión del Deporte del Estado de Sonora
Al 30 de Septiembre de 2018
(PESOS)

TRIMESTRE: TERCERO DEL 2018

La depreciación se calcula en base a las reglas de registro y valoración de patrimonio emitidas por el CONAC. En cuanto a la vida útil y el porcentaje de la depreciación se tomaron como referencia los Parámetros de estimación de vida útil emitidos por el CONAC.

Guía de Vida Útil Estimada y Porcentajes de Depreciación*

CONCEPTO	Años de vida útil	% de depreciación anual
BIENES MUEBLES		
Mobiliario y Equipo de Administración		
Muebles de Oficina y Estantería	10	10
Muebles, Excepto De Oficina Y Estantería	10	10
Equipo de Cómputo y de Tecnologías de la Información	3	33.3
Otros Mobiliarios y Equipos de Administración	10	10
Mobiliario y Equipo Educativo y Recreativo		
Equipos y Aparatos Audiovisuales	3	33.3
Aparatos Deportivos	5	20
Cámaras Fotográficas y de Video	3	33.3
Otro Mobiliario y Equipo Educativo y Recreativo	5	20
Equipo e Instrumental Médico y de Laboratorio		
Equipo Médico y de Laboratorio	5	20
Instrumental Médico y de Laboratorio	5	20
Equipo de Transporte		
Automóviles y Equipo Terrestre	5	20
Carrocerías y Remolques	5	20
Otros Equipos de Transporte	5	20
Maquinaria, Otros Equipos y Herramientas		
Maquinaria y Equipo de Construcción	10	10
Sistemas de Aire Acondicionado, Calefacción y de Refrigeración Industrial y Comercial	10	10
Equipo de Comunicación y Telecomunicación	10	10
Equipos de Generación Eléctrica, Aparatos y Accesorios Eléctricos	10	10
Herramientas y Máquinas-Herramienta	10	10
Otros Equipos	10	10

PASIVOS**1. CUENTAS POR PAGAR A CORTO PLAZO y LARGO PLAZO**

	Saldo al 30/Sep/2018	Saldo al 31/Dic/2017
Acreeedores Diversos	37,315,098.44	41,850,974.78
Impuestos por pagar	325,455.06	383,226.22
Total Pasivo a Corto Plazo	\$37,640,553.50	\$42,234,201.00

-Acreeedores diversos son pasivos reales y representan obligaciones de CODESON, proveedores de bienes adquiridos y servicios prestados, provisión de nóminas, becas, saldo del 2015 de contratistas por obras y proveedores de bienes y servicios. (Reserva por pasivos cancelados por un importe de \$2,543,444.57 durante el ejercicio 2017 en Póliza PD-106

**Sistema Estatal de Evaluación
Notas a los Estados Financieros
Comisión del Deporte del Estado de Sonora
Al 30 de Septiembre de 2018
(PESOS)**

TRIMESTRE: TERCERO DEL 2018

25Oct2017, por cancelación de acreedores diversos en Acta Segunda sesión extraordinaria de Junta Directiva de fecha 24 de Octubre 2017 No. JDE/II/2017.

Impuestos por pagar son los adeudos a cargo de CODESON por impuestos federales correspondientes al mes de Septiembre de 2018, originados principalmente retenciones de nóminas por impuesto sobre la renta de sueldos y salarios retenidos al personal.

	Saldo al 30/Sep/2018	Saldo al 31/Dic/2017
Acreedores Diversos L.P.	2,868,818.03	2,868,818.03
Total Pasivo a Largo Plazo	\$2,868,818.03	\$2,868,818.03

Acreedores Diversos Largo Plazo se integra:

Deuda a largo plazo al 31/Dic/2015	\$ 1,268,818.03
Porción circulante 31dic2015 (Reclasifico el saldo a largo plazo según PD18 30/Nov/2016)	1,600,000.00
Deuda a largo plazo	<u>\$2,868,818.03</u>

Este adeudo proviene de un apoyo financiero otorgado por la Secretaría de Hacienda Estatal, el 12 de noviembre de 2009 por un importe de \$8,000,000.00, destinado para cubrir compromisos con ciertos acreedores; pagadero en amortizaciones mensuales, no se pactó el pago de intereses.

II) NOTAS AL ESTADO DE ACTIVIDADES

INGRESOS DE GESTION

1. INGRESOS

	Saldo al 30/Sep/2018	Saldo al 30/Sep/2017
Subsidio Estatal	100,931,201.23	120,857,234.79
Subsidio Federal	-	2,722,767.66
Total Ingresos Subsidios	100,931,201.23	123,580,002.45
Ingresos Propios	7,906,446.27	7,255,576.95
Otros ingresos	878,143.96	1,219,301.48
Total Ingresos	109,715,791.46	\$132,054,880.88

-Ingresos Estatales se integran:

	Saldo al 30/Sep/2018	Saldo al 30/Sep/2017
Subsidio Gasto de Operación (incluye olimpiada)	50,500,000.00	48,699,910.00
Subsidio de Nóminas	42,685,629.47	41,856,386.89
Subsidio Estatal Obras	1,148,208.39	-
Subsidio Estatal Extraordinario	3,563,511.29	1,432,771.90
Ingresos Ejercicios Anteriores(ADEFAS)	3,033,852.08	28,868,166.00
Total Ingresos por Subsidio Estatal	\$100,931,201.23	\$120,857,234.79

Los Ingresos de Ejercicios Anteriores (Adefas) se integran:

	Saldo al 30/Sep/2018	Saldo al 30/Sep/2017
Subsidio extraordinario (2016) pago a proveedores OP-1900052703	-	14,056,497.00

Sistema Estatal de Evaluación
Notas a los Estados Financieros
Comisión del Deporte del Estado de Sonora
Al 30 de Septiembre de 2018
(PESOS)

TRIMESTRE: TERCERO DEL 2018

Subsidio Extraordinario (2016) Gasto Operativo OP-1900054832	-	14,811,669.00
OP44697 Ingreso Dic2017(PI-2 Ene18)ReclasificaciónPD188Jun18	2,030,000.00	-
OP00046 Ingreso Ret.2Qna Dic2017(PI15 feb18) ReclPD188Jun18	359,616.56	-
OP-1900025171 Recurso Comunicación Social 2017 PD160 Feb18	100,000.00	-
OP-1900023063 Recurso Comunicación Social 2017 PD160 Feb18	24,882.00	-
OP-1900025172 Recurso Comunicación Social 2017 PD160 Feb18	60,000.00	-
OP-1900023068 Recurso Comunicación Social 2017 PD160 Feb18	20,000.00	-
OP-1900023061 Recurso Comunicación Social 2017 PD160 Feb18	30,000.00	-
OP-1900023060 Recurso Comunicación Social 2017 PD160 Feb18	19,731.60	-
OP-1900023067 Recurso Comunicación Social 2017 PD160 Feb18	30,000.00	-
OP-1900023057 Recurso Comunicación Social 2017 PD160 Feb18	50,000.00	-
OP-1900023667 Recurso Comunicación Social 2017 PD160 Feb18	35,000.00	-
OP-1900023668 Recurso Comunicación Social 2017 PD160 Feb18	10,000.00	-
OP-1900023073 Recurso Comunicación Social 2017 PD160 Feb18	25,000.00	-
OP-1900023072 Recurso Comunicación Social 2017 PD160 Feb18	20,000.00	-
OP-1900023071 Recurso Comunicación Social 2017 PD160 Feb18	30,000.00	-
OP-1900023066 Recurso Comunicación Social 2017 PD160 Feb18	66,845.00	-
OP-1900023065 Recurso Comunicación Social 2017 PD160 Feb18	20,000.00	-
OP-1900023064 Recurso Comunicación Social 2017 PD160 Feb18	25,000.00	-
OP-1900023062 Recurso Comunicación Social 2017 PD160 Feb18	30,000.00	-
OP-1900022798 Recurso Comunicación Social 2017 PD160 Feb18	47,776.92	-
Total Ingresos de Ejercicios Anteriores (ADEFAS)	3,033,852.08	28,868,166.00

En póliza de diario 3017 31/Dic/2016 se ajustaron los ingresos devengos, debido a que el recurso no fue recibido al 31 de Diciembre de 2016, sin embargo tal situación se registró en cuentas de orden y se revela en estas notas a los estados financieros.

Los ingresos de orden de pago 1900052703 por importe de \$14,056,497 se recibieron según PI-23 31Ene2017 \$3,500,000.00 y PI-6 15Mar2017 \$10,556,497.

Los ingresos de orden de pago 1900054832 por importe de \$14,811,669 ser recibieron según PI-1 03Feb2017 \$5,800,000.00 Y PI-11 17Feb2017 \$9,011,669.

Ingresos Federales de Enero a Septiembre de 2017 se integran:

Recurso Conade por Convenio (Programa Talentos Deportivos \$260,866.00 y Prom y Fom. Beisbol \$2,300,000.00)	2,560,866.00
Recurso de Fortalecimiento Financiero FAFEF 2013	161,901.66
Total Ingresos Federales	2,722,767.66

-Ingresos propios se integran:

	Saldo al 30/Sep/2018	Saldo al 30/Sep/2017
Ingresos Propios	7,906,446.27	\$7,255,576.95

**Sistema Estatal de Evaluación
Notas a los Estados Financieros
Comisión del Deporte del Estado de Sonora
Al 30 de Septiembre de 2018
(PESOS)**

TRIMESTRE: TERCERO DEL 2018

Ingresos propios corresponden a Arrendamientos de instalaciones deportivas y Cuotas de instalaciones deportivas, Convenio Codeson / Alcoholes :

. Ingresos por Arrendamiento de Instalaciones deportivas (Estadio Carlos Rendón, Gimnasio del Estado, CUM Centro de Usos Múltiples, Unidad Deportiva Ley 57, Cancha de Fútbol 7 Héctor Espino, Unidad deportiva Plutarco Elías Calles y Pabellón de la pelota).

. Ingresos por cuotas de Instalaciones deportivas, (Alberca Héroes de Caborca, Tae kwon do Ana Gabriela Guevara, Aeróbics y alberca Ana Gabriela Guevara, Aeróbics Cum, Campamentos de Verano, Gimnasia del Gimnasio del Estado y Gimnasia Cum, Ingreso por Convenio Codeson/Alcoholes).

-Otros ingresos al 30 de Septiembre de 2018 se integran:

	Saldo al 30/Sep/2018	Saldo al 30/Sep/2017
Otros ingresos	878,143.96	1,219,301.48

Donativos apoyo al deporte, Productos financieros, Cancelación de pasivos, Descuentos sobre Compras, Sanciones y descuentos en Nómina, Cursos de verano CODESON, y otros ingresos.

GASTOS Y OTRAS PÉRDIDAS

2. EGRESOS

	Saldo al 30/Sep/2018	Saldo al 30/Sep/2017
Dirección del Deporte	37,312,544.21	31,190,546.51
Dirección Administración y Finanzas	13,972,363.61	14,409,239.53
Dirección Infraestructura Deportiva	28,684,950.93	27,169,466.00
Dirección General	4,230,928.18	4,849,512.90
Olimpiadas Infantil y Juvenil	20,805,937.37	22,024,861.25
Dirección Jurídica	737,244.69	419,128.02
Programas Federales	-	2,400,496.20
Órgano de Control y Desarrollo Administrativo	456,698.81	992,545.11
Total de Egresos	\$106,200,667.80	\$103,455,795.52

Los egresos corresponden a la aplicación de los recursos que son transacciones efectivamente realizadas y que correspondan a fines propios de CODESON(Sueldos de Nóminas de personal de base y confianza, prestaciones y deducciones derivadas nóminas, pago de entrenadores, Gastos de Olimpiada Estatal, Regional y Nacional, transportes terrestres y aéreos, concentraciones y eventos deportivos, becas deportivas , apoyos de fomento deportivo, gastos de derivados de la operación como servicios de agua, energía eléctrica, teléfono, mantenimientos, depreciación de activos fijo, gastos de infraestructura deportiva, etc...)

- En Otros Gastos en el Estado de Actividades por \$72,165.64 se explica en la Nota 4 de Bienes Muebles e Inmuebles.

III) NOTAS AL ESTADO DE VARIACION EN LA HACIENDA PÚBLICA

HACIENDA PUBLICA / PATRIMONIO

	Saldo 30/Sep/2018	Saldo al 31/Dic/2017

Sistema Estatal de Evaluación
Notas a los Estados Financieros
Comisión del Deporte del Estado de Sonora
Al 30 de Septiembre de 2018
(PESOS)

TRIMESTRE: TERCERO DEL 2018

Aportaciones / Patrimonio adquirido	1,081,641.59	1,081,641.59
Donaciones de Capital / Patrimonio Donado	91,290,432.69	91,290,432.69
Total Hacienda Pública / Patrimonio Contribuido	92,372,074.28	92,372,074.28
Resultados de ejercicios anteriores	117,270,093.51	96,616,451.42
Resultados del ejercicio (Ahorro / Desahorro)	3,515,123.66	27,711,338.96
Total Hacienda Pública / Patrimonio Generado	120,785,217.17	124,327,790.38
Total Hacienda Pública / Patrimonio	\$213,157,291.45	\$216,699,864.66

Hacienda Pública /Patrimonio Contribuido/Aportaciones se integra:

Patrimonio adquirido al 31/Dic/2015	22,642,742.02
Menos:	
Variación de patrimonio adquirido para informe del IV Trimestre 2016	-4,928,327.68
Variación de patrimonio adquirido para informe de Cuenta Pública 2016	-7,837.25
Total Variación de Patrimonio adquirido	-4,936,164.93
Cancelación de Patrimonio PD-3024 31/Dic/2016	-15,088,471.88
Patrimonio Adquirido al 31/Dic/2016	2,618,105.21
Variación de Enero a Diciembre de 2017 (Bajas de Activo Fijo)	-1,536,463.62
Variación de Enero a Septiembre de 2018	-
Patrimonio Adquirido al 31/Dic/2017 y 30/Sep/2018	1,081,641.59

- La variación de patrimonio adquirido 2017 por \$1,536,463.62 corresponde a Bajas de Activo Fijo PD-19 06Ago2017 por \$487,543.75, \$62,822.78 y \$432,760.09 corrección de observación del ISAF / Despacho Externo y póliza de Diario-146 26Sep2017 por \$315,000.00 aplicación de baja de Activo Fijo según Acta de Consejo 3ª Sesión Ordinaria (Tableros Basquetbol), PD-198 31Oct2017 238,337.00 Aplicación de Baja de Equipo de Transporte (Jetta 2001 \$105,000, Ford Club Wagon Crema \$65,000, Motocicleta Dinamo \$16,940, Cuatrimoto Yamaha \$51,397).

Hacienda Pública /Patrimonio Contribuido / Donaciones de Capital se integra:

Patrimonio Donado al 31/Dic/2015	189,892,181.28
Menos:	
Variación de patrimonio donado para informe del IV Trimestre 2016	-14,635,759.10
Variación de patrimonio donado para informe de Cuenta Pública 2016	-86,417,291.88
Total Variación de Patrimonio Donado	-101,053,050.98
Patrimonio Donado al 31/Dic/2016	88,839,130.30
Afectaciones a Patrimonio Donado de Ene a Diciembre de 2017	2,451,302.39
Afectaciones a Patrimonio Donado de Ene a Septiembre de 2018	-
Patrimonio Donado al 31/Dic/2017 y 30/Sep/2018	\$91,290,432.69

- La variación de patrimonio donado para el informe del IV TRIMESTRE 2016 por importe de \$14,635,759.10 corresponde a la aplicación de depreciación bienes muebles de los ejercicios 2014 y 2015 según póliza de Diario 59 13/Jul/2016 por \$-7,467,224.03 y póliza de diario 60 13/Jul/2016 por \$-7,168,535.07 .
- La variación en cuenta pública se registro póliza de Diario 3019 31/Dic/2016 se registró el Inmueble Ana Gabriela Guevara (Polifuncional) en el Activo Fijo por un importe \$88,839,130.30 , el cual es propiedad de esta Comisión y no se había reconocido contablemente y se corrigió el registro de bienes Inmuebles en cantidad de \$194,458,959.11 debido a que correspondían a bienes inmuebles dados en comodato a esta Comisión, y por error se habían registrado como propiedad de la misma, y por esta situación se Reclasificó el comodato en Cuenta de Orden Inmuebles en Comodato.
- La afectación a patrimonio donado corresponde a póliza de Diario 53 16Jun2017 de inmuebles por el Registro complementario al valor catastral de la Unidad Ana Gabriela Guevara por \$2,451,302.39 quedando a valor catastral por \$91,290,432.69. En póliza de Diario 3019 31/Dic/2016 se registró el Inmueble Ana Gabriela Guevara (Polifuncional) en el Activo Fijo por un importe \$88,839,130.30 , el cual es propiedad de esta Comisión y no se había reconocido contablemente.

Sistema Estatal de Evaluación
Notas a los Estados Financieros
Comisión del Deporte del Estado de Sonora
Al 30 de Septiembre de 2018
(PESOS)

TRIMESTRE: TERCERO DEL 2018

Hacienda Pública / Patrimonio Generado / Resultados de Ejercicios Anteriores se integra:

Remanente (déficit) de ejercicios anteriores al 31/Dic/2015	38,774,779.52
Remanente (déficit) del Ejercicio 2015	-119,639,839.25
Mas:	
Afectaciones a Resultados ejercicios anteriores para informe del IV Trimestre 2016	13,743,544.97
Afectaciones a Resultados ejercicios anteriores para Informe de Cuenta Pública 2016	-273,346.31
Afectaciones a Resultados ejercicios anteriores	13,398,645.80
Total variaciones	26,868,844.46
Remanente (déficit) de ejercicios anteriores al 31/Dic/2016	-53,996,215.27
Remanente (déficit) del Ejercicio 2016	145,501,192.30
Mas:	
Afectaciones a Resultados ejercicios anteriores para informe del IV Trimestre 2017	5,102,228.85
Afectaciones a Resultados ejercicios anteriores para informe de Cuenta Pública 2017	9,245.54
Total variaciones	5,111,474.39
Remanente (Déficit) de ejercicios anteriores al 31/Dic/2017	96,616,451.42
Mas:	
Remanente (déficit) del Ejercicio 2017	27,711,338.96
Afectaciones a Resultados Ejercicios Anteriores de Ene a Septiembre de 2018 (integración anexa)	-7,057,696.87
Total Variaciones en Estado Variación en la Hacienda Pública	20,653,642.09
Remanente (Déficit) de ejercicios anteriores al 30/Sep/2018	117,270,093.51

Las Afectaciones a Resultados Ejercicios Anteriores de Ene a Junio de 2018 por \$-7,057,696.87 se integran:

27/Mar/2018	Diario	148	Spei/Tesofe/ reintegros 2012	Reintegro	-62,122.33
22/Ene/2018	Diario	61	Reintegro Recursos Federales 2017		-2,300,000.00
22/Ene/2018	Diario	61	Reintegro Recursos Federales 2017		-3,000,000.00
29/Ene/2018	Ingreso	9	5049-5116 Alberca H. Caborca rbo.5049	12/12/2017	-225.00
28/Feb/2018	Diario	161	Corrección a pd-101/ene/2017/hallazgo Ocda	PD101/ene/17	93,385.96
28/Feb/2018	Diario	161	Corrección a pd-101/ene/2017/hallazgo Ocda	PD101/ene/17	3,307.26
28/Feb/2018	Diario	161	Corrección a pd-101/ene/2017/hallazgo Ocda	PD101/ene/7	-95,385.96
28/Feb/2018	Diario	162	Corrección a pd/277/ mzo2017/ hallazgo Ocda		3,000.00
28/Feb/2018	Diario	163	Corrección a pd/66/ junio 2017 /hallazgo Ocda	PD/66Jun17	20,663.76
28/Feb/2018	Diario	163	Corrección a pd/66/ junio 2017 /hallazgo Ocda	PD/66Jun17	-20,863.19
28/Feb/2018	Diario	163	Corrección a pd/66/ junio 2017 /hallazgo Ocda	PD/66Jun17	24,799.17
28/Feb/2018	Diario	163	Corrección a pd/66/ junio 2017 /hallazgo Ocda	PD/66Jun17	-26,599.74
28/Feb/2018	Diario	163	Corrección a pd/66/ junio 2017 /hallazgo Ocda	PD/66Jun17	37,589.24
28/Feb/2018	Diario	163	Corrección a pd/66/ junio 2017 /hallazgo Ocda	PD/66Jun17	-39,366.41
28/Feb/2018	Diario	163	Corrección a pd/66/ junio 2017 /hallazgo Ocda	PD/66Jun17	50,047.19
28/Feb/2018	Diario	163	Corrección a pd/66/ junio 2017 /hallazgo Ocda	PD/66Jun17	-53,670.87
28/Feb/2018	Diario	163	Corrección a pd/66/ junio 2017 /hallazgo Ocda	PD/66Jun17	25,233.11
28/Feb/2018	Diario	163	Corrección a pd/66/ junio 2017 /hallazgo Ocda	PD/66Jun17	-25,832.26
28/Feb/2018	Diario	163	Corrección a pd/66/ junio 2017 /hallazgo Ocda	PD/66Jun17	8,198.92
28/Feb/2018	Diario	163	Corrección a pd/66/ junio 2017 /hallazgo Ocda	PD/66Jun17	-8,398.92
28/Feb/2018	Diario	163	Corrección a pd/66/ junio 2017 /hallazgo Ocda	PD/66Jun17	11,335.30
28/Feb/2018	Diario	163	Corrección a pd/66/ junio 2017 /hallazgo Ocda	PD/66Jun17	-11,635.30
28/Feb/2018	Diario	163	Corrección a pd/66/ junio 2017 /hallazgo Ocda	PD/66Jun17	138,241.48
28/Feb/2018	Diario	163	Corrección a pd/66/ junio 2017 /hallazgo Ocda	PD/66Jun17	-115,816.19
28/Feb/2018	Diario	163	Corrección a pd/66/ junio 2017 /hallazgo Ocda	PD/66Jun17	-22,500.00
25/Abr/2018	Diario	159	Corrección x aplicación acta Jde/1/2018 / hallazgo #2 Isaf 2017	PD/99/Nov	54,412.00

**Sistema Estatal de Evaluación
Notas a los Estados Financieros
Comisión del Deporte del Estado de Sonora
Al 30 de Septiembre de 2018
(PESOS)**

TRIMESTRE: TERCERO DEL 2018

25/Abr/2018	Diario	159	Corrección x aplicación acta Jde/1/2018 / hallazgo #2 Isaf 2017	PD/99/Nov	-54,412.00
25/Abr/2018	Diario	159	Corrección x aplicación acta Jde/1/2018 / hallazgo #2 Isaf 2017	PD/18/Dic	130,782.00
25/Abr/2018	Diario	159	Corrección x aplicación acta Jde/1/2018 / hallazgo #2 Isaf 2017	PD/18/Dic	-130,782.00
25/Abr/2018	Diario	159	Corrección x aplicación acta Jde/1/2018 / hallazgo #3 Isaf 2017	PD/34/Abr	81,200.00
30/Abr/2018	Diario	189	Aplicación acuerdo acta 1er q sesión Jde/1/2018 extraordinaria 2018	Punto 4.4	5,412.00
30/Abr/2018	Diario	189	Aplicación acuerdo acta 1er q sesión Jde/1/2018 extraordinaria 2018	Punto 4.4	-85,932.33
30/Abr/2018	Diario	189	Aplicación acuerdo acta 1er q sesión Jde/1/2018 extraordinaria 2018	Punto 4.4	10,961.28
30/Abr/2018	Diario	189	Aplicación acuerdo acta 1er q sesión Jde/1/2018 extraordinaria 2018	Punto 4.4	-69,560.04
30/Abr/2018	Diario	189	Aplicación acuerdo acta 1er q sesión Jde/1/2018 extraordinaria 2018	Punto 4.4	-28,449.06
31/Jul/2018	Diario	140	CORRECCION A REGISTRO REINTEGROS DE RECURSOS	PD247/MAY	-44,500.00
31/Jul/2018	Diario	140	CORRECCION A REGISTRO REINTEGROS DE RECURSOS	PD59JUN18	-2,040.00
31/Jul/2018	Diario	140	CORRECCION A REGISTRO REINTEGROS DE RECURSOS	PD60JUN18	-11,312.00
10/Ago/2018	Diario	32	REINTEGRO RECURSO SOBANTE OBRA N11 2015/ESTADIO H NACOZARI		-2,305,099.52
28/Sep/2018	Diario	95	CANCELACION SALDO ACREEDOR POR FIN OBRA EST H NACOZARI	EJ/2015	114,493.20
31/Jul/2018	Diario	140	CORRECCION A REGISTRO REINTEGROS DE RECURSOS	PD163JUN18	-46.00
31/Jul/2018	Diario	140	CORRECCION A REGISTRO REINTEGROS DE RECURSOS	PD164JUN18	-67.00
31/Jul/2018	Diario	140	CORRECCION A REGISTRO REINTEGROS DE RECURSOS	PD165JUN18	-1,440.00
31/Jul/2018	Diario	140	CORRECCION A REGISTRO REINTEGROS DE RECURSOS	PD166JUN18	-998.27
06/Sep/2018	Diario	11	pensionados ej 2017	2,017	-349,287.08
28/Sep/2018	Diario	95	CANCELACION SALDO ACREEDOR POR FIN OBRA EST H NACOZARI	EJ2017	995,582.73
			Total Afectaciones a Resultados Ejercicios Anteriores de Ene a Septiembre de 2018	Total:	-7,057,696.87

Afectaciones a resultados ejercicios anteriores para informe de Cuenta Pública 2017 por 9,245.54 corresponden a PD-3002 31Dic2017 9,245.54 (Corrección a PD-50, 75 y 94 Diciembre/Telmex).

Afectaciones a resultados ejercicios anteriores para informe del IV Trimestre 2017 por 5,102,228.85 corresponden a correcciones de saldos acreedores en PD-32 y PD-34 de 09Feb2017, Reintegros de programas de Conade PD-335 31Mar2017 por \$60,109.85, \$63,578.05, y 75,277.23, Reintegro de Recurso Conade Activación Física por PD-362 31Mar/2017 \$202,079.12, Reintegro Conade PD-22 04Abr2017 por \$2,000,000.00, Reintegro Conade Cedem2016 PD-83 11Jul2017 \$92,576.68, \$3,692.97 y \$10,503.44, Reintegro Recursos FAFEF 2013 PD-177 31Ago2017 por \$4,245.00, PD28 07DIC2017, PD-233 31DIC2017 3,696,541.10 Qualita /Estadio H. Nacozari, PD-105 y 106 25oct2017 cancelación de acreedores diversos, PD-162 30Nov2017, PD-24 06Dic2017 Reintegro de Rendimientos y Economías de Obras 2016, PD-31 07Dic2017 Aplicación acuerdo Junta Directiva JD/1/11/17 11, PD-46 11Dic2017 Devolución a Tesofe/Economías de Obra 2016 y PD-47 12Dic2017 Reintegro de Rendimientos.

Afectaciones a Resultados de ejercicios anteriores para informe del IV Trimestre 2016 por un importe de \$13,743,544.97 corresponden a provisiones de aportaciones patronales del ISSSTESON de los ejercicios 2014 y 2015 en Pólizas de diario PD- 2 a la 19 06/Ago/2016, PD-63 11de agosto de 2016; a Cancelación de pasivo de obra Remodelación del Estadio H. de Nacozari por \$4,995,000 en PD-62 13/Julio/2016, Reclasificación de ingresos PD-61 13/jul/2016, Cancelación parcial de pasivos PD-62 13/Jul/2016, y Cancelación de Saldos por depuración cuentas de acreedores diversos PD-393 31/Ago/2016, registro de orden de pago de Agua de Hermosillo por \$17,914,913.00 en PD-340 30/Nov/2016.

Afectaciones a Resultados de ejercicios anteriores para informe de Cuenta Pública 2016 por un importe de \$13,470,198.66 corresponden a Registros de Depreciaciones y reclasificaciones de rubros activos fijos, conforme a la toma física de inventario de activo fijo, estos movimientos fueron registrados en Pólizas de Diario-3002 31/Dic/2016 por \$5,182,590.17 y Póliza de Dia8rio-3007 31/Dic/2016 por \$7,837.25, PD-3020/dic/2016

Sistema Estatal de Evaluación
Notas a los Estados Financieros
Comisión del Deporte del Estado de Sonora
Al 30 de Septiembre de 2018
(PESOS)

TRIMESTRE: TERCERO DEL 2018

Afectaciones a resultados de ejercicios anteriores por \$13,398,645.80 PD-3023 y 3024 31/Dic/2016 Complemento a depreciaciones y cancelación de patrimonio PD3024 31/Dic/2016.

Resultado del Ejercicio 2017 / 2016 (Ahorro / Desahorro) se integra:

Remanente de ejercicio 2017 para informe del IV Trimestre 2017	27,563,435.65
Mas:	
Variación para informe de cuenta pública 2017	147,903.31
Remanente del ejercicio 2017 para informe de Cuenta Pública 2017	27,711,338.96
Remanente de ejercicio 2016 para informe del IV Trimestre 2016	17,606,421.17
Mas:	
Variación para cuenta pública 2016	129,115,926.04
Remanente del ejercicio 2016	146,722,347.21
Variación ejercicio 2016 Despacho Sotomayor (Depreciación)	-1,221,154.91
Remanente del 31/dic/ 2016	145,501,192.30

La variación para el informe de Cuenta Pública 2017 por 147,903.31 corresponden a registros a cuentas de resultados acreedoras y deudoras del ejercicio 2017 en pólizas de diario 3000,3001,3003 de fecha 31Dic2017(Aplicación de Ordenes de Pago pagadas en 2017 de Comunicación Social, Complemento a PD116 Ene2017, Corrección a PD-231 Dic2017) .

La variación para la cuenta pública del Remanente del ejercicio 2016 por 129,115,926.04 corresponden a registros a cuentas de resultados acreedoras y deudoras del ejercicio 2016 en pólizas de diario 3001, 3003, 3004, 3005, 3008, 3009,3010, 3011,3012,3013,3014,3015,3016,3017,3018,3020,3021,3022 de fecha 31/Dic/2016 (Registro de Gastos e Ingresos, Reclasificaciones, Cancelaciones, Depreciación 2016, registros de pagos de ISSSTESON).

En póliza de diario 3017 31/Dic/2016 se ajustaron los ingresos devengos en cantidad de \$28,911,166.00 debido a que el recurso no fue recibido al 31 de Diciembre de 2016, sin embargo tal situación se registró en cuentas de orden y se revela en estas notas a los estados financieros.

La variación de \$1,221,154.91 corresponde a complemento de depreciación según PD-3023 31Dic2016.

-Esta Comisión contrató obra pública para lo cual se registraba en pasivo en la cuenta de Contratistas por obras públicas, sin embargo por sugerencia del auditor externo se canceló debido a que no había facturas ni estimaciones pendientes de pago al 31 de diciembre de 2016, procediendo a revelar tal situación en estas notas a los estados financieros en póliza de diario 3021 Y 3022 y PD3023 31DIC2016. La cuenta de contratista por obras públicas 2016 ser registraban el pasivo de los contratos de obras con saldo al 31 de Diciembre de 2016 son 10 obras en proceso con su respectiva supervisión que corresponden a obras federales CONADE, las cuales el recurso ha llegado a partir del mes de Septiembre a Diciembre de 2016, de las siguientes obras: Modernización del Centro de Alto Rendimiento Estatal, en Hermosillo, Sonora: Remodelación y modernización de la Alberca Olímpica "Héroes de Caborca" que inicio en el mes de Septiembre de 2016; Construcción Pabellón de la Pelota, Rehabilitación Villa de Alto Rendimiento, Rehabilitación Estadio Hockey, Adecuación y equipo Unidad de Medicina, Rehabilitación Pabellón Levantamiento de Pesas, Construcción Equipo Trotapista, Pabellón de Gimnasia, Área de Lanzamiento y Rehabilitación de Área de Tiro con Arco.

IV) NOTAS AL ESTADO DE FLUJOS DE EFECTIVO

1. El análisis de los saldos inicial y final que figuran en la última parte del Estado de Flujo de Efectivo en la cuenta de efectivo y equivalente es como sigue:

Caja	Saldo al 30/Sep/2018	Saldo al 30/Sep/2017
	10,000.00	0.00

Sistema Estatal de Evaluación
Notas a los Estados Financieros
Comisión del Deporte del Estado de Sonora
Al 30 de Septiembre de 2018
(PESOS)

TRIMESTRE: TERCERO DEL 2018

Bancos	4,380,276.62	14,913,082.47
Total Efectivo y equivalentes	\$4,390,276.62	\$14,913,082.47

2. Adquisiciones de Bienes muebles de Enero a Septiembre de 2018

Mobiliario y Equipo de Administración (PD15 07Feb2018) Reloj Checador RH Oficina Grales.	4,930.00
Mobiliario y Equipo Educativo y Recreativo (PD201 28Mar2018/PD154 Feb2018) 2 Pistolas y 1 Rifle Tiro Deportivo	140,360.00
Mobiliario y Equipo Educativo y Recreativo (PD22 07May2018) 2 Pistolas Tiro Deportivo	95,004.00
Total Bienes Muebles	240,294.00

3. Conciliación de los flujos de Efectivo Netos de las Actividades de Operación y la cuenta de Ahorro / Desarrollo antes de Rubros Extraordinarios

	ENE A SEP2018	ENE A SEP2017
AHORRO / DESAHORRO ANTES DE RUBROS EXTRAORDINARIOS	3,515,123.66	28,599,085.36
(+)SALDO EFECTIVO Y EQUIVALENTE AL INICIO DEL PERIODO	12,785,180.79	73,204,242.91
DERECHOS A RECIBIR EFECTIVO O EQUIVALENTES (- INCREMENTO)	-104,757.61	-102,749.07
DERECHOS A RECIBIR BIENES O SERVICIOS (- INCREMENTO)	0.00	24,743,576.25
AFECTACIONES A RESULTADOS EJERCICIOS ANTS. (- DISMINUCION)	-6,971,328.72	-2,464,453.57
CUENTAS POR PAGAR (- DISMINUCION)	-4,593,647.50	-16,763,529.95
BIENES MUEBLES (- INCREMENTO)	-240,294.00	-177,293.52
BIENES INMUEBLES, INFRAESTRUCTURA Y CONSTRUCCIONES EN PROCESO (-INCREMENTO)	0.00	-92,125,795.94
(=) SALDO EFECTIVO Y EQUIVALENTES AL FINAL DEL PERIODO	4,390,276.62	14,913,082.47

V) CONCILIACION ENTRE LOS INGRESOS PRESUPUESTARIOS Y CONTABLES, ASI COMO ENTRE LOS EGRESOS PRESUPUESTARIOS Y LOS GASTOS CONTABLES

Conciliación entre los Ingresos Presupuestarios y Contables
Comisión del Deporte del Estado de Sonora
Al 30 de Septiembre de 2018

ETCA-II-03

Pesos

TRIMESTRE:
TERCERO 2018

Ingresos Presupuestarios		109,715,791.46
(MAS)		
2. Ingresos contables no presupuestarios		0.00
Incremento por variación de inventarios		
Disminución del exceso de estimaciones por pérdida o deterioro u obsolescencia		
Disminución del exceso de provisiones		
Otros Ingresos y beneficios varios		
Otros Ingresos contables no presupuestarios		
(MENOS)		
3. Ingresos presupuestarios no contables		0.00
Productos de capital		
Aprovechamientos de capital		
Ingresos derivados de financiamientos		
Otros Ingresos presupuestarios no contables		
4. Ingresos Contables (4= 1+2-3)		109,715,791.46

Conciliación entre los Egresos Presupuestarios y los Gastos Contables

ETCA-II-15

Comisión del Deporte del Estado de Sonora
Al 30 de Septiembre de 2018

(Pesos)

TRIMESTRE TERCERO 2018

1. Total de Egresos Presupuestarios	106,440,961.80
-------------------------------------	----------------

**Sistema Estatal de Evaluación
Notas a los Estados Financieros
Comisión del Deporte del Estado de Sonora
Al 30 de Septiembre de 2018
(PESOS)**

TRIMESTRE: TERCERO DEL 2018

(MENOS)

2. Egresos Presupuestarios no contables		240,294.00
Mobiliario y equipo de administración	4,930.00	
Mobiliario y equipo educacional y recreativo	235,364.00	
Equipo e instrumental médico y de laboratorio		
Vehículos y equipo de transporte		
Equipo de defensa y seguridad		
Maquinaria, otros equipos y herramientas		
Activos biológicos		
Bienes inmuebles		
Activos intangibles		
Obra pública en bienes propios		
Acciones y participaciones de capital		
Provisiones para contingencias y otras erogaciones especiales		
Amonización de la deuda pública		
Adeudos de ejercicios fiscales anteriores (ADEFAS)		
Otros Egresos Presupuestales No Contables		

(MAS)

3. Gastos contables no presupuestarios		0.00
Estimaciones, depreciaciones, deterioros, obsolescencia y amortizaciones		
Provisiones		
Disminución de inventarios		
Aumento por insuficiencia de estimaciones por pérdida o deterioro u obsolescencia		
Aumento por insuficiencia de provisiones		
Otros gastos		
Otros Gastos Contables No Presupuestales		
4. Total de Gasto Contable (4= 1 - 2 + 3)		106,200,667.80

b) NOTAS DE MEMORIA (CUENTAS DE ORDEN)

1.- EQUIPO DE TRANSPORTE (COMODATO) \$231,806.00

	Saldo al 30/Sep/2018
Ford Econoline Modelo 2002 Serie 1FMRE11222HA002242	1.00
Dodge Camioneta Chrysler Modelo 1998 Serie WK117271	1.00
Dompe Chevrolet Mod1970, Serie 33299721	1.00
Pickup GMC Sierra, Mod2000, Serie 1GTGK24R6YR174305	1.00
Autobús Marco Polo, Mercedes Benz, Mod2006, Serie 3MBAACY76M016648	1.00
Ambulancia Ford, Mod1983, Serie 1FDKE30L40HA69248	1.00
Dodge Neon2005/NS-1B3ES56C85D169229 ALTA 29/Ene/2016 PD111	1.00
Vagoneta Honda Acura Mod 2005/NS-2HNYD18225H556911 ALTA 29ENE2016 PD111	1.00
HONDA ACCORD MOD 2001 JHMCG66861C024391 AZUL ALTA 31MAY2016 PD216	1.00
Lincoln Navigator 2007/COMODATO CEVCE/CODESON/D GRAL ALTA PD251 31MAY2017	231,800.00
Total Equipo de Transporte (Comodato)	\$231,809.00

Menos BAJAS DE COMODATOS DE EQUIPO DE TRANSPORTE

Atos 2012, Serie MALAB51H5CM659329/ Admón. y Finanzas BAJA DIC2015	1.00
Autobus Bluebird, Mod1982, Serie 1BABSCAA1CF056763 BAJA PD253 31MAY2017	1.00
Autobús Chevrolet, Mod1982, Serie 3GBKC34G13M112062 BAJA PD253 31MAY2017	1.00
Total Equipo de Transporte (Comodato) al 30 de Septiembre de 2018	\$231,806.00

2.- OBRAS EN PROCESO

Son \$156,866,528.43 que corresponden a obras en proceso del ejercicio 2017, 2016 y 2015, que son por contratos de obras públicas deportivas del ejercicio 2017 de obra La cholla, obras de Empalme y obras de la Unidad Deportiva del Noroeste, obras públicas deportivas del ejercicio 2015 de Estadio H. de Nacoziari y obras públicas en proceso del ejercicio 2016 por Modernización del Centro de Alto Rendimiento Estatal en Hermosillo, Son. Oficio SH-NC-16-083(100,000,000.00) :

Sistema Estatal de Evaluación
Notas a los Estados Financieros
Comisión del Deporte del Estado de Sonora
Al 30 de Septiembre de 2018
(PESOS)

TRIMESTRE: TERCERO DEL 2018

Obras 2016	Recurso Autorizado
1.-Remodelación y Modernización de Alberca Olímpica autorizado	\$ 50,000,000.00
2.-Construcción y Equipamiento de Pabellón de la Pelota	25,732,012.80
3.-Adecuación y Equipamiento Unidad Medicina	6,034,744.61
4.-Construcción y Equipamiento Trotapista, Andadores y A. Verdes	9,212,605.09
5.-Rehabilitación y Equipamiento de Villa de Atletas	2,680,418.00
6.-Rehabilitación de Estadio Hockey y Construcción de Techumbre	1,288,662.50
7.-Rehabilitación de Pabellón de Halterofilia	1,391,755.50
8.-Rehabilitación de Área de Lanzamiento.	979,383.50
9.-Rehabilitación de Tiro con Arco	824,744.00
10.-Rehabilitación del Pabellón de Gimnasia	1,855,674.00
Total según Oficio SH-NC-16-083	100,000,000.00
Modernización del Centro de Alto Rendimiento Estatal en Hillo.	11,207.61
Total Ingresos Modernización del Centro de Alto Rendimiento	\$100,011,207.61

3. Ingresos Pendientes de Recibir de Hacienda Estatal

Ingresos pendientes de Recibir \$43,000 y \$683,551 que corresponden al ejercicio 2018 y 2017 que se integran:

19/Dic/2017	Diario	95	INGRESO GASTO OPERATIVO DE DICIEMBRE 2017	OP-44697	2,030,000.00
19/Dic/2017	Diario	100	OP-1900022901 RECURSO COMUNICACION SOCIAL	2017 C SOC	47,776.92
19/Dic/2017	Diario	100	OP-1900023057 RECURSO COMUNICACION SOCIAL	2017 C SOC	50,000.00
19/Dic/2017	Diario	100	OP-1900023060 RECURSO COMUNICACION SOCIAL	2017 C SOC	19,731.60
19/Dic/2017	Diario	100	OP-1900023061 RECURSO COMUNICACION SOCIAL	2017 C SOC	30,000.00
19/Dic/2017	Diario	100	OP-1900023062 RECURSO COMUNICACION SOCIAL	2017 C SOC	30,000.00
19/Dic/2017	Diario	100	OP-1900023063 RECURSO COMUNICACION SOCIAL	2017 C SOC	24,882.00
19/Dic/2017	Diario	100	OP-1900023064 RECURSO COMUNICACION SOCIAL	2017 C SOC	25,000.00
19/Dic/2017	Diario	100	OP-1900023065 RECURSO COMUNICACION SOCIAL	2017 C SOC	20,000.00
19/Dic/2017	Diario	100	OP-1900023066 RECURSO COMUNICACION SOCIAL	2017 C SOC	66,845.00
19/Dic/2017	Diario	100	OP-1900023067 RECURSO COMUNICACION SOCIAL	2017 C SOC	30,000.00
19/Dic/2017	Diario	100	OP-1900023068 RECURSO COMUNICACION SOCIAL	2017 C SOC	20,000.00
19/Dic/2017	Diario	100	OP-1900023069 RECURSO COMUNICACION SOCIAL	2017 C SOC	25,000.00
19/Dic/2017	Diario	100	OP-1900023071 RECURSO COMUNICACION SOCIAL	2017 C SOC	30,000.00
19/Dic/2017	Diario	100	OP-1900023072 RECURSO COMUNICACION SOCIAL	2017 C SOC	20,000.00
19/Dic/2017	Diario	100	OP-1900023073 RECURSO COMUNICACION SOCIAL	2017 C SOC	25,000.00
19/Dic/2017	Diario	100	OP-1900023074 RECURSO COMUNICACION SOCIAL	2017 C SOC	20,000.00
19/Dic/2017	Diario	100	OP-1900023667 RECURSO COMUNICACION SOCIAL	2017 C SOC	35,000.00
19/Dic/2017	Diario	100	OP-1900023668 RECURSO COMUNICACION SOCIAL	2017 C SOC	10,000.00
19/Dic/2017	Diario	100	OP-1900025171 RECURSO COMUNICACION SOCIAL	2017 C SOC	100,000.00
19/Dic/2017	Diario	100	OP-1900025172 RECURSO COMUNICACION SOCIAL	2017 C SOC	60,000.00
19/Dic/2017	Diario	100	OP-1900035944 RECURSO COMUNICACION SOCIAL	2017 C SOC	34,800.00
31/Dic/2017	Diario	229	OP-1900023063	787	24,882.00
			TOTAL INGRESOS PENDIENTES DE RECIBIR 2017	IVTRIMESTRE2017	\$2,778,917.52
Menos:			VARIACION PARA CUENTA PUBLICA 2017 PD-3000		
			31DIC2017 APLICACIÓN ORDENES DE PAGO		
			PAGADAS EN 2017 COMUNICACIÓN SOCIAL		
19/Dic/2017	Diario	100	OP-1900023069 RECURSO COMUNICACION SOCIAL	2017 C SOC	25,000.00
19/Dic/2017	Diario	100	OP-1900023074 RECURSO COMUNICACION SOCIAL	2017 C SOC	20,000.00
19/Dic/2017	Diario	100	OP-1900035944 RECURSO COMUNICACION SOCIAL	2017 C SOC	34,800.00

Sistema Estatal de Evaluación
Notas a los Estados Financieros
Comisión del Deporte del Estado de Sonora
Al 30 de Septiembre de 2018
(PESOS)

TRIMESTRE: TERCERO DEL 2018

			TOTAL INGRESOS PENDIENTES DE RECIBIR 2017	CUENTA PUBLICA 2017	\$2,699,117.52
28/Feb/2018	Diario	160	COMUNICACIÓN SOCIAL 2017 (EXCEPTO OP23063)		
11/Abr/2018	Diario	54	OP-19000023063 PD229 DIC2017	PD229DIC	-2,674,235.52
15/Jun/2018	Diario	87	F.4904 / OP.1900013644 SERV. PUBLICITARIOS	REQ.6518	-24,882.00
15/Jun/2018	Diario	87	FACT.A000006102 / OP.1900013646 SERV. PUBLICITARIOS	REQ.6519	39,811.20
15/Jun/2018	Diario	87	F.64590-HMO / OP.1900013645 SERV.PUBLICITARIOS	REQ.6520	46,400.00
15/Jun/2018	Diario	87	F.64007-HMO / OP.1900013643 SERV.PUBLICITARIOS	REQ.6521	49,184.00
15/Jun/2018	Diario	87	F.A000003561 / OP.1900013642 SERV. PUBLICITARIOS	REQ.6522	147,552.00
15/Jun/2018	Diario	87	F.90 / OP.1900013641 SERV PUBLICITARIOS	REQ.6523	46,400.00
15/Jun/2018	Diario	87	F.51 / OP.1900013639 SERV PUBLICITARIO	REQ.6524	92,800.00
15/Jun/2018	Diario	87	F.31490 / OP.1900013638 SERV PUBLICITARIOS	REQ.6525	92,800.00
15/Jun/2018	Diario	87	F.4808 / OP.1900013636 SERV. PUBLICITARIOS	REQ.6526	45,187.80
15/Jun/2018	Diario	87	F.1040-AXAA / OP.1900013637 SERV. PUBLICITARIOS	REQ.6527	39,811.20
			TOTAL INGRESOS PENDIENTES DE RECIBIR DEL EJERCICIO 2016		40,605.08
			TOTAL INGRESOS PENDIENTES DE RECIBIR AL 30 DE DICIEMBRE DE 2017		43,000.00
					683,551.28

Ingreso Pendiente de Recibir del Ejercicio 2016 se integra:		
Subsidio extraordinario pago a proveedores OP-1900052703		14,056,497.00
Subsidio Obra Centro Alto Rendimiento Hillo y Alberca H. Caborca OP-1900038001		43,000.00
Subsidio Extraordinario Gasto Operativo CDES/N093 OP-1900054832		14,811,669.00
Total Ingresos Pendientes de Recibir Hacienda para cuenta pública 2016		28,911,166.00
(-) Ingresos recibidos de Ene a Mar2017 (OP 1900052703 Y OP 1900054832)		28,868,166.00
TOTAL INGRESOS PENDIENTES DE RECIBIR AL 30 DE SEPTIEMBRE DE 2018		\$43,000.00

En póliza de diario 3017 31/Dic/2017 se ajustaron los ingresos devengos en cantidad de \$28,911,166.00 debido a que el recurso no fue recibido al 31 de Diciembre de 2016, sin embargo tal situación se registró en cuentas de orden y se revela en estas notas a los estados financieros.

Los ingresos de orden de pago 1900052703 por importe de \$14,056,497 se recibieron según PI-23 31Ene2017 \$3,500,000.00 y PI-6 15Mar2017 \$10,556,497.

Los ingresos de orden de pago 1900054832 por importe de \$14,811,669 se recibieron según PI-1 03Feb2017 \$5,800,000.00 y PI-11 17Feb2017 \$9,011,669.

4. Inmuebles en Comodato

- Inmuebles 193,470,025.25 se integra en póliza de Diario 3019 31/Dic/2016 se corrigió el registro de bienes Inmuebles por \$194,458,959.11 debido a que correspondían a bienes inmuebles dados en comodato a esta Comisión, y por error se habían registrado como propiedad de la misma, y por esta situación se Reclasificó el comodato en Cuenta de Orden Inmuebles en Comodato:

Centro de Usos Múltiples (Cum)

Adiciones y mejoras

Área de Gimnasia de Alto Rendimiento

Unidad Deportiva Coloso

**Sistema Estatal de Evaluación
Notas a los Estados Financieros
Comisión del Deporte del Estado de Sonora
Al 30 de Septiembre de 2018
(PESOS)**

TRIMESTRE: TERCERO DEL 2018

Unidad Deportiva Ley 57
Gimnasio del Estado
Unidad Deportiva La Saucedá
Unidad Deportiva El Choyal
Campo Fútbol Col. Apolo
Campo de Fútbol Pedro Sánchez
Unidad Deportiva Pedro Sánchez
Campo C. López Ranchito
Campo de Softbol Carlos Rendón
Gimnasio Polifuncional Ana Gabriela Guevara

5. Pasivo por Contingencias Laborales

En cuentas de orden se registro un pasivo por contingencia laboral al 31 de Diciembre de 2017 por el importe de \$18,034,420.80 y al 31 Diciembre de 2016 fue por el importe de \$16,073,056.26 (Solventación a Observación de Auditoría a Estados Financieros del Ejercicio 2016 del Despacho Sotomayor Elías/ISAF.)

6. Reserva por Pasivos Cancelados

Reserva por pasivos cancelados por un importe de \$2,543,444.57 durante el ejercicio 2017 en Póliza PD-106 25Oct2017, por cancelación de acreedores diversos en Acta Segunda sesión extraordinaria de Junta Directiva de fecha 24 de Octubre 2017 No. JDE/II/2017.

c) NOTAS DE GESTION ADMINISTRATIVA**1. INTRODUCCION**

Los Estados Financieros de Comisión del Deporte del Estado de Sonora (CODESON), proveen de información financiera a sus principales usuarios, la ciudadanía, a los administradores de la Secretaría de Hacienda que integran el Poder Ejecutivo del Gobierno del Estado, a las Entidades Fiscalizadoras.

El objetivo del presente documento es la revelación del contexto y de los aspectos económicos financieros más relevantes que influyeron en las decisiones del periodo y que deberán ser considerados en la elaboración de los estados financieros para la mayor comprensión de los mismos.

De esta manera se informa y explica la respuesta de CODESON a las condiciones relacionadas con la información financiera de cada periodo de gestión.

Los Estados Financieros de Comisión del Deporte del Estado de Sonora son elaborados por la Dirección de Administración y Finanzas y formulados con sustento a las disposiciones legales, normas contables y presupuestales del Estado, con avances y en proceso de implementación los trabajos del sistema en el apego a los criterios de armonización que dicta la Ley General de Contabilidad Gubernamental y las Normas y Metodologías para la Emisión de la Información Financiera y con la Estructura de los Estados Financieros básicos emitidos por el Consejo Nacional de Armonización Contable (CONAC), siendo esta una fuente de información confiable, que facilita las tareas de evaluación y fiscalización del origen de los ingresos y del destino del gasto.

2. PANORAMA ECONOMICO Y FINANCIERO

Con respecto al entorno bajo el cual se desarrollan las operaciones de Comisión del Deporte del Estado de Sonora, se presentan bajo la expectativa de mejores condiciones económicas por parte de los subsidios que recibe por parte de los Gobiernos del Estado y Gobierno Federal (CONADE), que inciden en el desarrollo de Comisión del Deporte del Estado de Sonora, se recibieron \$100,000,000.00 de recursos de septiembre a diciembre de 2016 para las obras de Modernización del Centro de Alto Rendimiento Estatal, en Hermosillo, Sonora: Remodelación y modernización de la Alberca Olímpica "Héroes de Caborca", Trotapista, Tiro con Arco, Área Lanzamiento, Estadio Hockey, Villa Alto Rendimiento, pabellón de la pelota, Unidad Medicina, Pabellón Levantamiento pesas, pabellón Gimnasia (obras que se encuentran en proceso hasta su entrega).

3. AUTORIZACION E HISTORIA**a) Fecha de creación del ente**

Fue hasta el 12 de junio de 1999 cuando se crea la Comisión del Deporte del Estado de Sonora (CODESON) mediante la ley 187 del Deporte para el Estado de Sonora, publicada en el Boletín Oficial del Gobierno del Estado. Sin embargo, esta ley 187 fue abrogada el 16 de febrero de 2009 cuando se crea la ley 254 de Cultura Física y Deporte del Estado de Sonora.

**Sistema Estatal de Evaluación
Notas a los Estados Financieros
Comisión del Deporte del Estado de Sonora
Al 30 de Septiembre de 2018
(PESOS)**

TRIMESTRE: TERCERO DEL 2018

b) Cambios en su estructura

Los orígenes del CODESON provienen del año 1973 cuando se creó la Federación Deportiva de Sonora, misma que fue abrogada por la ley numero 105 publicada el 9 de abril de 1985.

El 17 de octubre de 1985 mediante decreto Numero 1 se crea el Instituto del Deporte del Estado de Sonora, mismo que el 29 de diciembre de 1989 se cambio su denominación al de Instituto Sonorense del Deporte y la Juventud, ambos Institutos tenían el carácter normativo y técnico para la práctica, fomento y desarrollo del deporte de aficionados.

4. ORGANIZACIÓN Y OBJETO SOCIAL**a) Objeto Social**

CODESON se constituyó como un Organismo Público Descentralizado con personalidad jurídica y patrimonio propio, sirviendo de coordinación y apoyo técnico al Gobierno Ejecutivo del Estado de Sonora.

CODESON tiene por objeto la planeación, evaluación y el fomento de las actividades deportivas en la aplicación del Sistema Estatal del Deporte, siendo las atribuciones más importantes las siguientes:

b) Principal actividad

- I. Coordinar, organizar y fomentar la enseñanza y la práctica del deporte, en todos sus tipos y categorías.
- II. Formular, proponer y ejecutar las políticas relacionadas con el deporte y la cultura física.
- III. Elaborar el programa estatal del deporte que se derive del Plan Estatal de Desarrollo.
- IV. Implementar acciones con base en las opiniones del Consejo Consultivo.
- V. Fijar lineamientos en materia de eventos deportivos, así como normar la participación oficial de los deportistas que representen al Estado en competencias deportivas estatales, regionales y nacionales, la integración y preparación técnica de preselecciones con la intervención de las asociaciones deportivas en dichas competencias.
- VI. Proponer los mecanismos para la adecuada coordinación de acciones con las dependencias y entidades de la Administración Pública Federal, estatal y municipal en lo relativo a programas de investigación en ciencias y técnicas del deporte, particularmente en medicina deportiva.
- VII. Crear los mecanismos de coordinación entre las Autoridades Federales, Estatales y Municipales a fin de impulsar el desarrollo del deporte en todo el territorio de la entidad y el mejoramiento integral del deportista.
- VIII. Fomentar las relaciones de cooperación entre organismos deportivos municipales, estatales y nacionales.
- IX. Proponer programas de capacitación en materia del deporte.
- X. Fomentar de la manera más amplia la creación, conservación y mejoramiento de las instalaciones y servicios deportivos.
- XI. Celebrar convenios de concertación con los sectores social y privado.
- XII. Los demás que determinen otras leyes, reglamentos o acuerdos del Ejecutivo del Estado.

c) Ejercicio fiscal

Las cifras contenidas en los estados financieros y que se mencionan en estas notas se presentan al 30 de Septiembre de 2018.

d) Régimen Jurídico

Persona Moral sin fines de Lucro.

- e) Consideraciones fiscales del ente, revelar el tipo de contribuciones que esté obligado a pagar o retener**
Comisión del Deporte del Estado de Sonora de conformidad con las leyes respectivas, no es contribuyente del Impuesto Sobre la Renta sobre el remanente del ejercicio, ni del Impuesto Empresarial Tasa única (sujeto exento), teniendo como obligación retener y enterar el Impuesto Sobre la Renta retenido a los trabajadores, profesionistas y arrendadores personas físicas así como de exigir la documentación que reúna los requisitos fiscales cuando se efectúen pagos a terceros y se esté obligado a ello en los términos de la Ley del Impuesto Sobre la Renta.

Así mismo, CODESON no es contribuyente del Impuesto al Valor Agregado que le es trasladado en la adquisición de bienes y servicios, el cual incluye como parte del costo de adquisición de dichos bienes o como parte de la erogación realizada.

f) Estructura organizacional básica

La administración recae en la responsabilidad del Director General de CODESON quien está apoyado por un equipo de colaboradores como sigue: Director Jurídico, Director de Administración y Finanzas, Director del Deporte, Director de Infraestructura Deportiva, Órgano de Control y Desarrollo Administrativo.

- g) Fideicomisos, mandatos y análogos de los cuales es fideicomitente o fideicomisario**
No aplica

5. BASES DE PREPARACION DE LOS ESTADOS FINANCIEROS

- a) Si se ha observado la normatividad emitida por el CONAC y las disposiciones legales aplicables**

**Sistema Estatal de Evaluación
Notas a los Estados Financieros
Comisión del Deporte del Estado de Sonora
Al 30 de Septiembre de 2018
(PESOS)**

TRIMESTRE: TERCERO DEL 2018

Los Estados Financieros son elaborados y formulados con sustento a las disposiciones legales, normas contables y presupuestales del Estado, cabe señalar que se tienen se está implementado el sistema contable para el avances en el apego a los criterios de armonización que dicta la Ley General de Contabilidad Gubernamental y las Normas y Metodologías para la Emisión de la Información Financiera y con la Estructura de los Estados Financieros básicos emitidos por el Consejo Nacional de Armonización Contable (CONAC), siendo esta una fuente de información confiable, que facilita las tareas de evaluación y fiscalización del origen de los ingresos y del destino del gasto.

- b) La normatividad aplicada para el reconocimiento, valuación y revelación de los diferentes rubros de la información financiera, así como las bases de medición utilizadas para la elaboración de los estados financieros
Costo histórico
- c) Postulados básicos de la contabilidad gubernamental aprobados por la CONAC
Sustancia económica, Entes Públicos, Existencia permanente, Revelación suficiente, Importancia relativa, Registro e integración presupuestaria, Devengó contable, Valuación, Dualidad económica, Consistencia.
- d) Normatividad supletoria
- e) Para las entidades que por primera vez estén implementando la base devengado de acuerdo a la Ley de Contabilidad, deberán:
 - Revelar las nuevas políticas de reconocimiento:
En proceso Políticas de CONAC
 - Plan de implementación:
En proceso De acuerdo al CONAC
 - Revelar los cambios en las políticas, la clasificación y medición de las mismas, así como su impacto en la información financiera:
En proceso De acuerdo al CONAC-
 - Presentar los últimos estados financieros con la normatividad anteriormente utilizada con las nuevas políticas para fines de comparación en la transición a la base devengado.

6. POLITICAS DE CONTABILIDAD SIGNIFICATIVAS:

- a) Actualización: En proceso.
- b) Informar sobre la realización de operaciones en el extranjero y de sus efectos en la información financiera gubernamental: No existen, no se realiza.
- c) Método de valuación de la inversión en acciones de Compañías subsidiarias no consolidadas y asociadas:
No se cuenta con inversiones.
- d) Sistema y método de valuación de inventarios y costo de lo vendido:
No se producen bienes, ni se comercializan.
- e) Beneficios a empleados: No se cuenta con reservas y provisiones.
- f) Provisiones: No se cuenta con reservas y provisiones.
- g) Reservas
- h) Cambios en políticas contables y corrección de errores junto con la revelación de los efectos que se tendrá en la información financiera del ente público, ya sea retrospectivos o prospectivos: En proceso de acuerdo al CONAC.
- i) Reclasificaciones
- j) Depuración y cancelación de saldos
 - Bases de presentación
 - Los estados financieros están preparados conforme a las normas de información financiera gubernamentales que le son aplicables.
 - Inversiones temporales
 - Se valúan al costo de adquisición, más rendimientos devengados o a su valor neto de realización estimado, el que

**Sistema Estatal de Evaluación
Notas a los Estados Financieros
Comisión del Deporte del Estado de Sonora
Al 30 de Septiembre de 2018
(PESOS)**

TRIMESTRE: TERCERO DEL 2018

sea menor.

-Cuentas por cobrar

Los ingresos derivados de la operación propia de la CODESON, como subsidios, arrendamientos y otros servicios se registran en contabilidad hasta el momento en que se cobran, no existe una reserva para cuentas incobrables ya que las partidas que se consideran irre recuperables se cancelan en el ejercicio que se conocen.

-Control presupuestal

CODESON formula presupuestos para cada año, con el fin de cumplir con sus objetivos y metas, ejerce control de sus ingresos y egresos del ejercicio a través de sus sistemas contables, examinando sus variaciones con respecto al presupuesto autorizado.

-Inmuebles, mobiliario y equipo

Las adquisiciones de activo fijo se registran a su costo de adquisición.

La Depreciación de los activos fijos se calcula en base en la vida útil de los activos (En el ejercicio 2017 y 2016 se registro la depreciación de los bienes muebles e inmuebles. Y se sigue trabajando para tener un mayor control sobre los mismos.

-Reconocimiento de Ingresos

Los ingresos de CODESON se reconocen cuando se obtienen y se reconocen en cuentas de orden los ingresos pendientes de recibir.

-Reconocimiento de egresos

Los egresos se reconocen en base acumulativa, en la fecha en que se erogan o en el momento en que se reconoce el compromiso de acuerdo a la partida presupuestal que le corresponda. Los gastos de origen federal se refieren a las transferencias a Entidades Federativas y Municipios para infraestructura deportiva.

7. POSICION EN MONEDA EXTRANJERA Y PROTECCION POR RIESGO CAMBIARIO

a) Activos en moneda extranjera:

No aplica.

b) Pasivos en moneda extranjera:

No aplica.

c) Posición en moneda extranjera:

No aplica.

d) Tipo de cambio:

No aplica.

e) Equivalente en moneda nacional:

No aplica.

Lo anterior por cada tipo de moneda extranjera que se encuentre en los rubros de activo y pasivo.

No Aplica

Adicionalmente se informará sobre los métodos de protección de riesgo por variaciones en el tipo de cambio.

No aplica

CODESON no cuenta con operaciones en moneda extranjera, que representen algún riesgo cambiario.

8. Reporte Analítico del Activo

a) Vida útil o porcentajes de depreciación, deterioro o amortización utilizados en los diferentes tipos de activos.

b) Cambios en el porcentaje de depreciación o valor residual de los activos: En su caso al porcentaje del ISR.

c) Importe de los gastos capitalizados en el ejercicio, tanto financieros como de investigación y desarrollo.

d) Riegos por tipo de cambio o tipo de interés de las inversiones financieras: No aplica

e) Valor activado en el ejercicio de los bienes construidos por la entidad

**Sistema Estatal de Evaluación
Notas a los Estados Financieros
Comisión del Deporte del Estado de Sonora
Al 30 de Septiembre de 2018
(PESOS)**

TRIMESTRE: TERCERO DEL 2018

f) Otras circunstancias de carácter significativo que afecten el activo, tales como bienes en garantía, señalados en embargos, litigios, títulos de inversiones entregados en garantías, baja significativa del valor de inversiones financieras, etc.

g) Desmantelamiento de Activos, procedimientos, implicaciones, efectos contables:

h) Administración de activos; planeación con el objetivo de que el ente los utilice de manera más efectiva: Se adquiere un bien, se asigna a una persona y este a la vez firma un resguardo. Adicionalmente, se deben incluir las explicaciones de las principales variaciones en el activo, en cuadros comparativos como sigue:

- a) Inversiones : No hay inversiones.
- b) Patrimonio de Organismos descentralizados de Control Presupuestario Indirecto.
- c) Inversiones en empresas de participación mayoritaria: No aplica
- d) Inversiones en empresas de participación minoritaria No aplica
- e) Patrimonio de organismos descentralizados de control presupuestario directo, según corresponda.
- f) Otras circunstancias de carácter significativo que afecten el activo, tales como bienes en garantía, señalados en embargos, litigios, títulos de inversiones entregados en garantías, baja significativa del valor de inversiones financieras, etc.
- g) Desmantelamiento de activos, procedimientos, implicaciones, efectos contables
- h) Administración de activos, planeación con el objetivo de que el ente los utilice de manera más efectiva

9. FIDEICOMISOS, MANDATOS Y ANALOGOS

- a) Por ramo o administrativo que los reporta.
- b) Enlistar los de mayor monto de disponibilidad, relacionando aquéllos que conforman el 80% de las disponibilidades: No aplica

10. REPORTE DE LA RECAUDACION

- a) Análisis del comportamiento de la recaudación correspondiente al ente público o cualquier tipo de ingreso, de forma separada los ingresos locales de los federales.
- b) Proyección de la recaudación e ingresos en el mediano plazo.

11. INFORMACION SOBRE LA DEUDA Y EL REPORTE ANALITICO DE LA DEUDA

- a) Indicadores: deuda respecto al PIB y deuda respecto a la recaudación tomando, como mínimo, un período igual o menor a 5 años.
- b) Información de manera agrupada por tipo de valor gubernamental o instrumento financiero en la que se consideren intereses, comisiones, tasa, perfil de vencimiento y otros gastos de la deuda.

12. CALIFICACIONES OTORGADAS

Informar, tanto del ente público como cualquier transacción realizada, que haya sido sujeta a una calificación crediticia.

13. PROCESO DE MEJORA

- a) Principales Políticas de control interno.

Se está implementando cambios y por lo tanto se encuentran en proceso, así como el sistema contable.

- b) Medidas de desempeño financiero, metas y alcance.

14. INFORMACION POR SEGMENTOS

Cuando se considere necesario se podrá revelar la información financiera de manera segmentada debido a la diversidad de las actividades y operaciones que realizan los entes públicos, ya que la misma proporciona información acerca de las diferentes actividades operativas en las cuales participa, de los productos o servicios que maneja, de las diferentes áreas geográficas, de los grupos homogéneos con el objetivo de entender el desempeño del ente, evaluar mejor los riesgos y beneficios del mismo, y entenderlo como un todo y sus partes integrantes.

Consecuentemente, esta información contribuye al análisis más preciso de la situación financiera, grados y fuentes de riesgo y crecimiento potencial de negocio.

15. EVENTOS POSTERIORES AL CIERRE

El ente público informará el efecto en sus estados financieros de aquellos hechos ocurridos en el período posterior al que informa, que proporcionan mayor evidencia sobre eventos que le afectan económicamente y que no se conocían a la fecha de cierre.

16. PARTES RELACIONADAS NO APLICA


Sistema Estatal de Evaluación
Notas a los Estados Financieros
Comisión del Deporte del Estado de Sonora
Al 30 de Septiembre de 2018
(PESOS)

TRIMESTRE: TERCERO DEL 2018

Se debe establecer por escrito que no existen partes relacionadas que pudieran ejercer influencia significativa sobre la toma de decisiones financieras y operativas.

17. RESPONSABILIDAD SOBRE LA PRESENTACION RAZONABLE DE LA INFORMACION CONTABLE

La Información Contable deberá estar firmada en cada página de la misma e incluir al final la siguiente leyenda: "Bajo protesta de decir verdad declaramos que los Estados Financieros y sus notas, son razonablemente correctos y son responsabilidad del emisor".



LIC. EMANUEL YEPIZ TALAMANTE
DIRECTOR DE ADMINISTRACION Y FINANZAS



PROF. GENARO ALBERTO ENRIQUEZ RASCON
DIRECTOR GENERAL

Sistema Es de Evaluación
 Estado Analítico de Ingresos
 Comisión del Deporte del Estado de Sonora
 Del 01 de Enero al 30 de Septiembre de 2018

ETCA-II-01

TRIMESTRE: TERCER 2018

Rubros de los Ingresos	(PESOS)					
	Ingresos Estimado Original Anual (1)	Ampliaciones y Reducciones (+ ó -) (2)	Ingresos Modificado Anual (3= 1 +2)	Ingresos Devengado Acumulado (4)	Ingresos Recaudado Acumulado (5)	Diferencia (6= 5 - 1)
Impuestos						
Cuotas y Aportaciones de Seguridad Social	0		0			0
Contribuciones de Mejoras			0		0	0
Derechos			0			0
Productos			0			0
Corriente			0		0	0
Capital			0			0
Aprovechamientos			0			0
Corriente			0		0	0
Capital			0			0
Ingresos por Ventas de Bienes y Servicios	5,000,000	3,784,590	8,784,590	8,784,590	8,784,590	3,784,590
Participaciones y Aportaciones						
Transferencias, Asignaciones, Subsidios y Otras Ayudas FEDERALES	0		0		0	0
Transferencias, Asignaciones, Subsidios y Otras Ayudas ESTATALES	119,167,995	4,711,720	123,879,715	100,931,201	100,931,201	-18,236,794
Ingresos Derivados de Financiamientos			0			0
Total	124,167,995	8,496,310	132,664,305	109,715,791	109,715,791	-14,452,204
						Ingresos Excedentes 1

Sistema Estatal de Evaluación
 Estado Analítico de Ingresos
 Comisión del Deporte del Estado de Sonora
 Del 01 de Enero al 30 de Septiembre de 2018

ETCA-II-01

TRIMESTRE: TERCER 2018

(PESOS)

Estado Analítico de Ingresos Por Fuente de Financiamiento	Ingresos Original Anual (1)	Amplicaciones y Reducciones (+ - 6 -)	Ingresos Modificado Anual (3= 1 +2)	Ingresos Devengado Acumulado (4)	Ingresos Recaudado Acumulado (5)	Diferencia (6= 5 - 1)
Ingresos del Gobierno	0	0	0	0	0	0
Impuestos	0	0	0	0	0	0
Contribuciones de Mejoras	0	0	0	0	0	0
Derechos	0	0	0	0	0	0
Productos	0	0	0	0	0	0
Corriente	0	0	0	0	0	0
Capital	0	0	0	0	0	0
Aprovechamientos	0	0	0	0	0	0
Corriente	0	0	0	0	0	0
Capital	0	0	0	0	0	0
Participaciones y Aportaciones	0	0	0	0	0	0
Transferencias, Asignaciones, Subsidios y Otras Ayudas	0	0	0	0	0	0
Ingresos de Organismos y Empresas	124,167,995	8,486,310	132,664,305	109,715,791	109,715,791	-14,452,204
Cuotas y aportaciones de Seguridad Social	5,000,000	3,784,590	8,784,590	8,784,590	8,784,590	3,784,590
Ingresos por ventas de Bienes y Servicios	0	0	0	0	0	0
Transferencias, Asignaciones, Subsidios y Otras Ayudas, FEDERALES	119,167,995	4,711,720	123,879,715	100,931,201	100,931,201	-18,236,794
Transferencias, Asignaciones, Subsidios y Otras Ayudas, ESTATALES	0	0	0	0	0	0
Ingresos derivados de Financiamiento	0	0	0	0	0	0
Ingresos Derivados de Financiamientos	0	0	0	0	0	0
Total	124,167,995	8,486,310	132,664,305	109,715,791	109,715,791	-14,452,204
					Ingresos Excedentes 1	

Lic. Emanuel Yepiz Talamante
 Director de Administración y Finanzas

[Signature]
 Prof. Genaro Alberto Enriquez Rascon
 Director General

Sistema Estatal de Evaluación
Estado Analítico de Ingresos Detallado – LDF
Comisión del Deporte del Estado de Sonora
Del 01 de Enero al 30 de Septiembre de 2018

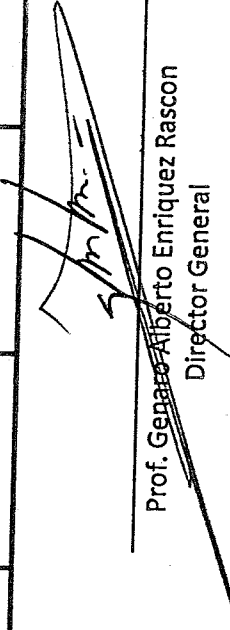
ETCA-II-02


TRIMESTRE: TERCER 2018

Concepto (c)	Ingreso				Diferencia (e)
	Estimado (d)	Ampliaciones/ (Reducciones)	Modificado	Devengado	
Ingresos de Libre Disposición					
A. Impuestos	-				
B. Cuotas y Aportaciones de Seguridad Social	-				
C. Contribuciones de Mejoras	-				
D. Derechos	-				
E. Productos	-				
F. Aprovechamientos	-				
G. Ingresos por Ventas de Bienes y Servicios	-				
H. Participaciones	-				
(H=h1+h2+h3+h4+h5+h6+h7+h8+h9+h10+h11)	-				
h1) Fondo General de Participaciones	-				
h2) Fondo de Fomento Municipal	-				
h3) Fondo de Fiscalización y Recaudación	-				
h4) Fondo de Compensación	-				
h5) Fondo de Extracción de Hidrocarburos	-				
h6) Impuesto Especial Sobre Producción y Servicios	-				
h7) 0.136% de la Recaudación Federal Participable	-				
h8) 3.17% Sobre Extracción de Petróleo	-				
h9) Gasolinas y Diésel	-				
h10) Fondo del Impuesto Sobre la Renta	-				
h11) Fondo de Estabilización de los Ingresos de las Entidades Federativas	-				
I. Incentivos Derivados de la Colaboración Fiscal (I=i1+i2+i3+i4+i5)	-				
i1) Tenencia o Uso de Vehículos	-				
i2) Fondo de Compensación ISAN	-				
i3) Impuesto Sobre Automóviles Nuevos	-				

Concepto (c)	Ingreso					Diferencia (e)
	Estimado (d)	Ampliaciones/ (Reducciones)	Modificado	Devengado	Recaudado	
14) Fondo de Compensación de Repocos-Intermedios	-	-	-	-	-	-
15) Otros Incentivos Económicos	-	-	-	-	-	-
J. Transferencias	124,167,995.00	8,496,309.91	132,664,304.91	109,715,791.46	109,715,791.46	14,452,203.54
K. Convenios	-	-	-	-	-	-
k1) Otros Convenios y Subsidios	-	-	-	-	-	-
L. Otros Ingresos de Libre Disposición (L=f1+f2)	-	-	-	-	-	-
l1) Participaciones en Ingresos Locales	-	-	-	-	-	-
l2) Otros Ingresos de Libre Disposición	-	-	-	-	-	-
I. Total de Ingresos de Libre Disposición (I=A+B+C+D+E+F+G+H+I+J+K+L)	124,167,995.00	8,496,309.91	132,664,304.91	109,715,791.46	109,715,791.46	14,452,203.54
Ingresos Excedentes de Ingresos de Libre Disposición						
Transferencias Federales Etiquetadas						
A. Aportaciones (A=a1+a2+a3+a4+a5+a6+a7+a8)						
a1) Fondo de Aportaciones para la Nómina Educativa y Gasto Operativo						
a2) Fondo de Aportaciones para los Servicios de Salud						
a3) Fondo de Aportaciones para la Infraestructura Social						
a4) Fondo de Aportaciones para el Fortalecimiento de los Municipios y de las						
Demarcaciones Territoriales del Distrito Federal						
a5) Fondo de Aportaciones Múltiples						
a6) Fondo de Aportaciones para la Educación Tecnológica y de Adultos						
a7) Fondo de Aportaciones para la Seguridad Pública de los Estados y del						
Distrito Federal						
a8) Fondo de Aportaciones para el Fortalecimiento de las Entidades Federativas						
B. Convenios (B=b1+b2+b3+b4)						
b1) Convenios de Protección Social en Salud						
b2) Convenios de Descentralización						
b3) Convenios de Reasignación						
b4) Otros Convenios y Subsidios						
C. Fondos Distintos de Aportaciones (C=c1+c2)						

Concepto (c)	Ingreso					Diferencia (e)
	Estimado (d)	Ampliaciones/ (Reducciones)	Modificado	Devengado	Recaudado	
c1) Fondo para Entidades Federativas y Municipios Productores de Hidrocarburos	-	-	-	-	-	-
c2) Fondo Minero	-	-	-	-	-	-
D. Transferencias, Subsidios y Subvenciones, y Pensiones y Jubilaciones	-	-	-	-	-	-
E. Otras Transferencias Federates Etiquetadas	-	-	-	-	-	-
II. Total de Transferencias Federales Etiquetadas (II = A + B + C + D + E)	-	-	-	-	-	-
III. Ingresos Derivados de Financiamientos (III = A)	-	-	-	-	-	-
A. Ingresos Derivados de Financiamientos	-	-	-	-	-	-
IV. Total de Ingresos (IV = I + II + III)	124,167,995.00	8,496,309.91	132,664,304.91	109,715,791.46	109,715,791.46	14,452,203.64
Datos Informativos						
1. Ingresos Derivados de Financiamientos con Fuente de Pagos de Ingresos de Libre Disposición	-	-	-	-	-	-
2. Ingresos Derivados de Financiamientos con Fuente de Pagos de Transferencias Federales Etiquetadas	-	-	-	-	-	-
3. Ingresos Derivados de Financiamientos (3 = 1 + 2)	-	-	-	-	-	-


 Prof. Genaro Alberto Enriquez Rascon
 Director General


 Lic. Emanuel Yepiz Talamante
 Director de Administracion y Finanzas


Sistema Estatal de Evaluación
 Conciliación entre los Ingresos Presupuestarios y Contables
 Comisión del Deporte del Estado de Sonora
 Al 30 de Septiembre de 2018


ETCA-II-03

(PESOS)

TRIMESTRE: TERCER 2018

1. Ingresos Presupuestarios		109,715,791.46
(MAS)		
2. Ingresos contables no presupuestarios		0.00
Incremento por variación de inventarios		
Disminución del exceso de estimaciones por pérdida o deterioro u obsolescencia		
Disminución del exceso de provisiones		
Otros Ingresos y beneficios varios		
Otros Ingresos contables no presupuestarios		
(MENOS)		
3. Ingresos presupuestarios no contables		0.00
Productos de capital		
Aprovechamientos de capital		
Ingresos derivados de financiamientos		
Otros Ingresos presupuestarios no contables		
4. Ingresos Contables (4= 1 + 2 - 3)		109,715,791.46


 Lic. Emanuel Yepiz Talamante
 Director de Administración y Finanzas


 Prof. Genaro Alberto Enriquez Rascon
 Director General

Sistema Estatal de Evaluación
Estado Analítico del Ejercicio Presupuesto de Egresos
Clasificación por Objeto del Gasto (Capítulo y Concepto)
Comisión del Deporte del Estado de Sonora
Del 01 de Enero al 30 de Septiembre de 2018

ETCA-II-04

(PESOS)

TRIMESTRE: TERCERO 2018


Ejercicio del Presupuesto por Capítulo del Gasto	Egresos Aprobado Anual (1)	Ampliaciones/ (Reducciones) (2)	Egresos Modificado Anual (3=1+2)	Egresos Devengado Acumulado (4)	Egresos Pagado Acumulado (5)	Subejercicio (6=3-4)
Servicios Personales	67,584,388	3,784,590	71,368,978	54,422,375	54,422,375	16,946,603
Remuneraciones al Personal de Carácter Permanente	34,298,290	-425,472	33,872,818	24,570,796	24,570,796	9,302,021
Remuneraciones al Personal de Carácter Transitorio	10,851,593	1,721,042	12,572,635	11,725,206	11,725,206	847,429
Remuneraciones Adicionales y Especiales	3,009,601	0	3,009,601	914,688	914,688	2,094,913
Seguridad Social	19,149,676	2,680,654	21,830,329	17,128,090	17,128,090	4,702,240
Otras Prestaciones Sociales y Económicas	0	82,733	82,733	82,733	82,733	0
Previsiones	0	0	0	0	0	0
Pago de Estímulos a Servidores Públicos	275,228	-274,366	862	862	862	0
Materiales y Suministros	15,313,100	0	15,313,100	11,221,777	11,221,777	4,091,323
Materiales de Administración, Emisión de Documentos y Artículos Oficiales	587,000	0	587,000	514,462	514,462	72,538
Alimentos y Utensilios	5,011,100	-481,132	4,529,968	3,498,160	3,498,160	1,031,807
Materias Primas y Materiales de Producción y Comercialización	350,000	429,680	779,680	779,680	779,680	0
Materiales y Artículos de Construcción y de Reparación	0	1,610	1,610	1,610	1,610	0
Productos Químicos, Farmacéuticos y de Laboratorio	180,000	13,975	193,975	193,975	193,975	0
Combustibles, Lubricantes y Aditivos	625,000	0	625,000	365,906	365,906	259,094
Vestuario, Blancos, Prendas de Protección y Artículos Deportivos	8,560,000	27,954	8,587,954	5,860,069	5,860,069	2,727,885
Materiales y Suministros Para Seguridad	0	0	0	0	0	0
Herramientas, Refacciones y Accesorios Menores	0	7,914	7,914	7,914	7,914	0
Servicios Generales	25,744,280	1,911,720	27,656,000	24,402,898	24,402,898	3,253,101
Servicios Básicos	8,536,000	-847,251	7,688,749	5,560,213	5,560,213	2,128,536
Servicios de Arrendamiento	5,720,000	-754,358	4,965,642	4,725,745	4,725,745	239,897
Servicios Profesionales, Científicos, Técnicos y Otros Servicios	2,710,880	-922,292	1,788,588	1,538,071	1,538,071	250,518
Servicios Financieros, Bancarios y Comerciales	70,000	156,953	226,953	62,209	62,209	164,744
Servicios de Instalación, Reparación, Mantenimiento y Conservación	1,675,000	512,677	2,187,677	1,966,593	1,966,593	221,084
Servicios de Comunicación Social y Publicidad.	278,400	956,059	1,234,459	1,230,595	1,230,595	3,864
Servicios de Traslado y Viáticos	3,619,000	1,203,018	4,822,018	4,672,010	4,672,010	150,008
Servicios Oficiales	3,100,000	1,578,848	4,678,848	4,624,798	4,624,798	54,050
Otros Servicios Generales	35,000	28,064	63,064	22,664	22,664	40,400
Transferencias, Asignaciones, Subsidios y Otras Ayudas	15,208,000	2,800,000	18,008,000	16,081,453	16,081,453	1,926,547
Transferencias Internas y Asignaciones al Sector Público	2,500,000	-1,348,580	1,151,420	0	0	1,151,420
Transferencias al Resto del Sector Público	3,300,000	4,148,580	7,448,580	6,818,568	6,818,568	630,012
Subsidios y Subvenciones	9,408,000	0	9,408,000	9,262,885	9,262,885	145,115
Ayudas Sociales	0	0	0	0	0	0
Pensiones y Jubilaciones	0	0	0	0	0	0
Transferencias a Fideicomisos, Mandatos y Otros Análogos	0	0	0	0	0	0
Transferencias a la Seguridad Social	0	0	0	0	0	0
Donativos	0	0	0	0	0	0
Transferencias al Exterior	0	0	0	0	0	0
Bienes Muebles, Inmuebles e Intangibles	318,227	0	318,227	312,460	312,460	5,768
Mobiliario y Equipo de Administración	145,000	-62,137	82,863	77,096	77,096	5,768
Mobiliario y Equipo Educativo y Recreativo	0	235,364	235,364	235,364	235,364	0
Equipo e Instrumental Médico y de Laboratorio	0	0	0	0	0	0
Vehículos y Equipo de Transporte	0	0	0	0	0	0
Equipo de Defensa y Seguridad	0	0	0	0	0	0
Maquinaria, Otros Equipos y Herramientas	173,227	-173,227	0	0	0	0
Activos Biológicos	0	0	0	0	0	0
Bienes Inmuebles	0	0	0	0	0	0
Activos Intangibles	0	0	0	0	0	0
Inversión Pública	0	0	0	0	0	0
Obra Pública en Bienes de Dominio Público	0	0	0	0	0	0
Obra Pública en Bienes Propios	0	0	0	0	0	0
Proyectos Productivos y Acciones de Fomento	0	0	0	0	0	0
Inversiones Financieras y Otras Provisiones	0	0	0	0	0	0
Inversiones Para el Fomento de Actividades Productivas.	0	0	0	0	0	0
Acciones y Participaciones de Capital	0	0	0	0	0	0


Sistema Estatal de Evaluación
 Estado Analítico del Ejercicio Presupuesto de Egresos
 Clasificación por Objeto del Gasto (Capítulo y Concepto)
 Comisión del Deporte del Estado de Sonora
 Del 01 de Enero al 30 de Septiembre de 2018
 (PESOS)

ETCA-II-04

TRIMESTRE: TERCERO 2018

Ejercicio del Presupuesto por Capítulo del Gasto	Egresos Aprobado Anual (1)	Ampliaciones/ (Reducciones) (2)	Egresos Modificado Anual (3=1+2)	Egresos Devengado Acumulado (4)	Egresos Pagado Acumulado (5)	Subejercicio (6=3-4)
Compra de Títulos y Valores			0			0
Concesión de Préstamos			0			0
Inversiones en Fideicomisos, Mandatos y Otros Análogos			0			0
Otras Inversiones Financieras			0			0
Provisiones para Contingencias y Otras Erogaciones Especiales			0			0
Participaciones y Aportaciones	0	0	0	0	0	0
Participaciones			0	0	0	0
Aportaciones			0	0	0	0
Convenios			0	0	0	0
Deuda Pública	0	0	0	0	0	0
Amortización de la Deuda Pública			0	0	0	0
Intereses de la Deuda Pública			0	0	0	0
Comisiones de la Deuda Pública			0	0	0	0
Gastos de la Deuda Pública			0	0	0	0
Costo por Coberturas			0	0	0	0
Apoyos Financieros			0	0	0	0
Adeudos de Ejercicios Fiscales Anteriores (Adefas)			0	0	0	0
Total del Gasto	124,167,995	8,496,310	132,664,305	106,440,962	106,440,962	26,223,343


 Lic. Emanuel Yepiz Jalamante
 Director de Administración y Finanzas


 Prof. Genaro Alberto Enriquez Rascon
 Director General

**Sistema Estatal de Evaluación
Comisión del Deporte del Estado de Sonora**

ETCA-II-05

Estado Analítico del Ejercicio del Presupuesto de Egresos Detallado - LDF

Clasificación por Objeto del Gasto (Capítulo y Concepto)

Del 01 de Enero al 30 de Septiembre de 2018

TRIMESTRE: TERCERO 2018

(PESOS)

Concepto (c)	Egresos					Subejercicio (e)
	Aprobado (d)	Ampliaciones/ (Reducciones)	Modificado	Devengado	Pagado	
I. Gasto No Etiquetado (I=A+B+C+D+E+F+G+H+I)	124,167,895.00	8,496,309.81	132,664,304.81	106,440,961.80	106,440,961.80	26,223,343.01
A. Servicios Personales (A=a1+a2+a3+a4+a5+a6+a7)	67,584,387.64	3,784,590.23	71,368,977.87	54,422,374.74	54,422,374.74	16,946,603.13
a1) Remuneraciones al Personal de Carácter Permanente	34,296,289.55	425,471.96	33,872,817.59	24,570,796.47	24,570,796.47	9,302,021.12
a2) Remuneraciones al Personal de Carácter Transitorio	10,851,593.47	1,721,041.51	12,572,634.98	11,725,205.66	11,725,205.66	847,429.32
a3) Remuneraciones Adicionales y Especiales	3,009,600.81	-	3,009,600.81	914,687.63	914,687.63	2,094,913.18
a4) Seguridad Social	19,149,675.60	2,680,653.74	21,830,329.34	17,128,089.84	17,128,089.84	4,702,239.50
a5) Otras Prestaciones Sociales y Económicas	-	62,733.34	62,733.34	62,733.34	62,733.34	-
a6) Previsiones	-	-	-	-	-	-
a7) Pago de Estímulos a Servidores Públicos	275,228.20	274,366.40	861.80	861.80	861.80	-
B. Materiales y Suministros (B=b1+b2+b3+b4+b5+b6+b7+b8+b9)	15,313,100.00	0.00	15,313,100.00	11,221,776.64	11,221,776.64	4,091,323.36
b1) Materiales de Administración, Emisión de Documentos y Artículos Oficiales	587,000.00	-	587,000.00	514,462.21	514,462.21	72,537.79
b2) Alimentos y Utensilios	5,011,100.00	481,132.45	4,529,967.55	3,498,160.40	3,498,160.40	1,031,807.15
b3) Materias Primas y Materiales de Producción y Comercialización	350,000.00	429,679.80	779,679.80	779,679.80	779,679.80	-
b4) Materiales y Artículos de Construcción y de Reparación	-	1,610.00	1,610.00	1,610.00	1,610.00	-
b5) Productos Químicos, Farmacéuticos y de Laboratorio	180,000.00	13,974.75	193,974.75	193,974.75	193,974.75	-
b6) Combustibles, Lubricantes y Aditivos	625,000.00	-	625,000.00	365,906.33	365,906.33	259,093.67
b7) Vestuario, Blancos, Prendas de Protección y Artículos Deportivos	8,560,000.00	27,954.21	8,587,954.21	5,860,069.46	5,860,069.46	2,727,884.75
b8) Materiales y Suministros Para Seguridad	-	-	-	-	-	-
b9) Herramientas, Refacciones y Accesorios Menores	-	7,913.69	7,913.69	7,913.69	7,913.69	-
C. Servicios Generales (C=c1+c2+c3+c4+c5+c6+c7+c8+c9)	25,744,280.00	1,911,719.58	27,655,999.58	24,402,898.21	24,402,898.21	3,253,101.37
c1) Servicios Básicos	8,536,000.00	847,250.77	7,688,749.23	5,560,213.34	5,560,213.34	2,128,535.89
c2) Servicios de Arrendamiento	5,720,000.00	754,357.88	4,965,642.12	4,725,744.65	4,725,744.65	239,897.47
c3) Servicios Profesionales, Científicos, Técnicos y Otros Servicios	2,710,880.00	922,291.75	1,788,588.25	1,538,070.68	1,538,070.68	250,517.57
c4) Servicios Financieros, Bancarios y Comerciales	70,000.00	156,953.30	226,953.30	62,209.20	62,209.20	164,744.10
c5) Servicios de Instalación, Reparación, Mantenimiento y Conservación	1,675,000.00	512,677.24	2,187,677.24	1,966,593.26	1,966,593.26	221,083.98
c6) Servicios de Comunicación Social y Publicidad	278,400.00	956,058.86	1,234,458.86	1,230,594.66	1,230,594.66	3,864.20
c7) Servicios de Traslado y Viáticos	3,619,000.00	1,203,018.04	4,822,018.04	4,672,009.88	4,672,009.88	150,008.16
c8) Servicios Oficiales	3,100,000.00	1,578,848.28	4,678,848.28	4,624,798.28	4,624,798.28	54,050.00
c9) Otros Servicios Generales	35,000.00	28,064.26	63,064.26	22,664.26	22,664.26	40,400.00
D. Transferencias, Asignaciones, Subsidios y Otras Ayudas (D=d1+d2+d3+d4+d5+d6+d7+d8)	15,208,000.00	2,800,000.00	18,008,000.00	16,081,452.57	16,081,452.57	1,926,547.43
d1) Transferencias Internas y Asignaciones al Sector Público	2,500,000.00	1,348,580.00	1,151,420.00	-	-	1,151,420.00
d2) Transferencias al Resto del Sector Público	3,300,000.00	4,148,580.00	7,448,580.00	6,818,567.70	6,818,567.70	630,012.30
d3) Subsidios y Subvenciones	9,408,000.00	-	9,408,000.00	9,262,884.87	9,262,884.87	145,115.13
d4) Ayudas Sociales	-	-	-	-	-	-
d5) Pensiones y Jubilaciones	-	-	-	-	-	-
d6) Transferencias a Fideicomisos, Mandatos y Otros Análogos	-	-	-	-	-	-
d7) Transferencias a la Seguridad Social	-	-	-	-	-	-
d8) Donativos	-	-	-	-	-	-
d9) Transferencias al Exterior	-	-	-	-	-	-
E. Bienes Muebles, Inmuebles e Intangibles (E=e1+e2+e3+e4+e5+e6+e7+e8+e9)	318,227.36	-	318,227.36	312,459.64	312,459.64	5,767.72
e1) Mobiliario y Equipo de Administración	145,000.00	62,136.64	82,863.36	77,095.64	77,095.64	5,767.72
e2) Mobiliario y Equipo Educativo y Recreativo	-	235,364.00	235,364.00	235,364.00	235,364.00	-
e3) Equipo e Instrumental Médico y de Laboratorio	-	-	-	-	-	-
e4) Vehículos y Equipo de Transporte	-	-	-	-	-	-
e5) Equipo de Defensa y Seguridad	-	-	-	-	-	-
e6) Maquinaria, Otros Equipos y Herramientas	173,227.36	173,227.36	-	-	-	-
e7) Activos Biológicos	-	-	-	-	-	-
e8) Bienes Inmuebles	-	-	-	-	-	-
e9) Activos Intangibles	-	-	-	-	-	-

**Sistema Estatal de Evaluación
Comisión del Deporte del Estado de Sonora**

ETCA-II-05

Estado Analítico del Ejercicio del Presupuesto de Egresos Detallado - LDF

Clasificación por Objeto del Gasto (Capítulo y Concepto)

Del 01 de Enero al 30 de Septiembre de 2018

(PESOS)

TRIMESTRE: TERCERO 2018

Concepto (c)	Egresos					Subejercicio (e)
	Aprobado (d)	Ampliaciones/ (Reducciones)	Modificado	Devengado	Pagado	
F. Inversión Pública (F=f1+f2+f3)						
f1) Obra Pública en Bienes de Dominio Público						
f2) Obra Pública en Bienes Propios						
f3) Proyectos Productivos y Acciones de Fomento						
G. Inversiones Financieras y Otras Provisiones (G=g1+g2+g3+g4+g5+g6+g7)						
g1) Inversiones Para el Fomento de Actividades Productivas						
g2) Acciones y Participaciones de Capital						
g3) Compra de Títulos y Valores						
g4) Concesión de Préstamos						
g5) Inversiones en Fideicomisos, Mandatos y Otros Análogos						
Fideicomiso de Desastres Naturales (Informativo)						
g6) Otras Inversiones Financieras						
g7) Provisiones para Contingencias y Otras Erogaciones Especiales						
H. Participaciones y Aportaciones (H=h1+h2+h3)						
h1) Participaciones						
h2) Aportaciones						
h3) Convenios						
I. Deuda Pública (I=i1+i2+i3+i4+i5+i6+i7)						
i1) Amortización de la Deuda Pública						
i2) Intereses de la Deuda Pública						
i3) Comisiones de la Deuda Pública						
i4) Gastos de la Deuda Pública						
i5) Costo por Coberturas						
i6) Apoyos Financieros						
i7) Adeudos de Ejercicios Fiscales Anteriores (ADEFAS)						
II. Gasto Etiquetado (II=A+B+C+D+E+F+G+H+I)						
A. Servicios Personales (A=a1+a2+a3+a4+a5+a6+a7)						
a1) Remuneraciones al Personal de Carácter Permanente						
a2) Remuneraciones al Personal de Carácter Transitorio						
a3) Remuneraciones Adicionales y Especiales						
a4) Seguridad Social						
a5) Otras Prestaciones Sociales y Económicas						
a6) Provisiones						
a7) Pago de Estímulos a Servidores Públicos						
B. Materiales y Suministros (B=b1+b2+b3+b4+b5+b6+b7+b8+b9)						
b1) Materiales de Administración, Emisión de Documentos y Artículos Oficiales						
b2) Alimentos y Utensilios						
b3) Materias Primas y Materiales de Producción y Comercialización						
b4) Materiales y Artículos de Construcción y de Reparación						
b5) Productos Químicos, Farmacéuticos y de Laboratorio						
b6) Combustibles, Lubricantes y Aditivos						
b7) Vestuario, Blancos, Prendas de Protección y Artículos Deportivos						
b8) Materiales y Suministros Para Seguridad						
b9) Herramientas, Refacciones y Accesorios Menores						
C. Servicios Generales (C=c1+c2+c3+c4+c5+c6+c7+c8+c9)						
c1) Servicios Básicos						
c2) Servicios de Arrendamiento						
c3) Servicios Profesionales, Científicos, Técnicos y Otros Servicios						
c4) Servicios Financieros, Bancarios y Comerciales						

**Sistema Estatal de Evaluación
Comisión del Deporte del Estado de Sonora**

ETCA-II-05

Estado Analítico del Ejercicio del Presupuesto de Egresos Detallado - LDF

Clasificación por Objeto del Gasto (Capítulo y Concepto)

Del 01 de Enero al 30 de Septiembre de 2018

(PESOS)

TRIMESTRE: TERCERO 2018

Concepto (c)	Egresos					Subejercicio (e)
	Aprobado (d)	Ampliaciones/ (Reducciones)	Modificado	Devengado	Pagado	
c5) Servicios de Instalación, Reparación, Mantenimiento y Conservación						
c6) Servicios de Comunicación Social y Publicidad						
c7) Servicios de Traslado y Viáticos						
c8) Servicios Oficiales						
c9) Otros Servicios Generales						
D. Transferencias, Asignaciones, Subsidios y Otras Ayudas (D=d1+d2+d3+d4+d5+d6+d7+d8)						
d1) Transferencias Internas y Asignaciones al Sector Público						
d2) Transferencias al Resto del Sector Público						
d3) Subsidios y Subvenciones						
d4) Ayudas Sociales						
d5) Pensiones y Jubilaciones						
d6) Transferencias a Fideicomisos, Mandatos y Otros Análogos						
d7) Transferencias a la Seguridad Social						
d8) Donativos						
d9) Transferencias al Exterior						
E. Bienes Muebles, Inmuebles e Intangibles (E=e1+e2+e3+e4+e5+e6+e7+e8+e9)						
e1) Mobiliario y Equipo de Administración						
e2) Mobiliario y Equipo Educativo y Recreativo						
e3) Equipo e Instrumental Médico y de Laboratorio						
e4) Vehículos y Equipo de Transporte						
e5) Equipo de Defensa y Seguridad						
e6) Maquinaria, Otros Equipos y Herramientas						
e7) Activos Biológicos						
e8) Bienes Inmuebles						
e9) Activos Intangibles						
F. Inversión Pública (F=f1+f2+f3)						
f1) Obra Pública en Bienes de Dominio Público						
f2) Obra Pública en Bienes Propios						
f3) Proyectos Productivos y Acciones de Fomento						
G. Inversiones Financieras y Otras Provisiones (G=g1+g2+g3+g4+g5+g6+g7)						
g1) Inversiones Para el Fomento de Actividades Productivas						
g2) Acciones y Participaciones de Capital						
g3) Compra de Títulos y Valores						
g4) Concesión de Préstamos						
g5) Inversiones en Fideicomisos, Mandatos y Otros Análogos						
Fideicomiso de Desastres Naturales (Informativo)						
g6) Otras Inversiones Financieras						
g7) Provisiones para Contingencias y Otras Erogaciones Especiales						
H. Participaciones y Aportaciones (H=h1+h2+h3)						
h1) Participaciones						
h2) Aportaciones						
h3) Convenios						
I. Deuda Pública (I=i1+i2+i3+i4+i5+i6+i7)						
i1) Amortización de la Deuda Pública						
i2) Intereses de la Deuda Pública						
i3) Comisiones de la Deuda Pública						
i4) Gastos de la Deuda Pública						
i5) Costo por Coberturas						
i6) Apoyos Financieros						

**Sistema Estatal de Evaluación
Comisión del Deporte del Estado de Sonora**

ETCA-II-05

Estado Analítico del Ejercicio del Presupuesto de Egresos Detallado - LDF


Clasificación por Objeto del Gasto (Capítulo y Concepto)

Del 01 de Enero al 30 de Septiembre de 2018

TRIMESTRE: TERCERO 2018

(PESOS)

Concepto (c)	Egresos					Subejercicio (e)
	Aprobado (d)	Ampliaciones/ (Reducciones)	Modificado	Devengado	Pagado	
(7) Adeudos de Ejercicios Fiscales Anteriores (ADEFAS)						
III. Total de Egresos (III = I + II)	124,167,895.00	8,496,309.81	132,664,304.81	106,440,961.80	106,440,961.80	26,223,343.01


Lic. Emanuel Yepiz Talamante
Director de Administración y Finanzas


Prof. Genaro Alberto Enriquez Rascon
Director General


Sistema Estatal de Evaluación
Estado Analítico del Ejercicio Presupuesto de Egresos
Clasificación Económica (por Tipo de Gasto)
Comisión del Deporte del Estado de Sonora
Del 01 de Enero al 30 de Septiembre de 2018

ETCA-II-06

TRIMESTRE: TERCERO 2018

Concepto	Egresos Aprobado Anual (1)	Ampliaciones/ (Reducciones) (2)	Egresos Modificado Anual (3=1+2)	Egresos Devengado Acumulado (4)	Egresos Pagado Acumulado (5)	Subejercicio (6 = 3 - 4)
Gasto Corriente	124,167,995	8,496,310	132,664,305	106,440,962	106,440,962	26,223,343
Gasto de Capital			0			0
Amortización del la Deuda y Disminución de Pasivos			0			0
Pensiones y Jubilaciones			0			0
Participaciones			0			0
Total del Gasto	124,167,995	8,496,310	132,664,305	106,440,962	106,440,962	26,223,343


 Lic. Emanuel Yepiz Talamante
 Director de Administración y Finanzas


 Prof. Genaro Alberto Enriquez Rascon
 Director General


Sistema Estatal de Evaluación
 Estado Analítico del Ejercicio Presupuesto de Egresos
 Clasificación Administrativa (Por Unidad Administrativa)
 Comisión del Deporte del Estado de Sonora
 Del 01 de Enero al 30 de Septiembre de 2018


ETCA-II-07

(PESOS)

TRIMESTRE: TERCERO 2018


Clasificación Administrativa (Por Unidad Administrativa)	Egresos Aprobado Anual (1)	Ampliaciones/ (Reducciones) (2)	Egresos Modificado Anual (3=1+2)	Egresos Devengado Acumulado (4)	Egresos Pagado Acumulado (5)	Subejercicio (6 = 3 - 4)
DIRECCION DEL DEPORTE	57,966,310.00	6,584,590	64,550,900	58,353,846	58,353,846	6,197,055
DIRECCION DE ADMINISTRACION Y FINANZAS	21,084,245.00	0	21,084,245	13,977,294	13,977,294	7,106,951
DIRECCION DE INFRAESTRUCTURA DEPORTIVA	34,054,350.00	1,148,208	35,202,558	28,684,951	28,684,951	6,517,607
DIRECCION GENERAL	6,433,019.00	763,511	7,196,530	4,230,928	4,230,928	2,965,602
ORG.DE CONTROL Y DESARROLLO ADMVO	2,865,531.00		2,865,531	456,699	456,699	2,408,832
DIRECCION JURIDICA	1,764,540.00		1,764,540	737,245	737,245	1,027,295
Total del Gasto	124,167,995	8,496,310	132,664,305	106,440,962	106,440,962	26,223,343



 Lic. Emanuel Yepiz Talamante
 Director de Administración y Finanzas


 Prof. Genaro Alberto Enriquez Rascon
 Director General

TRIMESTRE: TERCERO 2018

Concepto (c)	Egresos						Subejercicio (e)
	Aprobado (d)	Ampliaciones/ (Reducciones)	Modificado	Devengado	Pagado		
I. Gasto No Etiquetado (I=A+B+C+D+E+F+G+H)							
A. DIRECCION DEL DEPORTE	124,167,995.00	8,496,309.91	132,664,304.91	106,440,961.80	106,440,961.80	26,223,343.11	
B. DIRECCION DE ADMINISTRACION Y FINANZAS	57,986,310.00	6,584,590.23	64,550,900.23	58,353,845.58	58,353,845.58	6,197,054.65	
C. DIRECCION DE INFRAESTRUCTURA DEPORTIVA	21,084,245.00	-	21,084,245.00	13,977,293.61	13,977,293.61	7,106,951.39	
D. DIRECCION GENERAL	34,054,350.00	1,148,208.39	35,202,558.39	28,684,950.93	28,684,950.93	6,517,607.46	
E. ORG.DE CONTROL Y DESARROLLO ADMVO	6,433,019.00	763,511.29	7,196,530.29	4,230,928.18	4,230,928.18	2,965,602.11	
F. DIRECCION JURIDICA	2,865,531.00	-	2,865,531.00	456,698.81	456,698.81	2,408,832.19	
	1,764,540.00	-	1,764,540.00	737,244.69	737,244.69	1,027,295.31	
II. Gasto Etiquetado (II=A+B+C+D+E+F+G+H)							
A. DIRECCION DEL DEPORTE	-	-	-	-	-	-	
B. DIRECCION DE ADMINISTRACION Y FINANZAS	-	-	-	-	-	-	
C. DIRECCION DE INFRAESTRUCTURA DEPORTIVA	-	-	-	-	-	-	
D. DIRECCION GENERAL	-	-	-	-	-	-	
E. ORG.DE CONTROL Y DESARROLLO ADMVO	-	-	-	-	-	-	
F. DIRECCION JURIDICA	-	-	-	-	-	-	
III. Total de Egresos (III = I + II)	124,167,995.00	8,496,309.91	132,664,304.91	106,440,961.80	106,440,961.80	26,223,343.11	


 Lic. Emanuel Yepiz Talamante
 Director de Administración y Finanzas



 Prof. Genaro Alberto Enriquez Rascon
 Director General


Sistema Estatal de Evaluación
 Estado Analítico del Ejercicio Presupuesto de Egresos
 Clasificación Administrativa (Por Poderes)
 Comisión del Deporte del Estado de Sonora
 Del 01 de Enero al 30 de Septiembre de 2018

ETCA-II-09

TRIMESTRE: TERCERO 2018

Clasificación Administrativa (Por Poderes)	Egresos Aprobado Anual (1)	Ampliaciones/ (Reducciones) (2)	Egresos Modificado Anual (3=1+2)	Egresos Devengado Acumulado (4)	Egresos Pagado Acumulado (5)	Subejercicio (6=3-4)
Poder Ejecutivo	124,167,995	8,496,310	132,664,305	106,440,962	106,440,962	26,223,343
Poder Legislativo			0			0
Poder Judicial			0			0
Órganos Autónomos			0			0
Total del Gasto	124,167,995	8,496,310	132,664,305	106,440,962	106,440,962	26,223,343


 Lic. Emanuel Yepiz Talamante
 Director de Administración y Finanzas



~~Prof. General Alberto Enriquez Rascon~~
 Director General


Sistema Estatal de Evaluación
 Estado Analítico del Ejercicio Presupuesto de Egresos
 Clasificación Administrativa (Por Tipo de Organismos o Entidad Paraestatal)
 Comisión del Deporte del Estado de Sonora
 Del 01 de Enero al 30 de Septiembre de 2018

ETCA-II-10

TRIMESTRE: TERCERO 2018

Concepto	Egresos Aprobado Anual (1)	Ampliaciones/ (Reducciones) (2)	Egresos Modificado Anual (3=1+2)	Egresos Devengado Acumulado (4)	Egresos Pagado Acumulado (5)	Subejercicio (6 = 3 - 4)
Entidades Paraestatales y Fideicomisos No Empresariales y No Financieros	124,167,995	8,496,310	132,664,305	106,440,962	106,440,962	26,223,343
Instituciones Públicas de la Seguridad Social						
Entidades Paraestatales Empresariales No Financieras con Participación Estatal Mayoritaria			0			0
Fideicomisos Empresariales No Financieros con Participación Estatal Mayoritaria			0			0
Entidades Paraestatales Empresariales Financieras Monetarias con Participación Estatal Mayoritaria			0			0
Entidades Paraestatales Empresariales Financieras No Monetarias con Participación Estatal Mayoritaria			0			0
Fideicomisos Financieros Públicos con Participación Estatal Mayoritaria			0			0
Total del Gasto	124,167,995	8,496,310	132,664,305	106,440,962	106,440,962	26,223,343


 Lic. Emanuel Yepiz Talamante
 Director de Administración y Finanzas



 Prof. Genaro Alberto Enriquez Rascon
 Director General


Sistema Estatal de Evaluación
 Estado Analítico del Ejercicio Presupuesto de Egresos
 Clasificación Funcional (Finalidad y Función)
 Comisión del Deporte del Estado de Sonora
 Del 01 de Enero al 30 de Septiembre de 2018
 (PESOS)

ETCA-II-11

TRIMESTRE: TERCERO 2018

Concepto	Egresos Aprobado Anual (1)	Ampliaciones/ (Reducciones) (2)	Egresos Modificado Anual (3=1+2)	Egresos Devengado Acumulado (4)	Egresos Pagado Acumulado (5)	Subejercicio (6=3-4)
Gobierno	0	0	0	0	0	0
Legislación			0	0	0	0
Justicia			0			0
Coordinación de la Política de Gobierno			0			0
Relaciones Exteriores			0			0
Asuntos Financieros y Hacendarios			0			0
Seguridad Nacional			0			0
Asuntos de Orden Público y Seguridad Interior			0			0
Otros Servicios Generales			0			0
Desarrollo Social	124,167,995	8,496,310	132,664,305	106,440,962	106,440,962	26,223,343
Protección Ambiental			0			0
Viviendas y Servicios a la Comunidad			0			0
Salud			0			0
Recreación, Cultura y Otras Manifestaciones Sociales	124,167,995	8,496,310	132,664,305	106,440,962	106,440,962	26,223,343
Educación			0			0
Protección Social			0			0
Otros Asuntos Sociales			0			0
Desarrollo Económico	0	0	0	0	0	0
Asuntos Económicos, Comerciales y Laborales en General			0			0
Agropecuaria, Silvicultura, Pesca y Caza			0			0
Combustibles y Energía			0			0
Minería, Manufacturas y Construcción			0			0
Transporte			0			0
Comunicaciones			0			0
Turismo			0			0
Ciencia, Tecnología e Innovación			0			0
Otras Industrias y Otros Asuntos Económicos			0			0
Otras No Clasificadas en funciones anteriores	0	0	0	0	0	0
Transacciones de la Deuda Pública / Costo financiero de la Deuda	0	0	0	0	0	0
Transferencias, Participaciones y Aportaciones entre Diferentes Niveles y Órdenes de gobierno			0			0
Saneamiento del Sistema Financiero			0			0
Adeudos de ejercicios Fiscales Anteriores			0			0
Total del Gasto	124,167,995	8,496,310	132,664,305	106,440,962	106,440,962	26,223,343


 Lic. Emanuel Yepiz Talamante
 Director de Administración y Finanzas


 Prof. Genaro Alberto Enriquez Rascon
 Director General

Sistema Estatal de Evaluación
Comisión del Deporte del Estado de Sonora
 Estado Analítico del Ejercicio del Presupuesto de Egresos Detallado - LDF
 Clasificación Funcional (Finalidad y Función)
 Del 01 de Enero al 30 de Septiembre de 2018
 (PESOS)

ETCA-II-12


TRIMESTRE: TERCERO 2018

Concepto (c)	Egresos					Subejercicio (e)
	Aprobado (d)	Ampliaciones/ (Reducciones)	Modificado	Devengado	Pagado	
I. Gasto No Etiquetado (=A+B+C+D)						
A. Gobierno (A=a1+a2+a3+a4+a5+a6+a7+a8)						
a1) Legislación	124,167,995.00	8,496,309.81	132,664,304.81	106,440,961.80	106,440,961.80	26,223,343.01
a2) Justicia	-	-	-	-	-	-
a3) Coordinación de la Política de Gobierno	-	-	-	-	-	-
a4) Relaciones Exteriores	-	-	-	-	-	-
a5) Asuntos Financieros y Hacendarios	-	-	-	-	-	-
a6) Seguridad Nacional	-	-	-	-	-	-
a7) Asuntos de Orden Público y de Seguridad Interior	-	-	-	-	-	-
a8) Otros Servicios Generales	-	-	-	-	-	-
B. Desarrollo Social (B=b1+b2+b3+b4+b5+b6+b7)						
b1) Protección Ambiental	124,167,995.00	8,496,309.81	132,664,304.81	106,440,961.80	106,440,961.80	26,223,343.01
b2) Vivienda y Servicios a la Comunidad	-	-	-	-	-	-
b3) Salud	-	-	-	-	-	-
b4) Recreación, Cultura y Otras Manifestaciones Sociales	-	-	-	-	-	-
b5) Educación	-	-	-	-	-	-
b6) Protección Social	-	-	-	-	-	-
b7) Otros Asuntos Sociales	-	-	-	-	-	-
C. Desarrollo Económico (C=c1+c2+c3+c4+c5+c6+c7+c8+c9)						
c1) Asuntos Económicos, Comerciales y Laborales en General	-	-	-	-	-	-
c2) Agropecuaria, Silvicultura, Pesca y Caza	-	-	-	-	-	-
c3) Combustibles y Energía	-	-	-	-	-	-
c4) Minería, Manufacturas y Construcción	-	-	-	-	-	-

Concepto (c)	Egresos					Subejercicio (e)
	Aprobado (d)	Ampliaciones/ (Reducciones)	Modificado	Devengado	Pagado	
c5) Transporte c6) Comunicaciones c7) Turismo c8) Ciencia, Tecnología e Innovación c9) Otras Industrias y Otros Asuntos Económicos D. Otras No Clasificadas en Funciones Anteriores (D=d1+d2+d3+d4) d1) Transacciones de la Deuda Pública / Costo Financiero de la Deuda d2) Transferencias, Participaciones y Aportaciones Entre Diferentes Niveles y Ordenes de Gobierno d3) Saneamiento del Sistema Financiero d4) Adeudos de Ejercicios Fiscales Anteriores II. Gasto Etiquetado (I=A+B+C+D) A. Gobierno (A=a1+a2+a3+a4+a5+a6+a7+a8) a1) Legislación a2) Justicia a3) Coordinación de la Política de Gobierno a4) Relaciones Exteriores a5) Asuntos Financieros y Hacendarios a6) Seguridad Nacional a7) Asuntos de Orden Público y de Seguridad Interior a8) Otros Servicios Generales B. Desarrollo Social (B=b1+b2+b3+b4+b5+b6+b7) b1) Protección Ambiental b2) Vivienda y Servicios a la Comunidad b3) Salud b4) Recreación, Cultura y Otras Manifestaciones Sociales b5) Educación b6) Protección Social b7) Otros Asuntos Sociales						

Concepto (c)	Egresos					Subejercicio (e)
	Aprobado (d)	Ampliaciones/ (Reducciones)	Modificado	Devengado	Pagado	
C. Desarrollo Económico (C=c1+c2+c3+c4+c5+c6+c7+c8+c9) c1) Asuntos Económicos, Comerciales y Laborales en General c2) Agropecuaria, Silvicultura, Pesca y Caza c3) Combustibles y Energía c4) Minería, Manufacturas y Construcción c5) Transporte c6) Comunicaciones c7) Turismo c8) Ciencia, Tecnología e Innovación c9) Otras Industrias y Otros Asuntos Económicos	-	-	-	-	-	-
D. Otras No Clasificadas en Funciones Anteriores (D=d1+d2+d3+d4) d1) Transacciones de la Deuda Pública / Costo Financiero de la Deuda d2) Transferencias, Participaciones y Aportaciones Entre Diferentes Niveles y C d3) Saneamiento del Sistema Financiero d4) Adeudos de Ejercicios Fiscales Anteriores	-	-	-	-	-	-
III. Total de Egresos (III = I + II)	124,167,995.00	8,496,309.81	132,664,304.81	106,440,961.80	106,440,961.80	26,223,343.01

Lic. Emanuel Yepiz Talamante
Director de Administración y Finanzas


Prof. Genaro Alberto Enriquez Rascon
Director General

Sistema Estatal de Evaluación
Estado Analítico del Ejercicio Presupuesto de Egresos
Por Partida del Gasto

ETCA-II-13

Comision del Deporte del Estado de Sonora
Del 01 de Enero al 30 de Septiembre de 2018

(PESOS)


TRIMESTRE: TERCERO 2018

Ejercicio del Presupuesto por Partida / Descripción		Egresos Aprobado Anual (1)	Ampliaciones/ (Reducciones) (2)	Egresos Modificado Anual (3=1+2)	Egresos Devengado Acumulado (4)	Egresos Pagado Acumulado (5)	Subejercicio (6 = 3 - 4)	% Avance Anual (7= 4/3)
1000	SERVICIOS PERSONALES	67,584,387.64	3,784,590.23	71,368,977.87	54,422,374.74	54,422,374.74	16,946,603.13	76%
11301	Sueldos	16,500,221.29	-425,471.96	16,074,749.33	13,948,082.80	13,948,082.80	2,126,666.53	87%
11303	Remuneraciones Diversas	1,440,068.70		1,440,068.70		0.00	1,440,068.70	0%
11306	Riesgo laboral	7,594,819.87	0.00	7,594,819.87	5,053,324.99	5,053,324.99	2,541,494.88	67%
11307	Ayuda para habitacion	5,299,892.49	0.00	5,299,892.49	3,089,940.61	3,089,940.61	2,209,951.88	58%
11310	Ayuda para energia electrica	3,463,287.20		3,463,287.20	2,479,448.07	2,479,448.07	983,839.13	72%
12101	Honorarios	8,416,392.64	3,784,590.23	12,200,982.87	11,725,205.66	11,725,205.66	475,777.21	96%
12201	Sueldos base al personal eventual	1,933,916.82	-1,587,771.51	346,145.31		0.00	346,145.31	0%
12301	Retribuciones x serv.de caracter social	501,284.01	-475,777.21	25,506.80		0.00	25,506.80	0%
13101	Primas y acred x a?os serv.efect.prestados al..	1,091,165.45		1,091,165.45	823,235.03	823,235.03	267,930.42	75%
13201	Prima vacacional	698,010.05		698,010.05	91,452.60	91,452.60	606,557.45	13%
13202	Gratificacion por fin de año	1,220,425.31		1,220,425.31		0.00	1,220,425.31	0%
14101	Cuotas x serv.medico issteson		2,665,675.49	2,665,675.49	2,665,675.49	2,665,675.49	0.00	100%
14102	Cuotas seg vida issteson	181.00	91.00	272.00	272.00	272.00	0.00	100%
14103	Cuotas seguro de retiro	3,329,648.23	1,391,023.00	4,720,671.23	4,720,671.23	4,720,671.23	-0.00	100%
14104	Asig. Préstamo corto plazo	152,636.68		152,636.68	123,283.88	123,283.88	29,352.80	81%
14105	Asig. Préstamo prendario		123,382.88	123,382.88	123,283.88	123,283.88	99.00	100%
14106	Otras prestaciones de segurirad social	573,292.93	-573,292.93	0.00		0.00	0.00	0%
14107	Cuotas para infraestructura Eq. Y Mmto hospitalario	655,273.45	207,779.82	863,053.27	863,053.27	863,053.27	0.00	100%
14109	Aportaciones por seguro medico issteson	5,889,315.19	-1,544,240.50	4,345,074.69		0.00	4,345,074.69	0%
14110	Asignaciones para prestamo prendario	162,636.68	-41,381.88	121,254.80		0.00	121,254.80	0%
14201	Cuotas fovisssteson	1,201,093.50	-8,272.74	1,192,820.76	986,362.54	986,362.54	206,458.22	83%
14401	Seguros por defuncion familiar		24,645.90	24,645.90	24,645.90	24,645.90	0.00	100%
14402	Seguro por retiro estatal	4,368.00	5,854.00	10,222.00	10,222.00	10,222.00	0.00	100%
14403	Otras cuotas de seguros colectivos	5,465,487.83	2,145,131.82	7,610,619.65	7,610,619.65	7,610,619.65	0.00	100%
14404	Otros seguros de caracter laboral o economicos	1,715,469.12	-1,715,469.12	0.00		0.00	0.00	0%
14406	Seguros por defuncion familiar	273.00	-273.00	0.00		0.00	0.00	0%
15201	Indemnizaciones al personal	0.00	82,733.34	82,733.34	82,733.34	82,733.34	0.00	100%
17102	Estimulos al personal	275,228.20	-275,228.20	0.00		0.00	0.00	0%
17103	Estimulos al magisterio por antiguedad de servicio		861.80	861.80	861.80	861.80	0.00	100%
2000	MATERIALES Y SUMINISTROS	15,313,100.00	-0.00	15,313,100.00	11,221,776.64	11,221,776.64	4,091,323.36	73%
21101	Materiales, utiles y eq menores de oficina	142,000.00		142,000.00	120,296.66	120,296.66	21,703.34	85%
21201	Materiales y utiles de impresion y reproduccion	142,000.00		142,000.00	109,636.45	109,636.45	32,363.55	77%
21401	Mat y utiles p/el procesamiento eq y biens i..	3,000.00		3,000.00	1,234.57	1,234.57	1,765.43	41%
21601	Material de limpieza	300,000.00		300,000.00	283,294.53	283,294.53	16,705.47	94%
22101	Productos alimenticios p/el personal en las i..	52,000.00		52,000.00	20,771.94	20,771.94	31,228.06	40%
22105	Productos alim p/pers deriv de la pres serv p..	4,904,100.00	-481,132.45	4,422,967.55	3,449,502.13	3,449,502.13	973,465.42	78%
22106	Adquisicion de agua potable	55,000.00		55,000.00	27,886.33	27,886.33	27,113.67	51%
23501	Productos quimicos,farmaceuty lab.adq.mat p..	350,000.00	429,679.80	779,679.80	779,679.80	779,679.80	0.00	100%
24601	Material electrico y electronico	0.00	1,610.00	1,610.00	1,610.00	1,610.00	0.00	100%
25301	Medicinas y productos farmaceuticos	180,000.00	13,974.75	193,974.75	193,974.75	193,974.75	0.00	100%
26101	Combustibles	625,000.00	-136.50	624,863.50	365,906.33	365,906.33	258,957.17	59%
26102	Lubricantes y aditivos	0.00	136.50	136.50	0.00	0.00	136.50	0%
27101	Vestuario y uniformes	5,200,000.00		5,200,000.00	5,184,438.08	5,184,438.08	15,561.92	100%
27201	prendas de seguridad y proteccion personal	3,360,000.00	-647,677.17	2,712,322.83	0.00	0.00	2,712,322.83	0%
27301	Articulos deportivos		675,631.38	675,631.38	675,631.38	675,631.38	0.00	100%

Ejercicio del Presupuesto por Partida / Descripción		Egresos Aprobado Anual (1)	Ampliaciones/ (Reducciones) (2)	Egresos Modificado Anual (3=1+2)	Egresos Devengado Acumulado (4)	Egresos Pagado Acumulado (5)	Subejercicio (6 = 3 - 4)	% Avance Anual (7= 4/3)
29101	Herramientas menores	0.00	7,913.69	7,913.69	7,913.69	7,913.69	0.00	100%
3000	SERVICIOS GENERALES	25,744,280.00	1,911,719.58	27,655,999.58	24,402,898.21	24,402,898.21	3,253,101.37	88%
31101	Energia electrica	6,000,000.00	-247,250.77	5,752,749.23	4,412,142.00	4,412,142.00	1,340,607.23	77%
31201	Gas	1,800,000.00		1,800,000.00	1,054,721.95	1,054,721.95	745,278.05	0%
31301	Agua	600,000.00	-600,000.00	0.00		0.00	0.00	0%
31401	Telefonia tradicional	120,000.00		120,000.00	83,339.30	83,339.30	36,660.70	0%
31701	Serv acceso a internet, redes y proces.inform..	16,000.00		16,000.00	10,010.09	10,010.09	5,989.91	63%
32201	Arrendamiento de Edificios	0.00	39,320.00	39,320.00	11,520.00	11,520.00	27,800.00	29%
32301	Arrendamiento de muebles, maquinaria y equipo	195,000.00	104,796.55	299,796.55	299,796.55	299,796.55	0.00	100%
32302	Arrendamiento de equipo y bienes informaticos	0.00	2,784.00	2,784.00	0.00	0.00	2,784.00	0%
32501	Arrendamiento de equipo de transporte	5,515,000.00	-898,928.10	4,616,071.90	4,413,928.10	4,413,928.10	202,143.80	96%
32601	Arrendamiento de maquinaria, otros eqs y herramie	10,000.00	-2,830.33	7,169.67		0.00	7,169.67	0%
32701	Patentes, regalías y otros	0.00	500.00	500.00	500.00	500.00	0.00	100%
33101	Serv.legales, de contabilidad, auditorias y r..	139,200.00	1,613.00	140,813.00	104,864.00	104,864.00	35,949.00	74%
33301	Servicios de informatica	348,000.00		348,000.00	322,095.60	322,095.60	25,904.40	93%
33401	Servicios de capacitacion	0.00	33,610.00	33,610.00	33,610.00	33,610.00	0.00	100%
33603	Impresiones y publicaciones oficiales	20,000.00	42,485.25	62,485.25	62,485.25	62,485.25	0.00	100%
33605	Licitaciones, convenios y convocatorias	60,000.00		60,000.00	9,224.27	9,224.27	50,775.73	15%
33801	Servicio de vigilancia	2,143,680.00	-1,000,000.00	1,143,680.00	1,005,791.56	1,005,791.56	137,888.44	88%
34101	Servicios financieros y bancarios	25,000.00	4,668.66	29,668.66	29,668.66	29,668.66	0.00	100%
34401	Seguros de responsabilidad patrimonial y fianzas	0.00	3,733.90	3,733.90	3,733.90	3,733.90	0.00	100%
34501	Seguro de bienes patrimoniales	25,000.00		25,000.00		0.00	25,000.00	0%
34701	Fletes y maniobras	20,000.00	135,196.64	155,196.64	28,806.64	28,806.64	126,390.00	19%
34901	Serv. Financieros, bancarios y comerciales integrales		13,354.10	13,354.10	0.00	0.00	13,354.10	0%
35101	Mtto y conservacion de inmuebles	1,000,000.00	648,208.39	1,648,208.39	1,527,711.47	1,527,711.47	120,496.92	93%
35102	Mtto y conservacion de areas deportivas		30,997.90	30,997.90	30,997.90	30,997.90	0.00	100%
35201	Mtto y conservacion de mobiliario y equipo	15,000.00		15,000.00	10,346.95	10,346.95	4,653.05	69%
35302	Mtto y conservacion de bienes informaticos	20,000.00		20,000.00	3,191.90	3,191.90	16,808.10	16%
35501	Mtto y conservacion de equipo de transporte	70,000.00		70,000.00	44,990.14	44,990.14	25,009.86	64%
35701	Mtto y conservacion de maquinaria y equipo	90,000.00	33,470.95	123,470.95	123,470.95	123,470.95	0.00	100%
35801	Servicios de limpieza y manejo de desechos	190,000.00		190,000.00	166,375.95	166,375.95	23,624.05	88%
35901	Servicios de jardineria y fumigacion	290,000.00	-200,000.00	90,000.00	59,508.00	59,508.00	30,492.00	66%
36101	Difusion radio,tv y otros mensajes s/prog y a..	0.00	1,156,058.86	1,156,058.86	1,156,058.86	1,156,058.86	0.00	100%
36301	Serv creat.preproduc y produc pub excep internet	278,400.00	-200,000.00	78,400.00	74,535.80	74,535.80	3,864.20	95%
37101	Pasajes aereos	2,240,000.00	1,113,003.25	3,353,003.25	3,353,003.25	3,353,003.25	0.00	100%
37201	Pasajes terrestres	94,000.00	126,484.79	220,484.79	220,484.79	220,484.79	0.00	100%
37301	Pasajes maritimos, lacustres y fluviales	305,000.00	191,280.00	496,280.00	496,280.00	496,280.00	0.00	100%
37501	Viaticos en el pais	490,000.00	164,430.00	654,430.00	562,250.00	562,250.00	92,180.00	86%
37502	Gastos de camino	40,000.00	0.00	40,000.00	6,500.00	6,500.00	33,500.00	16%
37601	Viaticos en el extranjero		7,820.00	7,820.00	7,820.00	7,820.00	0.00	100%
37901	Cuotas	450,000.00	-400,000.00	50,000.00	25,671.84	25,671.84	24,328.16	51%
38101	Gastos de ceremonial	3,000,000.00	1,336,365.34	4,336,365.34	4,336,365.34	4,336,365.34	0.00	100%
38201	Gastos de orden social y cultural	100,000.00	174,412.94	274,412.94	274,412.94	274,412.94	0.00	100%
38301	Congresos y convenciones	0.00	68,070.00	68,070.00	14,020.00	14,020.00	54,050.00	21%
39201	Impuestos y derechos	35,000.00	24,211.00	59,211.00	18,811.00	18,811.00	40,400.00	32%
39501	Penas, multas, accesorios y actualizaciones	0.00	3,853.26	3,853.26	3,853.26	3,853.26	0.00	100%
		15,208,000.00	2,800,000.00	18,008,000.00	16,081,452.57	16,081,452.57	1,926,547.43	89%
44107	Premios estímulos, recompensas, becas y seg. A deportivas	2,500,000.00	-1,348,580.00	1,151,420.00		0.00	1,151,420.00	0%
44201	Becas educativas		1,348,580.00	1,348,580.00	1,348,580.00	1,348,580.00	0.00	100%
44204	Fomento deportivo	3,300,000.00	2,800,000.00	6,100,000.00	5,469,987.70	5,469,987.70	630,012.30	90%
49301	Trasferencias al sector privado externo	9,408,000.00		9,408,000.00	9,262,884.87	9,262,884.87	145,115.13	98%
5000	BIENES MUEBLES, INMUEBLES E INTANGIBLES	318,227.36	0.00	318,227.36	312,459.64	312,459.64	5,767.72	98%
51101	Muebles de Oficina y estantería	50,000.00	22,165.64	72,165.64	72,165.64	72,165.64	0.00	100%

Ejercicio del Presupuesto por Partida / Descripción		Egresos Aprobado Anual (1)	Ampliaciones/ (Reducciones) (2)	Egresos Modificado Anual (3=1+2)	Egresos Devengado Acumulado (4)	Egresos Pagado Acumulado (5)	Subejercicio (6 = 3 - 4)	% Avance Anual (7= 4/3)
51501	Equipos de computación electrónica	95,000.00	-84,302.28	10,697.72	4,930.00	4,930.00	5,767.72	46%
52201	Aparatos deportivos	0.00	235,364.00	235,364.00	235,364.00	235,364.00	0.00	100%
56201	Maquinaria y equipo industrial	73,227.36	-73,227.36	0.00		0.00	0.00	0%
56701	Herramientas	80,000.00	-80,000.00	0.00		0.00	0.00	0%
56702	Refacciones y accesorios mayores	20,000.00	-20,000.00	0.00		0.00	0.00	0%
6000	INVERSION PUBLICA	0.00	0.00	0.00	0.00	0.00	0.00	0%
62211	Infraestructura y equipamiento cultura, deporte y recreación	0.00		0.00	0.00	0.00	0.00	0%
		124,167,995.00	8,496,309.81	132,664,304.81	106,440,961.80	106,440,961.80	26,223,343.01	80%


 Lic. Emanuel Yepiz Talamante
 Director de Administración y Finanzas


 Prof. Genaro Alberto Enriquez Rascon
 Director General


Sistema Estatal de Evaluación
 Estado Analítico del Ejercicio de Presupuesto de Egresos- Detallado – LDF
 (Clasificación de Servicios Personales por Categoría)
 Comisión del Deporte del Estado de Sonora
 Del 01 de Enero al 30 de Septiembre de 2018


ETCA-II-14

(PESOS)

TRIMESTRE: TERCERO 2018

Concepto (c)	Egresos 2018					Subejercicio (e)
	Aprobado (d)	Ampliaciones/ (Reducciones)	Modificado	Devengado	Pagado	
I. Gasto No Etiquetado (I=A+B+C+D+E+F)	67,584,387.64	3,784,590.23	71,368,977.87	54,422,374.74	54,422,374.74	16,946,603.13
A. Personal Administrativo y de Servicio Público	67,584,387.64	3,784,590.23	71,368,977.87	54,422,374.74	54,422,374.74	16,946,603.13
B. Magisterio						
C. Servicios de Salud (C=c1+c2)						
c1) Personal Administrativo						
c2) Personal Médico, Paramédico y afin						
D. Seguridad Pública						
E. Gastos asociados a la implementación de nuevas leyes federales o reformas a las mismas (E = e1 + e2)						
e1) Nombre del Programa o Ley 1						
e2) Nombre del Programa o Ley 2						
F. Sentencias laborales definitivas						
II. Gasto Etiquetado (II=A+B+C+D+E+F)						
A. Personal Administrativo y de Servicio Público						
Magisterio						
C. Servicios de Salud (C=c1+c2)						
c1) Personal Administrativo						
c2) Personal Médico, Paramédico y afin						
D. Seguridad Pública						
E. Gastos asociados a la implementación de nuevas leyes federales o reformas a las mismas (E = e1 + e2)						
e1) Nombre del Programa o Ley 1						
e2) Nombre del Programa o Ley 2						
F. Sentencias laborales definitivas						
III. Total del Gasto en Servicios Personales (III = I + II)	67,584,387.64	3,784,590.23	71,368,977.87	54,422,374.74	54,422,374.74	16,946,603.13


 Lic. Emanuel Yepiz Talamante
 Director de Administración y Finanzas


 Prof. Genaro Alberto Enriquez Rascon
 Director General


Sistema Estatal de Evaluación
 Conciliación entre los Egresos Presupuestarios y los Gastos Contables
 Comisión del Deporte del Estado de Sonora
 Al 30 de Septiembre de 2018


ETCA-II-15

(Pesos)

TRIMESTRE: TERCERO 2018

1. Total de Egresos Presupuestarios		106,440,961.80
(MENOS)		
2. Egresos Presupuestarios no contables		240,294.00
Mobiliario y equipo de administración	4,930.00	
Mobiliario y equipo educacional y recreativo	235,364.00	
Equipo e instrumental médico y de laboratorio		
Vehículos y equipo de transporte		
Equipo de defensa y seguridad		
Maquinaria, otros equipos y herramientas		
Archivos biológicos		
Bienes inmuebles		
Activos intangibles		
Obra pública en bienes propios		
Acciones y participaciones de capital		
Compra de títulos y valores		
Inversiones en fideicomisos, mandatos y otros análogos		
Provisiones para contingencias y otras erogaciones especiales		
Armonización de la deuda pública		
Adeudos de ejercicios fiscales anteriores (ADEFAS)		
Otros Egresos Presupuestales No Contables		
(MAS)		
3. Gastos contables no presupuestarios		0.00
Estimaciones, depreciaciones, deterioros, obsolescencia y amortizaciones		
Provisiones		
Disminución de inventarios		
Aumento por insuficiencia de estimaciones por pérdida o deterioro u obsolescencia		
Aumento por insuficiencia de provisiones		
Otros gastos		
Otros Gastos Contables No Presupuestales		
4. Total de Gasto Contable (4= 1 - 2 + 3)		106,200,667.80


 Lic. Emanuel Yepiz Talamante
 Director de Administración y Finanzas


 Prof. Genaro Alberto Enriquez Rascon
 Director General

Sistema Estatal de Evaluación
 Endeudamiento Neto
 Comisión del Deporte del Estado de Sonora
 Del 01 de Enero al 30 de Septiembre de 2018
 (pesos)

ETCA-II-16

TRIMESTRE: TERCERO 2018

Identificación del crédito o Instrumento	Contratación / Colocación	Amortización	Endeudamiento Neto
	A	B	C=A-B
Créditos Bancarios			
1			
2			0.00
3			
4			
5			
6			
7			
8			
9			
10			
Total Créditos Bancarios	0.00	0.00	0.00
Otros Instrumentos de Deuda			
1			
2			
3			
4			
5			
6			
7			
8			
9			
10			
Total Otros Instrumentos de Deuda	40,509,371.53	0.00	40,509,371.53
TOTAL	40,509,371.53	0.00	40,509,371.53

"Bajo protesta de decir verdad declaramos que los Estados Financieros y sus Notas, son razonablemente correctos y son responsabilidad del emisor"


 Lic. Emanuel Yepiz Talamante
 Director de Administración y Finanzas


 Prof. Genaro Alberto Enriquez Rascon
 Director General


Sistema Estatal de Evaluación
Intereses de la Deuda
Comision del Deporte del Estado de Sonora
Del 01 de Enero al 30 de Septiembre de 2018
(pesos)


ETCA-II-17

TRIMESTRE: TERCERO 2018

Identificacion del crédito o Instrumento	Devengado	Pagado
Creditos Bancarios		
1		
2		
3		
4		
5		
6		
7		
8		
9		
10		
Total de Intereses Créditos Bancarios	0.00	0.00
Otros Instrumentos de Deuda		
1		
2		
3		
4		
5		
6		
7		
8		
9		
10		
Total Intereses Otros Instrumentos de Deuda	0.00	0.00
TOTAL	0.00	0.00

Bajo protesta de decir verdad declaramos que los Estados Financieros y sus Notas, son razonablemente correctos y son responsabilidad del emisor


 Lic. Emanuel Yepiz Talamante
 Director de Administracion y Finanzas


 Prof. Genaro Alberto Enriquez Rascon
 Director General


Sistema Estatal de Evaluación
Gasto Por Categoría Programática
Comisión del Deporte del Estado de Sonora
Del 01 de Enero al 30 de Septiembre de 2018

ETCA-III-01

(PESOS)

TRIMESTRE: TERCERO 2018

Concepto	Egresos Aprobado Anual (1)	Ampliaciones/ (Reducciones) (2)	Egresos Modificado Anual (3=1+2)	Egresos Devengado Anual (4)	Egresos Pagado Anual (5)	Subejercicio (6 = 3 - 4)
Programas						
Subsidios:	0	0	0	0	0	0
Sector Social y Privado o Estados y Municipios			0		0	0
Sujetos a Reglas de Operación			0			0
Otros Subsidios			0			0
Desempeño de las Funciones:	124,167,995	8,496,310	132,664,305	106,440,962	106,440,962	26,223,343
Prestación de Servicios Públicos	124,167,995	8,496,310	132,664,305	106,440,962	106,440,962	26,223,343
Provisión de Bienes Públicos			0			0
Planeación, Seguimiento y Evaluación de Políticas Públicas	0		0	0		0
Promoción y Fomento			0			0
Regulación y Supervisión			0			0
Funciones de las Fuerzas Armadas (Únicamente el Gobierno Federal)			0			0
Específicos			0			0
Proyectos de Inversión			0			0
Administrativos y de Apoyos	0	0	0	0	0	0
Apoyo al Proceso Presupuestario y para Mejorar la Eficiencia Institucional			0		0	0
Apoyo a la Función Pública y al Mejoramiento de la Gestión			0			0
Operaciones Ajenas			0			0
Compromisos	0	0	0	0	0	0
Obligaciones de Cumplimiento de Resolución Jurisdiccional			0		0	0
Desastres Naturales			0			0
Obligaciones	0	0	0	0	0	0
Pensiones y Jubilaciones			0		0	0
Aportaciones a la Seguridad Social			0			0
Aportaciones a Fondos de Estabilización			0			0
Aportaciones a Fondos de Inversión y Reestructura de Pensiones			0			0
Programas de gasto Federalizado (Gobierno Federal)	0	0	0	0	0	0
Gasto Federalizado			0		0	0
Participaciones a Entidades Federativas y Municipios			0			0
Costo Financiero, Deuda o Apoyo a Deudores y Ahorradores de la Banca			0			0
Adeudos de Ejercicios Fiscales Anteriores			0			0
Total del Gasto	124,167,995	8,496,310	132,664,305	106,440,962	106,440,962	26,223,343


 Lic. Emanuel Yepiz Talamante
 Director de Administración y Finanzas


 Prof. Genaro Alberto Enriquez Rascon
 Director General

Sistema Estatal de Evaluación
Gasto Por Categoría Programática
Comisión del Deporte del Estado de Sonora
Del 01 de Enero al 30 de Septiembre de 2018

ETCA-III-01

(PESOS)

TRIMESTRE: TERCERO 2018

Concepto	Egresos Aprobado Anual (1)	Ampliaciones/ (Reducciones) (2)	Egresos Modificado Anual (3=1+2)	Egresos Devengado Anual (4)	Egresos Pagado Anual (5)	Subejercicio (6=3-4)
Programas						
Subsidios:	0	0	0	0	0	0
Sector Social y Privado o Estados y Municipios			0			0
Sujetos a Reglas de Operación			0			0
Otros Subsidios			0			0
Desempeño de las Funciones:	124,167,995	8,496,310	132,664,305	106,440,962	106,440,962	26,223,343
Prestación de Servicios Públicos			0			0
Provisión de Bienes Públicos			0			0
Planeación, Seguimiento y Evaluación de Políticas Públicas	124,167,995	8,496,310	132,664,305	106,440,962	106,440,962	26,223,343
Promoción y Fomento			0			0
Regulación y Supervisión			0			0
Funciones de las Fuerzas Armadas (Unicamente el Gobierno Federal)			0			0
Especificos			0			0
Proyectos de Inversión			0			0
Administrativos y de Apoyos	0	0	0	0	0	0
Apoyo al Proceso Presupuestario y para Mejorar la Eficiencia Institucional			0			0
Apoyo a la Función Pública y al Mejoramiento de la Gestión			0			0
Operaciones Ajenas			0			0
Compromisos	0	0	0	0	0	0
Obligaciones de Cumplimiento de Resolución Jurisdiccional			0			0
Desastres Naturales			0			0
Obligaciones	0	0	0	0	0	0
Pensiones y Jubilaciones			0			0
Aportaciones a la Seguridad Social			0			0
Aportaciones a Fondos de Estabilización			0			0
Aportaciones a Fondos de Inversión y Reestructura de Pensiones			0			0
Programas de gasto Federalizado (Gobierno Federal)	0	0	0	0	0	0
Gasto Federalizado			0			0
Participaciones a Entidades Federativas y Municipios			0			0
Costo Financiero, Deuda o Apoyo a Deudores y Ahorradores de la Banca			0			0
Adeudos de Ejercicios Fiscales Anteriores			0			0
Total del Gasto	124,167,995	8,496,310	132,664,305	106,440,962	106,440,962	26,223,343

Lic. Emanuel Yepiz Talamante
Director de Administración y Finanzas

Prof. Genaro Alberto Enriquez Rascon
Director General

Sistema Estatal de Evaluación
Gastos por proyectos de Inversión
Comision del Deporte del Estado de Sonora
Del 01 de Enero al 30 de Septiembre de 2018
(pesos)

ETCA-III-03


TRIMESTRE: TERCERO 2018


GASTO DE INVERSION EJERCIDO:		
NOMBRE DEL PROYECTO	MONTO EROGADO	ORIGEN DEL RECURSO*
NADA QUE INFORMAR EN ESTE APARTADO		

* Se deberán informar con todas las fuentes del recurso.

Ya sean obras con Recurso Federal, Recurso Estatal e Ingresos Propios del ente Público.

"Bajo protesta de decir verdad declaramos que los Estados Financieros y sus Notas, son razonablemente correctos y son responsabilidad del emisor"


Lic. Emanuel Yepiz Talamante
Director de Administracion y Finanzas


Prof. Genaro Alberto Enriquez Rascon
Director General

Dependencia y/o Entidad: COMISIÓN DE FORTALECIMIENTO DEL ESTADO DE SONORA
 Programa Presupuestario: SUPLENIR LAS NECESIDADES EDUCATIVAS DE LOS ALUMNOS DE SONORA
 Eje del PED: SERVICIOS EDUCATIVOS
 Rato del PED: SERVICIOS EDUCATIVOS
 Beneficiarios: POBLACION DEL ESTADO DE SONORA

Resumen narrativo	Indicadores					Meta Anual	Medios de Verificación	Supuestos	Avance al periodo
	Nombre	Fórmula	Sentido	Unidad de medida	Frecuencia				
<p>Contribuir a mejorar la salud de la población sonorense, mediante la realización de actividades físicas y deportivas de manera habitual y sistemática</p>	Tasa de morbilidad general de la población	$(\text{Número de personas con padecimiento} / \text{Población total de Sonora}) * 100$	Descendente	Porcentaje	Anual	$1,163,265 / 2,972,580 * 100 = 39.13\%$ 2018 $1,163,265 / 2,972,580 * 100 = 39.13\%$ (SALUD)	SSA y SSP Anuario de morbilidad		NA
	Porcentaje de población con obesidad en personas de 5 a 19 años	$(\text{Personas de 5 a 19 años con obesidad que contestaron cuestionarios en la ENSANUT} / \text{Personas de 5 a 19 que contestaron cuestionario de la ENSANUT}) * 100$	Descendente	Porcentaje	Cuatrimestral	$(38 / 194) * 100 = 19.56\%$ SALUD (2020)	SSA - ENSAUT (1)		NA
	Porcentaje de población con obesidad en personas de más de 20 años	$(\text{Personas de más de 20 años con obesidad que contestaron cuestionarios en la ENSANUT} / \text{Personas de más de 20 años que contestaron cuestionario de la ENSANUT}) * 100$	Descendente	Porcentaje	Cuatrimestral	$(108 / 293) * 100 = 36.86\%$ SALUD (2020)	SSA - ENSAUT (1)		NA
	Población atendida en activación física	Número de personas que participan en el programa de activación física de CODESON/CONADE	Ascendente	Persona	Anual	63000	CODESON	La población sonorense está dispuesta a mejorar sus hábitos alimenticios y de activación física. Las instituciones de salud pública mantienen o mejoran la cobertura de sus programas.	NA
<p>La población sonorense realiza actividades físicas y deportivas de manera habitual y sistemática</p>	Población atendida en los centros deportivos escolares y municipales	Número de personas que participan en actividades de los centros deportivos escolares y municipales CODESON/CONADE	Ascendente	Persona	Anual	20300	CODESON		NA
	C1 Personas atendidas en el programa de activación física Tu Zona.	Número de personas que participan en el programa de activación física Tu Zona.	Ascendente	Persona	Anual	13500	CODESON		NA
	C2 Personas atendidas en el programa de activación física escolar	Número de personas que participan en el programa de activación física Escolar	Ascendente	Persona	Anual	43000	CODESON		NA
	C3 Personas atendidas en el programa de activación física laboral	Número de personas que participan en el programa de activación física Laboral	Ascendente	Persona	Anual	6300	CODESON		NA
C4 Población atendida en los centros deportivos escolares y municipales.	Número de personas atendidas en los centros deportivos municipales	Ascendente	Persona	Anual	20300	CODESON		NA	

COMPONENTES	Resumen narrativo		Indicadores				Meta Anual	Medios de verificación	Autorización y liberación oportuna de los recursos asignados
	Resumen narrativo	Indicadores	Ascendente	Persona	Anual	Línea Base			
ACTIVIDADES	C5 Población atendida en el Programa de Olimpiadas, Campeonatos y Paralimpiadas Nacionales	Población atendida en el Programa de Olimpiadas y Campeonatos Nacionales	Ascendente	Persona	Anual	6290	6500	CODESON/CONADE	NA
	C6 Asociaciones deportivas apoyadas	Asociaciones deportivas apoyadas	Ascendente	Asociación	Anual	0	30	CODESON	NA
	C7 Deportistas atendidos por el Centro de Medicina y Ciencias Aplicadas al Deporte	Deportistas atendidos por el Centro de Medicina y Ciencias Aplicadas al Deporte	Ascendente	Deportista	Anual	3,162	5,000	CODESON	NA
	A1C1. Espacios públicos en la comunidad aprovechados para la práctica de actividades físicas orientadas a la integración social en un sano esparcimiento de una manera saludable y segura, que nos permita dejar atrás los estilos de vida sedentarios.	Espacios físicos incorporados al programa de activación física	Ascendente	Espacio físico	Trimestral	90 ESPACIOS	110 ESPACIOS	CODESON	11 / 15
	A2C1. Promotores de actividad física encargados de los espacios públicos incorporados al programa de activación física Tu Zona.	Promotores incorporados al programa de activación física	Ascendente	Persona	Trimestral	45 PROMOTORES	55 PROMOTORES	CODESON	8
	A1C2. Escuelas incorporadas al programa de activación física escolar.	Escuelas incorporadas al programa de activación física escolar	Ascendente	Escuela	Trimestral	149 ESCUELAS DE NIVEL BASICO PARA 9 PROMOTORES	162 ESCUELAS PARA 12 PROMOTORES	CODESON	363
	A1C3 Incorporación de centros de trabajo al programa de activación física en su modalidad laboral.	Centros de trabajo incorporados al programa de activación física laboral	Ascendente	Centro de trabajo	Trimestral	17 CENTROS DE TRABAJO PARA 4 PROMOTORES	28 CENTROS DE TRABAJO PARA 8 PROMOTORES	CODESON	4
A1C4. Centros deportivos escolares y municipales organizados mediante la integración de ligas o clubes.	Participantes en las ligas o clubes integrados	Ascendente	Centro deportivo	Trimestral	19872 BENEFICIARIOS EN 41 CENTROS	20,300 BENEFICIADOS PARA 42 CENTROS	CODESON	976891/648	
A2 C5. Apoyos otorgados con boletos de avión y/o autobús para atletas, entrenadores, delegados, jueces, etc.	Eventos coordinados y organizados de olimpiada, campeonatos y paralimpiada nacional, en sus diferentes etapas y procesos.	Ascendente	Evento	Trimestral	114	130	CODESON		
		Ascendente	Persona	Trimestral	5,770	6,400			
		Ascendente	Beca	Trimestral	392	1,780			

Resumen narrativo	Indicadores				Línea base	Meta Anual	Medios de verificación	
<p>A1C6. Convenios suscritos con asociaciones deportivas</p> <p>A2C6. Apoyos económicos y en especie otorgados a asociaciones deportivas, según convenio.</p>	Convenios con asociaciones deportivas	Número de convenios con asociaciones deportivas	Convenio	0	17			
	Asociaciones apoyadas	Número de asociaciones apoyadas	Asociación	25	20			
<p>A1 C7. Realización de visitas de seguimiento a los planes de entrenamiento de los talentos deportivos, atletas de desarrollo y deportistas de alto rendimiento.</p> <p>A2 C7. Atenciones médicas otorgadas a talentos deportivos, atletas en desarrollo y deportistas de alto rendimiento, a través del Centro de Medicina y Ciencias Aplicadas al Deporte y en eventos deportivos.</p>	Apoyos otorgados a asociaciones	Número de apoyos otorgados a asociaciones	Apoyo	58	80			
	Porcentaje de presupuesto para apoyos ejercido respecto al autorizado	Presupuesto para apoyos ejercido en el año N / Presupuesto para apoyos autorizado * 100	Porcentaje	N/A (**)	((\$3330,000.00 / \$3330,000.00) * 100) = 100.00%		Autofinanciamiento y liberación oportuna de los recursos asignados	4/20 / 39
	Visitas de seguimiento realizadas	Número de visitas de seguimiento realizadas	Visita	N/A (2)	700			
	Atenciones médicas otorgadas	Número de atenciones médicas otorgadas	Atención médica	3,182	4,600		Autofinanciamiento y liberación oportuna de los recursos asignados	384 / 4406

(1) Para el cálculo de la población con obesidad se tomaron los casos que cumplieran con la condición de obesidad y la edad (5 a 19 años y más).

(2) La metodología de medición de los indicadores de población con obesidad se mide de manera cuatrimestral (SAUD 2020).

Para efecto del otorgamiento de Apoyos a Asociaciones Deportivas se redefinió el criterio para ejercicios posterior al 2016 no se otorgan apoyos alguno si no se encuentran legalmente constituidas. los datos estadísticos que definen la medición de este indicador se tienen a partir del ejercicio 2017.

(*)
(**)

Sistema Estatal de Evaluación
Indicadores de Postura Fiscal
Comisión del Deporte del Estado de Sonora
Del 01 de Enero al 30 de Septiembre de 2018


ETCA-IV-01


(pesos)

TRIMESTRE: TERCERO 2018

Concepto	2018 Estimado Original Anual	Devengado	Pagado 3
I. Ingresos Presupuestarios (I= 1 + 2)	124,167,995.00	109,715,791.46	109,715,791.46
1. Ingresos Gobierno del Estado 1			
2. Ingresos Sector Paraestatal 1	124,167,995.00	109,715,791.46	109,715,791.46
II. Egresos Presupuestarios (II= 3+4)	124,167,995.00	106,440,961.80	106,440,961.80
3. Egresos del Gobierno de la Entidad Federativa 2			
4. Egresos del Sector Paraestatal 2	124,167,995.00	106,440,961.80	106,440,961.80
III. Balance Presupuestario (Superávit o Déficit) (III= I-II)	0.00	3,274,829.66	3,274,829.66
Concepto	Estimado Original Anual	Devengado	Pagado 3
III. Balance Presupuestario (Superávit o Déficit)	0.00	3,274,829.66	3,274,829.66
IV. Interés, Comisiones y Gastos de la Deuda			
V. Balance Primario (superávit o Déficit) (V= III-IV)	0.00	3,274,829.66	3,274,829.66
Concepto	Estimado Original Anual	Devengado	Pagado 3
A. Financiamiento			
B. Amortización de la Deuda			
C. Endeudamiento o Desendeudamiento (C=A-B)	0.00	0.00	0.00

Bajo protesta de decir verdad declarando que los Estados Financieros y sus Notas, son razonablemente correctos y son responsabilidad del emisor


Lic. Emanuel Yepiz Talamante
Director de Administración y Finanzas


Prof. Genaro Alberto Enriquez Rascon
Director General

1445220354
790644827

Sistema Estatal de Evaluación
Balance Presupuestario - LDF
Comisión del Deporte del Estado de Sonora
Del 01 de Enero al 30 de Septiembre de 2018
(PESOS)

ETCA-IV-02

TRIMESTRE: TERCERO 2018

Concepto (c)	Estimado/ Aprobado (d)	Devengado	Recaudado/ Pagado
A. Ingresos Totales (A = A1+A2+A3)	124,167,995	109,715,791	109,715,791
A1. Ingresos de Libre Disposición	124,167,995	109,715,791	109,715,791
A2. Transferencias Federales Etiquetadas	-	-	-
A3. Financiamiento Neto	-	-	-
B. Egresos Presupuestarios¹ (B = B1+B2)	124,167,995	106,440,962	106,440,962
B1. Gasto No Etiquetado (sin incluir Amortización de la Deuda Pública)	124,167,995	106,440,962	106,440,962
B2. Gasto Etiquetado (sin incluir Amortización de la Deuda Pública)	-	-	-
C. Remanentes del Ejercicio Anterior (C = C1 + C2)	-	-	-
C1. Remanentes de Ingresos de Libre Disposición aplicados en el periodo	-	-	-
C2. Remanentes de Transferencias Federales Etiquetadas aplicados en el periodo	-	-	-
I. Balance Presupuestario (I = A - B + C)	0	3,274,830	3,274,830
II. Balance Presupuestario sin Financiamiento Neto (II = I - A3)	0	3,274,830	3,274,830
III. Balance Presupuestario sin Financiamiento Neto y sin Remanentes del Ejercicio Anterior (III = II - C)	0	3,274,830	3,274,830

Concepto	Aprobado	Devengado	Pagado
E. Intereses, Comisiones y Gastos de la Deuda (E = E1+E2)	-	-	-
E1. Intereses, Comisiones y Gastos de la Deuda con Gasto No Etiquetado	-	-	-
E2. Intereses, Comisiones y Gastos de la Deuda con Gasto Etiquetado	-	-	-
IV. Balance Primario (IV = III + E)	0	3,274,830	3,274,830

Concepto	Estimado/ Aprobado	Devengado	Recaudado/ Pagado
F. Financiamiento (F = F1 + F2)	-	-	-
F1. Financiamiento con Fuente de Pago de Ingresos de Libre Disposición	-	-	-
F2. Financiamiento con Fuente de Pago de Transferencias Federales Etiquetadas	-	-	-
G. Amortización de la Deuda (G = G1 + G2)	-	-	-
G1. Amortización de la Deuda Pública con Gasto No Etiquetado	-	-	-
G2. Amortización de la Deuda Pública con Gasto Etiquetado	-	-	-
A3. Financiamiento Neto (A3 = F - G)	-	-	-


Sistema Estatal de Evaluación
Balance Presupuestario - LDF
Comision del Deporte del Estado de Sonora
Del 01 de Enero al 30 de Septiembre de 2018
(PESOS)


ETCA-IV-02

TRIMESTRE: TERCERO 2018

Concepto	Estimado/ Aprobado	Devengado	Recaudado/ Pagado
A1. Ingresos de Libre Disposición	124,167,995	109,715,791	109,715,791
A3.1 Financiamiento Neto con Fuente de Pago de Ingresos de Libre Disposición (A3.1 = F1 - G1)	-	-	-
F1. Financiamiento con Fuente de Pago de Ingresos de Libre Disposición	-	-	-
G1. Amortización de la Deuda Pública con Gasto No Etiquetado	-	-	-
B1. Gasto No Etiquetado (sin incluir Amortización de la Deuda Pública)	124,167,995	106,440,962	106,440,962
C1. Remanentes de Ingresos de Libre Disposición aplicados en el periodo	-	-	-
V. Balance Presupuestario de Recursos Disponibles (V = A1 + A3.1 - B1 + C1)	0	3,274,830	3,274,830
VI. Balance Presupuestario de Recursos Disponibles sin Financiamiento Neto (VI = V - A3.1)	0	3,274,830	3,274,830

Concepto	Estimado/ Aprobado	Devengado	Recaudado/ Pagado
A2. Transferencias Federales Etiquetadas	-	-	-
A3.2 Financiamiento Neto con Fuente de Pago de Transferencias Federales Etiquetadas (A3.2 = F2 - G2)	-	-	-
F2. Financiamiento con Fuente de Pago de Transferencias Federales Etiquetadas	-	-	-
G2. Amortización de la Deuda Pública con Gasto Etiquetado	-	-	-
B2. Gasto Etiquetado (sin incluir Amortización de la Deuda Pública)	-	-	-
C2. Remanentes de Transferencias Federales Etiquetadas aplicados en el periodo	-	-	-
VII. Balance Presupuestario de Recursos Etiquetados (VII = A2 + A3.2 - B2 + C2)	-	-	-
VIII. Balance Presupuestario de Recursos Etiquetados sin Financiamiento Neto (VIII = VII - A3.2)	-	-	-


Lic. Emanuel Yepiz Talamante
Director de Administración y Finanzas



Prof. Genaro Alberto Enriquez Rascon
Director General


Sistema Estatal de Evaluación
 Relación de Cuentas Bancarias Productivas Específicas
 Comisión del Deporte del Estado de Sonora
 Del 01 de Enero al 30 de Septiembre de 2018
 (pesos)

ETCA-IV-03

TRIMESTRE: TERCERO 2018

Fondo, Programa o Convenio	Datos de la Cuenta Bancaria	
	Institución Bancaria	Número de Cuenta
1 Recursos Propios	Banamex	7002-7833290
2 Recursos de Nómina	Banamex	7002-2070957
3 Recursos de Obra	Banamex	7003-7465494
4 Recursos de Gastos de Operación	Banamex	7002-1955890
5 Recursos Propios	Banamex	001-2113013
6 Recursos de Olimpiada Nacional Infantil y Juvenil	Banamex	7003-7465443
7 Recursos de Programas de Activación Física	Banamex	7003-7465486
8 Alberca CUM 0104465083	BBVA Bancomer	104465083
9 Alberca Ana Guevara 0104465628	BBVA Bancomer	104465628
10 Campos Softbol 0104465768	BBVA Bancomer	104465768
11 Gimnasio Estado 0104465687	BBVA Bancomer	104465687
12 Cta Gimnasia 0104464761	BBVA Bancomer	104464761
13 UD Hermosillo 0104465644	BBVA Bancomer	104465644
14 Ing. Propios 0104465911	BBVA Bancomer	104465911
15 OBRAS 2 0104466152	BBVA Bancomer	104466152
16 GASTO OPERATIVO 0104466179	BBVA Bancomer	104466179
17 COMISION DEL DEPORTE DEL ESTADO	BBVA Bancomer	110626066
18 COMISION DEL DEPORTE DEL ESTADO	BBVA Bancomer	110626082


 Lic. Emanuel Yepiz Talamante
 Director de Administración y Finanzas


 Prof. Genaro Alberto Enriquez Rascon
 Director General

SISTEMA ESTATAL DE EVALUACION
ENTIDAD: COMISION DEL DEPORTE DEL ESTADO DE SONORA
ANALISIS DE LAS VARIACIONES PROGRAMATICO-PRESUPUESTAL
TERCER AVANCE TRIMESTRAL
CUENTA PÚBLICA DEL 2018

1. Justificación de las Modificaciones al Presupuesto Original e Impacto en Metas.

En presupuesto autorizado para el ejercicio 2018 es por un importe de \$124,167,995.00 para atender gastos personales del capítulo 1000 y gastos de operación los cuales se engloban en los capítulos 2000 al 5000 incluidos \$5,000,000.00 estimados a recaudar de recursos propios cuyos importe fueron autorizado por la junta de directiva de esta entidad como se describen en los reporte presupuestales de este informe.

Cabe mencionar que en lo que respecta al cierre del trimestre que se informa del ejercicio en mención, los recursos recaudados ascienden a \$109,715,791.46 integrándose de la manera siguiente: Recursos estatales de ejercicio anteriores \$3,033,852.08 recursos estatales para gastos de operación \$50,500,000.00 para servicios personales \$42,685,629.47 recursos adicionales al presupuesto autorizado \$4,711,719.68 y recursos propios por \$8,784,590.23

El recurso estatal de operación efectivamente pagado a la fecha de cierre del trimestre corresponde al mes de agosto, el mes de septiembre se encuentra en proceso de autorización por la Subsecretaria De Egresos dependiente de la Secretaria de Hacienda del Gobierno del Estado mismo que presentara un recorte o disminución del 30% el cual equivale a \$900,000.00 quedando en importe a recibir de \$2,100,000.00

En lo relativo a las modificaciones presupuestales al cierre del trimestre que se informa estas se realizaron en atención a las variantes de ejecución del gasto de las cifras estimadas en el presupuesto original sin que esto modifique la planeación de las metas a ejecutar en el desarrollo de los indicadores de cada unidad administrativa.

Las modificaciones al presupuesto original se realizan ya que este se define con estimaciones debido al desconocimiento en gran medida de las ciudades cedes en las etapas regional y nacional del olimpiada esto ya que a la fecha de aprobación de la distribución del presupuesto no se da a conocer tal información por parte de las instancias federales.

El efecto programático de tales variaciones no impacta de manera sustancial en la programación en los procesos o actividades a desarrollar en el logro del indicador que desarrollan las unidades administrativas de esta entidad.

Con relación al presupuesto modificado del ejercicio se presentaron variaciones como se puede ver al comparar las cifras con el presupuesto original mostrando los importes

por capítulo y desglosando por partida las que tuvieron mayor impacto así como la justificación que derivo tal variación.

Cap. / part	Concepto	Original	Modificado	Observaciones
1000	Servicios personales	67,584,387.64	71,368,977.87	
11301	Sueldos	16,500,221.29	16,074,749.33	Variaciones derivadas de la aplicación del plan de previsión social atendiendo las disposiciones fiscales vigentes para el ejercicio 2018 ejecutado por la Subsecretaría de recursos humanos del gobierno del estado
12101	Honorarios	8,416,392.64	12,200,982.87	La variación obedece a la aplicación de los excedentes de recursos propios con relación al programado original
12201	Sueldo a personal eventual	1,933,916.82	346,145.31	Variaciones derivadas de la reclasificación de partidas para dar suficiencia a otras partidas del mismo capítulo no menos importantes en el ejecución de la operación normal de la entidad
12301	Retribuciones de carácter social	501,284.01	25,506.80	Variaciones derivadas de la reclasificación de partidas para dar suficiencia a otras partidas del mismo capítulo no menos importantes en el ejecución de la operación normal de la entidad
14101	Cuotas por servicio médico isssteson	0	2,665,675.49	Variaciones derivadas de la aplicación de traspaso a la partida del gasto 14109 por diferencia en la programación inicial
14103	Cuotas por seguro de retiro	3,329,648.23.	4,720,671.23	Variaciones derivadas de la reclasificación de partidas para dar suficiencia a otras partidas del mismo capítulo no menos importantes en el ejecución de la operación normal de la entidad
14106	Asignaciones. Préstamo prendario	573,292.93	0.	Variaciones derivadas de la aplicación de traspaso a la partida del gasto 14101 por diferencia en la programación inicial
14109	Aportaciones por seguro médico isssteson	5,889,315.19	4,345,074.69	Variaciones derivadas de la reclasificación de partidas para dar suficiencia a otras partidas del mismo capítulo no menos importantes en el ejecución de la operación normal de la entidad
14403	Pagas por defunción pensión y jubilaciones	5,465,487.83	7,610,619.65	Variaciones derivadas de la reclasificación de partidas para dar suficiencia a otras partidas del mismo capítulo no menos importantes en el ejecución de la operación normal de la entidad
15201	Indemnizaciones al personal	0	82,733.34	Variaciones derivadas de la reclasificación de partidas para dar suficiencia a otras partidas del mismo capítulo no menos importantes en el ejecución de la operación normal de la entidad

ANEXO

17102	Estímulos al personal	275,228.20	0.	Variaciones derivadas de la reclasificación de partidas para dar suficiencia a otras partidas del mismo capítulo no menos importantes en el ejecución de la operación normal de la entidad
2000	Materiales y Suministros	15,313,100.	15,313,100.	
22101	Productos alimenticios p/el personal en las instalaciones	4,904,100.00	4,422,967.55	Adecuación presupuestal por transferencias internas de partidas del mismo capítulo con el propósito de atender conceptos básicos del gasto de operación.
23501	Productos químicos farmacéuticos y de laboratorio	350,000.00	429,679.80	Adecuación presupuestal por transferencias internas de partidas del mismo capítulo con el propósito de atender conceptos básicos del gasto de operación.
27201	Prendas de seguridad y protección de personal	3,360,000.00	2,712,322.83	Variaciones derivadas de la reclasificación de partidas para dar suficiencia a otras partidas del mismo capítulo no menos importantes en el ejecución de la operación normal de la entidad traspaso a 27301 Artículos Deportivos
27301	Artículos Deportivos	0.	675,631.38	Variaciones derivadas de la reclasificación de partidas para dar suficiencia a otras partidas del mismo capítulo no menos importantes en el ejecución de la operación normal de la entidad traspaso de 27201 Prendas de seguridad
3000	Servicios generales	25,744,280.	27,655,999.	
31101	Energía Eléctrica	6,000,000.00	5,752,749.23	Adecuación presupuestal de manera temporal de los excedente de recursos propios al cierre del segundo trimestre
32501	Arrendamiento de Equipo de Transporte.	5,515,000.00	4,215,000.00	Adecuación presupuestal por transferencias internas de partidas del mismo capítulo con el propósito de atender conceptos básicos del gasto de operación.
31301	Agua	600,000.00	0.0	Adecuación presupuestal por transferencias internas de partidas del mismo capítulo con el propósito de atender conceptos básicos del gasto de operación.
32301	Arrendamiento de muebles, maquinaria y equipo	195,000.00	299,796.55	Adecuación presupuestal por transferencias internas de partidas del mismo capítulo con el propósito de atender conceptos básicos del gasto de operación.
32501	Arrendamiento de equipo de transporte	5,515,000.00	4,616,071.90	Adecuación presupuestal por transferencias internas de partidas del mismo capítulo con el propósito de atender conceptos básicos del gasto de operación.
33801	Servicios de Vigilancia	2,143,680.00	1,143,680.00	Adecuación presupuestal por transferencias internas de partidas del mismo capítulo con el propósito de atender conceptos básicos del gasto de operación.
34701	Fletes y Maniobras	20,000.00	155,196.64	Adecuación presupuestal por transferencias internas de partidas del mismo capítulo con el propósito de atender conceptos básicos del gasto de operación
35101	Mantenimiento y conservación de inmuebles	1,000,000.00	1,648,208.39	Se realizó adecuación de presupuestal de recursos estatal

ANEXO

				extraordinario por \$1,148,208.39 para atender mantenimiento de instalaciones deportivas
35901	Servicios de jardinería y fumigación	290,000.00	90,000.00	Adecuación presupuestal por transferencias internas de partidas del mismo capítulo con el propósito de atender conceptos básicos del gasto de operación
36301	Servicios creativos, preproducción y producción de publicidad excepto internet	278,400.00	78,400.00	Adecuación presupuestal por transferencias internas de partidas del mismo capítulo con el propósito de atender conceptos básicos del gasto de operación
36101	Difusión Radio, TV ,y otros mensajes	0	1,156,058.86	Adecuación presupuestal por transferencias internas de partidas del mismo capítulo con el propósito de atender conceptos básicos del gasto de operación y de la obtención de recurso extraordinarios por \$ 763,511.29 para pagos relacionados con gastos propios de comunicación social
36301	Servicios creativos, preproducción y producción de publicidad excepto internet	278,000.00	78,400.00	Adecuación presupuestal por transferencias internas de partidas del mismo capítulo con el propósito de atender conceptos básicos del gasto de operación
37101	Pesajes Aéreos	2,240,000.00	3,353,003.25	Adecuación presupuestal por transferencias internas de partidas del mismo capítulo con el propósito de atender conceptos básicos del gasto de operación
37501	Viáticos en el país	490,000.00	654,430.00	Adecuación presupuestal por transferencias internas de partidas del mismo capítulo con el propósito de atender conceptos básicos del gasto de operación
37301	Pasajes marítimos, lacustres y fluviales	305,000.00	496,280.00	Adecuación presupuestal por transferencias internas de partidas del mismo capítulo con el propósito de atender conceptos básicos del gasto de operación
37901	Cuotas	450,000.00	50,000.00	Adecuación presupuestal por transferencias internas de partidas del mismo capítulo con el propósito de atender conceptos básicos del gasto de operación
38101	Gastos ceremoniales	3,000,000.00	4,336,365.34	Adecuación presupuestal por transferencias internas de partidas del mismo capítulo con el propósito de atender conceptos básicos del gasto de operación.
38201	Gastos de orden social y cultural	100,000.00	274,412.94	Adecuación presupuestal por transferencias internas de partidas del mismo capítulo con el propósito de atender conceptos básicos del gasto de operación.
38301	Congresos y convenciones	0	68,070.00	Adecuación presupuestal por transferencias internas de partidas del mismo capítulo con el propósito de atender conceptos básicos del gasto de operación para el correcto registro del gasto tomando en consideración la naturaleza del gasto del programa de la Olimpiada Nacional Infantil y Juvenil
4000	Transferencias asignaciones subsidios y otras ayudas	15,208,000.	18,008,000.	

ANEXO

44107	Premios estímulos y recompensas	2,500,000.00	1,151,420.00	Adecuación presupuestal por transferencias internas de partidas del mismo capítulo con el propósito de atender conceptos básicos del gasto de operación
44201	Becas educativas	0.	1,348,580.00	Adecuación presupuestal por transferencias internas de partidas del mismo capítulo con el propósito de atender conceptos básicos del gasto de operación
44204	Fomento deportivo	3,300,000.00.	6,100,000.00	Adecuación presupuestal por transferencias internas de partidas del mismo capítulo con el propósito de atender conceptos básicos del gasto de operación
5000	BIENES MUEBLES, INMUEBLES E INTANGIBLE	318,227.36	318,227.36	
51101	Muebles de Oficina y estantería	50,000.00	72,165.64	Adecuación presupuestal por transferencias internas de partidas del mismo capítulo con el propósito de atender conceptos básicos del gasto de operación
51501	Equipos de computación electrónica	95,000.00	10,697.72	Adecuación presupuestal por transferencias internas de partidas del mismo capítulo con el propósito de atender conceptos básicos del gasto de operación
52201	Aparatos deportivos	0.00	235,364.00	Adecuación presupuestal por transferencias internas de partidas del mismo capítulo con el propósito de atender conceptos básicos del gasto de operación
56201	Maquinaria y equipo industrial	73,227.36	0.00	Adecuación presupuestal por transferencias internas de partidas del mismo capítulo con el propósito de atender conceptos básicos del gasto de operación
56701	Herramientas	80,000.00	0.00	Adecuación presupuestal por transferencias internas de partidas del mismo capítulo con el propósito de atender conceptos básicos del gasto de operación
56702	Refacciones y accesorios mayores	20,000.00	0.00	Adecuación presupuestal por transferencias internas de partidas del mismo capítulo con el propósito de atender conceptos básicos del gasto de operación

Las afectaciones por transferencias, adecuaciones liquidadas, las presupuestales de recursos adicionales así como las variaciones por partida y capítulo se ven reflejados a detalle en el reporte ETCA-II-13 Estado Analítico del Ejercicio Presupuesto de Egresos Por Partida del Gasto en el apartado ampliaciones y reducciones del cual se desprende el Presupuesto modificado.

Cabe destacar que existen recursos pendientes de recibir determinados por la orden de pago 1900022314, 1900021712 y 1900021714 por la cantidad respectiva de \$196,796.32, \$10,151.26 y \$185,000.00 todas con fecha del 10 de Julio del presente año, los gastos que se generan están directamente relacionados con comunicación social en las paridas de difusión de programas de esta entidad mismo que ya se

engloban en nuestros sistemas de registros contable presupuestal manteniendo el pasivo hasta que se concrete el pago de dichas órdenes de pago.

Con el propósito armonizar la información presupuestal con las partidas contables en el capítulo 5000 Bienes muebles, inmuebles e intangibles se realizó modificación de la presentación en este segundo trimestre en la información de las partidas que involucra la adquisición de activos fijos con relación al primer informe trimestral.

Con el propósito de armonizar las ministraciones de recursos estatales, la Secretaria de Hacienda del Estado nos proporcionó sus registros misma que nos sirvió de base para realizar la conciliación de saldos correspondiente y evitar así observaciones en este sentido.

**CONCILIACIÓN TRANSFERENCIAS OTORGADAS Y RECIBIDAS POR EL ORGANISMO
ENTIDAD: CODESON**

SEGUNDO TRIMESTRE DE 2018		
TOTAL DE TRANSFERENCIAS EFECTIVAMENTE PAGADAS POR LA SECRETARIA (CAPITULO 4000 DE CABEZA DE SECTOR)		\$ 103,675,510.14
CARGOS NO RECONOCIDOS POR LA ENTIDAD U ORGANISMO	IMPORTE	-
REGISTROS EN CONTABILIDAD DE LA ENTIDAD U ORGANISMOS NO PAGADOS POR EL GOBIERNO DEL ESTADO	IMPORTE	6,040,,281.49
RECURSOS PAGADOS NO RECONOCIDOS	0.00	
RECURSO FEDERALES DE PROGRAMAS DEPORTIVOS CONADE		
RECURSOS PROPIOS DEL TRIMESTRE JULIO - SEPTIEMBRE	3,006,429.41	
RECURSO CORRESPONDIENTES DEL 2017 PAGADOS EN 2018	3,033,852.08	
TOTAL DE INGRESOS RECAUDADOS POR EL ORGANISMOS PRESENTADOS EN ANALÍTICO DE INGRESOS		\$ 109,715,791.63

En los ingresos recaudados manifestados como excedentes en el formato ETCA-II-01 denominado analítico de ingresos se deben a que se recibieron \$3,033,852.08 correspondientes a ingresos del ejercicio 2017 con el propósito de hacer frente a pasivos pendientes de liquidar del periodo en mención.

Cabe aclarar que en el mes de septiembre del trimestre que se informa se realizó reclasificación de movimientos contables presupuestales con el propósito homologar la erogación con la naturaleza propia del gasto y su correcta presupuestación misma que se especifican en póliza de diario 80 del 21 de septiembre la cual se detalla a continuación:

Fecha	Tipo	Número	Concepto		
No.	Refer.	Cuenta	Nombre	Cargos	Abonos

21/Sept/2018	Diario	80	RECLASIFICACION PARTIDA PRESUPUESTAL DEL GASTO	
1		'506-1-0- 21601-000- 000-0-000	Material de limpieza	-31,866.66
2		'504-0-0- 21601-000- 000-0-000	Material de limpieza	31,866.66
3		'506-2-0- 21601-000- 000-0-000	Material de limpieza	-3,256.83
4		'504-0-0- 21601-000- 000-0-000	Material de limpieza	3,256.83
5		'505-0-0- 21601-000- 000-0-000	Material de limpieza	-1,529.01
6		'504-0-0- 21601-000- 000-0-000	Material de limpieza	1,529.01
7		'503-0-0- 21601-000- 000-0-000	Material de limpieza	-14,450.76
8		'504-0-0- 21601-000- 000-0-000	Material de limpieza	14,450.76
9		'502-0-0- 21601-000- 000-0-000	Material de limpieza	-5,138.96
10		'504-0-0- 21601-000- 000-0-000	Material de limpieza	5,138.96
11		'505-0-0- 21201-000- 000-0-000	Materiales y útiles de impresión y reproducción	-6,345.18
12		'503-0-0- 21201-000- 000-0-000	Materiales y útiles de impresión y reproducción	6,345.18
13		'505-0-0- 21401-000- 000-0-000	Materiales y útiles para el procesamiento equipo y bienes información	-1,234.57
14		'504-0-0- 21401-000- 000-0-000	Materiales y útiles para el procesamiento equipo y bienes información	1,234.57
15		'505-0-0- 22106-000- 000-0-000	Adquisición de agua potable	-543.62
16		'503-0-0- 22106-000- 000-0-000	Adquisición de agua potable	543.62
17		'502-0-0- 22106-000- 000-0-000	Adquisición de agua potable	-2,145.00
18		'503-0-0- 22106-000- 000-0-000	Adquisición de agua potable	2,145.00
19		'502-0-0- 21401-000- 000-0-000	Materiales y útiles para el procesamiento equipo y bienes información	-196.45
20		'502-0-0- 21101-000- 000-0-000	Materiales y útiles para el procesamiento equipo y bienes información	196.45

21	'502-0-0-23501-000-000-0-000	Productos químicos farmacéuticos y laboratorio adquisición de .materia prima	-2,211.54
22	'504-0-0-23501-000-000-0-000	Productos químicos farmacéuticos y laboratorio adquisición de .materia prima	2,211.54
23	'503-0-0-23501-000-000-0-000	Productos químicos farmacéuticos y laboratorio adquisición de .materia prima	-6,728.00
24	'504-0-0-23501-000-000-0-000	Productos químicos farmacéuticos y laboratorio adquisición de .materia prima	6,728.00
25	'502-0-0-27301-000-000-0-000	Artículos deportivos	-1,463.70
26	'504-0-0-29101-000-000-0-000	Herramientas menores	1,463.70
27	'502-0-0-27301-000-000-0-000	Artículos deportivos	-11,186.26
28	'504-0-0-23501-000-000-0-000	Productos químicos farmacéuticos y laboratorio adquisición de .materia prima	11,186.26
29	'502-0-0-26101-000-000-0-000	Combustibles	-80,354.27
30	'504-0-0-31201-000-000-0-000	Gas	80,354.27
31	'504-0-0-26102-000-000-0-000	Lubricantes y aditivos	-136.50
32	'504-0-0-26101-000-000-0-000	Combustibles	136.50
33	'503-0-0-22105-000-000-0-000	Productos alimenticios para personal derivado de la prestación de servicio público.	-10,026.95
34	'502-0-0-22105-000-000-0-000	Productos alimenticios para personal derivado de la prestación de servicio público.	10,026.95
35	'505-0-0-22105-000-000-0-000	Productos alimenticios para personal derivado de la prestación de servicio público.	-4,159.99
36	'502-0-0-22105-000-000-0-000	Productos alimenticios para personal derivado de la prestación de servicio público.	4,159.99
37	'507-0-0-21401-000-000-0-000	Materiales y útiles para el procesamiento equipo y bienes información	-400.00
38	'507-0-0-21101-000-000-0-000	Materiales, útiles y equipo menores de oficina	400.00
39	'506-1-0-32201-000-000-0-000	Arrendamiento de edificios	-24,800.00
40	'506-1-0-38101-000-000-0-000	Gastos de ceremonial	24,800.00
41	'506-1-0-38201-000-000-0-000	Gastos de orden social y cultural	-960,215.03

42		'506-1-0-38101-000-000-0-000	Gastos de ceremonial	960,215.03
43		'506-2-0-38201-000-000-0-000	Gastos de orden social y cultural	-911,414.80
44		'506-1-0-38101-000-000-0-000	Gastos de ceremonial	911,414.80
45		'506-3-0-38201-000-000-0-000	Gastos de orden social y cultural	-57,894.00
46		'506-3-0-38101-000-000-0-000	Gastos de ceremonial	57,894.00
47		'506-1-0-32302-000-000-0-000	Arrendamiento de equipo y bienes informáticos	-2,784.00
48		'506-1-0-32301-000-000-0-000	Arrendamiento de muebles, maquinaria y equipo	2,784.00
49		'506-1-0-34701-000-000-0-000	Fletes y maniobras	-46,960.00
50		'506-1-0-38101-000-000-0-000	Gastos de ceremonial	46,960.00
51		'506-2-0-34701-000-000-0-000	Fletes y maniobras	-81,420.00
52		'506-2-0-38101-000-000-0-000	Gastos de ceremonial	81,420.00
53		'506-1-0-35101-000-000-0-000	Mtto y conservación de inmuebles	-1,475.91
54		'506-1-0-38101-000-000-0-000	Gastos de ceremonial	1,475.91
55		'506-2-0-35101-000-000-0-000	Mtto y conservación de inmuebles	-547.78
56		'506-2-0-38101-000-000-0-000	Gastos de ceremonial	547.78
57		'506-3-0-35101-000-000-0-000	Mtto y conservación de inmuebles	-6,411.35
58		'506-3-0-38101-000-000-0-000	Gastos de ceremonial	6,411.35
59		'506-1-0-35102-000-000-0-000	Mtto y conservación de áreas deportivas	-12,728.64
60		'504-0-0-35102-000-000-0-000	Mtto y conservación de áreas deportivas	12,728.64
61		'506-2-0-35102-000-000-0-000	Mtto y conservación de áreas deportivas	-18,269.26
62		'504-0-0-35102-000-000-0-000	Mtto y conservación de áreas deportivas	18,269.26

63	'506-2-0-35501-000-000-0-000	Mtto y conservación de equipo de transporte	-3,712.00
64	'503-0-0-35501-000-000-0-000	Mtto y conservación de equipo de transporte	3,712.00
65	'506-3-0-35801-000-000-0-000	Servicios de limpieza y manejo de desechos	-280.00
66	'504-0-0-35801-000-000-0-000	Servicios de limpieza y manejo de desechos	280.00
67	'506-1-0-36101-000-000-0-000	Difusión radio, tv y otros mensajes sobre programas y actividades gubernamental	-3,522.98
68	'506-1-0-38101-000-000-0-000	Gastos de ceremonial	3,522.98
69	'506-2-0-36101-000-000-0-000	Difusión radio, tv y otros mensajes sobre programas y actividades gubernamental	-19,511.95
70	'506-2-0-38101-000-000-0-000	Gastos de ceremonial	19,511.95
71	'506-3-0-36101-000-000-0-000	Difusión radio, tv y otros mensajes sobre programas y actividades gubernamental	-13,831.57
72	'506-3-0-38101-000-000-0-000	Gastos de ceremonial	13,831.57
73	'506-1-0-38301-000-000-0-000	Congresos y convenciones	-2,750.00
74	'506-1-0-38301-000-000-0-000	Congresos y convenciones	-6,500.00
75	'504-0-0-12101-000-000-0-000	Honorarios	2,750.00
76	'504-0-0-12101-000-000-0-000	Honorarios	6,500.00
77	'506-1-0-38301-000-000-0-000	Congresos y convenciones	-171,280.00
78	'506-1-0-38101-000-000-0-000	Gastos de ceremonial	171,280.00
79	'506-1-0-38301-000-000-0-000	Congresos y convenciones	-157,760.00
80	'506-1-0-38101-000-000-0-000	Gastos de ceremonial	157,760.00
81	'506-1-0-38301-000-000-0-000	Congresos y convenciones	-184,440.00
82	'506-1-0-38101-000-000-0-000	Gastos de ceremonial	184,440.00
83	'506-2-0-38101-000-000-0-000	Gastos de ceremonial	-11,020.00

84		'506-2-0-38101-000-000-0-000	Gastos de ceremonial	11,020.00
85		'506-2-0-38301-000-000-0-000	Congresos y convenciones	-31,320.00
86		'506-2-0-38101-000-000-0-000	Gastos de ceremonial	31,320.00
87		'506-2-0-44204-000-000-0-000	Fomento deportivo	-16,800.00
88		'502-0-0-44204-000-000-0-000	Fomento deportivo	16,800.00
89		'502-0-0-31701-000-000-0-000	Servicio de acceso a internet, redes y procesamiento de información	-4,810.02
90		'503-0-0-31701-000-000-0-000	Servicio de acceso a internet, redes y procesamiento de información	4,810.02
91		'502-0-0-35101-000-000-0-000	Mtto y conservación de inmuebles	-4,674.80
92		'504-0-0-35101-000-000-0-000	Mtto y conservación de inmuebles	4,674.80
93		'502-0-0-35201-000-000-0-000	Mtto y conservación de mobiliario y equipo	-4,130.01
94		'504-0-0-35201-000-000-0-000	Mtto y conservación de mobiliario y equipo	4,130.01
95		'502-0-0-35701-000-000-0-000	Mtto y conservación de maquinaria y equipo	-12,971.12
96		'504-0-0-35701-000-000-0-000	Mtto y conservación de maquinaria y equipo	12,971.12
97		'502-0-0-36101-000-000-0-000	Difusión radio, tv y otros mensajes sobre programas y actividades gubernamental	-20,418.49
98		'502-0-0-38201-000-000-0-000	Gastos de orden social y cultural	20,418.49
99	31/AGO	'502-0-0-38101-000-000-0-000	Gastos de ceremonial	-106,077.05
100	31/AGO	'502-0-0-38201-000-000-0-000	Gastos de orden social y cultural	108,977.05
101	SEP	'502-0-0-38101-000-000-0-000	Gastos de ceremonial	-2,900.00
102		'502-0-0-38301-000-000-0-000	Congresos y convenciones	-6,000.00
103		'502-0-0-38201-000-000-0-000	Gastos de orden social y cultural	6,000.00
104		'503-0-0-32301-000-000-0-000	Arrendamiento de muebles, maquinaria y equipo	-6,985.76

105	'504-0-0-32301-000-000-0-000	Arrendamiento de muebles, maquinaria y equipo	6,985.76
106	'503-0-0-34701-000-000-0-000	Fletes y maniobras	-7,282.00
107	'504-0-0-34701-000-000-0-000	Fletes y maniobras	7,282.00
108	'503-0-0-34901-000-000-0-000	Servicios financieros, bancarios y comerciales integral	-2.15
109	'503-0-0-34101-000-000-0-000	Servicios financieros y bancarios	2.15
110	'503-0-0-35101-000-000-0-000	Mtto y conservación de inmuebles	-4,674.29
111	'504-0-0-35101-000-000-0-000	Mtto y conservación de inmuebles	4,674.29
112	'503-0-0-36101-000-000-0-000	Difusión radio, tv y otros mensajes sobre programas y actividades gubernamental	-44,708.25
113	'504-0-0-33603-000-000-0-000	Impresiones y publicaciones oficiales	44,708.25
114	'503-0-0-44204-000-000-0-000	Fomento deportivo	-1,466,971.64
115	'502-0-0-44204-000-000-0-000	Fomento deportivo	1,466,971.64
116	'505-0-0-22105-000-000-0-000	Productos alimenticios para personal derivado de la prestación de servicio publico	-9,740.81
117	'505-0-0-22101-000-000-0-000	Productos alimenticios p/el personal en las instalaciones	9,740.81
118	'505-0-0-32201-000-000-0-000	Arrendamiento de edificios	-3,000.00
119	'502-0-0-38201-000-000-0-000	Gastos de orden social y cultural	3,000.00
120	'505-0-0-32501-000-000-0-000	Arrendamiento de equipo de transporte	-1,300.17
121	'504-0-0-32501-000-000-0-000	Arrendamiento de equipo de transporte	1,300.17
122	'505-0-0-34701-000-000-0-000	Fletes y maniobras	-140.00
123	'504-0-0-34701-000-000-0-000	Fletes y maniobras	140.00
124	'505-0-0-35101-000-000-0-000	Mtto y conservación de inmuebles	-2,993.39
125	'504-0-0-35101-000-000-0-000	Mtto y conservación de inmuebles	2,993.39

126	'505-0-0-35501-000-000-0-000	Mtto y conservación de equipo de transporte	-12,302.02
127	'503-0-0-35501-000-000-0-000	Mtto y conservación de equipo de transporte	12,302.02
128	'505-0-0-38201-000-000-0-000	Gastos de orden social y cultural	-15,975.01
129	'502-0-0-38201-000-000-0-000	Gastos de orden social y cultural	15,975.01
130	'505-0-0-38301-000-000-0-000	Congresos y convenciones	-3,000.00
131	'502-0-0-38201-000-000-0-000	Gastos de orden social y cultural	3,000.00
132	'505-0-0-44204-000-000-0-000	Fomento deportivo	-1,125.20
133	'502-0-0-44204-000-000-0-000	Fomento deportivo	1,125.20
134	'504-0-0-35702-000-000-0-000	Mtto y conservación herramientas, maquinaria, instrumentos, útiles y equipo	-464.00
135	'504-0-0-35701-000-000-0-000	Mtto y conservación de maquinaria y equipo	464.00
136	'504-0-0-36101-000-000-0-000	Difusión radio, tv y otros mensajes sobre programas y actividades gubernamental	-500.00
137	'504-0-0-12101-000-000-0-000	Honorarios	500.00
138	'504-0-0-38101-000-000-0-000	Gastos de ceremonial	-10,362.80
139	'504-0-0-12101-000-000-0-000	Honorarios	6,500.00
140	'502-0-0-38201-000-000-0-000	Gastos de orden social y cultural	3,862.80
141	'504-0-0-38201-000-000-0-000	Gastos de orden social y cultural	-119.00
142	'504-0-0-22101-000-000-0-000	Productos alimenticios p/el personal en las instalaciones	119.00
143	'503-0-0-35701-000-000-0-000	Mtto y conservación de maquinaria y equipo	-271.45
144	'504-0-0-35701-000-000-0-000	Mtto y conservación de maquinaria y equipo	271.45
145	'504-0-0-44204-000-000-0-000	Fomento deportivo	-9,669.76
146	'502-0-0-44204-000-000-0-000	Fomento deportivo	9,669.76

ANEXO

147	'503-0-0- 21201-000- 000-0-000	Materiales y útiles de impresión y reproducción	-34,092.86	
148	'504-0-0- 21201-000- 000-0-000	Materiales y útiles de impresión y reproducción	34,092.86	
149	'503-0-0- 33301-000- 000-0-000	Servicios de informática	-27,840.00	
150	'505-0-0- 36301-000- 000-0-000	Servicios creativos, preproducción y producción de publicidad excepto internet	27,840.00	