



Hermosillo, Sonora a 11 de Abril de 2018  
 "2018: Año de la Salud"  
 Oficio No: DG/0364/2018

**C.P. GUSTAVO L. RODRIGUEZ LOZANO**  
**SUBSECRETARIO DE EGRESOS.**  
**PRESENTE.**

Por medio de la presente y en respuesta a la solicitud de información según oficio No. DGPYE 075/2018 de fecha 16 de Marzo del presente ejercicio y atendiendo las recomendaciones de elaboración sugeridas en el mismo, le enviamos adjunto los formatos ETCA de esta entidad relativos a la información financiera, contable, presupuestal y programática así como anexos complementarios relacionados, correspondiente al primer avance trimestral de la cuenta pública 2018.

En espera de contar con su consideración, muestro mi disposición a cualquier duda a este respecto

**ATENTAMENTE,**  
**EL DIRECTOR GENERAL**

**PROF. GENARO A. ENRIQUEZ RASCON**

**RECIBIDO**  
 12 ABR 2018  
 9:05  
**SECRETARIA DE HACIENDA**  
**SUBSECRETARIA DE EGRESOS**  
**DIRECCION GENERAL DE PLANEACION**  
**EVALUACION**  
*Mansel*

**RECIBIDO**  
 12 ABR 2018  
 9:05  
**GOBIERNO DEL ESTADO DE SONORA**  
**SECRETARIA DE HACIENDA**  
**SUBSECRETARIA DE EGRESOS**

C.P. José René Estrada Félix.- Director General de Evaluación y Seguimiento del Gasto Público.  
 Archivo GAER/EYT/GABRIEL

C.c.p.-

**SONORA**  
 UNIDOS LOGRAMOS MAS

Avl. Solidaridad No. 404 Col. Alvaro Obregón C.P. 83170  
 Hermosillo, Sonora / www.sonoraa.gob.mx  
 Teléfono: (662) 260 1850 y (662) 260 2097

ACTIVO	2018	2017	PASIVO	2018	2017
--------	------	------	--------	------	------

Activo Circulante	9,265,945.70	12,785,180.79	Pasivo Circulante	39,734,444.74	42,234,201.00
Efectivo y Equivalentes	363,446.59	54,765.06	Cuentas por Pagar a Corto Plazo	-	-
Derechos a Recibir Efectivo o Servicios	149,579.20	-	Documentos por Pagar a Corto Plazo	-	-
Derechos a Recibir Bienes o Servicios	-	-	Porción a Corto Plazo de la Deuda Pública a Largo Plazo	-	-
Inventarios	-	-	Títulos y Valores a Corto Plazo	-	-
Almacenes	-	-	Pasivos Diferidos a Corto Plazo	-	-
Estimación por Pérdida o Deterioro de Activos Circulantes	-	-	Fondos y Bienes de Terceros en Garantía y/o Administración a Corto Plazo	-	-
Otros Activos Circulantes	-	-	Provisiones a Corto Plazo	-	-
Otros Activos Circulantes	-	-	Otros Pasivos a Corto Plazo	-	-
<b>Total de Activos Circulantes</b>	<b>9,778,971.49</b>	<b>12,839,945.85</b>	<b>Total de Pasivos Circulantes</b>	<b>39,734,444.74</b>	<b>42,234,201.00</b>

Activo No Circulante	248,156,961.12	248,156,961.12	Pasivo No Circulante	2,868,818.03	2,868,818.03
Inversiones Financieras a Largo Plazo	-	-	Cuentas por Pagar a Largo Plazo	-	-
Derechos a Recibir Efectivo o Equivalentes a Largo Plazo	-	-	Documentos por Pagar a Largo Plazo	-	-
Bienes Inmuebles, Infraestructura y Construcciones en Proceso	248,156,961.12	248,156,961.12	Deuda Pública a Largo Plazo	-	-
Bienes Muebles	14,406,919.83	14,244,159.19	Pasivos Diferidos a Largo Plazo	-	-
Activos Intangibles	-	-	Fondos y Bienes de Terceros en Garantía y/o Administración a Largo Plazo	-	-
Depreciación, Deterioro y Amortización Acumulada de Bienes	13,438,182.47	13,438,182.47	Provisiones a Largo Plazo	-	-
Estimación por Pérdida o Deterioro de Activos no Circulantes	-	-	Otros Activos no Circulantes	-	-
Otros Activos no Circulantes	-	-			
<b>Total de Activos No Circulantes</b>	<b>249,125,698.48</b>	<b>248,962,937.81</b>	<b>Total de Pasivos No Circulantes</b>	<b>2,868,818.03</b>	<b>2,868,818.03</b>
<b>Total de Activos</b>	<b>258,904,669.97</b>	<b>261,802,883.69</b>	<b>Total de Pasivo</b>	<b>42,603,262.77</b>	<b>45,103,019.03</b>

Hacienda Pública/ Patrimonio	92,372,074.28	92,372,074.28	Hacienda Pública/ Patrimonio Contribuido	1,081,641.59	1,081,641.59
Donaciones de Capital	91,290,432.69	91,290,432.69	Aportaciones	-	-
Actualización de la Hacienda Pública/ Patrimonio	123,529,332.92	124,327,790.38	Resultados del Ejercicio (Ahorro/ Desahorro)	4,968,157.32	27,711,338.96
Resultados de Ejercicios Anteriores	118,961,175.60	96,616,451.42	Resultados de Ejercicios Anteriores	-	-
Revalúos	-	-	Reservas	-	-
Rectificaciones de Resultados de Ejercicios Anteriores	-	-	Exceso o Insuficiencia en la Actualización de la Hacienda Pública/ Patrimonio	-	-
Resultado por Posición Monetaria	-	-	Resultado por Tenencia de Activos no Monetarios	-	-
<b>Total Hacienda Pública/ Patrimonio</b>	<b>216,301,407.20</b>	<b>216,301,407.20</b>	<b>Total Hacienda Pública/ Patrimonio</b>	<b>258,904,669.97</b>	<b>261,802,883.69</b>

Bajo protesta de decir verdad declaramos que los Estados Financieros y sus Notas, son razonablemente correctos y son responsabilidad del emisor.

LIC. EMANUEL YEPIC TALAMANTE  
DIRECTOR DE ADMINISTRACIÓN Y FINANZAS

PROF. GENARDO ALBERTO ENRIQUETZ RASCON  
DIRECTOR GENERAL

**Sistema Es de Evaluación**  
**Estado de Situación Financiera - Detallado - LDF**  
**Comisión del Depoite del Estado de Sonora**  
**Al 31 de Diciembre de 2017 y al 31 de Marzo de 2018 (b)**

TRIMESTRE: PRIMERO DEL 2018

Concepto (c)	2018	31 de diciembre de 2017	Concepto (c)	2018	31 de diciembre de 2017
<b>ACTIVO</b>			<b>PASIVO</b>		
<b>Activo Circulante</b>			<b>Pasivo Circulante</b>		
a. Efectivo y Equivalentes (a=a1+a2+a3+a4+a5+a6+a7)	9,265,945.70	12,785,180.79	a. Cuentas por Pagar a Corto Plazo (a=a1+a2+a3+a4+a5+a6+a7+a8+a9)	39,734,444.74	47,234,201.00
a1) Efectivo	9,999.04	-	a1) Servicios Personales por Pagar a Corto Plazo	-	-
a2) Bancos/Tesorería	9,255,946.66	12,785,180.79	a2) Proveedores por Pagar a Corto Plazo	39,403,079.36	44,850,974.78
a3) Bancos/Dependencias y Otros	-	-	a3) Contratistas por Obras Públicas por Pagar a Corto Plazo	-	-
a4) Inversiones Temporales (Hasta 3 meses)	-	-	a4) Participaciones y Aportaciones por Pagar a Corto Plazo	-	-
a5) Fondos con Afectación Específica	-	-	a5) Transferencias Otorgadas por Pagar a Corto Plazo	-	-
a6) Depósitos de Fondos de Terceros en Garantía y/o Administración	-	-	a6) Intereses, Comisiones y Otros Gastos de la Deuda Pública por Pagar a Corto Plazo	-	-
a7) Otros Efectivos y Equivalentes	-	-	a7) Retenciones y Contribuciones por Pagar a Corto Plazo	331,365.38	383,226.22
b. Derechos a Recibir Efectivo o Equivalentes (b=b1+b2+b3+b4+b5+b6+b7)	363,446.59	54,765.06	a8) Devoluciones de la Ley de Ingresos por Pagar a Corto Plazo	-	-
b1) Inversiones Financieras de Corto Plazo	-	-	a9) Otras Cuentas por Pagar a Corto Plazo	-	-
b2) Cuentas por Cobrar a Corto Plazo	-	-	b. Documentos por Pagar a Corto Plazo (b=b1+b2+b3)	-	-
b3) Deudores Diversos por Cobrar a Corto Plazo	357,001.10	44,473.74	b1) Documentos Comerciales por Pagar a Corto Plazo	-	-
b4) Ingresos por Recuperar a Corto Plazo	-	-	b2) Documentos con Contratistas por Obras Públicas por Pagar a Corto Plazo	-	-
b5) Deudores por Anticipos de la Tesorería a Corto Plazo	-	-	b3) Otros Documentos por Pagar a Corto Plazo	-	-
b6) Préstamos Otorgados a Corto Plazo	-	-	c. Porción a Corto Plazo de la Deuda Pública a Largo Plazo (c=c1+c2)	-	-
b7) Otros Derechos a Recibir Efectivo o Equivalentes a Corto Plazo	6,445.49	10,291.32	c1) Porción a Corto Plazo de la Deuda Pública	-	-
c. Derechos a Recibir Bienes o Servicios (c=c1+c2+c3+c4+c5)	149,579.20	-	c2) Porción a Corto Plazo de Arrendamiento Financiero	-	-
c1) Anticipo a Proveedores por Adquisición de Bienes y Prestación de Servicios a Corto Plazo	149,579.20	-	d. Títulos y Valores a Corto Plazo	-	-
c2) Anticipo a Proveedores por Adquisición de Bienes Inmuebles y Muebles a Corto Plazo	-	-	e. Pasivos Diferidos a Corto Plazo (e=e1+e2+e3)	-	-
c3) Anticipo a Proveedores por Adquisición de Bienes Intangibles a Corto Plazo	-	-	e1) Ingresos Cobrados por Adelantado a Corto Plazo	-	-
c4) Anticipo a Contratistas por Obras Públicas a Corto Plazo	-	-	e2) Intereses Cobrados por Adelantado a Corto Plazo	-	-
c5) Otros Derechos a Recibir Bienes o Servicios a Corto Plazo	-	-	e3) Otros Pasivos Diferidos a Corto Plazo	-	-
d. Inventarios (d=d1+d2+d3+d4+d5)	-	-	f. Fondos y Bienes de Terceros en Garantía y/o Administración a Corto Plazo (f=f1+f2+f3+f4+f5+f6)	-	-
d1) Inventario de Mercancías para Venta	-	-	f1) Fondos en Garantía a Corto Plazo	-	-
d2) Inventario de Mercancías Terminadas	-	-	f2) Fondos en Administración a Corto Plazo	-	-
d3) Inventario de Mercancías en Proceso de Elaboración	-	-	f3) Fondos Contingentes a Corto Plazo	-	-
d4) Inventario de Materias Primas, Materiales y Suministros para Producción	-	-	f4) Fondos de Fideicomisos, Mandatos y Contratos Anticipos a Corto Plazo	-	-
d5) Bienes en Tránsito	-	-	f5) Otros Fondos de Terceros en Garantía y/o Administración a Corto Plazo	-	-
e. Almacenes	-	-	f6) Valores y Bienes en Garantía a Corto Plazo	-	-

Concepto	2018	31 de diciembre de 2	Concepto (c)	2018	31	embre de 2017
f. Estimación por Pérdida o Deterioro de Activos Circulantes (f=1+12)						
(1) Estimaciones para Cuentas Incobrables por Derechos a Recibir Electrónico o Equivalentes						
(2) Estimación por Deterioro de Inventarios						
g. Otros Activos Circulantes (g=g1+g2+g3+g4)	9,778,971.49	12,839,945.85	g. Provisiones a Corto Plazo (g=g1+g2+g3)	39,734,444.74	42,234,201.00	
g1) Valores en Garantía			g1) Provisión para Demandas y Juicios a Corto Plazo			
g2) Bienes en Garantía (excluye depósitos de fondos)			g2) Provisión para Contingencias a Corto Plazo			
g3) Bienes Derivados de Embargos, Decomisos, Aseguramientos y Dación en Pago			g3) Otras Provisiones a Corto Plazo			
g4) Adquisición con Fondos de Terceros			h. Otros Pasivos a Corto Plazo (h=h1+h2+h3)			
A. Total de Activos Circulantes (A = a + b + c + d + e + f + g)			h1) Ingresos por Clasificar			
Activo No Circulante			h2) Recaudación por Participar			
a. Inversiones Financieras a Largo Plazo			h3) Otros Pasivos Circulantes			
b. Derechos a Recibir Electrónico o Equivalentes a Largo Plazo			IVA. Total de Pasivos Circulantes (IVA = a + b + c + d + e + f + g + h)	2,868,818.03	2,868,818.03	
c. Bienes Inmuebles, Infraestructura y Construcciones en Proceso	248,156,961.12	248,156,961.12	Pasivo No Circulante			
d. Bienes Muebles	14,405,919.83	14,244,159.19	a. Cuentas por Pagar a Largo Plazo			
e. Activos Intangibles			b. Documentos por Pagar a Largo Plazo			
f. Depreciación, Deterioro y Amortización Acumulada de Bienes	13,438,182.47	13,438,182.47	c. Deuda Pública a Largo Plazo			
g. Activos Diferidos			d. Pasivos Diferidos a Largo Plazo			
h. Estimación por Pérdida o Deterioro de Activos no Circulantes			e. Fondos y Bienes de Terceros en Garantía y/o en Administración a Largo Plazo			
i. Otros Activos no Circulantes			f. Provisiones a Largo Plazo			
IB. Total de Activos No Circulantes (IB = a + b + c + d + e + f + g + h + i)	249,125,698.48	248,562,937.84	II.B. Total de Pasivos No Circulantes (II.B = a + b + c + d + e + f)	2,868,818.03	2,868,818.03	
I. Total del Activo (I = IA + IB)	259,904,669.97	261,802,883.69	II. Total del Pasivo (II = IIIA + IIIB)	42,603,262.77	45,103,919.03	
			HACIENDA PÚBLICA/PATRIMONIO			
			IIIA. Hacienda Pública/Patrimonio Contribuido (IIIA = a + b + c)	92,372,074.28	92,372,074.28	
			a. Aportaciones	1,081,841.59	1,081,841.59	
			b. Donaciones de Capital	91,290,432.69	91,290,432.69	
			c. Actualización de la Hacienda Pública/Patrimonio			
			IIIB. Hacienda Pública/Patrimonio Generado (IIIB = a + b + c + d + e)	123,929,332.92	124,327,790.38	
			a. Resultados del Ejercicio (Ahorro Desahorro)	4,968,157.32	27,711,338.96	
			b. Resultados de Ejercicios Anteriores	118,961,175.60	96,616,451.42	
			c. Revalúos			
			d. Reservas			
			e. Rectificaciones de Resultados de Ejercicios Anteriores			
			IIIC. Exceso o Insuficiencia en la Actualización de la Hacienda Pública/Patrimonio (IIIC = a + b)			
			a. Resultado por Posición Monetaria			
			b. Resultado por Tenencia de Activos no Monetarios			
			III. Total Hacienda Pública/Patrimonio (III = IIIA + IIIB + IIIC)	216,301,407.20	216,699,864.66	
			IV. Total del Pasivo y Hacienda Pública/Patrimonio (IV = II + III)	259,904,669.97	261,802,883.69	

LIC. EMANUEL YEPÍZ TALAMANTE  
DIRECTOR DE ADMINISTRACION Y FINANZAS

PROF. GEMARDO ALBERTO ENRIQUEZ RASCON  
DIRECTOR GENERAL

INGRESOS Y OTROS BENEFICIOS		2018	al 31 de Marzo de 2017
Ingresos de la Gestión:			
Ingresos	2,093,006.70	1,155,768.19	
Impuestos	-	-	-
Cuentas y Aportaciones de Seguridad Social	-	-	-
Contribuciones de Mejoras	-	-	-
Derechos	-	-	-
Productos de Tipo Corriente	-	-	-
Aprovechamientos de Tipo Corriente	-	-	-
Ingresos por Venta de Bienes y Servicios	2,093,006.70	1,155,768.19	
Ingresos no comprendidos en las Fracciones de la Ley de Ingresos Causados en Ejercicios Fiscales Anteriores Pendientes de Liquidación o Pago			
Participaciones, Aportaciones, Transferencias, Asignaciones, Subsidios y Otras Ayudas	33,674,328.99	56,990,427.55	
Transferencia, Asignaciones, Subsidios y Otras Ayudas	33,674,328.99	56,990,427.55	
Otros Ingresos y Beneficios			
Ingresos Financieros	147,950.86	511,814.04	
Incremento por Variación de Inventarios	-	-	-
Disminución del Exceso de Provisiones	-	-	-
Disminución del Exceso de Estimaciones por Pérdida o Deterioro u Obsolescencia	-	-	-
Otros Ingresos y Beneficios Varios	147,950.86	511,814.04	
<b>Total de Ingresos y Otros Beneficios</b>			
	<b>35,915,286.55</b>	<b>58,258,009.78</b>	
<b>GASTOS Y OTRAS PÉRDIDAS</b>			
Gastos de Funcionamiento			
Servicios Personales	26,373,677.30	24,739,059.86	
Materiales y Suministros	18,068,919.64	17,583,738.90	
Servicios Generales	2,497,807.36	2,914,111.73	
Servicios Internos y Asignaciones al Sector Público	4,573,451.93	3,525,576.63	
Transferencias al Resto del Sector Público	4,573,451.93	3,525,576.63	
Subsidios y Subvenciones	-	-	-
Ayudas Sociales	-	-	-
Pensiones y Jubilaciones	-	-	-
Transferencias a Fideicomisos, Mandatos y Contratos Análogos	-	-	-
Transferencias a la Seguridad Social	-	-	-
Donativos	-	-	-
Transferencias al Exteror	-	-	-
Participaciones y Aportaciones			
Participaciones	-	-	-
Convenios	-	-	-
Intereses, Comisiones y Otros Gastos de la Deuda Pública			
Intereses de la Deuda Pública	-	-	-
Comisiones de la Deuda Pública	-	-	-
Gastos de la Deuda Pública	-	-	-
Costo por Coberturas	-	-	-
Ayudas Financieras	-	-	-
Otros Gastos y Pérdidas Extraordinarias			
Estimaciones, Depreciaciones, Deterioros, Obsolescencia y Amortizaciones	-	-	-
Provisiones	-	-	-
Disminución de Inventarios	-	-	-
Aumento por Insuficiencia de Estimaciones por Pérdida o Deterioro u Obsolescencia	-	-	-
Aumento por Insuficiencia de Provisiones	-	-	-
Otros Gastos	-	-	-
Inversión Pública	-	-	-
Inversión Pública no Capitalizable	-	-	-
<b>Total de Gastos y Otras Pérdidas</b>			
	<b>30,947,129.23</b>	<b>28,264,636.49</b>	
<b>Resultados del Ejercicio (Ahorro/Desahorro)</b>			
	<b>4,968,157.32</b>	<b>29,993,373.29</b>	

Bajo protesta de decir verdad declaro que los Estados Financieros y sus Notas, son razonablemente correctos y son responsabilidad del emisor.

LIC. EMANUEL VEZILAMANTE  
 DIRECTOR DE ADMINISTRACION Y FINANZAS

PROF. GENARO ALBERTO ENRIQUEZ RASCON  
 DIRECTOR GENERAL

Concepto	Hacienda Pública / Patrimonio Contribuido	Hacienda Pública / Patrimonio Generado de Ejercicios Anteriores	Hacienda Pública / Patrimonio Generado del Ejercicio	Exceso o Insuficiencia en la Actualización de la Hacienda Pública / Patrimonio	Total
Hacienda Pública / Patrimonio Contribuido Neto de 2017	92,372,074.28				92,372,074.28
Aportaciones	1,081,641.88				1,081,641.88
Donaciones de Capital	91,290,432.89				91,290,432.89
Actualización de la Hacienda Pública/Patrimonio					
Hacienda Pública / Patrimonio Generado Neto de 2017		86,616,451.42	27,711,338.96		114,327,790.38
Resultados del Ejercicio (Ahorro/Desahorro)		86,616,451.42	27,711,338.96		114,327,790.38
Resultados de Ejercicios Anteriores		86,616,451.42			86,616,451.42
Revalúos					
Reservas					
Rectificaciones de Resultados de Ejercicios Anteriores					
Exceso o Insuficiencia en la Actualización de la Hacienda Pública / Patrimonio Neto de 2017					
Resultado por Posición Monetaria					
Resultado por Tenencia de Activos no Monetarios					
Hacienda Pública / Patrimonio Neto Final de 2017	92,372,074.28	96,616,451.42	27,711,338.96		216,699,864.66
Cambios en la Hacienda Pública / Patrimonio Contribuido					
Neto de 2018					
Aportaciones					
Donaciones de Capital					
Actualización de la Hacienda Pública/Patrimonio					
Variaciones de la Hacienda Pública / Patrimonio Generado		22,744,724.18	22,744,181.84		45,488,906.02
Resultados del Ejercicio (Ahorro/Desahorro)		22,744,724.18	22,744,181.84		45,488,906.02
Resultados de Ejercicios Anteriores		22,744,724.18			22,744,724.18
Revalúos					
Reservas					
Rectificaciones de Resultados de Ejercicios Anteriores					
Cambios en el Exceso o Insuficiencia en la Actualización de la Hacienda Pública / Patrimonio Neto de 2018					
Resultado por Posición Monetaria					
Resultado por Tenencia de Activos no Monetarios					
Hacienda Pública / Patrimonio Neto Final de 2018	92,372,074.28	119,861,175.60	4,968,157.32		217,199,407.20

PROF. GENARO ALBERTO ENRIQUEZ RASCON  
 DIRECTOR GENERAL

LIC. EMANUEL YEPI TALAMANTE  
 DIRECTOR DE ADMINISTRACION Y FINANZAS

Activo	Origen	Aplicación
<b>Activo Circulante</b>	3,519,235.09	621,021.37
Efectivo y Equivalentes	3,519,235.09	458,260.73
Derechos a Recibir Efectivo o Equivalentes		308,681.53
Derechos a Recibir Bienes o Servicios		149,579.20
Almacenes		
Estimación por Pérdida o Deterioro de Activos Circulantes		
Otros Activos Circulantes		
<b>Activo No Circulante</b>	0.00	162,760.64
Inversiones Financieras a Largo Plazo		
Derechos a Recibir Efectivo o Equivalentes a Largo Plazo		
Bienes Inmuebles, Infraestructura y Construcciones en Proceso		
Bienes Muebles		
Activos Intangibles		
Depreciación, Deterioro y Amortización Acumulada de Bienes		
Activos Diferidos		
Estimación por Pérdida o Deterioro de Activos no Circulantes		
Otros Activos no Circulantes		
<b>Pasivo Circulante</b>	0.00	2,499,756.26
Cuentas por Pagar a Corto Plazo		
Cuentas por Pagar a Corto Plazo		
Documentos por Pagar a Corto Plazo		
Porción a Corto Plazo de la Deuda Pública a Largo Plazo		
Títulos y Valores a Corto Plazo		
Pasivos Diferidos a Corto Plazo		
Pasivos y Bienes de Terceros en Garantía y/o Administración a Corto Plazo		
Provisiones a Corto Plazo		
Otros Pasivos a Corto Plazo		
<b>Pasivo No Circulante</b>	0.00	0.00
Cuentas por Pagar a Largo Plazo		
Documentos por Pagar a Largo Plazo		
Deuda Pública a Largo Plazo		
Pasivos Diferidos a Largo Plazo		
Fondos y Bienes de Terceros en Garantía y/o Administración a Largo Plazo		
Provisiones a Largo Plazo		
<b>HACIENDA PUBLICA/PATRIMONIO</b>	4,968,157.32	5,366,614.78
<b>Hacienda Pública/Patrimonio Contribuido</b>	4,968,157.32	5,366,614.78
Aportaciones		
Donaciones de Capital		
Actualización de la Hacienda Pública/Patrimonio		
<b>Hacienda Pública/Patrimonio Generado</b>	4,968,157.32	5,366,614.78
Resultados del Ejercicio (Ahorro/Desahorro)		
Resultados de Ejercicios Anteriores	4,968,157.32	5,366,614.78
Revalúos		
Reservas		
Rectificaciones de Resultados de Ejercicios Anteriores		
<b>Excesos o Insuficiencia en la Actualización de la Hacienda Pública/Patrimonio</b>	0.00	0.00
Resultado por Tenencia de Activos no Monetarios		
Resultado por Posición Monetaria		

Bajo protesta de decir verdad pedimos que los Estados Financieros y sus Notas, son razonablemente correctos y son responsabilidad del emisor

LIC. EMANUEL YEPIZ TALAMANTE  
DIRECTOR DE ADMINISTRACION Y FINANZAS

PROF. GENARO ALBERTO ENRIQUEZ RASCON  
DIRECTOR GENERAL

Sistema Estatal de Evaluación  
 Estado de Flujos de Efectivo  
 Comisión del Deporte del Estado de Sonora  
 Al 31 de Marzo de 2018  
 (PESOS)  
 TRIMESTRE: PRIMERO DEL 2018

Concepto	2018	31-mar-17
<b>Flujos de Efectivo de las Actividades de Operación</b>		
<b>Origen</b>		
Impuestos	35,915,286.55	58,258,009.78
Cuotas y Aportaciones de Seguridad Social		
Derechos		
Productos de Tipo Corriente		
Aprovechamientos de Tipo Corriente		
Ingresos por Venta de Bienes y Servicios		
Ingresos no Comprendidos en las Fracciones de la Ley de Ingresos Causados en Ejercicios Fiscales Anteriores	2,093,006.70	1,155,768.19
Pendientes de Liquidación o Pago		
Participaciones y Aportaciones		
Transferencias, Asignaciones y Subsidios y Otras Ayudas		
Otros Origenes de Operación	33,674,328.99	56,590,427.55
<b>Aplicación</b>		
Servicios Personales	39,271,761.00	41,037,141.47
Materiales y Suministros	147,950.86	511,814.04
Servicios Generales		
Transferencias Internas y Asignaciones al Sector Público		
Transferencias al resto del Sector Público		
Subsidios y Subvenciones		
Ayudas Sociales		
Pensiones y Jubilaciones		
Transferencias a Fideicomisos, Mandatos y Contratos Análogos		
Transferencias a la Seguridad Social		
Donativos		
Transferencias al Exterior		
Participaciones		
Aportaciones		
Convenios		
Otras Aplicaciones de Operación	8,324,631.77	12,772,504.98
<b>Flujos Netos de Efectivo por Actividades de Operación</b>	-3,356,474.45	17,220,868.31
<b>Origen</b>		
Bienes Inmuebles, Infraestructura y Construcciones en Proceso	0.00	19,963,506.06
Bienes Muebles		
Otros Origenes de Inversión		
<b>Aplicación</b>		
Bienes Inmuebles, Infraestructura y Construcciones en Proceso	162,760.64	71,969,611.84
Bienes Muebles		
Otras Aplicaciones de Inversión	162,760.64	52,086.32
<b>Flujos Netos de Efectivo por Actividades de Inversión</b>	-162,760.64	-52,006,105.78
<b>Origen</b>		
Endudamiento Neto	0.00	0.00
Interno		
Externo		
Otros Origenes de Financiamiento		
<b>Aplicación</b>		
Servicios de la Deuda	0.00	0.00
Interno		
Externo		
Otras Aplicaciones de Financiamiento		
<b>Flujos netos de Efectivo por Actividades de Financiamiento</b>	0.00	0.00
<b>Incremento/Disminución Neta en el Efectivo y Equivalentes al Efectivo</b>	-3,519,235.09	-34,785,237.47
<b>Efectivo y Equivalentes al Efectivo al Inicio del Ejercicio</b>	12,785,180.79	73,204,242.91
<b>Efectivo y Equivalentes al Efectivo al Final del Ejercicio</b>	9,265,945.70	38,419,005.44

Bajo protesta de decir verdad declaramos que los Estados Financieros y sus Notas, son razonablemente correctos y son responsabilidad del emisor.

LIC. EMANUEL YEPIZ TALAMANTE  
 DIRECTOR DE ADMINISTRACIÓN Y FINANZAS

PROF. GENARO ALBERTO ENRIQUEZ RASCON  
 DIRECTOR GENERAL



Sistema Estatal de Evaluación  
Estado Analítico del Activo  
Comisión del Deporte del Estado de Sonora  
Del 01 de Enero al 31 de Marzo de 2018

(PESOS)  
TRIMESTRE: PRIMERO DE 2018

Concepto	Saldo Inicial 1	Cargos del Periodo 2	Abonos del Periodo 3	Saldo Final 4 (1+2-3)	Variación del Periodo (4-1)
<b>ACTIVO</b>	261,802,883.69	56,703,754.43	59,601,968.15	258,904,669.97	-2,898,213.72
<b>Activo Circulante</b>	12,839,945.85	56,540,993.79	59,601,968.15	9,778,971.49	-3,060,974.36
Efectivo y Equivalentes	12,785,180.79	55,202,682.95	58,721,918.04	9,265,945.70	-3,519,235.09
Derechos a Recibir Efectivo o Equivalentes	54,765.06	704,753.00	396,071.47	363,446.59	308,681.53
Derechos a Recibir Bienes o Servicios		633,557.84	483,978.64	149,579.20	149,579.20
Inventarios					0.00
Almacenes					0.00
Estimación por Pérdida o Deterioro de Activos Circulantes					0.00
Otros Activos Circulantes					0.00
<b>Activo No Circulante</b>	248,962,937.84	162,760.64	0.00	249,125,698.48	162,760.64
Inversiones Financieras a Largo Plazo					0.00
Derechos a Recibir Efectivo o Equivalentes a Largo Plazo					0.00
Bienes Inmuebles, Infraestructura y Construcciones en Proceso	248,156,961.12	0.00	0.00	248,156,961.12	0.00
Bienes Muebles	14,244,159.19	162,760.64	0.00	14,406,919.83	162,760.64
Activos Intangibles					0.00
Depreciación, Deterioro y Amortización Acumulada de Bienes	-13,438,182.47			-13,438,182.47	0.00
Activos Diferidos					0.00
Estimación por Pérdida o Deterioro de Activos no Circulantes					0.00
Otros Activos no Circulantes					0.00

Bajo protesta de decir verdad declaramos que los Estados Financieros y sus Notas, son razonablemente correctos y son responsabilidad del emisor

LIC. EMANUEL YEPIZ TALAMANTE  
DIRECTOR DE ADMINISTRACION Y FINANZAS

PROF. GENARO ALBERTO ENRIQUEZ RASCON  
DIRECTOR GENERAL

TRIMESTRE: PRIMERO DEL 2018 (PESOS)

DENOMINACIÓN DE LAS DEUDAS	MONEDA DE CONTRATACIÓN	INSTITUCIÓN O PAÍS ACREEDOR	SALDO INICIAL DEL PERIODO	SALDO FINAL DEL PERIODO
<b>DEUDA PÚBLICA</b>				
Corto Plazo			0.00	0.00
Deuda Interna			0.00	0.00
Instituciones de Crédito			0.00	0.00
Títulos y Valores			0.00	0.00
Arrendamientos Financieros			0.00	0.00
Deuda Externa			0.00	0.00
Organismos Financieros Internacionales			0.00	0.00
Deuda Bilateral			0.00	0.00
Títulos y Valores			0.00	0.00
Arrendamientos Financieros			0.00	0.00
Subtotal Corto Plazo			0.00	0.00
Largo Plazo			0.00	0.00
Deuda Interna			0.00	0.00
Instituciones de Crédito			0.00	0.00
Títulos y Valores			0.00	0.00
Arrendamientos Financieros			0.00	0.00
Deuda Externa			0.00	0.00
Organismos Financieros Internacionales			0.00	0.00
Deuda Bilateral			0.00	0.00
Títulos y Valores			0.00	0.00
Arrendamientos Financieros			0.00	0.00
Subtotal Largo Plazo			0.00	0.00
Otros Pasivos			0.00	0.00
<b>Total Deuda y Otros Pasivos</b>			<b>45,103,019.03</b>	<b>42,603,262.77</b>

Bajo protesta de decir verdad declaramos que los Estados Financieros y sus Notas, son razonablemente correctos y son responsabilidad del emisor

LIC. EMANUEL YEFIZ TALAMANTE  
 DIRECTOR DE ADMINISTRACION Y FINANZAS

PROF. GENARO ALBERTO ENRIQUEZ RASCON  
 DIRECTOR GENERAL

**Sistema E 1 de Evaluación**  
**Informe Analítico de la Deuda Pública y Otros Pasivos - LDF**  
**Comisión del Deporte del Estado de Sonora**  
**Del 01 de Enero al 31 de Marzo de 2018**

ETCA-1-09

(PESOS)

**TRIMESTRE: PRIMERO DEL 2018**

Denominación de la Deuda Pública y Otros Pasivos (c)	Saldo al 31 de diciembre de 2017(d)	Disposiciones del Periodo (e)	Amortizaciones del Periodo (f)	Revaluaciones, Rectificaciones y Otros Ajustes (g)	Saldo Final del Periodo (h) $h=d+e-f+g$	Pago de Intereses del Periodo (i)	Pago de Comisiones y demás costos asociados durante el Periodo (j)
<b>1. Deuda Pública (1=A+3)</b>							
<b>A. Corto Plazo (A=a1+a2+a3)</b>							
a1) Instituciones de Crédito							
a2) Títulos y Valores							
a3) Arrendamientos Financieros							
<b>B. Largo Plazo (B=b1+b2+b3)</b>							
b1) Instituciones de Crédito							
b2) Títulos y Valores							
b3) Arrendamientos Financieros							
<b>2. Otros Pasivos</b>	45,103,019.03				42,603,262.77		
<b>3. Total de la Deuda Pública y Otros Pasivos (3=1+2)</b>	45,103,019.03				42,603,262.77		
<b>4. Deuda Contingente 1 (Informativo)</b>							
A. Deuda Contingente 1							
B. Deuda Contingente 2							
C. Deuda Contingente XX							
<b>5. Valor de Instrumentos Bono Cupón Cero 2 (Informativo)</b>							
A. Instrumento Bono Cupón Cero 1							
B. Instrumento Bono Cupón Cero 2							
C. Instrumento Bono Cupón Cero XX							

1 Se refiere a cualquier Financiamiento sin fuente o garantía de pago definida, que sea asumida de manera solidaria o subsidiaria por las Entidades Federales con sus Municipios, organismos descentralizados y empresas de participación estatal mayoritaria y fiducias, locales o municipales, y por los Municipios con sus respectivos organismos descentralizados y empresas de participación municipal mayoritaria.

2 Se refiere al valor del Bono Cupón Cero que respalda el pago de los créditos asociados al mismo (Activo).

Obligaciones a Corto Plazo (k)	Monto Contratado (l)	Plazo Pactado (m)	Tasa de Interés (n)	Comisiones y Costos Relacionados (o)	Tasa Efectiva (p)
<b>6. Obligaciones a Corto Plazo (Informativo)</b>					
A. Crédito 1					
B. Crédito 2					
C. Crédito XX					

**LIC. EMANUEL YEPIC TALAMANTE**  
**DIRECTOR DE ADMINISTRACION Y FINANZAS**

**PROF. GENARO AEBERTO ENRIQUEZ RASCON**  
**DIRECTOR GENERAL**

**Sistema Estatal de Evaluación**  
**Informe Analítico de Obligaciones Diferentes de Financiamientos – LDF**  
**Comisión del Deporte del Estado de Sonora**  
**Del 01 de Enero al 31 de Marzo de 2018**

ETCA-I-10

(PESOS)

TRIMESTRE: PRIMERO DEL 2018

Denominación de las Obligaciones Diferentes de Financiamiento (c)	Fecha del Contrato (d)	Fecha de inicio de operación del proyecto (e)	Fecha de vencimiento (f)	Monto de la Inversión pactado (g)	Pazo pactado (h)	Monto promedio mensual del pago de la contraprestación (i)	Monto promedio mensual del pago de la contraprestación correspondiente al pago de inversión (j)	Monto pagado de la inversión al XX de XXXXXX de 2018 (k)	Monto pagado de la inversión actualizado al XX de XXXXXX de 2018 (l)	Saldo pendiente por pagar de la inversión al XX de XXXXXX de 2018 (m = g - l)
<b>A. Asociaciones Publicas Privadas (APP's) (A=a+b+c+d)</b>										
a) APP 1										
b) APP 2										
c) APP 3										
d) APP XX										
<b>B. Otros Instrumentos (B=a+b+c+d)</b>										
a) Otro Instrumento 1										
b) Otro Instrumento 2										
c) Otro Instrumento 3										
d) Otro Instrumento XX										
<b>C. Total de Obligaciones Diferentes de Financiamiento (C=A+B)</b>										


  
**LIC. EMANUEL YEPÍZ TALAMANTE**  
**DIRECTOR DE ADMINISTRACION Y FINANZAS**

  
**PROF. GENARO ALBERTO ENRIQUEZ RASCON**  
**DIRECTOR GENERAL**

<p>A Corto Plazo</p> <p>Los pasivos manifestados en la información financiera, en todos los casos corresponden a obligaciones reales derivadas de la recepción a plena satisfacción de bienes o servicios debidamente devengados, o bien, corresponden a retenciones a favor de terceros y a pasivos de obras pendientes de pago correspondientes al ejercicio 2015, cuyo pago se encuentra pendiente al 31 de Marzo de 2018.</p>
<p>A Mediano Plazo</p>
<p>A Largo Plazo</p> <p>En Cuentas de Orden se registro un pasivo por contingencias laboral al 31 de Diciembre de 2017 por el importe de \$18,034,420.80.</p>

Bajo protesta de decir verdad declaramos que los Estados Financieros y sus Notas, son razonablemente correctos y son responsabilidad del emisor

LIC. EMANUEL YEPIZ TALAMANTE  
DIRECTOR DE ADMINISTRACION Y FINANZAS



PROF. GENARO ALBERTO ENRIQUEZ RASCON  
DIRECTOR GENERAL



Comisión del Deporte del Estado de Sonora  
Del 01 de Enero al 31 de Marzo de 2018

(PESOS)

TRIMESTRE: PRIMERO 2018

Rubros de los Ingresos	Ingresos Estimado Original Anual (1)	Ampliaciones y Reducciones (+ 6 -) (2)	Ingresos Modificado Anual (3= 1 +2)	Ingresos Devengado Acumulado (4)	Ingresos Recaudado Acumulado (5)	Diferencia (6= 5 - 1)
Impuestos	0	0	0	0	0	0
Cuotas y Aportaciones de Seguridad Social	0	0	0	0	0	0
Contribuciones de Mejoras	0	0	0	0	0	0
Derechos	0	0	0	0	0	0
Productos	0	0	0	0	0	0
Corriente	0	0	0	0	0	0
Capital	0	0	0	0	0	0
Aprovechamientos	0	0	0	0	0	0
Corriente	0	0	0	0	0	0
Capital	0	0	0	0	0	0
Ingresos por Ventas de Bienes y Servicios	5,000,000	0	5,000,000	2,240,958	2,240,958	-2,759,042
Participaciones y Aportaciones	0	0	0	0	0	0
Transferencias, Asignaciones, Subsidios y Otras Ayudas <b>FEDERALES</b>	0	0	0	0	0	0
Transferencias, Asignaciones, Subsidios y Otras Ayudas <b>ESTATALES</b>	119,167,995	2,800,000	121,967,995	33,674,329	33,674,329	-85,493,666
Ingresos Derivados de Financiamientos	0	0	0	0	0	0
<b>Total</b>	<b>124,167,995</b>	<b>2,800,000</b>	<b>126,967,995</b>	<b>35,915,287</b>	<b>35,915,287</b>	<b>-88,252,708</b>
					Ingresos Excedentes 1	

Sistema Es de Evaluación  
Estado Analítico de Ingresos

ETCA-II-01

Comisión del Deporte del Estado de Sonora  
Del 01 de Enero al 31 de Marzo de 2018

(Pesos)

TRIMESTRE: PRIMERO 2018


Estado Analítico de Ingresos Por Fuente de Financiamiento	Ingresos Estimado Original Anual (1)	Ampliaciones y Reducciones (+ 6 -) (2)	Ingresos Modificado Anual (3= 1 +2)	Ingresos Devengado Acumulado (4)	Ingresos Recaudado Acumulado (5)	Diferencia (6= 5 - 1)
Ingresos del Gobierno	0	0	0	0	0	0
Impuestos	0	0	0	0	0	0
Contribuciones de Mejoras	0	0	0	0	0	0
Derechos	0	0	0	0	0	0
Productos	0	0	0	0	0	0
Corriente	0	0	0	0	0	0
Capital	0	0	0	0	0	0
Aprovechamientos	0	0	0	0	0	0
Corriente	0	0	0	0	0	0
Capital	0	0	0	0	0	0
Participaciones y Aportaciones	0	0	0	0	0	0
Transferencias, Asignaciones, Subsidios y Otras Ayudas	0	0	0	0	0	0
<b>Ingresos de Organismos y Empresas</b>	<b>124,167,995</b>	<b>2,800,000</b>	<b>126,967,995</b>	<b>35,915,287</b>	<b>35,915,287</b>	<b>-89,252,708</b>
Cuotas y aportaciones de Seguridad Social	0	0	0	0	0	0
Ingresos por ventas de Bienes y Servicios	5,000,000	0	5,000,000	2,240,958	2,240,958	-2,759,042
Transferencias, Asignaciones, Subsidios y Otras Ayudas, <b>FEDERALES</b>	0	0	0	0	0	0
Transferencias, Asignaciones, Subsidios y Otras Ayudas, <b>ESTATALES</b>	119,167,995	2,800,000	121,967,995	33,674,329	33,674,329	-85,493,666
<b>Ingresos derivados de Financiamiento</b>	<b>0</b>	<b>0</b>	<b>0</b>	<b>0</b>	<b>0</b>	<b>0</b>
Ingresos Derivados de Financiamientos	0	0	0	0	0	0
<b>Total</b>	<b>124,167,995</b>	<b>2,800,000</b>	<b>126,967,995</b>	<b>35,915,287</b>	<b>35,915,287</b>	<b>-89,252,708</b>
				<b>Ingresos Excedentes 1</b>		





Concepto (c)	Ingreso						Diferencia (e)
	Estimado (d)	Ampliaciones/ (Reducciones)	Modificado	Devengado	Recaudado		
i4) Fondo de Compensación de Repesos-Infermedos	-	-	-	-	-	-	-
i5) Otros Incentivos Económicos	-	-	-	-	-	-	-
J. Transferencias	124,167,995.00	2,800,000.00	126,967,995.00	32,881,434.47	35,915,286.55	88,252,708.45	
K. Convenios	-	-	-	-	-	-	-
k(1) Otros Convenios y Subsidios	-	-	-	-	-	-	-
L. Otros Ingresos de Libre Disposición (L=I1+I2)	-	-	-	-	-	-	-
l1) Participaciones en Ingresos Locales	-	-	-	-	-	-	-
l2) Otros Ingresos de Libre Disposición	-	-	-	-	-	-	-
I. Total de Ingresos de Libre Disposición (I=A+B+C+D+E+F+G+H+I+J+K+L)	124,167,995.00	2,800,000.00	126,967,995.00	32,881,434.47	35,915,286.55	88,252,708.45	
Ingresos Excedentes de Ingresos de Libre Disposición							
Transferencias Federales Etiquetadas							
A. Aportaciones (A=a1+a2+a3+a4+a5+a6+a7+a8)							
a1) Fondo de Aportaciones para la Nómina Educativa y Gasto Operativo	-	-	-	-	-	-	-
a2) Fondo de Aportaciones para los Servicios de Salud	-	-	-	-	-	-	-
a3) Fondo de Aportaciones para la Infraestructura Social	-	-	-	-	-	-	-
a4) Fondo de Aportaciones para el Fortalecimiento de los Municipios y de las Demarcaciones Territoriales del Distrito Federal	-	-	-	-	-	-	-
a5) Fondo de Aportaciones Múltiples	-	-	-	-	-	-	-
a6) Fondo de Aportaciones para la Educación Tecnológica y de Adultos	-	-	-	-	-	-	-
a7) Fondo de Aportaciones para la Seguridad Pública de los Estados y del Distrito Federal	-	-	-	-	-	-	-
a8) Fondo de Aportaciones para el Fortalecimiento de las Entidades Federativas	-	-	-	-	-	-	-
B. Convenios (B=b1+b2+b3+b4)							
b1) Convenios de Protección Social en Salud	-	-	-	-	-	-	-
b2) Convenios de Descentralización	-	-	-	-	-	-	-
b3) Convenios de Reasignación	-	-	-	-	-	-	-
b4) Otros Convenios y Subsidios	-	-	-	-	-	-	-
C. Fondos Distintos de Aportaciones (C=c1+c2)							
c1) Fondo para Entidades Federativas y Municipios Productores de Hidrocarburos	-	-	-	-	-	-	-

Concepto (c)	Ingreso					Diferencia (e)
	Estimado (d)	Ampliaciones/ (Reducciones)	Modificado	Devengado	Recaudado	
c2) Fondo Minero	-	-	-	-	-	-
D. Transferencias, Subsidios y Subvenciones, y Pensiones y Jubilaciones	-	-	-	-	-	-
E. Otras Transferencias Federales Etiquetadas	-	-	-	-	-	-
iii. Total de Transferencias Federales Etiquetadas (I = A + B + C + D + E)	-	-	-	-	-	-
III. Ingresos Derivados de Financiamientos (III = A)	-	-	-	-	-	-
A. Ingresos Derivados de Financiamientos	-	-	-	-	-	-
IV. Total de Ingresos (IV = I + II + III)	124,167,995.00	2,800,000.00	126,967,995.00	32,881,434.47	35,915,286.55	88,252,708.45
Datos Informativos						
1. Ingresos Derivados de Financiamientos con Fuente de Pago de Ingresos de Libre Disposición	-	-	-	-	-	-
2. Ingresos Derivados de Financiamientos con Fuente de Pago de Transferencias Federales Etiquetadas	-	-	-	-	-	-
3. Ingresos Derivados de Financiamientos (3 = 1 + 2)	-	-	-	-	-	-



Lic. Emanuel Yepiz Talamante  
Director de Administración y Finanzas



Prof. Genaro Alberto Enriquez Rascon  
Director General

Sistema Estatal de Evaluación  
 Conciliación entre los Ingresos Presupuestarios y Contables  
 Comisión del Deporte del Estado de Sonora  
 Al 31 de Marzo de 2018  
 (PESOS)

TRIMESTRE: PRIMERO 2018

1. Ingresos Presupuestarios		32,881,434.47
(MAS)		
2. Ingresos contables no presupuestarios		3,033,852.08
Incremento por variación de inventarios		
Disminución del exceso de estimaciones por pérdida o deterioro u		
obsolescencia		
Disminución del exceso de provisiones		
Otros Ingresos y beneficios varios		
Otros Ingresos contables no presupuestarios		3,033,852.08
(MENOS)		
3. Ingresos presupuestarios no contables		0.00
Productos de capital		
Aprovechamientos de capital		
Ingresos derivados de financiamientos		
Otros Ingresos presupuestarios no contables		
4. Ingresos Contables (4= 1 + 2 - 3)		35,915,286.55

Lic. Emanuel Yepiz Talamante  
 Director de Administración y Finanzas

Prof. Genaro Alberto Enriquez Rascon  
 Director General

Estado Análisis del Ejercicio Presupuesto de Egresos  
 Comisión del Deporte del Estado de Sonora  
 Del 01 de Enero al 31 de Marzo de 2018

PTCA-11-04

TRIMESTRE: PRIMERO 2018

Ejercicio del Presupuesto por Capítulo del Gasto	(PESOS)			
	(1) Egresos Aprobado Anual	(2) Aplicaciones/ (Reducciones)	(3)=1+2 Egresos Anual Modificado	(4) Egresos Devengado Acumulado
67,584,388	0	67,584,388	18,068,920	18,068,920
Remuneraciones al Personal de Carácter Permanente	34,298,290	-37,685	34,260,605	9,191,523
Remuneraciones al Personal de Carácter Transitorio	10,851,593	0	10,851,593	3,354,936
Remuneraciones Adicionales y Especiales	3,009,601	0	3,009,601	276,113
Seguridad Social	19,149,676	0	19,149,676	5,208,146
Otras Prestaciones Sociales y Económicas	0	37,685	37,685	37,685
Previsiones	0	0	0	0
Pago de Estímulos a Servidores Públicos	275,228	0	275,228	517
Oficiales	15,313,100	0	15,313,100	2,497,807
Materiales de Administración, Emisión de Documentos y Artículos	587,000	0	587,000	173,053
Oficiales	5,011,100	0	5,011,100	1,059,138
Alimentos y Utensilios	350,000	0	350,000	176,284
Materiales y Artículos de Construcción y de Reparación	0	0	0	0
Productos Químicos, Farmacéuticos y de Laboratorio	180,000	0	180,000	66,512
Combustibles, Lubricantes y Aditivos	625,000	0	625,000	178,278
Vestuario, Blancos, Prendas de Protección y Artículos Deportivos	8,560,000	0	8,560,000	844,541
Herramientas, Refacciones y Accesorios Menores	0	0	0	0
Materiales y Suministros Para Seguridad	0	0	0	0
Materiales de Mantenimiento y Accesorios Menores	0	0	0	0
General	25,744,280	0	25,744,280	5,806,950
Servicios Básicos	8,336,000	0	8,336,000	1,266,694
Servicios de Arrendamiento	5,720,000	-108,054	5,611,946	601,197
Servicios Profesionales, Científicos, Técnicos y Otros Servicios	2,710,880	0	2,710,880	532,188
Servicios Financieros, Bancarios y Comerciales	70,000	110,840	180,840	140,397
Servicios de Instalación, Reparación, Mantenimiento y Conservación	1,675,000	-51,102	1,623,898	272,990
Servicios de Comunicación Social y Publicidad	278,400	48,316	326,716	48,316
Servicios de Traslado y Viajes	3,619,000	0	3,619,000	914,952
Servicios Oficiales	3,100,000	0	3,100,000	2,011,652
Otros Servicios Generales	35,000	0	35,000	18,564
Transferencias, Asignaciones, Subsidios y Otras Ayudas	15,208,000	2,800,000	18,008,000	4,573,452
Transferencias Internas y Asignaciones al Sector Público	0	0	0	0
Transferencias al Resto del Sector Público	0	0	0	0
Subsidios y Subvenciones	0	0	0	0
Ayudas Sociales	0	0	0	0
Pensiones y Jubilaciones	5,800,000	2,800,000	8,600,000	1,372,777
Transferencias a Fideicomisos, Mandatos y Otros Análogos	0	0	0	0
Transferencias a la Seguridad Social	0	0	0	0
Donativos	0	0	0	0
Transferencias al Exterior	9,408,000	0	9,408,000	3,200,675
Bienes Muebles, Inmuebles e Intangibles	318,227	0	318,227	162,761
Mobiliario y Equipo de Administración	145,000	0	145,000	162,761
Mobiliario y Equipo Educativo y Recreativo	0	0	0	0
Equipo e Instrumental Médico y de Laboratorio	0	0	0	0
Vehículos y Equipo de Transporte	0	0	0	0
Equipo de Defensa y Seguridad	0	0	0	0
Maquinaria, Otros Equipos y Herramientas	173,227	0	173,227	0
Activos Biológicos	0	0	0	0
Bienes Inmuebles	0	0	0	0
Activos Intangibles	0	0	0	0
Inversión Pública	0	0	0	0
Obra Pública en Bienes de Dominio Público	0	0	0	0
Obra Pública en Bienes Propios	0	0	0	0
Proyectos Productivos y Acciones de Fomento	0	0	0	0
Inversiones Financieras y Otras Provisiones	0	0	0	0
Inversiones Para el Fomento de Actividades Productivas	0	0	0	0
Acciones y Participaciones de Capital	0	0	0	0

(6 = 3 - 4)  
Subejercicio

(5)  
Egresos Pagado Acumulado

Estado Analítico del Ejercicio Presupuesto de Egresos  
 Clasificación por Objeto del Gasto (Capítulo y Concepto)  
 Comisión del Deporte del Estado de Sonora  
 Del 01 de Enero al 31 de Marzo de 2018

TRIMESTRE: PRIMERO 2018

(PESOS)

Ejercicio del Presupuesto por Capítulo del Gasto	(1) Egresos Aprobado Anual	(2) Ampliaciones/Reducciones	(3=1+2) Egresos Modificado Anual	(4) Egresos Devengado Acumulado	(5) Egresos Pagado Acumulado	Subejercicio (6=3-4)
Compra de Títulos y Valores			0			0
Concesión de Préstamos			0			0
Inversiones en Fideicomisos, Mandatos y Otros Análogos			0			0
Otras Inversiones Financieras			0			0
Provisiones para Contingencias y Otras erogaciones Especiales			0			0
Participaciones y Aportaciones			0			0
Participaciones			0			0
Aportaciones			0			0
Convenios			0			0
Deuda Pública			0			0
Amortización de la Deuda Pública	0	0	0	0	0	0
Intereses de la Deuda Pública			0			0
Comisiones de la Deuda Pública			0			0
Gastos de la Deuda Pública			0			0
Costo por Coberturas			0			0
Ayos Financieros			0			0
Adudos de Ejercicios Fiscales Anteriores (Antefas)			0			0
<b>Total del Gasto</b>	<b>124,167,995</b>	<b>2,800,000</b>	<b>126,967,995</b>	<b>31,109,890</b>	<b>31,109,890</b>	<b>95,858,105</b>

Lic. Emanuel Yepiz Talamante  
 Director de Administración y Finanzas

Prof. Genaro Alberto Enriquez Rascon  
 Director General

Concepto (c)	Aprobado (d)	Ampliaciones/Reducciones	Modificado	Egresos		Subefectivo (e)
				Devengado	Pagado	
1) Servicio No Equitativo (A=1+B+C+D+E+F+G+H+I)	124,167,995.00	2,294,174.00	126,462,169.00	30,604,063.87	30,604,063.87	95,858,105.13
A. Servicios Personales (A=1+2+3+4+5+6+7+8+9)	67,844,387.64	505,567.00	67,078,820.64	17,863,352.64	17,863,352.64	49,515,468.00
a1) Remuneraciones al Personal de Carácter Permanente	34,298,269.56	37,684.79	34,260,604.76	9,191,522.66	9,191,522.66	25,069,082.10
a2) Remuneraciones al Personal de Carácter Transitorio	10,651,593.47	505,567.00	10,346,026.47	2,849,368.60	2,849,368.60	7,496,657.87
a3) Remuneraciones Adicionales y Especiales	3,009,800.81	-	3,009,600.81	276,113.37	276,113.37	2,733,487.44
a4) Seguridad Social	19,149,675.60	-	19,149,675.60	5,208,146.14	5,208,146.14	13,941,529.46
a5) Otras Prestaciones Sociales y Económicas	-	37,684.79	37,684.79	37,684.79	37,684.79	-
a6) Prestaciones	-	-	-	-	-	-
a7) Pago de Estímulos a Servidores Públicos	275,228.20	-	275,228.20	517.08	517.08	274,711.12
B. Materiales y Suministros (B=1+2+3+4+5+6+7+8+9)	15,131,100.00	-	15,131,100.00	2,497,807.38	2,497,807.38	12,815,292.64
b1) Materiales de Administración, Emisión de Documentos y Artículos Oficiales	567,000.00	-	567,000.00	173,053.42	173,053.42	413,946.58
b2) Alimentos y Utensilios	5,011,100.00	-	5,011,100.00	1,059,137.96	1,059,137.96	3,951,962.04
b3) Materiales Primas y Materiales de Producción y Comercialización	350,000.00	-	350,000.00	176,284.40	176,284.40	173,715.60
b4) Materiales y Artículos de Construcción y de Reparación	180,000.00	-	180,000.00	66,511.92	66,511.92	113,488.08
b5) Productos Químicos, Farmacéuticos y de Laboratorio	625,000.00	-	625,000.00	178,278.34	178,278.34	446,721.66
b7) Vestuario, Blancos, Prendas de Protección y Artículos Deportivos	8,560,000.00	-	8,560,000.00	844,541.32	844,541.32	7,715,458.68
b9) Materiales y Suministros Para Seguridad	-	-	-	-	-	-
b9) Herramientas, Refacciones y Accesorios Menores	-	-	-	-	-	-
C. Servicios Generales (C=1+2+3+4+5+6+7+8+9)	25,744,280.00	259.00	25,744,021.00	5,806,691.30	5,806,691.30	19,937,329.70
c1) Servicios Básicos	8,536,000.00	-	8,536,000.00	1,266,693.94	1,266,693.94	7,269,306.06
c2) Servicios de Arrendamiento	5,720,000.00	108,054.00	5,611,946.00	601,196.96	601,196.96	5,010,749.04
c3) Servicios Profesionales, Científicos, Técnicos y Otros Servicios	2,710,880.00	-	2,710,880.00	532,188.30	532,188.30	2,178,691.70
c4) Servicios Financieros, Bancarios y Comerciales	70,000.00	110,581.10	180,581.10	140,137.74	140,137.74	40,443.36
c5) Servicios de Instalación, Reparación, Mantenimiento y Conservación	1,675,000.00	51,101.78	1,623,898.22	272,989.98	272,989.98	1,350,908.24
c6) Servicios de Comunicación Social y Publicidad	278,400.00	48,315.68	326,715.68	48,315.68	48,315.68	278,400.00
c7) Servicios de Traslado y Vehículos	3,619,000.00	-	3,619,000.00	914,952.24	914,952.24	2,704,047.76
c8) Servicios Oficiales	3,100,000.00	-	3,100,000.00	2,011,652.31	2,011,652.31	1,088,347.69
c9) Otros Servicios Generales	35,000.00	-	35,000.00	18,564.15	18,564.15	16,435.85
D. Transferencias, Asignaciones, Subsidios y Otras Ayudas (D=1+2+3+4+5+6+7+8+9)	15,208,000.00	2,800,000.00	18,008,000.00	4,573,451.93	4,573,451.93	13,434,548.07
d1) Transferencias Internas y Asignaciones al Sector Público	-	-	-	-	-	-
d2) Transferencias al Resto del Sector Público	-	-	-	-	-	-
d3) Subsidios y Subvenciones	-	-	-	-	-	-
d4) Ayudas Sociales	5,800,000.00	-	5,800,000.00	1,372,776.51	1,372,776.51	7,227,223.49
d5) Pensiones y Jubilaciones	-	-	-	-	-	-
d6) Transferencias a Fideicomisos, Mandatos y Otros Análogos	-	-	-	-	-	-
d7) Transferencias a la Seguridad Social	-	-	-	-	-	-
d8) Donativos	-	-	-	-	-	-
d9) Transferencias al Externo	9,408,000.00	318,227.36	9,408,000.00	3,200,675.42	3,200,675.42	6,207,324.58
e1) Mobiliario y Equipo Educativo y Recreativo	145,000.00	-	145,000.00	162,760.64	162,760.64	17,760.64
e2) Mobiliario y Equipo de Laboratorio	-	-	-	-	-	-
e3) Equipo e Instrumental Médico y de Laboratorio	-	-	-	-	-	-
e4) Vehículos y Equipo de Transportes	-	-	-	-	-	-
e5) Equipo de Defensa y Seguridad	-	-	-	-	-	-
e6) Maquinaria, Otros Equipos y Herramientas	-	-	-	-	-	-
e7) Activos Biológicos	-	-	-	-	-	-
e8) Bienes Inmuebles	-	-	-	-	-	-
e9) Activos Intangibles	-	-	-	-	-	-
F. Inversión Pública (F=1+2+3)	-	-	-	-	-	-
f1) Obras Públicas en Bienes de Dominio Público	-	-	-	-	-	-
f2) Obras Públicas en Bienes Propios	-	-	-	-	-	-
f3) Proyectos Productivos y Acciones de Fomento	-	-	-	-	-	-
G. Inversiones Productivas y Otras Provisiones (G=1+2+3+4+5+6+7)	-	-	-	-	-	-
g1) Inversiones Pura el Fomento de Actividades Productivas	-	-	-	-	-	-

Sistema Estatal de Evaluación  
Comisión del Deporte del Estado de Sonora

Estado Analítico del Ejercicio del Presupuesto de Egresos Detallado - LDF

Clasificación por Objeto del Gasto (Capítulo y Concepto)

Del 01 de Enero al 31 de Marzo de 2018

(PESOS)

TRIMESTRE: PRIMERO 2018

Concepto (c)	Aprobado (d)	Ampliaciones/ (Reducciones)	Modificado	Devengado	Pagado	Subejercicio (e)
g2) Acciones y Participaciones de Capital						
g3) Compra de Títulos y Valores						
g4) Concesión de Préstamos						
g5) Inversiones en Fideicomisos, Mandatos y Otros Análogos						
Fideicomiso de Desastres Naturales (Informativo)						
g6) Otras Inversiones Financieras						
g7) Provisiones para Contingencias y Otras Ergaciones Especiales						
h1) Participaciones						
h2) Aportaciones						
h3) Comemos						
II. Deuda Pública (I=1+2+3+4+5+6+7)						
11) Amortización de la Deuda Pública						
12) Intereses de la Deuda Pública						
13) Comisiones de la Deuda Pública						
14) Gastos de la Deuda Pública						
15) Costo por Coberturas						
16) Apoyos Financieros						
17) Acordos de Ejercicios Fiscales Anteriores (ADEFAS)						
II. Gasto Equilibrado (I+A+B+C+D+E+F+G+H+I)						
A. Servicios Personales (A=a1+a2+a3+a4+a5+a6+a7)	505,826.00	505,826.00	505,826.00	505,826.00	505,826.00	505,826.00
a1) Remuneraciones al Personal de Carácter Permanente	505,826.00	505,826.00	505,826.00	505,826.00	505,826.00	505,826.00
a2) Remuneraciones al Personal de Carácter Transitorio						
a3) Remuneraciones Adicionales y Especiales						
a4) Seguridad Social						
a5) Otras Prestaciones Sociales y Económicas						
a6) Provisiones						
a7) Pago de Estímulos a Servidores Públicos						
B. Materiales y Suministros (B=b1+b2+b3+b4+b5+b6+b7+b8+b9)						
b1) Materiales de Administración, Emisión de Documentos y Artículos Oficiales						
b2) Alimentos y Utensilios						
b3) Materias Primas y Materiales de Producción y Comercialización						
b4) Materiales y Artículos de Construcción y de Reparación						
b5) Productos Químicos, Farmacéuticos y de Laboratorio						
b6) Combustibles, Lubricantes y Aditivos						
b7) Vestuario, Blancos, Prendas de Protección y Artículos Deportivos						
b8) Materiales y Suministros Para Seguridad						
b9) Herramientas, Relaciones y Accesorios Menores						
C. Servicios Generales (C=c1+c2+c3+c4+c5+c6+c7+c8+c9)	259.00	259.00	259.00	259.00	259.00	259.00
c1) Servicios Básicos						
c2) Servicios de Arrendamiento						
c3) Servicios Profesionales, Centros, Técnicos y Otros Servicios						
c4) Servicios Financieros, Bancarios y Comerciales						
c5) Servicios de Instalación, Reparación, Mantenimiento y Conservación						
c6) Servicios de Comunicación Social y Publicidad						
c7) Servicios de Traslado y Viajes						
c8) Servicios Oficiales						
c9) Otros Servicios Generales						
D. Transferencias, Asignaciones, Subsidios y Otras Ayudas (D=d1+d2+d3+d4+d5+d6+d7+d8+d9)						
d1) Transferencias Internas y Asignaciones al Sector Público						
d2) Transferencias al Resto del Sector Público						
d3) Subsidios y Subvenciones						
d4) Ayudas Sociales						
d5) Pensiones y Jubilaciones						
d6) Transferencias a Fideicomisos, Mandatos y Otros Análogos						

Concepto (c)	Aprobado (d)	Ampliaciones/ (Reducciones)	Modificado	Devengado	Pagado	Subejercicio (e)
d7) Transferencias a la Seguridad Social	-	-	-	-	-	-
d8) Donativos	-	-	-	-	-	-
d9) Transferencias al Exterior	-	-	-	-	-	-
E: Bienes Muebles, Inmuebles e Intangibles [E=1+e2+e3+e4+e5+e6+e7+e8+e9]	-	-	-	-	-	-
e1) Mobiliario y Equipo de Administración	-	-	-	-	-	-
e2) Mobiliario y Equipo Educativo y Recreativo	-	-	-	-	-	-
e3) Equipo e Instrumental Médico y de Laboratorio	-	-	-	-	-	-
e4) Vehículos y Equipo de Transporte	-	-	-	-	-	-
e5) Equipo de Defensa y Seguridad	-	-	-	-	-	-
e6) Maquinaria, Otros Equipos y Herramientas	-	-	-	-	-	-
e7) Activos Biológicos	-	-	-	-	-	-
e8) Bienes Inmuebles	-	-	-	-	-	-
e9) Activos Intangibles	-	-	-	-	-	-
F: Inversión Pública (F=1+12+13)	-	-	-	-	-	-
11) Otra Pública en Bienes de Dominio Público	-	-	-	-	-	-
12) Otra Pública en Bienes Propios	-	-	-	-	-	-
13) Proyectos Productivos y Acciones de Fomento	-	-	-	-	-	-
G: Inversiones Financieras y Otras Provisiones (G=1+g2+g3+g4+g5+g6+g7)	-	-	-	-	-	-
g1) Inversiones Para el Fomento de Actividades Productivas	-	-	-	-	-	-
g2) Acciones y Participaciones de Capital	-	-	-	-	-	-
g3) Compra de Títulos y Valores	-	-	-	-	-	-
g4) Concesión de Préstamos	-	-	-	-	-	-
g5) Inversiones en Fideicomisos, Mandatos y Otros Análogos	-	-	-	-	-	-
Fideicomisos de Desastres Naturales (Informativo)	-	-	-	-	-	-
H: Participaciones y Aportaciones (H=1+H2+H3)	-	-	-	-	-	-
H1) Participaciones	-	-	-	-	-	-
H2) Aportaciones	-	-	-	-	-	-
H3) Convenios	-	-	-	-	-	-
I: Deuda Pública (I=1+12+13+14+15+16+17)	-	-	-	-	-	-
11) Amortización de la Deuda Pública	-	-	-	-	-	-
12) Intereses de la Deuda Pública	-	-	-	-	-	-
13) Comisiones de la Deuda Pública	-	-	-	-	-	-
14) Costos de la Deuda Pública	-	-	-	-	-	-
15) Costo por Coberturas	-	-	-	-	-	-
16) Apoyos Financieros	-	-	-	-	-	-
17) Aduellos de Ejercicios Anteriores (ADEFAS)	-	-	-	-	-	-
III. Total de Egresos (III = I + II)	124,167,995.00	2,000,000.00	126,967,995.00	31,109,889.87	31,109,889.87	95,658,105.13

Lic. Emanuel Veliz Talamante  
Director de Administración y Finanzas

Prof. Genaro Alberto Enriquez Rascon  
Director General



Sistema Estatal de Evaluación  
 Estado Analítico del Ejercicio Presupuesto de Egresos  
 Clasificación Económica (por Tipo de Gasto)  
 Comisión del Deporte del Estado de Sonora


ETCA-II-06

Del 01 de Enero al 31 de Marzo de 2018

(PESOS)

TRIMESTRE: PRIMERO 2018

Concepto	Egresos Aprobado Anual (1)	Ampliaciones/ (Reducciones) (2)	Egresos Modificado Anual (3=1+2)	Egresos Devengado Acumulado (4)	Egresos Pagado Acumulado (5)	Subejercicio (6 = 3 - 4)
Gasto Corriente	124,167,995	2,800,000	126,967,995	31,109,890	31,109,890	95,858,105
Gasto de Capital			0			0
Amortización de la Deuda y Disminución de Pasivos			0			0
Pensiones y Jubilaciones			0			0
Participaciones			0			0
<b>Total del Gasto</b>	<b>124,167,995</b>	<b>2,800,000</b>	<b>126,967,995</b>	<b>31,109,890</b>	<b>31,109,890</b>	<b>95,858,105</b>

  
 Lic. Emmanuel Yepiz Talamante  
 Director de Administración y Finanzas

  
 Prof. Genaro Alberto Enriquez Rascon  
 Director General


Sistema Estatal de Evaluación  
 Estado Analítico del Ejercicio Presupuesto de Egresos  
 Clasificación Administrativa (Por Unidad Administrativa)  
 Comisión del Deporte del Estado de Sonora  
 Del 01 de Enero al 31 de Marzo de 2018  
 (PESOS)

ETCA-II-07

TRIMESTRE: PRIMERO 2018

Clasificación Administrativa (Por Unidad Administrativa)	Egresos Aprobado Anual (1)	Ampliaciones/Reducciones (2)	Egresos Modificado Anual (3=1+2)	Egresos Devengado Acumulado (4)	Egresos Pagado Acumulado (5)	Subejercicio (6 = 3 - 4)
DIRECCION DEL DEPORTE	57,966,310.00	0	57,966,310	15,902,268	15,902,268	42,064,042
DIRECCION DE ADMINISTRACION Y FINANZAS	21,084,245.00	2,800,000	23,884,245	4,192,102	4,192,102	19,692,143
DIRECCION DE INFRAESTRUCTURA DEPORTIVA	34,054,350.00		34,054,350	9,118,234	9,118,234	24,936,116
DIRECCION GENERAL	6,433,019.00		6,433,019	1,354,596	1,354,596	5,078,423
ORG.DE CONTROL Y DESARROLLO ADMVO	2,865,531.00		2,865,531	383,252	383,252	2,482,279
DIRECCION JURIDICA	1,764,540.00		1,764,540	159,438	159,438	1,605,102
<b>Total del Gasto</b>	<b>124,167,995</b>	<b>2,800,000</b>	<b>126,967,995</b>	<b>31,109,890</b>	<b>31,109,890</b>	<b>95,858,105</b>

  
 Lic. Emmanuel Yepiz Talamante  
 Director de Administración y Finanzas

  
 Prof. Genaro Alberto Enriquez Rascon  
 Director General

**Sistema Estatal de Evaluación**  
**Comisión del Deporte del Estado de Sonora**

ETCA-II-08

Estado Analítico del Ejercicio del Presupuesto de Egresos Detallado - LDF

Clasificación Administrativa

Del 01 de Enero al 31 de Marzo de 2018

(PESOS)

TRIMESTRE: PRIMERO 2018

Concepto (c)	Egresos						Subejercicio (e)
	Aprobado (d)	Ampliaciones/ (Reducciones)	Modificado	Devengado	Pagado		
<b>I. Gasto No Etiquetado</b>							
(I=A+B+C+D+E+F+G+H)	124,167,995.00	2,294,174.00	126,462,169.00	30,604,063.87	30,604,063.87	95,858,105.13	
A. DIRECCION DEL DEPORTE	57,966,310.00	505,826.00	57,460,484.00	15,396,441.96	15,396,441.96	42,064,042.04	
B. DIRECCION DE ADMINISTRACION Y FINANZAS	21,084,245.00	2,800,000.00	23,884,245.00	4,192,101.84	4,192,101.84	19,692,143.16	
C. DIRECCION DE INFRAESTRUCTURA DEPORTIVA	34,054,350.00	-	34,054,350.00	9,118,233.71	9,118,233.71	24,936,116.29	
D. DIRECCION GENERAL	6,433,019.00	-	6,433,019.00	1,354,596.40	1,354,596.40	5,078,422.60	
E. ORG. DE CONTROL Y DESARROLLO ADMVO	2,865,531.00	-	2,865,531.00	383,251.85	383,251.85	2,482,279.15	
F. DIRECCION JURIDICA	1,764,540.00	-	1,764,540.00	159,438.11	159,438.11	1,605,101.89	
<b>II. Gasto Etiquetado</b>							
(II=A+B+C+D+E+F+G+H)	-	505,826.00	505,826.00	505,826.00	505,826.00	-	
A. DIRECCION DEL DEPORTE	-	505,826.00	505,826.00	505,826.00	505,826.00	-	
B. DIRECCION DE ADMINISTRACION Y FINANZAS	-	505,826.00	505,826.00	505,826.00	505,826.00	-	
C. DIRECCION DE INFRAESTRUCTURA DEPORTIVA	-	-	-	-	-	-	
D. DIRECCION GENERAL	-	-	-	-	-	-	
E. ORG. DE CONTROL Y DESARROLLO ADMVO	-	-	-	-	-	-	
F. DIRECCION JURIDICA	-	-	-	-	-	-	
<b>III. Total de Egresos (III = I + II)</b>	124,167,995.00	2,800,000.00	126,967,995.00	31,109,889.87	31,109,889.87	95,858,105.13	

Lic. Emánuel Yepiz Talamante  
Director de Administración y Finanzas

Prof. Genaro Alberto Enriquez Rascon  
Director General


Sistema Estatal de Evaluación  
 Estado Analítico del Ejercicio Presupuesto de Egresos  
 Clasificación Administrativa (Por Poderes)  
 Comisión del Deporte del Estado de Sonora  
 Del 01 de Enero al 31 de Marzo de 2018


ETCA-1-09

(PESOS)

TRIMESTRE: PRIMERO 2018

Clasificación Administrativa (Por Poderes)	Egresos Aprobado Anual (1)	Ampliaciones/ (Reducciones) (2)	Egresos Modificado Anual (3=1+2)	Egresos Devengado Acumulado (4)	Egresos Pagado Acumulado (5)	Subejercicio (6=3-4)
Poder Ejecutivo	124,167,995	2,800,000	126,967,995	31,109,890	31,109,890	95,858,105
Poder Legislativo			0			0
Poder Judicial			0			0
Órganos Autónomos			0			0
<b>Total del Gasto</b>	<b>124,167,995</b>	<b>2,800,000</b>	<b>126,967,995</b>	<b>31,109,890</b>	<b>31,109,890</b>	<b>95,858,105</b>


  
 Lic. Emanuel Yepiz Talamante  
 Director de Administración y Finanzas

  
 Prof. Genaro Alberto Enriquez Rascon  
 Director General

Sistema Estatal de Evaluación  
Estado Analítico del Ejercicio Presupuesto de Egresos  
Clasificación Administrativa (Por Tipo de Organismos o Entidad Paraestatal)  
Comisión del Deporte del Estado de Sonora  
Del 01 de Enero al 31 de Marzo de 2018  
(PESOS)

TRIMESTRE: PRIMERO 2018

Concepto	Egresos Aprobado Anual (1)	Ampliaciones/ (Reducciones) (2)	Egresos Modificado Anual (3=1+2)	Egresos Devengado Acumulado (4)	Egresos Pagado Acumulado (5)	Subejercicio (6 = 3 - 4)
Entidades Paraestatales y Fideicomisos No Empresariales y No Financieros	124,167,995	2,800,000	126,967,995	31,109,890	31,109,890	95,858,105
Instituciones Públicas de la Seguridad Social	0	0	0	0	0	0
Entidades Paraestatales Empresariales No Financieras con Participación Estatal Mayoritaria	0	0	0	0	0	0
Fideicomisos Empresariales No Financieros con Participación Estatal Mayoritaria	0	0	0	0	0	0
Entidades Paraestatales Empresariales Financieras Monetarias con Participación Estatal Mayoritaria	0	0	0	0	0	0
Entidades Paraestatales Empresariales Financieras Monetarias con Participación Estatal Mayoritaria	0	0	0	0	0	0
Fideicomisos Financieros Públicos con Participación Estatal Mayoritaria	0	0	0	0	0	0
<b>Total del Gasto</b>	<b>124,167,995</b>	<b>2,800,000</b>	<b>126,967,995</b>	<b>31,109,890</b>	<b>31,109,890</b>	<b>95,858,105</b>

  
Lic. Emmanuel Yepiz Talamante  
Director de Administración y Finanzas

  
Prof. Genaro Alberto Enriquez Rascon  
Director General

Sistema Estatal de Evaluación  
Estado Analítico del Ejercicio Presupuesto de Egresos  
Clasificación Funcional (Finalidad y Función)

Comisión del Deporte del Estado de Sonora

Del 01 de Enero al 31 de Marzo de 2018

(PESOS)

TRIMESTRE: PRIMERO 2018

Concepto	(1) Egresos Aprobado Anual	(2) Ampliaciones/ (Reducciones)	(3=1+2) Egresos Modificado Anual	(4) Egresos Devengado Acumulado	(5) Egresos Pagado Acumulado	Subejercicio (6=3-4)
Gobierno	0	0	0	0	0	0
Legislación	0	0	0	0	0	0
Justicia	0	0	0	0	0	0
Coordinación de la Política de Gobierno	0	0	0	0	0	0
Relaciones Exteriores	0	0	0	0	0	0
Asuntos Financieros y Hacendarios	0	0	0	0	0	0
Seguridad Nacional	0	0	0	0	0	0
Asuntos de Orden Público y Seguridad Interior	0	0	0	0	0	0
Otros Servicios Generales	0	0	0	0	0	0
Desarrollo Social	124,167,995	2,800,000	126,967,995	31,109,890	31,109,890	95,858,105
Protección Ambiental	0	0	0	0	0	0
Viviendas y Servicios a la Comunidad	0	0	0	0	0	0
Salud	0	0	0	0	0	0
Recreación, Cultura y Otras Manifestaciones	124,167,995	2,800,000	126,967,995	31,109,890	31,109,890	95,858,105
Sociales	0	0	0	0	0	0
Educación	0	0	0	0	0	0
Protección Social	0	0	0	0	0	0
Otros Asuntos Sociales	0	0	0	0	0	0
Desarrollo Económico	0	0	0	0	0	0
Asuntos Económicos, Comerciales y Laborales	0	0	0	0	0	0
en General	0	0	0	0	0	0
Agropecuaria, Silvicultura, Pesca y Caza	0	0	0	0	0	0
Combustibles y Energía	0	0	0	0	0	0
Minería, Manufacturas y Construcción	0	0	0	0	0	0
Transporte	0	0	0	0	0	0
Comunicaciones	0	0	0	0	0	0
Turismo	0	0	0	0	0	0
Ciencia, Tecnología e Innovación	0	0	0	0	0	0
Otras Industrias y Otros Asuntos Económicos	0	0	0	0	0	0
Otras No Clasificadas en funciones anteriores	0	0	0	0	0	0
Transacciones de la Deuda Pública / Costo	0	0	0	0	0	0
financiero de la Deuda	0	0	0	0	0	0
Transferencias, Participaciones y Aportaciones	0	0	0	0	0	0
entre Diferentes Niveles y Ordenes de gobierno	0	0	0	0	0	0
Sanearamiento del Sistema Financiero	0	0	0	0	0	0
Aududos de ejercicios Fiscales Anteriores	0	0	0	0	0	0
<b>Total del Gasto</b>	<b>124,167,995</b>	<b>2,800,000</b>	<b>126,967,995</b>	<b>31,109,890</b>	<b>31,109,890</b>	<b>95,858,105</b>

Lic. Emanuel Yepiz Talamante  
Director de Administración y Finanzas

Prof. Genaro Alberto Enriquez Rascon  
Director General

**Sistema Estatal de Evaluación**

**Comisión del Deporte del Estado de Sonora**

Estado Analítico del Ejercicio del Presupuesto de Egresos Detallado - LDF

Clasificación Funcional (Finalidad y Función)

Del 01 de Enero al 31 de Marzo de 2018

(PESOS)

ETCA-II-12


TRIMESTRE: PRIMERO 2018


Concepto (c)	Egresos						Subejercicio (e)
	Aprobado (d)	Ampliaciones/ (Reducciones)	Modificado	Devengado	Pagado		
1. Gasto No Etiquetado (I=A+B+C+D)							
A Gobierno (A=a1+a2+a3+a4+a5+a6+a7+a8)	124,167,995.00	2,294,174.00	126,462,169.00	30,604,063.87	30,604,063.87	95,858,105.13	
a1) Legislación	-	-	-	-	-	-	
a2) Justicia	-	-	-	-	-	-	
a3) Coordinación de la Política de Gobierno	-	-	-	-	-	-	
a4) Relaciones Exteriores	-	-	-	-	-	-	
a5) Asuntos Financieros y Hacendarios	-	-	-	-	-	-	
a6) Seguridad Nacional	-	-	-	-	-	-	
a7) Asuntos de Orden Público y de Seguridad Interior	-	-	-	-	-	-	
a8) Otros Servicios Generales	-	-	-	-	-	-	
B Desarrollo Social (B=b1+b2+b3+b4+b5+b6+b7)	124,167,995.00	2,294,174.00	126,462,169.00	30,604,063.87	30,604,063.87	95,858,105.13	
b1) Protección Ambiental	-	-	-	-	-	-	
b2) Vivienda y Servicios a la Comunidad	-	-	-	-	-	-	
b3) Salud	-	-	-	-	-	-	
b4) Recreación, Cultura y Otras Manifestaciones Sociales	124,167,995.00	2,294,174.00	126,462,169.00	30,604,063.87	30,604,063.87	95,858,105.13	
b5) Educación	-	-	-	-	-	-	
b6) Protección Social	-	-	-	-	-	-	
b7) Otros Asuntos Sociales	-	-	-	-	-	-	
C Desarrollo Económico (C=c1+c2+c3+c4+c5+c6+c7+c8+c9)	-	-	-	-	-	-	
c1) Asuntos Económicos, Comerciales y Laborales en General	-	-	-	-	-	-	
c2) Agropecuaria, Silvicultura, Pesca y Caza	-	-	-	-	-	-	
c3) Combustibles y Energía	-	-	-	-	-	-	
c4) Minería, Manufacturas y Construcción	-	-	-	-	-	-	

Concepto (c)	Egresos						Subejercicio (e)
	Aprobado (d)	Ampliaciones/ (Reducciones)	Modificado	Devengado	Pagado		
c5) Transporte c6) Comunicaciones c7) Turismo c8) Ciencia, Tecnología e Innovación c9) Otras Industrias y Otros Asuntos Económicos							
D Otras No Clasificadas en Funciones Anteriores (D=d1+d2+d3+d4) d1) Transacciones de la Deuda Pública / Costo Financiero de la Deuda d2) Transferencias, Participaciones y Aportaciones Entre Diferentes Niveles y Órdenes de Gobierno d3) Saneamiento del Sistema Financiero d4) Adeudos de Ejercicios Fiscales Anteriores							
III. Gasto Etiquetado (I=A+B+C+D) A. Gobierno (A=a1+a2+a3+a4+a5+a6+a7+a8) a1) Legislación a2) Justicia a3) Coordinación de la Política de Gobierno a4) Relaciones Exteriores a5) Asuntos Financieros y Hacendarios a6) Seguridad Nacional a7) Asuntos de Orden Público y de Seguridad Interior a8) Otros Servicios Generales							
B. Desarrollo Social (B=b1+b2+b3+b4+b5+b6+b7) b1) Protección Ambiental b2) Vivienda y Servicios a la Comunidad b3) Salud b4) Recreación, Cultura y Otras Manifestaciones Sociales b5) Educación b6) Protección Social b7) Otros Asuntos Sociales							
		505,826.00	505,826.00	505,826.00	505,826.00	505,826.00	
		505,826.00	505,826.00	505,826.00	505,826.00	505,826.00	
		505,826.00	505,826.00	505,826.00	505,826.00	505,826.00	



Concepto (c)	Egresos					Subejercicio (e)
	Aprobado (d)	Ampliaciones/ (Reducciones)	Modificado	Devengado	Pagado	
C Desarrollo Económico (C=c1+c2+c3+c4+c5+c6+c7+c8+c9) c1) Asuntos Económicos, Comerciales y Laborales en General c2) Agropecuaria, Silvicultura, Pesca y Caza c3) Combustibles y Energía c4) Minería, Manufacturas y Construcción c5) Transporte c6) Comunicaciones c7) Turismo c8) Ciencia, Tecnología e Innovación c9) Otras Industrias y Otros Asuntos Económicos	-	-	-	-	-	-
D Otras No Clasificadas en Funciones Anteriores (D=d1+d2+d3+d4) d1) Transacciones de la Deuda Pública / Costo Financiero de la Deuda d2) Transferencias, Participaciones y Aportaciones Entre Diferentes Niveles y C d3) saneamiento del Sistema Financiero d4) Adeudos de Ejercicios Fiscales Anteriores	-	-	-	-	-	-
III Total de Egresos (III = I + II)	124,167,995.00	2,800,000.00	126,967,995.00	31,109,889.87	31,109,889.87	95,858,105.13

  
Lic. Emanuel Yepiz Talamante  
Director de Administración y Finanzas

  
~~Prof. Gaudio Alberto Enriquez Rascon~~  
Director General

**Sistema Estatal de Evaluación  
Estado Analítico del Ejercicio Presupuestado de Egresos  
Por Partida del Gasto**

ETCA-II-13

**Comisión del Deporte del Estado de Sonora  
Del 01 de Enero al 31 de Marzo de 2018**

(PESOS)

TRIMESTRE: PRIMERO 2018

Ejercicio del Presupuesto por Partida / Descripción	Egresos Aprobado Anual	Ampliaciones/ (Reducciones)	Egresos Modificado Anual	Egresos Devengado Acumulado	Egresos Pagado Acumulado	Subejercicio	% Avance Anual
	(1)	(2)	(3=1+2)	(4)	(5)	(6 = 3 - 4)	(7= 4/3)
<b>1000 SERVICIOS PERSONALES</b>	<b>67,584,387.64</b>	<b>-0.00</b>	<b>67,584,387.64</b>	<b>18,068,919.64</b>	<b>18,068,919.64</b>	<b>49,515,468.00</b>	<b>0.27</b>
11301 Sueldos	16,500,221.29	-37,684.79	16,462,536.50	4,695,553.31	4,695,553.31	11,766,983.19	29%
11303 Remuneraciones Diversas	1,440,068.70		1,440,068.70		0.00	1,440,068.70	0%
11306 Riesgo laboral	7,594,819.87		7,594,819.87	2,611,147.86	2,611,147.86	4,983,672.01	34%
11307 Ayuda para habitación	5,299,892.49		5,299,892.49	1,050,004.59	1,050,004.59	4,249,887.90	20%
11310 Ayuda para energía eléctrica	3,463,287.20		3,463,287.20	834,816.90	834,816.90	2,628,470.30	24%
12101 Honorarios	8,416,392.64		8,416,392.64	3,354,935.60	3,354,935.60	5,061,457.04	40%
12201 Sueldos base al personal eventual	1,933,916.82		1,933,916.82		0.00	1,933,916.82	0%
12301 Retribuciones x serv.de caracter social	501,284.01		501,284.01		0.00	501,284.01	0%
13101 Primas y acred x a?os serv.electi.prestados al..	1,091,165.45		1,091,165.45	276,113.37	276,113.37	815,052.08	25%
13201 Prima vacacional	698,010.05		698,010.05		0.00	698,010.05	0%
13202 Gratificación por fin de año	1,220,425.31		1,220,425.31		0.00	1,220,425.31	0%
14101 Cuotas x serv.medico isssteson		828,830.73	828,830.73	828,830.73	828,830.73	0.00	100%
14102 Cuotas seg vida isssteson	181.00		181.00	91.20	91.20	89.80	50%
14103 Cuotas seguro de retiro	3,329,648.23		3,329,648.23	1,569,027.71	1,569,027.71	1,760,620.52	47%
14104 Asig. Préstamo corto plazo	152,636.68		152,636.68	41,381.88	41,381.88	111,254.80	27%
14105 Asig. Préstamo preandario		41,381.88	41,381.88	41,381.88	41,381.88	0.00	100%
14106 Otras prestaciones de seguridad social	573,292.93		573,292.93	289,695.33	289,695.33	573,292.93	0%
14107 Cuotas para infraestructura Eq. Y Minto hospitalario	655,273.45		655,273.45		0.00	365,578.12	44%
14109 Aportaciones por seguro medico isssteson	5,889,315.19	-828,830.73	5,060,484.46		0.00	5,060,484.46	0%
14110 Asignaciones para prestamo preandario	162,636.68	-41,381.88	121,254.80		0.00	121,254.80	0%
14201 Cuotas fovisssteson	1,201,093.50	-8,272.74	1,192,820.76	331,085.70	331,085.70	861,735.06	28%
14401 Seguros por defuncion familiar		8,272.74	8,272.74	8,272.74	8,272.74	0.00	100%
14402 Seguro por retiro estatal	4,368.00		4,368.00		0.00	4,368.00	0%
14403 Otras cuotas de seguros colectivos	5,465,487.83		5,465,487.83	2,098,378.97	2,098,378.97	3,367,108.86	33%
14404 Otros seguros de caracter laboral o economicos	1,715,469.12		1,715,469.12		0.00	1,715,469.12	0%
14406 Seguros por defuncion familiar	273.00		273.00		0.00	273.00	0%
15201 Indemnizaciones al personal	0.00	37,684.79	37,684.79	37,684.79	37,684.79	0.00	100%
17102 Estímulos al personal	275,228.20	-517.08	274,711.12		0.00	274,711.12	0%
17103 Estímulos al magisterio por antigüedad de servicio		517.08	517.08	517.08	517.08	0.00	100%
<b>2000 MATERIALES Y SUMINISTROS</b>	<b>15,313,100.00</b>	<b>0.00</b>	<b>15,313,100.00</b>	<b>2,497,807.36</b>	<b>2,497,807.36</b>	<b>12,815,292.64</b>	<b>0.16</b>
21101 Materiales, útiles y eq menores de oficina	142,000.00		142,000.00	41,558.48	41,558.48	100,441.52	29%

Ejercicio del Presupuesto por Partida / Descripción		Egresos Anual (1)	Ampliaciones/ (Reducciones) (2)	Egresos Modificado Anual (3=1+2)	Egresos Devengado Acumulado (4)	Egresos Pagado Acumulado (5)	Subejercicio (6=3-4)	% Avance Anual (7=4/3)
21201	Materiales y utildes de impresion y reproduccion	142,000.00		142,000.00	24,550.73	24,550.73	117,449.27	17%
21401	Mat y utildes p/rel procesamiento eq y biens i..	3,000.00		3,000.00	1,291.24	1,291.24	1,708.76	43%
21601	Materiales de limpieza	300,000.00		300,000.00	105,652.97	105,652.97	194,347.03	35%
22101	Productos alimenticios p/rel personal en las i..	52,000.00		52,000.00	1,215.01	1,215.01	50,784.99	2%
22105	Productos alim p/pers deriv de la pres serv p..	4,904,100.00		4,904,100.00	1,047,888.24	1,047,888.24	3,856,211.76	21%
22106	Adquisicion de agua potable	55,000.00		55,000.00	10,034.71	10,034.71	44,965.29	18%
23501	Productos quimicos,farmacout y lab adq,mat p..	350,000.00		350,000.00	176,284.40	176,284.40	173,715.60	50%
25301	Medicinas y productos farmaceuticos	180,000.00		180,000.00	66,511.92	66,511.92	113,488.08	37%
26101	Combustibles	625,000.00	-136.50	624,863.50	178,141.84	178,141.84	446,721.66	29%
26102	Lubricantes y aditivos	0.00	136.50	136.50	136.50	136.50	0.00	100%
27101	Vestuario y uniformes	5,200,000.00		5,200,000.00	464,848.78	464,848.78	4,735,151.22	9%
27201	prendas de seguridad y proteccion personal	3,360,000.00		3,360,000.00	379,692.54	379,692.54	2,980,307.46	11%
<b>3000</b>	<b>SERVICIOS GENERALES</b>	<b>25,744,280.00</b>	<b>0.00</b>	<b>25,744,280.00</b>	<b>5,806,950.30</b>	<b>5,806,950.30</b>	<b>19,937,329.70</b>	<b>0.23</b>
31101	Energia electrica	6,000,000.00		6,000,000.00	563,502.00	563,502.00	5,436,498.00	9%
31201	Gas	1,800,000.00		1,800,000.00	673,455.54	673,455.54	1,126,544.46	37%
31301	Agua	600,000.00		600,000.00	0.00	0.00	600,000.00	0%
31401	Telefono tradicional	120,000.00		120,000.00	27,756.42	27,756.42	92,243.58	23%
31701	Serv acceso a internet, redes y proces.inform..	16,000.00		16,000.00	1,979.98	1,979.98	14,020.02	12%
32201	Arrendamiento de Edificios	0.00	39,320.00	39,320.00	39,320.00	39,320.00	0.00	100%
32301	Arrendamiento de muebles, maquinaria y equipo	195,000.00	-39,320.00	155,680.00	147,222.39	147,222.39	8,457.61	95%
32302	Arrendamiento de equipo y bienes informaticos	0.00	2,784.00	2,784.00	2,784.00	2,784.00	0.00	100%
32501	Arrendamiento de equipo de transporte	5,515,000.00	-110,838.00	5,404,162.00	411,870.57	411,870.57	4,992,291.43	8%
32601	Arrendamiento de maquinaria, otros eqs y herramie	10,000.00		10,000.00	0.00	0.00	10,000.00	0%
33101	Serv,legales, de contabilidad, auditorias y r..	139,200.00		139,200.00	126,893.00	126,893.00	12,307.00	91%
33301	Servicios de Informatica	348,000.00		348,000.00	64,448.00	64,448.00	283,552.00	18%
33603	Impresiones y publicaciones oficiales	20,000.00		20,000.00	17,777.00	17,777.00	2,223.00	88%
33605	Licitaciones, convenios y convocatorias	60,000.00		60,000.00	7,447.85	7,447.85	52,552.15	12%
33801	Servicio de vigilancia	2,143,680.00		2,143,680.00	315,622.45	315,622.45	1,828,057.55	15%
34101	Servicios financieros y bancarios	25,000.00		25,000.00	9,556.64	9,556.64	15,443.36	38%
34501	Seguro de bienes patrimoniales	25,000.00		25,000.00	0.00	0.00	25,000.00	0%
34701	Fletes y manobras	20,000.00	110,838.00	130,838.00	130,838.00	130,838.00	0.00	100%
34901	Serv. Financieros, bancarios y comerciales integrales	1,000,000.00	2.10	1,000,000.00	2.10	2.10	0.00	100%
35101	Mitlo y conservacion de inmuebles							
35102	Mitlo y conservacion de areas deportivas		30,997.90	30,997.90	165,498.00	165,498.00	834,502.00	17%
35201	Mitlo y conservacion de mobiliario y equipo	15,000.00		15,000.00	7,988.03	7,988.03	7,011.97	53%
35302	Mitlo y conservacion de bienes informaticos	20,000.00		20,000.00	0.00	0.00	20,000.00	0%
35501	Mitlo y conservacion de equipo de transporte	70,000.00		70,000.00	15,210.43	15,210.43	54,789.57	22%
35701	Mitlo y conservacion de maquinaria y equipo	90,000.00		90,000.00	25,473.60	25,473.60	64,526.40	28%

Ejercicio del Presupuesto por Partida / Descripción		Egresos Aprobado Anual (1)	Ampliaciones/ (Reducciones) (2)	Egresos Modificado Anual (3=1+2)	Egresos Devengado Acumulado (4)	Egresos Pagado Acumulado (5)	Subejercicio (6=3-4)	% Avance Anual (7=4/3)
35702	Mito y cons herram, maq, herra, instrum, utiles y eq	0.00		0.00		0.00	0.00	
35801	Servicios de limpieza y manejo de desechos	190,000.00		190,000.00	27,822.02	27,822.02	162,177.98	15%
35901	Servicios de jardinería y fumigación	290,000.00	-82,099.68	207,900.32		0.00	207,900.32	0%
36101	Distiusion radio, tv y otros mensajes s/prog y a...	0.00	48,315.68	48,315.68	48,315.68	48,315.68	0.00	100%
36301	Serv creat, preproduc y produc pub excep internet	278,400.00		278,400.00		0.00	278,400.00	0%
37101	Pasajes aereos	2,240,000.00	-137,320.00	2,102,680.00	392,003.24	392,003.24	1,710,676.76	19%
37201	Pasajes terrestres	94,000.00		94,000.00	23,653.00	23,653.00	70,347.00	25%
37301	Pasajes maritimos, lacustres y fluviales	305,000.00	137,320.00	442,320.00	442,320.00	442,320.00	0.00	100%
37501	Viajeros en el pais	490,000.00		490,000.00	53,650.00	53,650.00	436,350.00	11%
37502	Gastos de camino	40,000.00		40,000.00	3,100.00	3,100.00	36,900.00	8%
37901	Cuotas	450,000.00		450,000.00	226.00	226.00	449,774.00	0%
38101	Gastos de ceremonial	3,000,000.00	-1,891,779.67	1,108,220.33	19,872.64	19,872.64	1,088,347.69	2%
38201	Gastos de orden social y cultural	100,000.00	1,366,049.67	1,466,049.67	1,466,049.67	1,466,049.67	0.00	100%
38301	Congresos y convenciones	0.00	525,730.00	525,730.00	525,730.00	525,730.00	0.00	100%
39201	Impuestos y derechos	35,000.00	-3,853.15	31,146.85	14,711.00	14,711.00	16,435.85	47%
39501	Penas, multas, accesorios y actualizaciones	0.00	3,853.15	3,853.15	3,853.15	3,853.15	0.00	100%
<b>4000</b>	<b>TRANSFERENCIAS, ASIGNACIONES, SUBSIDIOS Y OTRAS AYUDAS</b>	<b>15,208,000.00</b>	<b>2,800,000.00</b>	<b>18,008,000.00</b>	<b>4,573,451.93</b>	<b>4,573,451.93</b>	<b>13,434,548.07</b>	<b>0.25</b>
44107	Premios estímulos, recompensas, becas y seg. A deportistas	2,500,000.00	-577,280.00	1,922,720.00	16,500.00	16,500.00	1,906,220.00	1%
44201	Becas educativas	577,280.00	577,280.00	577,280.00	577,280.00	577,280.00	0.00	100%
44204	Fomento deportivo	3,300,000.00	2,800,000.00	6,100,000.00	778,996.51	778,996.51	5,321,003.49	13%
49301	Transferencias al sector privado externo	9,408,000.00		9,408,000.00	3,200,675.42	3,200,675.42	6,207,324.58	34%
<b>5000</b>	<b>BIENES, MUEBLES, INMUEBLES E INTANGIBLES</b>	<b>318,227.36</b>	<b>0.00</b>	<b>318,227.36</b>	<b>162,760.64</b>	<b>162,760.64</b>	<b>155,466.72</b>	<b>0.51</b>
51101	Muebles de Oficina y estanteria	50,000.00	-27,599.36	22,400.64	22,400.64	22,400.64	0.00	100%
51501	Equipos de computación electrónica	95,000.00	-95,000.00	0.00		0.00	0.00	0%
51902	Mobiliario y equipo para escuelas, laboratorios y talleres	0.00	140,360.00	140,360.00	140,360.00	140,360.00	0.00	100%
56201	Maquinaria y equipo industrial	73,227.36	-17,760.64	55,466.72		0.00	55,466.72	0%
56701	Herramientas	80,000.00		80,000.00		0.00	80,000.00	0%
56702	Refacciones y accesorios mayores	20,000.00		20,000.00		0.00	20,000.00	0%
<b>6000</b>	<b>INVERSION PUBLICA</b>	<b>0.00</b>	<b>0.00</b>	<b>0.00</b>	<b>0.00</b>	<b>0.00</b>	<b>0.00</b>	<b>0.00</b>
62211	Infraestructura y equipamiento cultura, deporte y recreacion	0.00		0.00	0.00	0.00	0.00	
		<b>124,167,995.00</b>	<b>2,800,000.00</b>	<b>126,967,995.00</b>	<b>31,109,889.87</b>	<b>31,109,889.87</b>	<b>95,858,105.13</b>	<b>0.25</b>

Lic. Emanuel Vegiz Talamante  
Director de Administración y Finanzas

Prof. Gerardo Alberto Enriquez Rascon  
Director General

Estado Analítico de Ejercicio de Presupuesto de Egresos - Detallado - LDF  
 Sistema Estatal de Evaluación  
 Comisión del Deporte del Estado de Sonora  
 Del 01 de Enero al 31 de Marzo de 2018  
 (PESOS)

TRIMESTRE: PRIMERO 2018

Concepto (c)	Egresos				Subejercicio (e)
	Aprobado (d)	Ampliaciones/ (Reducciones)	Modificado	Devengado	
I. Gasto No Etiquetado (I=A+B+C+D+E+F)	67,584,387.64	67,584,387.64	67,584,387.64	18,068,919.64	18,068,919.64
A. Personal Administrativo y de Servicio Público					
B. Magisterio					
C. Servicios de Salud (C=c1+c2)					
c1) Personal Administrativo					
c2) Personal Médico, Paramédico y afin					
D. Seguridad Pública					
E. Gastos asociados a la implementación de nuevas leyes federales o reformas (E = e1 + e2)					
e1) Nombre del Programa o Ley 1					
e2) Nombre del Programa o Ley 2					
F. Sentencias laborales definitivas					
II. Gasto Etiquetado (II=A+B+C+D+E+F)	67,584,387.64	67,584,387.64	67,584,387.64	18,068,919.64	18,068,919.64
A. Personal Administrativo y de Servicio Público					
registro					
C. Servicios de Salud (C=c1+c2)					
c1) Personal Administrativo					
c2) Personal Médico, Paramédico y afin					
D. Seguridad Pública					
E. Gastos asociados a la implementación de nuevas leyes federales o reformas (E = e1 + e2)					
e1) Nombre del Programa o Ley 1					
e2) Nombre del Programa o Ley 2					
F. Sentencias laborales definitivas					
III. Total del Gasto en Servicios Personales (III = I + II)	67,584,387.64	67,584,387.64	67,584,387.64	18,068,919.64	18,068,919.64
					49,515,468.00
					49,515,468.00

Lic. Emmanuel Yepiz Talamante  
 Director de Administración y Finanzas

Prof. Genaro Alberto Enriquez Rascon  
 Director General

Sistema Estatal de Evaluación  
 Conciliación entre los Egresos Presupuestarios y los Gastos Contables  
 Comisión del Deporte del Estado de Sonora  
 Al 31 de Marzo de 2018

TRIMESTRE: PRIMERO 2018

(Pesos)

1. Total de Egresos Presupuestarios		31,109,889.87
-------------------------------------	--	---------------

(MENOS)

2. Egresos Presupuestarios no contables		162,760.64
Mobiliario y equipo de administración	22,400.64	
Mobiliario y equipo educativo y recreativo	140,360.00	
Equipo e instrumental médico y de laboratorio		
Vehículos y equipo de transporte		
Equipo de defensa y seguridad		
Maquinaria, otros equipos y herramientas		
Archivos biológicos		
Bienes inmuebles		
Activos intangibles		
Obra pública en bienes propios		
Acciones y participaciones de capital		
Compra de títulos y valores		
Inversiones en fideicomisos, mandatos y otros análogos		
Provisiones para contingencias y otras erogaciones especiales		
Armonización de la deuda pública		
Adeudos de ejercicios fiscales anteriores (ADEFAS)		
Otros Egresos Presupuestarios No Contables		

(MAS)

3. Gastos contables no presupuestarios		0.00
Estimaciones, depreciaciones, deterioros, obsolescencia y amortizaciones		
Provisiones		
Disminución de inventarios		
Aumento por insuficiencia de estimaciones por pérdida o deterioro u obsolescencia		
Aumento por insuficiencia de provisiones		
Otros gastos		
Otros Gastos Contables No Presupuestales		
4. Total de Gasto Contable (4 = 1 - 2 + 3)		30,947,129.23

Lic. Emanuel Yepiz Talamante  
 Director de Administración y Finanzas

Prof. Genaro Alberto Enriquez Rascon  
 Director General

Identificación del crédito o instrumento	A	B	C=A-B
	Contratación / Colocación	Amortización	Endeudamiento Neto
<b>Créditos Bancarios</b>			
1			0.00
2	NADA QUE INFORMAR EN ESTE APARTADO		0.00
3			
4			
5			
6			
7			
8			
9			
10	Total Créditos Bancarios	0.00	0.00
<b>Otros Instrumentos de Deuda</b>			
1	PROVEEDORES Y ACREEDORES DIVERSOS	42,603,262.77	0.00
2			
3			
4			
5			
6			
7			
8			
9			
10	Total Otros Instrumentos de Deuda	42,603,262.77	0.00
<b>TOTAL</b>			
		42,603,262.77	0.00

Bajo protesta de decir verdad declaramos que los Estados Financieros y sus Notas, son razonablemente correctos y son responsabilidad del emisor

Lic. Emanuel Yepiz Talamante  
 Director de Administración y Finanzas

Prof. Genaro Alberto Enriquez Rascon  
 Director General

Identificación del crédito o instrumento	Devengado	Pagado
<b>Créditos Bancarios</b>		
1		
2		
3		
4		
5		
6		
7		
8		
9		
10		
<b>Total de Intereses Créditos Bancarios</b>		
	0.00	0.00
<b>Otros Instrumentos de Deuda</b>		
1		
2		
3		
4		
5		
6		
7		
8		
9		
10		
<b>Total Intereses Otros Instrumentos de Deuda</b>		
	0.00	0.00
<b>TOTAL</b>		
	0.00	0.00

Bajo protesta de decir verdad declaramos que los Estados Financieros y sus Notas, son razonablemente correctos y son responsabilidad del emisor.

Lic. Emanuel Yepiz Talamante  
 Director de Administración y Finanzas

Prof. Genaro Alberto Enriquez Rascon  
 Director General



Concepto	Egresos Aprobado Anual (1)	Egresos Ampliaciones/ (Reducciones) (2)	Egresos Modificado Anual (3+2)	Egresos Devengado Anual (4)	Egresos Pagado Anual (5)	Subejercicio (6=3-4)
<b>Programas</b>						
Subsidios:	0	0	0	0	0	0
Sector Social y Privado o Estados y Municipios	0	0	0	0	0	0
Sujetos a Reglas de Operación	0	0	0	0	0	0
Otros Subsidios	0	0	0	0	0	0
Desempeño de las Funciones:	124,167,995	2,800,000	126,967,995	31,109,890	31,109,890	95,858,105
Prestación de Servicios Públicos	0	0	0	0	0	0
Provisión de Bienes Públicos	0	0	0	0	0	0
Planeación, Seguimiento y Evaluación de Políticas Públicas	124,167,995	2,800,000	126,967,995	31,109,890	31,109,890	95,858,105
Promoción y Fomento	0	0	0	0	0	0
Regulación y Supervisión	0	0	0	0	0	0
Funciones de las Fuerzas Armadas (Únicamente el Gobierno Federal)	0	0	0	0	0	0
Específicos	0	0	0	0	0	0
Proyectos de Inversión	0	0	0	0	0	0
Administrativos y de Apoyos	0	0	0	0	0	0
Apoyo al Proceso Presupuestario y para Mejorar la Eficiencia Institucional	0	0	0	0	0	0
Apoyo a la Función Pública y al Mejoramiento de la Gestión	0	0	0	0	0	0
Operaciones Ajenas	0	0	0	0	0	0
Compromisos	0	0	0	0	0	0
Obligaciones de Cumplimiento de Resolución Jurisdiccional	0	0	0	0	0	0
Desastres Naturales	0	0	0	0	0	0
Obligaciones	0	0	0	0	0	0
Pensiones y Jubilaciones	0	0	0	0	0	0
Aportaciones a la Seguridad Social	0	0	0	0	0	0
Aportaciones a Fondos de Estabilización	0	0	0	0	0	0
Aportaciones a Fondos de Inversión y Reestructura de Pensiones	0	0	0	0	0	0
Programas de gasto Federalizado (Gobierno Federal)	0	0	0	0	0	0
Gasto Federalizado	0	0	0	0	0	0
Participaciones a Entidades Federativas y Municipios	0	0	0	0	0	0
Costo Financiero, Deuda o Apoyo a Deudores y Ahorradores de la Banca	0	0	0	0	0	0
Adeudos de Ejercicios Fiscales Anteriores	0	0	0	0	0	0
<b>Total del Gasto</b>	<b>124,167,995</b>	<b>2,800,000</b>	<b>126,967,995</b>	<b>31,109,890</b>	<b>31,109,890</b>	<b>95,858,105</b>

Prof. Genaro Alberto Enriquez Rascon  
Director General

Lic. Emanuel Yepiz Telamante  
Director de Administración y Finanzas


GASTO DE INVERSION EJERCIDO:		
NOMBRE DEL PROYECTO	MONTO EROGADO	ORIGEN DEL RECURSO*
NADA QUE INFORMAR EN ESTE APARTADO		

\* Se deberán informar con todas las fuentes del recurso.


Ya sean obras con Recurso Federal, Recurso Estatal e Ingresos Propios del ente Público.

"Bajo protesta de decir verdad declaramos que los Estados Financieros y sus Notas, son razonablemente correctos y son responsabilidad del emisor"

Lic. Emanuel Yepiz Talamante  
Director de Administración y Finanzas



Prof. Genaro Alberto Enriquez Rascon  
Director General



(pesos)  
TRIMESTRE: PRIMERO 2018

Concepto	Estimado Original Anual	Devengado	Pagado 3
I. Ingresos Presupuestarios (I= 1 + 2)	124,167,995.00	32,881,434.47	35,915,286.55
1. Ingresos Gobierno del Estado	124,167,995.00	32,881,434.47	35,915,286.55
2. Ingresos Sector Paraestatal 1	124,167,995.00	32,881,434.47	35,915,286.55
II. Egresos Presupuestarios (II= 3+4)	124,167,995.00	31,109,889.87	31,109,889.87
3. Egresos del Gobierno de la Entidad Federativa 2	124,167,995.00	31,109,889.87	31,109,889.87
4. Egresos del Sector Paraestatal 2	124,167,995.00	31,109,889.87	31,109,889.87
III. Balance Presupuestario (Superavit o Déficit) (III= I-II)	0.00	1,771,544.60	4,805,396.68
III. Balance Presupuestario (Superavit o Déficit)	0.00	1,771,544.60	4,805,396.68
IV. Intereses, Comisiones y Gastos de la Deuda	0.00	1,771,544.60	4,805,396.68
V. Balance Primario (superavit o Déficit) (V= III-IV)	0.00	1,771,544.60	4,805,396.68
Concepto	Estimado Original Anual	Devengado	Pagado 3
A. Financiamiento	0.00	0.00	0.00
B. Amortización de la Deuda	0.00	0.00	0.00
C. Endeudamiento o Desendeudamiento (C=A-B)	0.00	0.00	0.00

Bajo protesta de decir verdad, declaramos que los Estados Financieros y sus Notas, son razonablemente correctos y son responsabilidad del emisor.

Lic. Emanuel Yépiz Talamante  
Director de Administración y Finanzas

Prof. Genaro Alberto Enriquez Rascon  
Director General

Sistema Estatal de Evaluación  
 Balance Presupuestario - LDF  
 Comisión del Deporte del Estado de Sonora  
 Del 01 de Enero al 31 de Marzo de 2018  
 (PESOS)

TRIMESTRE: PRIMERO 2018

Concepto (c)	Estimador/ Aprobado (d)	Devengado	Recaudado/ Pagado
A. Ingresos Totales (A = A1+A2+A3)	124,167,995	32,881,434	35,915,287
A1. Ingresos de Libre Disposición	124,167,995	32,881,434	35,915,287
A2. Transferencias Federales Etiquetadas	-	-	-
A3. Financiamiento Neto	-	-	-
B. Egresos Presupuestarios (B = B1+B2)	124,167,995	31,109,890	31,109,890
B1. Gasto No Etiquetado (sin incluir Amortización de la Deuda Pública)	124,167,995	30,604,064	30,604,064
B2. Gasto Etiquetado (sin incluir Amortización de la Deuda Pública)	-	505,826	505,826
C. Remanentes del Ejercicio Anterior (C = C1 + C2)	-	-	-
C1. Remanentes de Ingresos de Libre Disposición aplicados en el periodo	-	-	-
C2. Remanentes de Transferencias Federales Etiquetadas aplicados en el periodo	-	-	-
I. Balance Presupuestario (I = A - B + C)	0	1,771,545	4,805,397
II. Balance Presupuestario sin Financiamiento Neto (II = I - A3)	0	1,771,545	4,805,397
III. Balance Presupuestario sin Financiamiento Neto y sin Remanentes del Ejercicio Anterior (III = II - C)	0	1,771,545	4,805,397
E. Intereses, Comisiones y Gastos de la Deuda (E = E1+E2)	-	-	-
E1. Intereses, Comisiones y Gastos de la Deuda con Gasto No Etiquetado	-	-	-
E2. Intereses, Comisiones y Gastos de la Deuda con Gasto Etiquetado	-	-	-
IV. Balance Primario (IV = III + E)	-	-	-
F. Financiamiento (F = F1 + F2)	-	-	-
F1. Financiamiento con Fuente de Pago de Ingresos de Libre Disposición	-	-	-
F2. Financiamiento con Fuente de Pago de Transferencias Federales Etiquetadas	-	-	-
G. Amortización de la Deuda (G = G1 + G2)	-	-	-
G1. Amortización de la Deuda Pública con Gasto No Etiquetado	-	-	-
G2. Amortización de la Deuda Pública con Gasto Etiquetado	-	-	-
A3. Financiamiento Neto (A3 = F - G)	-	-	-

**Sistema Estatal de Evaluación  
Balance Presupuestario - LDF  
Comisión del Deporte del Estado de Sonora  
Del 01 de Enero al 31 de Marzo de 2018  
(PESOS)**

TRIMESTRE - PRIMERO 2018

Concepto	Estimador/ Aprobado	Devengado	Recaudador/ Pagado
A1. Ingresos de Libre Disposición	124,167,995	32,881,434	35,915,287
A3.1 Financiamiento Neto con Fuente de Pago de Ingresos de Libre Disposición (A3.1 = F1 - G1)	-	-	-
F1. Financiamiento con Fuente de Pago de Ingresos de Libre Disposición	-	-	-
G1. Amortización de la Deuda Pública con Gasto No Etiquetado	-	-	-
B1. Gasto No Etiquetado (sin incluir Amortización de la Deuda Pública)	124,167,995	30,604,064	30,604,064
C1. Remanentes de Ingresos de Libre Disposición aplicados en el periodo	-	-	-
V. Balance Presupuestario de Recursos Disponibles (V = A1 + A3.1 - B1 + C1)	-	2,277,371	5,311,223
VI. Balance Presupuestario de Recursos Disponibles sin Financiamiento Neto (VI = V - A3.1)	0	2,277,371	5,311,223

Concepto	Estimador/ Aprobado	Devengado	Recaudador/ Pagado
A2. Transferencias Federales Etiquetadas	-	-	-
A3.2 Financiamiento Neto con Fuente de Pago de Transferencias Federales Etiquetadas (A3.2 = F2 - G2)	-	-	-
F2. Financiamiento con Fuente de Pago de Transferencias Federales Etiquetadas	-	-	-
G2. Amortización de la Deuda Pública con Gasto Etiquetado	-	-	-
B2. Gasto Etiquetado (sin incluir Amortización de la Deuda Pública)	-	505,826	505,826
C2. Remanentes de Transferencias Federales Etiquetadas aplicados en el periodo	-	-	-
VII. Balance Presupuestario de Recursos Etiquetados (VII = A2 + A3.2 - B2 + C2)	-	505,826	505,826
VIII. Balance Presupuestario de Recursos Etiquetados sin Financiamiento Neto (VIII = VII - A3.2)	-	505,826	505,826


Lic. Emanuel Yepiz Talamante  
Director de Administración y Finanzas

Prof. Genaro Alberto Enriquez Rascon  
Director General


Sistema Estatal de Evaluación  
 Relación de Cuentas Bancarias Productivas Específicas  
 Comisión del Deporte del Estado de Sonora  
 Del 01 de Enero al 31 de Marzo de 2018  
 (pesos)  
 TRIMESTRE: PRIMERO 2018

Fondo, Programa o Convenio		Institución Bancaria	Número de Cuenta
1 Recursos Propios		Banamex	7002-7833290
2 Recursos de Nomina		Banamex	7002-2070957
3 Recursos de Obra		Banamex	7003-7465494
4 Recursos de Gastos de Operación		Banamex	7002-1955890
5 Recursos Propios		Banamex	001-2113013
6 Recursos de Olimpiada Nacional Infantil y Juvenil		Banamex	7003-7465443
7 Recursos de Obra		Banamex	7003-7465435
8 Recursos de Obra		Banamex	7003-7465451
9 Recursos de Programas Federales		Banamex	7003-7466478
10 Recursos de Programas de Activación Fisica		Banamex	7003-7465486
11 Alberca CUM 0104465083		BBVA Bancomer	104465083
12 Alberca Ana Guevara 0104465628		BBVA Bancomer	104465628
13 Campos Softbol 0104465768		BBVA Bancomer	104465768
14 Gimnasio Estado 0104465687		BBVA Bancomer	104465687
15 Cta Gimnasia 0104464761		BBVA Bancomer	104464761
16 UD Hermosillo 0104465644		BBVA Bancomer	104465644
17 Ing. Propios 0104465911		BBVA Bancomer	104465911
18 OBRAS 2 0104466152		BBVA Bancomer	104466152
19 GASTO OPERATIVO 0104466179		BBVA Bancomer	104466179
20 FEDERAL 0104466411		BBVA Bancomer	104466411
21 OBRAS 1 0104465989		BBVA Bancomer	104465989
22 COMISION DEL DEPORTE DEL ESTADO		BBVA Bancomer	108046875
23 COMISION DEL DEPORTE DEL ESTADO		BBVA Bancomer	108046832
24 COMISION DEL DEPORTE DEL ESTADO		BBVA Bancomer	108046743
25 COMISION DEL DEPORTE DEL ESTADO		BBVA Bancomer	108046697
26 COMISION DEL DEPORTE DEL ESTADO		BBVA Bancomer	108045549
27 COMISION DEL DEPORTE DEL ESTADO		BBVA Bancomer	10846506
28 COMISION DEL DEPORTE DEL ESTADO		BBVA Bancomer	108046476
29 COMISION DEL DEPORTE DEL ESTADO		BBVA Bancomer	108046387
30 COMISION DEL DEPORTE DEL ESTADO		BBVA Bancomer	108046298
31 COMISION DEL DEPORTE DEL ESTADO		BBVA Bancomer	110269174
32 COMISION DEL DEPORTE DEL ESTADO		BBVA Bancomer	110269131
33 COMISION DEL DEPORTE DEL ESTADO		BBVA Bancomer	112603060
34 COMISION DEL DEPORTE DEL ESTADO		BBVA Bancomer	110187100
35 COMISION DEL DEPORTE DEL ESTADO		BBVA Bancomer	FAFFE 2013
36 COMISION DEL DEPORTE DEL ESTADO		BBVA Bancomer	110626066
37 COMISION DEL DEPORTE DEL ESTADO		BBVA Bancomer	110626082

Lic. Emanuel Vepiz Talamante  
 Director de Administración y Finanzas



Prof. Genaro Alberto Enriquez Rascon  
 Director General



a) NOTAS DE DESGLOSE

(1) NOTAS AL ESTADO DE SITUACION FINANCIERA

Activo

1. EFECTIVO Y EQUIVALENTES

	Saldo al 31/Mar/2018	Saldo al 31/Dic/2017
Caja	9,999.04	0.00
Bancos	9,255,946.66	12,785,180.79
Total Efectivo y equivalentes	\$9,265,945.70	\$12,785,180.79

Caja se maneja 1 fondo fijo en efectivo por \$10,000.00 con apertura en Enero de 2018 con vigencia al 31 de Diciembre de 2018 y está destinada a cubrir gastos menores propios de la operación de CODESON.  
 Bancos representa el efectivo disponible propiedad de CODESON para cubrir los compromisos propios de la operación y está integrada por cuentas de cheques Banco Banamex y Bancomer ( Gasto operativo, nómina, obras, ingresos propios y otros ingresos).

2. DERECHOS A RECIBIR EFECTIVO O EQUIVALENTES

	Saldo al 31/Mar/2018	Saldo al 31/Dic/2017
Deudores Diversos	357,001.10	44,473.74
Subsidio al Empleo	6,445.49	10,291.32
Total cuentas por cobrar	\$363,446.59	\$54,765.06

Deudores diversos este rubro representa principalmente los gastos por comprobar de personal que participa en olimpiadas estatal, regional, paratolimpiada y nacional juvenil 2017, concentraciones, torneos, campeonatos y eventos de las distintas disciplinas deportivas (Natación, Gimnasia Artística y de Trampolín, Judo, Tae Kwon Do, Hockey Sobre Pasto, Tiro con Arco, Tiro Deportivo, Box, Paratolimpiada, Handball, Ciclismo, Beisbol, Fútbol, etc...) y que se comprueban durante el mes o al mes siguiente.

Subsidio al empleo es un apoyo a los trabajadores de menores ingresos en nómina, este beneficio que por ley debe pagarle el patron al trabajador cuando este percibe salario mínimo.

3. DERECHOS A RECIBIR DE BIENES O SERVICIOS

	Saldo al 31/Mar/2018	Saldo al 31/Dic/2017
Anticipo a proveedores	149,579.20	0.00
Derechos a recibir de bienes o servicios	149,579.20	0.00

Corresponden a Anticipo a proveedores por adquisiciones o servicios prestados.

4. BIENES MUEBLES E INMUEBLES, CONSTRUCCIONES EN PROCESO Y DEPRECIACION

Activo Fijo al	Adquisiciones	Bajas bienes	Activo Fijo al
Mobiliario y Equipo de Administración	3,093,687.21		7,711,299.77
Mobiliario y Equipo Educativo y Recreativo	22,400.64		140,360.00
Equipo e Instrumental Médico y de Laboratorio			959,139.30
Maquinaria, Otros Equipo y Herramientas			2,102,932.91
Equipo de Transporte			377,100.00
Total Bienes Muebles			14,244,159.19
Edificaciones No Habitacionales en Proceso			156,866,528.43
Inmuebles			91,290,432.69
Total Bienes Inmuebles, Infraestructura y Construcciones en Proceso			248,156,961.12
Depreciación Acum Inmuebles			-1,249,344.60
Depreciación Acum Equipo Transporte			-512,673.29
Depreciación Acum Mobiliario y Equipo de Admon.			-3,301,461.67
Depreciación Acum Mob y Eq Educativo y Recreación			-6,659,547.20
Depreciación Acum Equipo e Inst Médico y de Laboratorio			-569,670.11
Depreciación Acum Maquinaria, Otros Eq y Herramientas			-1,145,485.60
Total Depreciación			-13,438,182.47
Total Activo Fijo	248,962,937.84	162,760.64	249,125,698.48

- La Adquisiciones de activo fijo del ejercicio 2018 son por un importe de 162,760.64.

- Inmuebles.- Registro complementario al valor catastral de la Unidad Ana Gabriela Guevara por \$2,451,302.39 PD-53 16Jun2017 quedando a valor catastral por \$91,290,432.69.

- Para cuenta pública 2016 en bienes muebles e Inmuebles y Depreciaciones se hicieron los siguientes movimientos contables:

Inmuebles.- En póliza de Diario 3019 31/Dic/2016 se corrigió el registro de bienes inmuebles en cantidad de \$194,458,959.11 debido a que correspondían a bienes inmuebles dados en comodato a esta Comisión, y por error se habían registrado como propiedad de la misma, y por esta situación se Reclasificó el comodato en Cuenta de Orden Inmuebles en Comodato : Centro de Usos Múltiples (Cum), Adiciones y mejoras, Área de Gimnasia de Alto Rendimiento, Unidad Deportiva Coloso, Unidad Deportiva Ley 57, Gimnasio del Estado, Unidad Deportiva La Saucedá, Unidad Deportiva El Choyal, Campo Fútbol Col. Apolo, Campo de Fútbol Pedro Sánchez, Unidad Deportiva Pedro Sánchez, Campo C. López Ranchito, Campo de Fútbol Carlos Rendón y Gimnasio Polifuncional Ana Gabriela Guevara.

En póliza de Diario 3019 31/Dic/2016 se registró el Inmueble Ana Gabriela Guevara (Polifuncional) en el Activo Fijo por un importe \$88,839,130.30 , el cual es propiedad de esta Comisión y no se había reconocido contablemente.

El registro de las Depreciaciones del ejercicio 2017 se efectuó en PD-230 y 232 de fecha 31Dic2017 por un total de \$2,106,109.99 .  
 En el ejercicio 2016 se registró la depreciación y reclasificaciones en los rubros de Bienes Muebles y Inmuebles conforme a la toma de inventario físico, los cuales fueron registrados en Póliza de Diario-3002 31/Dic/2016 por \$5,182,590.17 y esta a su vez se corrigió en Póliza de Diario 3020 31/Dic/2016 y PD-3023 31/Dic/2016.  
 Edificaciones No Habitacionales en Proceso.- Corresponden a obras en proceso del ejercicio 2016 de Codeson (mencionadas en la Nota 1) y de Obras de SIDUR (PD-3021, PD-3022 y 3025 31/Dic/2016) y con afectaciones por los pagos efectuados de Enero a Diciembre de 2017.



La depreciación se calcula en base a las reglas de registro y valoración de patrimonio emitidas por el CONAC. En cuanto a la vida útil y el porcentaje de la depreciación se tomaron como referencia los Parámetros de estimación de vida útil emitidos por el CONAC.

Guía de Vida Útil Estimada y Porcentajes de Depreciación"

CONCEPTO	Años de vida útil	% de depreciación anual
----------	-------------------	-------------------------

BIENES MUEBLES		
CONCEPTO	Años de vida útil	% de depreciación anual
Mobiliario y Equipo de Administración	10	10
Muebles de Oficina y Estantería	10	10
Muebles, Excepto De Oficina Y Estantería	10	10
Equipo de Cómputo y de Tecnologías de la Información	3	33.3
Otros Mobiliarios y Equipos de Administración	10	10
Mobiliario y Equipo Educativo y Recreativo	3	33.3
Equipos y Aparatos Audiovisuales	3	33.3
Aparatos Deportivos	5	20
Cámaras Fotográficas y de Video	3	33.3
Otro Mobiliario y Equipo Educativo y Recreativo	5	20
Equipo e Instrumental Médico y de Laboratorio	5	20
Equipo Médico y de Laboratorio	5	20
Instrumental Médico y de Laboratorio	5	20
Equipo de Transporte		
Automóviles y Equipo Terrestre	5	20
Carrocerías y Remolques	5	20
Otros Equipos de Transporte	5	20
Maquinaria y Otros Equipos y Herramientas		
Maquinaria y Equipo de Construcción	10	10
Sistemas de Aire Acondicionado, Calefacción y de Refrigeración Industrial y Comercial	10	10
Equipo de Comunicación y Telecomunicación	10	10
Equipos de Generación Eléctrica, Aparatos y Accesorios Eléctricos	10	10
Herramientas y Máquinas-Herramienta	10	10
Otros Equipos	10	10

Pasivos

5. CUENTAS POR PAGAR A CORTO PLAZO Y LARGO PLAZO

Saldo al 31/Mar/2018	39,403,079.36	Saldo al 31/Dic/2017	41,850,974.78
Impuestos por pagar	331,365.38		383,226.22
Total Pasivo a Corto Plazo	\$39,734,444.74		\$42,234,201.00

Sistema Estatal de Evaluación

Notas a los Estados Financieros

Comisión del Estado de Sonora

Al 31 de Marzo de 2018

(PESOS)

TRIMESTRE: PRIMERO DEL 2018

-Acreedores diversos son pasivos reales y representan obligaciones de CODESON, proveedores de bienes adquiridos y servicios prestados, provisión de nóminas, becas, y saldo de contratistas por obras de 2015, etc.  
 Impuestos por pagar son los adeudos a cargo de CODESON por impuestos federales correspondientes al mes de Marzo de 2018, originados principalmente retenciones de nóminas por impuesto sobre la renta de sueldos y salarios retenidos al personal.

	Saldo al 31/Mar/2018	Saldo al 31/Dic/2017
Acreedores Diversos L.P.	2,868,818.03	2,868,818.03
Total Pasivo a Largo Plazo	\$2,868,818.03	\$2,868,818.03

Acreedores Diversos Largo Plazo se integra:

Duda a largo plazo al 31/Dic/2015	\$ 1,268,818.03
Porción circulante 31dic2015 (Reclasifico el saldo a largo plazo según PD18 30/Nov/2016)	1,600,000.00
Duda a largo plazo	\$2,868,818.03

Este adeudo proviene de un apoyo financiero otorgado por la Secretaría de Hacienda Estatal, el 12 de noviembre de 2009 por un importe de \$8,000,000.00, destinado para cubrir compromisos con ciertos acreedores; pagadero en amortizaciones mensuales, no se pactó el pago de intereses.

ii) NOTAS AL ESTADO DE ACTIVIDADES

Ingresos de Gestión

1. INGRESOS

Saldo al 31/Mar/2018	33,674,328.99	Saldo al 31/Mar/2017	56,590,427.55
Subsidio Estatal	33,674,328.99	Subsidio Estatal	56,590,427.55
Total Ingresos Subsidios	33,674,328.99	Total Ingresos Subsidios	56,590,427.55
Ingresos Propios	2,093,006.70	Ingresos Propios	1,155,768.19
Otros ingresos	147,950.86	Otros ingresos	511,814.04
Total Ingresos	35,915,286.55	Total Ingresos	\$58,258,009.78

-Ingresos Estatales al 31 de Marzo de 2018 se integran:

Subsidio Gasto de Operación (incluye olimpiada)	13,000,000.00
Subsidio de Nóminas	14,840,476.91
Subsidio Estatal Extraordinario	2,800,000.00
Ingresos Ejercicios Anteriores	2,389,616.56
Ingresos Estatales por Adefas	644,235.52
Total Ingresos por Subsidio Estatal	33,674,328.99

-Ingresos propios se integran:

Saldo al 31/Marzo/2018	2,093,006.70	Ingresos Propios	\$1,155,768.19
Saldo al 31/Mar/2017			

Ingresos propios corresponden a Arrendamientos y Cuotas de instalaciones deportivas, Convenio Codeson / Alcoholes, y Convenio UES Universidad Estatal de Sonora y otros:

- Ingresos por Arrendamiento de instalaciones deportivas (Estadio Carlos Rendón, Gimnasio del Estado, CUM Centro de Usos Múltiples, Gimnasio Ana Gabriela Guevara, Estadio de Fútbol H. Nacozañi, Estadio mundialista Hermosillo, Estadio Fernando M. Ortiz, Unidad Deportiva Ley 57, Cancha de Tenis UD Hermosillo, Canchas de Basquetbol, Unidad deportiva Apolo, Cancha de Fútbol 7 Héctor Espino Unidad deportiva Plutarco Elías Calle) y los ingresos propios de Convenio Codeson / Alcoholes por / ingresos propios por Convenio UES Universidad Estatal de Sonora.
- Ingresos por cuotas de instalaciones deportivas, (Centro Est. Gimnasia, Alberca Héroes de Caborca, Cancha deportiva Fútbol 7, Alberca Unidad Deportivo Hillo. Héctor Espino, Tae kwon do Ana Gabriela Guevara, Alberca Gimnasio del Estado, Pesas, Aerobics y alberca Ana Gabriela Guevara, Aerobics Cum, Campamento de verano Cum y Ana Gabriela Guevara, Gimnasia del Gimnasio del Estado y Gimnasia Cum):
- Ingresos por servicios de mantenimiento, estacionamiento, eventos gimnasia, vendedores ambulantes y otros.

-Otros ingresos al 31 de Marzo de 2018 se integran:

Otros ingresos	Saldo al 31/Mar/2018	147,950.86
	Saldo al 31/Mar/2017	511,814.04

Donativos apoyo al deporte, Productos financieros, Cancelación de pasivos, Sanciones y Descuentos sobre Compras, Descuentos Nómina y otros.

Gastos y Otras Pérdidas

2. EGRESOS

	Saldo al 31/Mar/2018	\$235,484.17
Dirección Desarrollo del Deporte	-	-
Dirección del Deporte	\$10,223,911.74	-
Dirección Alto Rendimiento	-	8,213,959.32
Dirección Administración y Finanzas	4,192,101.84	4,412,595.27
Dirección Infraestructura Deportiva	9,118,233.71	7,859,305.29
Dirección General	1,354,596.40	1,158,555.53
Olimpiadas Infantil y Juvenil	5,009,769.58	5,284,352.34
Dirección Jurídica	159,438.11	800,761.93
Programas Federales	505,826.00	800,761.93
Órgano de Control y Desarrollo Administrativo	383,251.85	299,622.64
Total de Egresos	\$30,947,129.23	\$28,264,636.49

Los egresos corresponden a la aplicación de los recursos que son transacciones efectivamente realizadas y que correspondan a fines propios de CODESON (Sueldos de Nóminas de personal de base, confianza, entrenadores de Codeson, Conade por Programa de Entrenadores de Reserva Nacional, Talentos Deportivos, Talentos deportivos de deporte Adaptado, Gastos de Olimpiada Estatal, Regional, concentraciones y eventos deportivos, becas deportivas, apoyos de fomento deportivo, gastos de derivados de la operación, depreciación de activos fijo, etc...)

La variación de patrimonio donado para el informe del IV TRIMESTRE 2016 por importe de \$14,635,759.10 corresponde a la aplicación de depreciación bienes muebles de los ejercicios 2014 y 2015 según póliza de Diario 59 13/Jul/2016 por \$-7,467,224.03 y póliza de diario 60 13/Jul/2016 por \$-7,168,535.07.

La variación en cuenta pública se registró póliza de Diario 3019 31/Dic/2016 se registró el inmueble Ana Gabriela Guevara (Polifuncional) en el Activo Fijo por un importe \$88,839,130.30, el cual es propiedad de esta Comisión y no se había reconocido contablemente y se corrigió el registro de bienes inmuebles en cantidad de \$194,458,959.11

Patrimonio Donado al 31/Dic/2015	189,892,181.28
Menos:	
Variación de patrimonio donado para informe del IV Trimestre 2016	-14,635,759.10
Variación de patrimonio donado para informe de Cuenta Pública 2016	-86,417,291.88
Total Variación de Patrimonio Donado	-101,053,050.98
Patrimonio Donado al 31/Dic/2016	88,839,130.30
Afectaciones a Patrimonio Donado de Ene a Diciembre de 2017	2,451,302.39
Patrimonio Donado al 31/Dic/2017 y 31/Mar/2018	\$91,290,432.69

Donaciones de Capital / Patrimonio donado se integra:

- La variación de patrimonio adquirido corresponde a Bajas de Activo Fijo PD-19 06Ago2017 por \$487,543.75, \$62,822.78 y \$432,760.09 corrección de observación del ISAF / Despacho Externo y póliza de Diario-146 26Sep2017 por \$315,000.00 aplicación de baja de Activo Fijo según Acta de Consejo 3ª Sesión Ordinaria (Tableros Basquetbol), PD-31 07Dic2017 \$306,300.00 y PD-198 31Oct2017 238,337.00 y PD-162 30Nov2017 \$78,463.

Patrimonio Adquirido al 31/Dic/2015	22,642,742.02
Menos:	
Variación de patrimonio adquirido para informe del IV Trimestre 2016	-4,928,327.68
Variación de patrimonio adquirido para informe de Cuenta Pública 2016	-7,837.25
Total Variación de Patrimonio adquirido	-4,936,164.93
Cancelación de Patrimonio PD-3024 31/Dic/2016	-15,088,471.88
Patrimonio Adquirido al 31/Dic/2016	2,618,105.21
Variación de Ene a Diciembre de 2017 (Bajas de Activo Fijo)	-1,536,463.62
Patrimonio Adquirido al 31/Dic/2017 y 31/Mar/2018	1,081,641.59

Aportaciones / Patrimonio adquirido se integra:

Saldo al 31/Dic/2017	1,081,641.59	1,081,641.59
Aportaciones / Patrimonio adquirido		
Donaciones de Capital / Patrimonio Donado	91,290,432.69	91,290,432.69
Total Hacienda Pública / Patrimonio Contribuido	92,372,074.28	92,372,074.28
Resultados de ejercicios anteriores	118,961,175.60	96,616,451.42
Resultados del ejercicio ( Ahorro / Desahorro )	4,968,157.32	27,711,338.96
Total Hacienda Pública / Patrimonio	216,301,407.20	\$216,699,864.66

HACIENDA PÚBLICA / PATRIMONIO

III) NOTAS AL ESTADO DE VARIACION EN LA HACIENDA PÚBLICA

Sistema Estatal de Evaluación  
Notas a los Estados Financieros  
Comisión del Deporte del Estado de Sonora  
Al 31 de Marzo de 2018  
(PESOS)

TRIMESTRE: PRIMERO DEL 2018

debido a que correspondían a bienes inmuebles dados en comodato a esta Comisión, y por error se habían registrado como propiedad de la misma, y por esta situación se reclasificó el comodato en Cuenta de Orden Inmuebles en Comodato.

La afectación a patrimonio donado corresponde a póliza de Diario 53 16Jun2017 de inmuebles por el Registro complementario al valor catastral de la Unidad Ana Gabriela Guevara por \$2,451,302.39 quedando a valor catastral por \$91,290,432.69. En póliza de Diario 3019 31/Dic/2016 se registró el Inmueble Ana Gabriela Guevara (Polifuncional) en el Activo Fijo por un importe \$88,839,130.30, el cual es propiedad de esta Comisión y no se había reconocido contablemente.

Resultados de ejercicios anteriores se integra:

Remanente (déficit) de ejercicios anteriores al 31/Dic/2015	38,774,779.52
Remanente (déficit) del Ejercicio 2015	-119,639,839.25
Mas:	
Afectaciones a Resultados ejercicios anteriores para informe del IV Trimestre 2016	13,743,544.97
Afectaciones a Resultados ejercicios anteriores para Informe de Cuenta Pública 2016	-273,346.31
Afectaciones a Resultados ejercicios anteriores	13,398,645.80
Total variaciones	26,868,844.46
Remanente (déficit) de ejercicios anteriores al 31/Dic/2016	-53,996,215.27
Remanente (déficit) del Ejercicio 2016	145,501,192.30
Mas:	
Afectaciones a Resultados ejercicios anteriores para informe del IV Trimestre 2017	5,102,228.85
Afectaciones a Resultados ejercicios anteriores para Informe de Cuenta Pública 2017	9,245.54
Total variaciones	5,111,474.39
Remanente (Déficit) de ejercicios anteriores al 31/Dic/2017	96,616,451.42
Mas:	
Remanente (déficit) del Ejercicio 2017	27,711,338.96
Afectaciones a Resultados Ejercicios Anteriores de Ene a Marzo de 2018	-5,366,614.78
Total Variaciones en Estado Variación en la Hacienda Pública	22,344,724.18
Remanente (Déficit) de ejercicios anteriores al 31/Mar/2017	118,961,175.60

Afectaciones a Resultados de Ejercicios anteriores de Enero a Marzo de 2018 por 5,366,614.78 corresponden a Reintegros de Recursos por 2,300,000 y 3,000,000.00 en PD61 22/Ene/2018, Reintegro de Recurso por 62,122.33 PD148 27/Mar/2018 y Correcciones en P19 29/Ene/2018 y PD161,162 y 163 28/Feb/2018.

Afectaciones a resultados ejercicios anteriores para informe de Cuenta Pública 2017 por 9,245.54 corresponden a PD-3002 31Dic2017 9,245.54 (Corrección a PD-50, 75 y 94 Diciembre/TeImex).

Afectaciones a resultados ejercicios anteriores para informe del IV Trimestre 2017 por 5,102,228.85 corresponden a correcciones de saldos acreedores en PD-32 y PD-34 de 09Feb2017, Reintegros de programas de Conade PD-335 31Mar2017 por \$60,109.85, \$63,578.05, y 75,277.23, Reintegro de Recurso Conade Activación Física por PD-362 31Mar/2017 \$202,079.12, Reintegro Conade PD-22 04Ab2017 por \$2,000,000.00, Reintegro Conade Cedem2016 PD-83 11Jul2017 \$92,576.68, \$3,692.97 y \$10,503.44, Reintegro Recursos FAFEF 2013 PD-177 31Ago2017 por \$4,245.00, PD28 07Dic2017, PD-233 31Dic2017 3,696,541.10 Qualita/Estadio H. Nacozaari, PD-105 y 106 25oct2017 cancelación de acreedores diversos, PD-162 30Nov2017, PD-24 06Dic2017 Reintegro de Rendimientos y Economías de Obras 2016, PD-31 07Dic2017 Aplicación acuerdo Junta Directiva JD/11/11/17 11, PD-46 11Dic2017 Devolución a Tesorería/Economías de Obra 2016 y PD-47 12Dic2017 Reintegro de Rendimientos.

Afectaciones a Resultados de ejercicios anteriores para informe del IV Trimestre 2016 por un importe de \$13,743,544.97 corresponden a provisiones de aportaciones patronales del ISSSTESON de los ejercicios 2014 y 2015 en Pólizas de diario PD- 2 a la 19 06/Ago/2016, PD-63 11de agosto de 2016; a Cancelación de pasivo de obra Remodelación del Estadio H. de Nacozaari por \$4,995,000 en PD-62 13/Jul/2016, Reclasificación de ingresos PD-61 13/Jul/2016, Cancelación parcial de pasivos PD-62 13/Jul/2016, y Cancelación de Saldos por depuración cuentas de acreedores diversos PD-393 31/Ago/2016, registro de orden de pago de Agua de Hermosillo por \$17,914,913.00 en PD-340 30/Nov/2016.

Afectaciones a Resultados de ejercicios anteriores para informe de Cuenta Pública 2016 por un importe de \$13,470,198.66 corresponden a Registros de Depreciaciones y reclasificaciones de rubros activos fijos, conforme a la toma física de inventario de activo fijo, estos movimientos fueron registrados en Pólizas de Diario-3002 31/Dic/2016 por \$5,182,590.17 y Póliza de Diario-3007 31/Dic/2016 por \$7,837.25, PD-3020/dic/2016

Afectaciones a resultados de ejercicios anteriores por \$13,398,645.80 PD-3023 y 3024 31/Dic/2016 Complemento a depreciaciones y cancelación de patrimonio PD3024 31/Dic/2016.

Resultado del Ejercicio 2017 / 2016 (Ahorro / Desahorro) se integra:

Remanente de ejercicio 2017 para informe del IV Trimestre 2017	27,563,435.65
Mas:	
Variación para informe de cuenta pública 2017	147,903.31
Remanente del ejercicio 2017 para informe de Cuenta Pública 2017	27,711,338.96
Remanente de ejercicio 2016 para informe del IV Trimestre 2016	17,606,421.17
Mas:	
Variación para cuenta pública 2016	129,115,926.04
Remanente del ejercicio 2016	146,722,347.21
Variación ejercicio 2016 Despacho Sotomayor (Depreciación)	-1,221,154.91
Remanente del 31/dic/ 2016	145,501,192.30

La variación para el informe de Cuenta Pública 2017 por 147,903.31 corresponden a cuentas de resultados acreedoras y deudoras del ejercicio 2017 en pólizas de diario 3000,3001,3003 de fecha 31Dic2017(Aplicación de Ordenes de Pago pagadas en 2017 de Comunicación Social, Complemento a PD16 Ene2017, Corrección a PD-231 Dic2017).

La variación para la cuenta pública del Remanente del ejercicio 2016 por 129,115,926.04 corresponden a registros a cuentas de resultados acreedoras y deudoras del ejercicio 2016 en pólizas de diario 3001, 3003, 3004, 3005, 3008, 3009,3010, 3011,3012,3013,3014,3015,3016,3017,3018,3020,3021,3022 de fecha 31/Dic/2016 (Registro de Gastos e Ingresos, Reclasificaciones, Cancelaciones, Depreciación 2016, registros de pagos de ISSSTESON).

En póliza de diario 3017 31/Dic/2016 se ajustaron los ingresos devengos en cantidad de \$28,911,166.00 debido a que el recurso no fue recibido al 31 de Diciembre de 2016, sin embargo tal situación se registró en cuentas de orden y se revela en estas notas a los estados financieros.

La variación de \$1,221,154.91 corresponde a complemento de depreciación según PD-3023 31Dic2016.

-Esta Comisión contrató obra pública para lo cual se registraba en pasivo en la cuenta de Contratistas por obras públicas, sin embargo por sugerencia del auditor externo se canceló debido a que no había facturas ni estimaciones pendientes de pago al 31 de diciembre de 2016, procediendo a revelar tal situación en estas notas a los estados financieros en póliza de diario 3021 Y 3022 y PD3023 31Dic2016. La cuenta de contratista por obras públicas 2016 se registraban el pasivo de los contratos de obras con saldo al 31 de Diciembre de 2016 son 10 obras en proceso con su respectiva supervisión que corresponden a obras federales CONADE, las cuales el recurso ha llegado a partir del mes de Septiembre de 2016, de las siguientes obras: Modernización del Centro de Alto Rendimiento Estatal, en Hermosillo, Sonora; Remodelación y modernización de la Alberca Olímpica "Héroes de Caborca" que inicio en el mes de Septiembre de 2016; Construcción Pabellón de la Pelota, Rehabilitación Villa de Alto Rendimiento, Rehabilitación Estadio Hockey, Adecuación y equipo Unidad de Medicina, Rehabilitación Pabellón Levantamiento de Pesas, Construcción Equipo Trotapista, Pabellón de Gimnasia, Área de Lanzamiento y Rehabilitación de Área de Tiro con Arco.

(IV) NOTAS AL ESTADO DE FLUJOS DE EFECTIVO

1. El análisis de los saldos inicial y final que figuran en la última parte del Estado de Flujo de Efectivo en la cuenta de efectivo y equivalente es como sigue:

Saldo al 31/Mar/2018	9,999.04	0.00
Saldo al 31/Dic/2017	9,999.04	0.00
Caja	9,999.04	0.00
Bancos	9,255,946.66	12,785,180.79
Total Efectivo y equivalentes	\$9,265,945.70	\$12,785,180.79

La variación corresponde a Reintegros de Recursos del ejercicio 2017 por 2,300,000.00 y 3,000,000.00 en PD61 22/Ene/2018.

2. Adquisiciones de Bienes muebles de Enero a Marzo de 2018

Mobiliario y Equipo de Administración (PD15 07Feb2018 / PD80 21Feb2018)	22,400.64
Mobiliario y Equipo Educativo y Recreativo (PD201 Mar2018)(PD154 Feb2018)	140,360.00
Total Bienes Muebles	162,760.00

3. Conciliación de los flujos de Efectivo Netos de las Actividades de Operación y la cuenta de Ahorro / Desarrollo antes de Rubros Extraordinarios

Concepto	2018	31-mar-17
<b>Fujos de Efectivo de las Actividades de Operación</b>		
Origen	35,915,286.55	58,258,009.78
Ingresos por Venta de Bienes y Servicios	2,093,006.70	1,155,768.19
Transferencias, Asignaciones y Subsidios y Otras Ayudas	33,674,328.99	56,590,427.55
Otros Origenes de Operación	147,950.86	511,814.04
Aplicación	39,271,761.00	41,037,141.47
Servicios Personales	18,068,919.64	17,583,738.90
Materiales y Suministros	2,497,807.36	2,914,111.73
Servicios Generales	5,806,950.30	4,241,209.23
Transferencias Internas y Asignaciones al Sector Público	4,573,451.93	3,525,576.63
Otras Aplicaciones de Operación	8,324,631.77	12,772,504.98
<b>Fujos Netos de Efectivo por Actividades de Operación</b>	<b>-3,356,474.45</b>	<b>17,220,868.31</b>
<b>Fujos de Efectivo de las Actividades de Inversión</b>		
Origen	0.00	19,963,506.06
Bienes Inmuebles, Infraestructura y Construcciones en Proceso		
Bienes Muebles		
Otros Origenes de Inversión		
Aplicación	162,760.64	19,963,506.06
Bienes Inmuebles, Infraestructura y Construcciones en Proceso		
Bienes Muebles		
Otras Aplicaciones de Inversión	162,760.64	52,086.32
<b>Fujos Netos de Efectivo por Actividades de Inversión</b>	<b>-162,760.64</b>	<b>-52,006,105.78</b>
<b>Incremento/Disminución Neta en el Efectivo y Equivalentes al Efectivo</b>	<b>-3,519,235.09</b>	<b>-34,785,237.47</b>
<b>Efectivo y Equivalentes al Efectivo al Inicio del Ejercicio</b>	<b>12,785,180.79</b>	<b>73,204,242.91</b>
<b>Efectivo y Equivalentes al Efectivo al Final del Ejercicio</b>	<b>9,265,945.70</b>	<b>38,419,005.44</b>

Sistema Estatal de Evaluación  
 Notas a los Estados Financieros  
 Comisión del Deporte del Estado de Sonora  
 Al 31 de Marzo de 2018  
 (PESOS)

TRIMESTRE: PRIMERO DEL 2018

V) CONCILIACION ENTRE LOS INGRESOS PRESUPUESTARIOS Y LOS GASTOS CONTABLES, ASI COMO ENTRE LOS EGRESOS PRESUPUESTARIOS Y LOS GASTOS CONTABLES

Conciliación entre los Ingresos Presupuestarios y Contables  
 Comisión del Deporte del Estado de Sonora  
 Al 31 de Marzo de 2018  
 Pesos

TRIMESTRE:  
 PRIMERO 2018

1. Ingresos Presupuestarios	32,881,434.47	
-----------------------------	---------------	--

(MAS)

2. Ingresos contables no presupuestarios	3,033,852.08	
--	--------------	--

Incremento por variación de inventarios  
 Disminución del exceso de estimaciones por pérdida o deterioro u obsolescencia  
 Disminución del exceso de provisiones  
 Otros Ingresos y beneficios varios  
 Otros Ingresos contables no presupuestarios

(MENOS)

3. Ingresos presupuestarios no contables	0.00	
--	------	--

Productos de capital  
 Aprovechamientos de capital  
 Ingresos derivados de financiamientos  
 Otros Ingresos presupuestarios no contables

4. Ingresos Contables (4 = 1 + 2 - 3)

	35,915,286.55	
--	---------------	--

Conciliación entre los Egresos Presupuestarios y los Gastos Contables  
 Comisión del Deporte del Estado de Sonora  
 Al 31 de Marzo de 2018  
 (Pesos)

TRIMESTRE PRIMERO 2018

1. Total de Egresos Presupuestarios

	31,709,889.87
--	---------------

(MENOS)

2. Egresos Presupuestarios no contables

	162,760.64
--	------------

Mobiliario y equipo de administración  
 Mobiliario y equipo educacional y recreativo  
 Equipo e instrumental médico y de laboratorio  
 Vehículos y equipo de transporte  
 Equipo de defensa y seguridad  
 Maquinaria, otros equipos y herramientas  
 Activos biológicos  
 Bienes inmuebles  
 Activos intangibles  
 Obra pública en bienes propios  
 Acciones y participaciones de capital  
 Provisiones para contingencias y otras erogaciones especiales  
 Armonización de la deuda pública  
 Aduudos de ejercicios fiscales anteriores (ADEFAS)  
 Otros Egresos Presupuestarios No Contables

	22,400.64
--	-----------

	140,360.00
--	------------

(MAS)

3. Gastos contables no presupuestarios

	0.00
--	------

Estimaciones, depreciaciones, deterioros, obsolescencia y amortizaciones  
 Provisiones  
 Disminución de inventarios  
 Aumento por insuficiencia de estimaciones por pérdida o deterioro u obsolescencia  
 Aumento por insuficiencia de provisiones  
 Otros gastos  
 Otros Gastos Contables No Presupuestales

	30,947,129.23
--	---------------

4. Total de Gasto Contable (4 = 1 - 2 + 3)



b) NOTAS DE MEMORIA (CUENTAS DE ORDEN)

1.- EQUIPO DE TRANSPORTE (COMODATO) \$231,806.00

Saldo al 31/Mar/2018	1.00
Ford Econoline Modelo 2002 Serie 1FMRE11222HA002242	1.00
Dodge Camioneta Chrysler Modelo 1998 Serie WK117271	1.00
Dompe Chevrolet Mod1970, Serie 33299721	1.00
Pickup GMC Sierra, Mod2000, Serie 1GTCR24R6YR174305	1.00
Autobus Marco Polo, Mercedes Benz, Mod2006, Serie 3MBAACY76M016648	1.00
Ambulancia Ford, Mod1983, Serie 1FDKE30L40HA69248	1.00
Dodge Neon2005/NS-1B3ES56C85D169229 ALTA 29/ene/2016 PD111	1.00
Vagoneta Honda Acura Mod 2005/NS-2HNVD18225H556911 ALTA 29ENE2016 PD111	1.00
HONDA ACCORD MOD 2001 JHMC6G6861C024391 AZUL ALTA 31MAY2016 PD216	1.00
Lincoln Navigator 2007/COMODATO CEVCE/CODESON/D GRAL ALTA PD251 31MAY2017	231,800.00
Total Equipo de Transporte ( Comodato )	\$231,809.00

Menos BAJAS DE COMODATOS DE EQUIPO DE TRANSPORTE

Atos 2012,Serie MALAB51H5CM659329/ Admón. y Finanzas BAJA DIC2015	1.00
Autobus Bluebird, Mod1982, Serie 1BABSACA1CF056763 BAJA PD253 31MAY2017	1.00
Autobus Chevrolet, Mod1982, Serie 3GBKC34G13M112062 BAJA PD253 31MAY2017	1.00
Total Equipo de Transporte ( Comodato ) al 31 de Marzo de 2018	\$231,806.00

2.- OBRAS EN PROCESO

Son \$156,850,623.18 que corresponden a obras en proceso del ejercicio 2017,2016 y 2015, que son por contratos de obras públicas deportivas del ejercicio 2017 de obra La cholla, obras de Empalme y obras de la Unidad Deportiva del Noroeste, obras públicas deportivas del ejercicio 2015 de Estadio H. de Nacozaari y obras públicas en proceso del ejercicio 2016 por Modernización del Centro de Alto Rendimiento Estatal en Hermosillo, Son. Oficio SH-NC-16-083(100,000,000.00) :

Obras 2016	Recurso	Autorizado
1.-Remodelación y Modernización de Alberca Olímpica autorizado	\$	50,000,000.00
2.-Construcción y Equipamiento de Pabellón de la Pelota		25,732,012.80
3.-Adecuación y Equipamiento Unidad Medicina		6,034,744.61
4.-Construcción y Equipamiento Trotapista, Andadores y A. Verdes		9,212,605.09
5.-Rehabilitación y Equipamiento de Villa de Atletas		2,680,418.00
6.-Rehabilitación de Estadio Hockey y Construcción de Techumbre		1,288,662.50
7.-Rehabilitación de Pabellón de Halterofilia		1,391,755.50
8.-Rehabilitación de Area de Lanzamiento.		979,383.50
9.-Rehabilitación de Tiro con Arco		824,744.00
10.-Rehabilitación del Pabellón de Gimnasia		1,855,674.00
Total según Oficio SH-NC-16-083		100,000,000.00
Modernización del Centro de Alto Rendimiento Estatal en Hillo.		11,207.61
Total Ingresos Modernización del Centro de Alto Rendimiento		\$100,011,207.61

3. Ingresos Pendientes de Recibir de Hacienda Estatal

Ingresos pendientes de Recibir \$67,882.00 que corresponden al ejercicio 2017 y 2016 que se integran:

Ejercicio 2017:

19/Dic/2017	Diarlo	95	INGRESO GASTO OPERATIVO DE DICIEMBRE 2017	OP-44697	2,030,000.00
19/Dic/2017	Diarlo	100	OP-1900022901 RECURSO COMUNICACION SOCIAL	2017 C SOC	47,776.92
19/Dic/2017	Diarlo	100	OP-1900023057 RECURSO COMUNICACION SOCIAL	2017 C SOC	50,000.00
19/Dic/2017	Diarlo	100	OP-1900023060 RECURSO COMUNICACION SOCIAL	2017 C SOC	19,731.60
19/Dic/2017	Diarlo	100	OP-1900023061 RECURSO COMUNICACION SOCIAL	2017 C SOC	30,000.00
19/Dic/2017	Diarlo	100	OP-1900023062 RECURSO COMUNICACION SOCIAL	2017 C SOC	30,000.00
19/Dic/2017	Diarlo	100	OP-1900023063 RECURSO COMUNICACION SOCIAL	2017 C SOC	24,882.00
19/Dic/2017	Diarlo	100	OP-1900023064 RECURSO COMUNICACION SOCIAL	2017 C SOC	25,000.00
19/Dic/2017	Diarlo	100	OP-1900023065 RECURSO COMUNICACION SOCIAL	2017 C SOC	20,000.00
19/Dic/2017	Diarlo	100	OP-1900023066 RECURSO COMUNICACION SOCIAL	2017 C SOC	66,845.00
19/Dic/2017	Diarlo	100	OP-1900023067 RECURSO COMUNICACION SOCIAL	2017 C SOC	30,000.00
19/Dic/2017	Diarlo	100	OP-1900023068 RECURSO COMUNICACION SOCIAL	2017 C SOC	20,000.00
19/Dic/2017	Diarlo	100	OP-1900023071 RECURSO COMUNICACION SOCIAL	2017 C SOC	30,000.00
19/Dic/2017	Diarlo	100	OP-1900023072 RECURSO COMUNICACION SOCIAL	2017 C SOC	20,000.00
19/Dic/2017	Diarlo	100	OP-1900023073 RECURSO COMUNICACION SOCIAL	2017 C SOC	25,000.00
19/Dic/2017	Diarlo	100	OP-1900023074 RECURSO COMUNICACION SOCIAL	2017 C SOC	20,000.00
19/Dic/2017	Diarlo	100	OP-1900023667 RECURSO COMUNICACION SOCIAL	2017 C SOC	35,000.00
19/Dic/2017	Diarlo	100	OP-1900023668 RECURSO COMUNICACION SOCIAL	2017 C SOC	10,000.00
19/Dic/2017	Diarlo	100	OP-1900025171 RECURSO COMUNICACION SOCIAL	2017 C SOC	100,000.00
19/Dic/2017	Diarlo	100	OP-1900025172 RECURSO COMUNICACION SOCIAL	2017 C SOC	60,000.00
19/Dic/2017	Diarlo	100	OP-1900035944 RECURSO COMUNICACION SOCIAL	2017 C SOC	34,800.00
31/Dic/2017	Diarlo	229	OP-1900023063	787	24,882.00
			TOTAL INGRESOS PENDIENTES DE RECIBIR 2017	IVTRIMESTRE2017	\$2,778,917.52
			VARIACION PARA CUENTA PUBLICA 2017 PD-3000		
			31DIC2017 APLICACION ORDENES DE PAGO		
			PAGADAS EN 2017 COMUNICACION SOCIAL		
19/Dic/2017	Diarlo	100	OP-1900023069 RECURSO COMUNICACION SOCIAL	2017 C SOC	25,000.00
19/Dic/2017	Diarlo	100	OP-1900023074 RECURSO COMUNICACION SOCIAL	2017 C SOC	20,000.00
19/Dic/2017	Diarlo	100	OP-1900023077 RECURSO COMUNICACION SOCIAL	2017 C SOC	34,800.00
28/Feb/2018	Diarlo	160	TOTAL INGRESOS PENDIENTES DE RECIBIR AL		-2,674,235.52
			31MARZO 2018 (DEL EJERCICIO 2017)		
			TOTAL INGRESOS PENDIENTES DE RECIBIR 2017	CUENTA PUBLICA	\$2,699,117.52
19/Dic/2017	Diarlo	100	OP-1900035944 RECURSO COMUNICACION SOCIAL	2017 C SOC	34,800.00
19/Dic/2017	Diarlo	100	OP-1900023074 RECURSO COMUNICACION SOCIAL	2017 C SOC	20,000.00
19/Dic/2017	Diarlo	100	OP-1900023069 RECURSO COMUNICACION SOCIAL	2017 C SOC	25,000.00
19/Dic/2017	Diarlo	100	OP-1900023074 RECURSO COMUNICACION SOCIAL	2017 C SOC	34,800.00
			TOTAL Ingresos Pendientes de Recibir Hacienda para cuenta publica 2016		28,911,166.00
			( - ) Ingresos recibidos de Ene a Mar2017 (OP 1900052703 Y OP 1900054832 )		28,868,166.00
			TOTAL INGRESOS PENDIENTES DE RECIBIR 2016		\$43,000.00
			Subsidio extraordinario pago a proveedores OP-1900052703		14,056,497.00
			Subsidio Obra Centro Alto Rendimiento Hillo y Alberca H. Caborca OP-1900038001		43,000.00
			Subsidio Extraordinario Gasto Operativo CDES/N093 OP-1900054832		14,811,669.00
			Total Ingresos Pendientes de Recibir Hacienda para cuenta publica 2016		28,911,166.00
			( - ) Ingresos recibidos de Ene a Mar2017 (OP 1900052703 Y OP 1900054832 )		28,868,166.00
			TOTAL INGRESOS PENDIENTES DE RECIBIR 2016		\$43,000.00

Ejercicio 2016:

En política de diario 3017 31/Dic/2017 se ajustaron los ingresos devengos en cantidad de \$28,911,166.00 debido a que el recurso no fue recibido al 31 de Diciembre de 2016, sin embargo tal situación se registró en cuentas de orden y se revela en estas notas a los estados financieros.

Los ingresos de orden de pago 1900052703 por importe de \$14,056,497 se recibieron según PI-23 31Feb2017

\$3,500,000.00 y PI-6 15Mar2017 \$10,556,497.  
Los ingresos de orden de pago 1900054832 por importe de \$14,811,669 ser recibieron según PI-1 03Feb2017

4. Inmuebles en Comodato  
Inmuebles 193,470,025.25 se integra en póliza de Diano 3019 31/Dic/2016 se corrigió el registro de bienes inmuebles por \$194,458,959.11 debido a que correspondían a bienes inmuebles dados en comodato a esta Comisión, y por error se habían registrado como propiedad de la misma, y por esta situación se Reclasificó el comodato en Cuenta de Orden Inmuebles en Comodato:

- Centro de Usos Múltiples (Cum)
- Adiciones y mejoras
- Area de Gimnasia de Alto Rendimiento
- Unidad Deportiva Coloso
- Unidad Deportiva Ley 57
- Gimnasio del Estado
- Unidad Deportiva La Sauceda
- Unidad Deportiva El Choyal
- Campo Fútbol Col. Apolo
- Campo de Fútbol Pedro Sánchez
- Unidad Deportiva Pedro Sánchez
- Campo C. López Ranchito
- Campo de Fútbol Carlos Rendón
- Gimnasio Polifuncional Ana Gabriela Guevara

5. Pasivo por Contingencias Laborales  
En cuentas de orden se registro un pasivo por contingencia laboral al 31 de Diciembre de 2017 por el importe de \$18,034,420.80 y al 31 Diciembre de 2016 fue por el importe de \$16,073,056.26 ( Solventación a Observación de Auditoría a Estados Financieros del Ejercicio 2016 del Despacho Sotomayor Etias/ISAF.)

6. Reserva por Pasivos Cancelados  
Reserva por pasivos cancelados por un importe de \$2,543,444.57 durante el ejercicio 2017 en Póliza PD-106 25Oct2017, por cancelación de acreedores diversos en Acta Segunda sesión extraordinaria de Junta Directiva de fecha 24 de Octubre 2017 No. JDE/II/2017.

1. INTRODUCCION

Los Estados Financieros de Comisión del Deporte del Estado de Sonora (CODESON), proveen de información financiera a sus principales usuarios, la ciudadanía, a los administradores de la Secretaría de Hacienda que integran el Poder Ejecutivo del Gobierno del Estado, a las Entidades Fiscalizadoras.

El objetivo del presente documento es la revelación del contexto y de los aspectos económicos financieros más relevantes que influyeron en las decisiones del periodo y que deberán ser considerados en la elaboración de los estados financieros para la mayor comprensión de los mismos.

De esta manera se informa y explica la respuesta de CODESON a las condiciones relacionadas con la información financiera de cada periodo de gestión.

Los Estados Financieros de Comisión del Deporte del Estado de Sonora son elaborados por la Dirección de Administración y Finanzas y formulados con sustento a las disposiciones legales, normas contables y presupuestales del Estado, con avances y en proceso de implementación los trabajos del sistema en el apego a los criterios de armonización que dicta la Ley General de Contabilidad Gubernamental y las Normas y Metodologías para la Emisión de Información Financiera y con la Estructura de los Estados Financieros básicos emitidos por el Consejo Nacional de Armonización Contable (CONAC), siendo esta una fuente de información confiable, que facilita las tareas de evaluación y fiscalización del origen de los ingresos y del destino del gasto.

2. PANORAMA ECONOMICO Y FINANCIERO

Con respecto al entorno bajo el cual se desarrollan las operaciones de Comisión del Deporte del Estado de Sonora, se presentan bajo la expectativa de mejores condiciones económicas por parte de los subsidios que recibe por parte de los Gobiernos del Estado y Gobierno Federal (CONADE), que inciden en el desarrollo de Comisión del Deporte del Estado de Sonora, se recibieron \$100,000,000.00 de recursos de septiembre a diciembre de 2016 para las obras de Modernización del Centro de Alto Rendimiento Estatal, en Hermosillo, Sonora: Remodelación y modernización de la Alberca Olímpica "Héroes de Caborca", Trotapista, Tiro con Arco, Area Lanzamiento, Estadio Hockey, Villa Alto Rendimiento, pabellón de la pelota, Unidad Medicina, Pabellón Levantamiento pesas, pabellón Gimnasia (obras que se encuentran en proceso hasta su entrega).

3. AUTORIZACION E HISTORIA

a) Fecha de creación del ente  
 Fue hasta el 12 de junio de 1999 cuando se crea la Comisión del Deporte del Estado de Sonora ( CODESON ) mediante la ley 187 del Deporte para el Estado de Sonora, publicada en el Boletín Oficial del Gobierno del Estado. Sin embargo, esta ley 187 fue abrogada el 16 de febrero de 2009 cuando se crea la ley 254 de Cultura Física y Deporte del Estado de Sonora.

b) Cambios en su estructura  
 Los orígenes del CODESON provienen del año 1973 cuando se creó la Federación Deportiva de Sonora, misma que fue abrogada por la ley numero 105 publicada el 9 de abril de 1985.

El 17 de octubre de 1985 mediante decreto Numero 1 se crea el Instituto del Deporte del Estado de Sonora, mismo que el 29 de diciembre de 1989 se cambio su denominación al de Instituto Sonorense del Deporte y la Juventud, ambos institutos tenían el carácter normativo y técnico para la práctica, fomento y desarrollo del deporte de aficionados.

4. ORGANIZACION Y OBJETO SOCIAL

a) Objeto Social  
 CODESON se constituyó como un Organismo Público Descentralizado con personalidad jurídica y patrimonio propio, sirviendo de coordinación y apoyo técnico al Gobierno Ejecutivo del Estado de Sonora.

CODESON tiene por objeto la planeación, evaluación, ejecución y el fomento de las actividades deportivas en la aplicación del Sistema Estatal del Deporte, siendo las atribuciones más importantes las siguientes:

b) Principal actividad

- I. Coordinar, organizar y fomentar la enseñanza y la práctica del deporte, en todos sus tipos y categorías.
- II. Formular, proponer y ejecutar las políticas relacionadas con el deporte y la cultura física.
- III. Elaborar el programa estatal del deporte que se derive del Plan Estatal de Desarrollo.
- IV. Implementar acciones con base en las opiniones del Consejo Consultivo.
- V. Fijar lineamientos en materia de eventos deportivos, así como normar la participación oficial de los deportistas que representen al Estado en competencias deportivas estatales, regionales y nacionales, la integración y

preparación técnica de preselecciones con la intervención de las asociaciones deportivas en dichas competencias.

- VI. Proponer los mecanismos para la adecuada coordinación de acciones con las dependencias y entidades de la Administración Pública Federal, estatal y municipal en lo relativo a programas de investigación en ciencias y técnicas del deporte, particularmente en medicina deportiva.
- VII. Crear los mecanismos de coordinación entre las Autoridades Federales, Estatales y Municipales a fin de impulsar el desarrollo del deporte en todo el territorio de la entidad y el mejoramiento integral del deportista.
- VIII. Fomentar las relaciones de cooperación entre organismos deportivos municipales, estatales y nacionales.
- IX. Fomentar programas de capacitación en materia del deporte.
- X. Fomentar de la manera mas amplia la creación, conservación y mejoramiento de las instalaciones y servicios deportivos.
- XI. Celebrar convenios de concertación con los sectores social y privado.
- XII. Los demás que determinen otras leyes, reglamentos o acuerdos del Ejecutivo del Estado.

(c) Ejercicio fiscal  
 Las cifras contenidas en los estados financieros y que se mencionan en estas notas se presentan al 31 Marzo de 2018.

- d) Régimen Jurídico  
 Persona Moral sin fines de Lucro.
  - e) Consideraciones fiscales del ente, revelar el tipo de contribuciones que esté obligado a pagar o retener  
 Comisión del Deporte del Estado de Sonora de conformidad con las leyes respectivas, no es contribuyente del Impuesto Sobre la Renta, ni del Impuesto Empresarial Tasa Única (sujeto exento), teniendo como obligación retener y enterar el Impuesto Sobre la Renta retenido a los trabajadores fiscales cuando se arrendadores personas físicas así como de exigir la documentación que reuna los requisitos fiscales cuando se efectúen pagos a terceros y se esté obligado a ello en los términos de la Ley del Impuesto Sobre la Renta.
- Así mismo, CODESON no es contribuyente del Impuesto al Valor Agregado que le es trasladado en la adquisición de bienes y servicios, el cual incluye como parte del costo de adquisición de dichos bienes o como parte de la erogación realizada.

- f) Estructura organizacional básica  
 La administración recae en la responsabilidad del Director General de CODESON quien está apoyado por un equipo de colaboradores como sigue: Director Jurídico, Director de Administración y Finanzas, Director del Deporte, Director de Infraestructura Deportiva, Organismo de Control y Desarrollo Administrativo.
- g) Fideicomisos, mandatos y analógicos de los cuales es fideicomitente o fideicomisario  
 No aplica

5. BASES DE PREPARACION DE LOS ESTADOS FINANCIEROS

- a) Si se ha observado la normatividad emitida por el CONAC y las disposiciones legales aplicables  
 Los Estados Financieros son elaborados y formulados con sustento a las disposiciones legales, normas contables y presupuestos del Estado, cabe señalar que se está implementado el sistema contable para el avance en el apego a los criterios de armonización que dicta la Ley General de Contabilidad Gubernamental y las Normas y Metodologías para la Emisión de la Información Financiera y con la Estructura de los Estados Financieros básicos emitidos por el Consejo Nacional de Armonización Contable (CONAC), siendo esta una fuente de información confiable, que facilita las tareas de evaluación y fiscalización del origen de los ingresos y del destino del gasto.
- b) La normatividad aplicada para el reconocimiento, valuación y revelación de los diferentes rubros de la información financiera, así como las bases de medición utilizadas para la elaboración de los estados financieros  
 Costo histórico

- c) Postulados básicos de la contabilidad gubernamental aprobados por la CONAC  
 Sustancia económica, Entes Públicos, Existencia permanente, Revelación suficiente, Importancia relativa, Registro e integración presupuestaria, Devengó contable, Valuación, Dualidad económica, Consistencia.
- d) Normatividad supletoria

- e) Para las entidades que por primera vez estén implementando la base devengado de acuerdo a la Ley de Contabilidad, deberán:  
 -Revelar las nuevas políticas de reconocimiento:  
 En proceso Políticas de CONAC

-Plan de implementación:  
En proceso De acuerdo al CONAC

-Revelar los cambios en las políticas, la clasificación y medición de las mismas, así como su impacto en la información financiera:  
En proceso De acuerdo al CONAC.

-Presentar los últimos estados financieros con la normatividad anteriormente utilizada con las nuevas políticas para fines de comparación en la transición a la base devengado.

**6. POLITICAS DE CONTABILIDAD SIGNIFICATIVAS:**

a) Actualización: En proceso.

b) Informar sobre la realización de operaciones en el extranjero y de sus efectos en la información financiera gubernamental: No existen, no se realiza.

c) Método de valuación de la inversión en acciones de Compañías subsidiarias no consolidadas y asociadas: No se cuenta con inversiones.

d) Sistema y método de valuación de inventarios y costo de lo vendido: No se producen bienes, ni se comercializan.

e) Beneficios a empleados: No se cuenta con reservas y provisiones.

f) Provisiones: No se cuenta con reservas y provisiones.

g) Reservas

h) Cambios en políticas contables y corrección de errores junto con la revelación de los efectos que se tendrá en la información financiera del ente público, ya sea retrospectivos o prospectivos: En proceso de acuerdo al CONAC.

i) Reclasificaciones

j) Depuración y cancelación de saldos

-Bases de presentación

Los estados financieros están preparados conforme a las normas de información financiera gubernamentales que le son aplicables.

-Inversiones temporales

Se valúan al costo de adquisición, más rendimientos devengados o a su valor neto de realización estimado, el que sea menor.

-Cuentas por cobrar

Los ingresos derivados de la operación propia de la CODESON, como subsidios, arrendamientos y otros servicios se registran en contabilidad hasta el momento en que se cobran, no existe una reserva para cuentas incobrables ya que las partidas que se consideran irre recuperables se cancelan en el ejercicio que se conocen.

-Control presupuestal

CODESON formula presupuestos para cada año, con el fin de cumplir con sus objetivos y metas, ejerce control de sus ingresos y egresos del ejercicio a través de sus sistemas contables, examinando sus variaciones con respecto al presupuesto autorizado.

-Inmuebles, mobiliario y equipo

Las adquisiciones de activo fijo se registran a su costo de adquisición.  
La Depreciación de los activos fijos se calcula en base en la vida útil de los activos ( En el ejercicio 2017 y 2016 se registró la depreciación de los bienes muebles e inmuebles. Y se sigue trabajando para tener un mayor control sobre los mismos.

-Reconocimiento de ingresos  
Los ingresos de CODESON se reconocen cuando se obtienen y se reconocen en cuentas de orden los ingresos pendientes de recibir.  
-Reconocimiento de egresos  
Los egresos se reconocen en base acumulativa, en la fecha en que se erogaron o en el momento en que se reconoce el compromiso de acuerdo a la partida presupuestal que le corresponda. Los gastos de origen federal se refieren a las transferencias a Entidades Federativas y Municipios para infraestructura deportiva.

### 7. POSICION EN MONEDA EXTRANJERA Y PROTECCION POR RIESGO CAMBIARIO

- a) Activos en moneda extranjera: No aplica.
  - b) Pasivos en moneda extranjera: No aplica.
  - c) Posición en moneda extranjera: No aplica.
  - d) Tipo de cambio: No aplica.
  - e) Equivalente en moneda nacional: No aplica.
- Lo anterior por cada tipo de moneda extranjera que se encuentre en los rubros de activo y pasivo.
- No Aplica
- Adicionalmente se informará sobre los métodos de protección de riesgo por variaciones en el tipo de cambio.
- No aplica
- CODESON no cuenta con operaciones en moneda extranjera, que representen algún riesgo cambiario.

### 8. Reporte Analítico del Activo

- a) Vida útil o porcentajes de depreciación, deterioro o amortización utilizados en los diferentes tipos de activos.
- b) Cambios en el porcentaje de depreciación o valor residual de los activos: En su caso al porcentaje del ISR.
- c) Importe de los gastos capitalizados en el ejercicio, tanto financieros como de investigación y desarrollo.
- d) Riesgos por tipo de cambio o tipo de interés de las inversiones financieras: No aplica
- e) Valor activado en el ejercicio de los bienes construidos por la entidad
- f) Otras circunstancias de carácter significativo que afecten el activo, tales como bienes en garantía, señalados en embargos, litigios, títulos de inversiones entregados en garantías, baja significativa del valor de inversiones financieras, etc.

g) Desmantelamiento de Activos, procedimientos, implicaciones, efectos contables:

- h) Administración de activos; planeación con el objetivo de que el ente los utilice de manera más efectiva: Se adquiere un bien, se asigna a una persona y este a la vez firma un resguardo. Adicionalmente, se deben incluir las explicaciones de las principales variaciones en el activo, en cuadros comparativos como sigue:
- a) Inversiones : Se encuentran disponibles.
- b) Patrimonio de Organismos descentralizados de Control Presupuestario Indirecto.
- c) Inversiones en empresas de participación mayoritaria: No aplica
- d) Patrimonio de organismos descentralizados de control presupuestario directo, según corresponda.
- e) Otras circunstancias de carácter significativo que afecten el activo, tales como bienes en garantía, señalados en embargos, litigios, títulos de inversiones entregados en garantías, baja significativa del valor de inversiones financieras, etc.

g) Desmantelamiento de activos, procedimientos, implicaciones, efectos contables

h) Administración de activos, planeación con el objetivo de que el ente los utilice de manera más efectiva

9. FIDEICOMISOS, MANDATOS Y ANALOGOS

a) Por ramo o administrativo que los reporta.

b) Enlistar los de mayor monto de disponibilidad, relacionando aquellos que conforman el 80% de las disponibilidades: No aplica

10. REPORTE DE LA RECAUDACION

a) Análisis del comportamiento de la recaudación correspondiente al ente público o cualquier tipo de ingreso, de forma separada los ingresos locales de los federales.

b) Proyección de la recaudación e ingresos en el mediano plazo.

11. INFORMACION SOBRE LA DEUDA Y EL REPORTE ANALITICO DE LA DEUDA

a) Indicadores: deuda respecto al PIB y deuda respecto a la recaudación tomando, como mínimo, un periodo igual o menor a 5 años.

b) Información de manera agrupada por tipo de valor gubernamental o instrumento financiero en la que se consideren intereses, comisiones, tasa, perfil de vencimiento y otros gastos de la deuda.

12. CALIFICACIONES OTORGADAS

Informar, tanto del ente público como cualquier transacción realizada, que haya sido sujeta a una calificación crediticia.

13. PROCESO DE MEJORA

a) Principales Políticas de control interno.

Se está implementando cambios y por lo tanto se encuentran en proceso, así como el sistema contable.

b) Medidas de desempeño financiero, metas y alcance.

14. INFORMACION POR SEGMENTOS

Cuando se considere necesario se podrá revelar la información financiera de manera segmentada debido a la diversidad de las actividades y operaciones que realizan los

entes públicos, ya que la misma proporciona información acerca de las diferentes actividades operativas en las cuales participa, de los productos o servicios que maneja, de las diferentes áreas geográficas, de los grupos homogéneos con el objetivo de entender el desempeño del ente, evaluar mejor los riesgos y beneficios del mismo, y entenderlo como un todo y sus partes integrantes.

Consecuentemente, esta información contribuye al análisis más preciso de la situación financiera, grados y fuentes de riesgo y crecimiento potencial de negocio.

15. EVENTOS POSTERIORES AL CIERRE

El ente público informará el efecto en sus estados financieros de aquellos hechos ocurridos en el periodo posterior al que informa, que proporcionan mayor evidencia sobre eventos que le afectan económicamente y que no se conocían a la fecha de cierre.

16. PARTES RELACIONADAS

NO APLICA

Se debe establecer por escrito que no existen partes relacionadas que pudieran ejercer influencia significativa sobre la toma de decisiones financieras y operativas.

17. RESPONSABILIDAD SOBRE LA PRESENTACION RAZONABLE DE LA INFORMACION CONTABLE

La información Contable deberá estar firmada en cada página de la misma e incluir al final la siguiente leyenda: "Bajo protesta de decir verdad declaramos que los Estados Financieros y sus notas, son razonablemente correctos y son responsabilidad del emisor".

LIC. EMANUEL VEPÍZ TALAMANTE  
DIRECTOR DE ADMINISTRACION Y FINANZAS

PROF. GENARO ALBERTO ENRIQUEZ RASCON  
DIRECTOR GENERAL



1. Justificación de las Modificaciones al Presupuesto Original e Impacto en Metas.

En presupuesto autorizado para el ejercicio 2018 es por un importe de \$124,167,995.00 para atender gastos personales del capítulo 1000 y gastos de operación los cuales se engloban en los capítulos 2000 al 5000 incluidos \$5,000,000.00 estimados a recaudar de recursos propios) cuyos importe fueron autorizado por la junta de directiva de esta entidad como se describen en los reporte presupuestales de este informe.

Cabe mencionar que en lo que respecta al cierre del primer trimestre del ejercicio en mención, los recursos recaudados ascienden a \$35,915,286.55 integrándose de la manera siguiente: Recursos estatales de ejercicio anteriores \$3,033,852.08 recursos estatales para gastos de operación \$15,800,000.00 para servicios personales \$14,840,476.91 recursos adicionales al presupuesto autorizado \$2,800,000.00 y recursos propios por \$2,240,958.00

En lo relativo a las modificaciones presupuestales al cierre del trimestre estas se realizaron en atención a las variantes de ejecución del gasto de las cifras estimadas en el presupuesto original sin que esto modifique la planeación de las metas a ejecutar en el desarrollo de cada unidad administrativa.

*Las modificaciones al presupuesto original se realizan ya que este se define con estimaciones debido al desconocimiento en gran medida de las ciudades cedes en las etapas regional y nacional del olimpiada y campeonato nacional esto ya que a la fecha de aprobación de la distribución del presupuesto no se da a conocer tal información por parte de las instancias federales.*

*El efecto programático de tales variaciones no impacta de manera sustancial en la programación en los procesos o proyectos que desarrollan las unidades administrativas de esta entidad.*

Con relación al presupuesto modificado del ejercicio se presentaron variaciones como se puede ver al comparar las cifras con el presupuesto original mostrando los importes por capítulo y desglosando por partida las que tuvieron mayor impacto así como la justificación que derivó tal variación.

Cap. / part.	Concepto	Original	Modificado	Observaciones
1000	Servicios personales	67,584,387.64	67,584,387.64	
11301	Sueldos	16,500,221.29	16,462,536.50	Variaciones derivadas de la aplicación del plan de previsión social atendiendo las disposiciones fiscales vigentes para el ejercicio 2018 ejecutado por la Subsecretaría de recursos humanos del gobierno del estado
14101	Cuotas por servicio médico	0	828,830.73	Variaciones derivadas de la aplicación de traspaso a la partida del gasto 14109 por diferencia en la programación inicial
3000	Servicios generales	11,969,493.	28,735,160.	
32501	Arrendamiento de Equipo de Transporte.	5,515,000.00	5,404,162.00	Derivado de transferencias internas de partidas entre el mismo capítulo con el propósito de atender conceptos básicos del gasto de operación de realización adecuaciones presupuestales
34701	Fletes y Maniobras	20,000.00	130,838.00	Derivado de transferencias internas de partidas entre el mismo capítulo con el propósito de atender conceptos básicos del gasto de operación de realización adecuaciones presupuestales
4000	Transferencias asignaciones, subsidios y otras ayudas	18,081,549.	23,538,306.95	
44107	Premios estímulos y recompensas	2,500,000.00	1,922,720.00	Derivado de transferencias internas de partidas entre el mismo capítulo con el propósito de atender conceptos básicos del gasto de operación de realización adecuaciones presupuestales para este fin sin dejar de mencionar que se obtuvo autorización adicional al presupuesto autorizado
44201	Becas eudactivas	0.	577,280.00	Derivado de transferencias internas de partidas entre el mismo capítulo con el propósito de atender conceptos básicos del gasto de operación de realización adecuaciones presupuestales
44204	Fomento deportivo	3,300,000.00.	2,800,000.00	Derivado de transferencias internas de partidas entre el mismo capítulo con el propósito de atender conceptos básicos del gasto de operación de realización adecuaciones presupuestales

Con el propósito de armonizar las ministraciones de recursos estatales, la Secretaría de Hacienda del Estado nos proporcionó sus registros misma que nos sirvió de base para realizar la conciliación de saldos correspondiente y evitar así observaciones en este sentido.

CONCILIACIÓN TRANSFERENCIAS OTORGADAS Y RECIBIDAS POR EL ORGANISMO

ENTIDAD: CODESON

PRIMER TRIMESTRE DE 2018

TOTAL DE TRANSFERENCIAS EFECTIVAMENTE PAGADAS POR LA SECRETARÍA (CAPÍTULO 4000 DE CABEZA DE SECTOR)		\$ 30,640,476.91
CARGOS NO RECONOCIDOS POR LA ENTIDAD U ORGANISMO		-
REGISTROS EN CONTABILIDAD DE LA ENTIDAD U ORGANISMOS NO PAGADOS POR EL GOBIERNO DEL ESTADO		5,274,809.64
RECURSOS FEDERALES	0	
RECURSO FEDERALES DE PROGRAMAS DEPORTIVOS CONADE	2,240,957.56	
RECURSOS PROPIOS	3,033,852.08	
RECURSO CORRESPONDIENTES AL 2016 PAGADOS EN 2017		3,033,852.08
TOTAL DE INGRESOS RECAUDADOS POR EL ORGANISMOS PRESENTADOS EN ANALÍTICO DE INGRESOS		\$ 35,915,286.55

Las afectaciones por transferencias y adecuaciones presupuestales de recursos adicionales con el propósito de adecuar el ejercicio del gasto con relación al programado tales variaciones por partida y capítulo se ven reflejados en el reporte ETCA-II-13 Estado Analítico Presupuesto de Egresos Por Partida del Gasto en el apartado ampliaciones y reducciones del cual se desprende el Presupuesto modificado.

En los ingresos recaudados manifestados como excedentes en el formato ETCA-II-01 denominado analítico de ingresos se deben a que se recibieron \$3,033,852.08 correspondientes a ingresos del ejercicio 2017 con el propósito de hacer frente a pasivos pendientes de liquidar del periodo en mención.