



ACUSE

Hermosillo, Sonora a 14 de enero de 2019

Oficio No: DG/0020/2019

C.P. JOSÉ RENÉ ESTRADA FÉLIX
DIRECTOR GENERAL DE PLANEACION Y EVALUACION,
SECRETARIA DE HACIENDA
PRESENTE.

Por medio de la presente y en respuesta a la solicitud de información según oficio No. DGPYE 270/2018 de fecha 04 de diciembre del presente ejercicio y atendiendo las recomendaciones de elaboración sugeridas en el mismo, le enviamos adjunto los formatos ETCA de esta entidad relativos a la información financiera; Contable, presupuestal y programática, así como anexos complementarios relacionados, correspondiente al cuarto avance trimestral de la Cuenta Pública 2018.

En espera de contar con su consideración, muestro mi disposición a cualquier duda a este respecto

GOBIERNO DEL ESTADO DE SONORA
SECRETARIA DE HACIENDA

RECIBIDO
14 ENE 2019
SUBSECRETARIA DE EGRESOS

ATENTAMENTE.
EL DIRECTOR GENERAL

SECRETARIA DE HACIENDA
SUBSECRETARIA DE EGRESOS
RECIBIDO
14 ENE 2019
DIRECCION GENERAL DE PLANEACION
EVALUACION


PROFR. GENARO A. ENRIQUEZ RASCON


C.c.p.-

Archivo.- GAER/EYT/GABRIEL/0006

SONORA
UNIDOS LOGRAMOS MÁS

Bld. Solidaridad No. 404 Col. Álvaro Obregón C.P. 83170.

Teléfono: (662) 260 1850 y (662) 260 2097. Hermosillo, Sonora / www.sonora.gob.mx



Hermosillo, Sonora a 14 de enero de 2019

Oficio No: DG/0020/2019

C.P. JOSÉ RENÉ ESTRADA FÉLIX
DIRECTOR GENERAL DE PLANEACION Y EVALUACION,
SECRETARIA DE HACIENDA
PRESENTE.

Por medio de la presente y en respuesta a la solicitud de información según oficio No. DGPYE 270/2018 de fecha 04 de diciembre del presente ejercicio y atendiendo las recomendaciones de elaboración sugeridas en el mismo, le enviamos adjunto los formatos ETCA de esta entidad relativos a la información financiera; Contable, presupuestal y programática, así como anexos complementarios relacionados, correspondiente al cuarto avance trimestral de la Cuenta Pública 2018.

En espera de contar con su consideración, muestro mi disposición a cualquier duda a este respecto

ATENTAMENTE.
EL DIRECTOR GENERAL


PROFR. GENARO A. ENRIQUEZ RASCON

 C.c.p.-

Archivo.- GAER/EYT/GABRIEL/0006

SONORA
UNIDOS LOGRAMOS MÁS

Bvld. Solidaridad No. 404 Col. Álvaro Obregón C.P. 83170.

Teléfono: (662) 260 1850 y (662) 260 2097. Hermosillo, Sonora / www.sonora.gob.mx

Sistema Estatal de Evaluación
Estado de Situación Financiera
Comisión del Deporte del Estado de Sonora
Al 31 de Diciembre de 2018
(PESOS)

ETCA-I-01

TRIMESTRE: CUARTO DEL 2018

ACTIVO	Al 31 de Diciembre	Al 31 de Diciembre	PASIVO	Al 31 de Diciembre	Al 31 de Diciembre
	de 2018	de 2017		de 2018	de 2017
Activo Circulante			Pasivo Circulante		
Efectivo y Equivalentes	2,814,972.16	12,785,180.79	Cuentas por Pagar a Corto Plazo	39,597,920.43	42,234,201.00
Derechos a Recibir Efectivo o Equivalentes	86,495.02	54,765.06	Documentos por Pagar a Corto Plazo	-	-
Derechos a Recibir Bienes o Servicios	-	-	Porción a Corto Plazo de la Deuda Pública a Largo Plazo	-	-
Inventarios	-	-	Títulos y Valores a Corto Plazo	-	-
Almacenes	-	-	Pasivos Diferidos a Corto Plazo	-	-
Estimación por Pérdida o Deterioro de Activos Circulantes	-	-	Fondos y Bienes de Terceros en Garantía y/o Administración a Corto Plazo	-	-
Otros Activos Circulantes	-	-	Provisiones a Corto Plazo	-	-
			Otros Pasivos a Corto Plazo	-	-
Total de Activos Circulantes	2,901,467.18	12,839,945.85	Total de Pasivos Circulantes	39,597,920.43	42,234,201.00
Activo No Circulante			Pasivo No Circulante		
Inversiones Financieras a Largo Plazo	-	-	Cuentas por Pagar a Largo Plazo	2,868,818.03	2,868,818.03
Derechos a Recibir Efectivo o Equivalentes a Largo Plazo	-	-	Documentos por Pagar a Largo Plazo	-	-
Bienes Inmuebles, Infraestructura y Construcciones en Proceso	154,100,659.12	248,156,961.12	Deuda Pública a Largo Plazo	-	-
Bienes Muebles	17,357,103.19	14,244,159.19	Pasivos Diferidos a Largo Plazo	-	-
Activos Intangibles	-	-	Fondos y Bienes de Terceros en Garantía y/o en Administración a Largo Plazo	-	-
Depreciación, Deterioro y Amortización Acumulada de Bienes	- 14,416,293.23	- 13,438,182.47	Provisiones a Largo Plazo	-	-
Activos Diferidos	-	-			
Estimación por Pérdida o Deterioro de Activos no Circulantes	-	-			
Otros Activos no Circulantes	-	-			
Total de Activos No Circulantes	157,041,469.08	248,962,937.84	Total de Pasivos No Circulantes	2,868,818.03	2,868,818.03
Total de Activos	159,942,936.26	261,802,883.69	Total de Pasivo	42,466,738.46	45,103,019.03
			Hacienda Pública/Patrimonio		
			Hacienda Pública/Patrimonio Contribuido		
			Aportaciones	1,081,641.59	1,081,641.59
			Donaciones de Capital	95,506,000.38	91,290,432.69
				-	-
			Actualización de la Hacienda Pública/Patrimonio		
			Hacienda Pública/Patrimonio Generado	20,888,555.83	124,327,790.38
			Resultados del Ejercicio (Ahorro/ Desahorro)	891,384.20	27,711,338.96
			Resultados de Ejercicios Anteriores	116,842,708.51	96,616,451.42
			Revalúos	-	-
			Reservas	-	-
			Rectificaciones de Resultados de Ejercicios Anteriores	96,845,536.88	-
			Exceso o Insuficiencia en la Actualización de la Hacienda Pública/Patrimonio		
			Resultado por Posición Monetaria	-	-
			Resultado por Tenencia de Activos no Monetarios	-	-
			Total Hacienda Pública/Patrimonio	117,476,197.80	216,699,864.66
			Total de Pasivo y Hacienda Pública/Patrimonio	159,942,936.26	261,802,883.69

Bajo protesta de decir verdad declaramos que los Estados Financieros y sus Notas, son razonablemente correctos y son responsabilidad del emisor

LIC. EMANUEL YEPIZ TALAMANTE
DIRECTOR DE ADMINISTRACION Y FINANZAS

PROF. GENARO ALBERTO ENRIQUEZ RASCON
DIRECTOR GENERAL

Sistema Estatal de Evaluación
 Estado de Situación Financiera - Detallado - LDF
 Comisión del Deporte del Estado de Sonora
 Al 31 de Diciembre de 2017 y al 31 de Diciembre de 2018 (b)

TRIMESTRE: CUARTO DEL 2018

Concepto (c)	2018	31 de diciembre de 2017	Concepto (c)	2018	31 de diciembre de 2017
ACTIVO			PASIVO		
Activo Circulante			Activo Circulante		
a. Efectivo y Equivalentes (e=a1+a2+a3+a4+a5+a6+a7)	2,814,972.16	12,785,180.79	a. Cuentas por Pagar a Corto Plazo (e=a1+a2+a3+a4+a5+a6+a7+a8+a9)	39,597,920.43	42,234,201.00
a1) Efectivo	8,485.00	-	a1) Servicios Personales por Pagar a Corto Plazo	-	41,850,974.78
a2) Bancos/Tesorería	2,806,487.16	12,785,180.79	a2) Proveedores por Pagar a Corto Plazo	39,266,080.38	-
a3) Bancos/Dependencias y Otros	-	-	a3) Contratistas por Obras Públicas por Pagar a Corto Plazo	-	-
a4) Inversiones Temporales (Hasta 3 meses)	-	-	a4) Participaciones y Aportaciones por Pagar a Corto Plazo	-	-
a5) Fondos con Afectación Específica	-	-	a5) Transferencias Otorgadas por Pagar a Corto Plazo	-	-
a6) Depósitos de Fondos de Terceros en Garantía y/o Administración	-	-	a6) Intereses, Comisiones y Otros Gastos de la Deuda Pública por Pagar a Corto Plazo	-	-
a7) Otros Efectivos y Equivalentes	-	-	a7) Retenciones y Contribuciones por Pagar a Corto Plazo	331,840.05	383,226.22
b. Derechos a Recibir Efectivo o Equivalentes (b=b1+b2+b3+b4+b5+b6+b7)	86,495.02	54,765.06	a8) Devoluciones de la Ley de Ingresos por Pagar a Corto Plazo	-	-
b1) Inversiones Financieras de Corto Plazo	-	-	a9) Otras Cuentas por Pagar a Corto Plazo	-	-
b2) Cuentas por Cobrar a Corto Plazo	-	-	b. Documentos por Pagar a Corto Plazo (b=b1+b2+b3)	-	-
b3) Deudores Diversos por Cobrar a Corto Plazo	66,383.39	44,473.74	b1) Documentos Comerciales por Pagar a Corto Plazo	-	-
b4) Ingresos por Recuperar a Corto Plazo	-	-	b2) Documentos con Contratistas por Obras Públicas por Pagar a Corto Plazo	-	-
b5) Deudores por Anticipos de la Tesorería a Corto Plazo	-	-	b3) Otros Documentos por Pagar a Corto Plazo	-	-
b6) Préstamos Otorgados a Corto Plazo	-	-	c. Porción a Corto Plazo de la Deuda Pública a Largo Plazo (c=c1+c2)	-	-
b7) Otros Derechos a Recibir Efectivo o Equivalentes a Corto Plazo	20,101.63	10,291.32	c1) Porción a Corto Plazo de la Deuda Pública	-	-
c. Derechos a Recibir Bienes o Servicios (c=c1+c2+c3+c4+c5)	-	-	c2) Porción a Corto Plazo de Arrendamiento Financiero	-	-
c1) Anticipo a Proveedores por Adquisición de Bienes y Prestación de Servicios a Corto Plazo	-	-	d. Títulos y Valores a Corto Plazo	-	-
c2) Anticipo a Proveedores por Adquisición de Bienes Inmuebles y Muebles a Corto Plazo	-	-	e. Pasivos Diferidos a Corto Plazo (e=e1+e2+e3)	-	-
c3) Anticipo a Proveedores por Adquisición de Bienes Intangibles a Corto Plazo	-	-	e1) Ingresos Cobrados por Adelantado a Corto Plazo	-	-
c4) Anticipo a Contratistas por Obras Públicas a Corto Plazo	-	-	e2) Intereses Cobrados por Adelantado a Corto Plazo	-	-
c5) Otros Derechos a Recibir Bienes o Servicios a Corto Plazo	-	-	e3) Otros Pasivos Diferidos a Corto Plazo	-	-
d. Inventarios (d=d1+d2+d3+d4+d5)	-	-	f. Fondos y Bienes de Terceros en Garantía y/o Administración a Corto Plazo (f=f1+f2+f3+f4+f5+f6)	-	-
d1) Inventario de Mercancías para Venta	-	-	f1) Fondos en Garantía a Corto Plazo	-	-
d2) Inventario de Mercancías Terminadas	-	-	f2) Fondos en Administración a Corto Plazo	-	-
d3) Inventario de Mercancías en Proceso de Elaboración	-	-	f3) Fondos Contingentes a Corto Plazo	-	-
d4) Inventario de Materias Primas, Materiales y Suministros para Producción	-	-	f4) Fondos de Fideicomisos, Mandatos y Contratos Análogos a Corto Plazo	-	-

**Sistema Estatal de Evaluación
Estado de Situación Financiera - Detallado - LDF
Comisión del Deporte del Estado de Sonora
Al 31 de Diciembre de 2017 y al 31 de Diciembre de 2018 (b)**

TRIMESTRE: CUARTO DEL 2018

Concepto (c)	2018	31 de diciembre de 2017	Concepto (c)	2018	31 de diciembre de 2017
d5) Bienes en Tránsito			f5) Otros Fondos de Terceros en Garantía y/o Administración a Corto Plazo		
e. Almacenes			f6) Valores y Bienes en Garantía a Corto Plazo		
f. Estimación por Pérdida o Deterioro de Activos Circulantes (f=f1+f2)			g. Provisiones a Corto Plazo (g=g1+g2+g3)		
f1) Estimaciones para Cuentas Incobrables por Derechos a Recibir Efectivo o Equivalentes			g1) Provisión para Demandas y Juicios a Corto Plazo		
f2) Estimación por Deterioro de Inventarios			g2) Provisión para Contingencias a Corto Plazo		
g. Otros Activos Circulantes (g=g1+g2+g3+g4)			g3) Otras Provisiones a Corto Plazo		
g1) Valores en Garantía			h. Otros Pasivos a Corto Plazo (h=h1+h2+h3)		
g2) Bienes en Garantía (excluye depósitos de fondos)			h1) Ingresos por Clasificar		
g3) Bienes Derivados de Embargos, Decomisos, Aseguramientos y Dación en Pago			h2) Recaudación por Participar		
g4) Adquisición con Fondos de Terceros			h3) Otros Pasivos Circulantes		
IA. Total de Activos Circulantes (IA = a + b + c + d + e + f + g)	2,901,467.18	12,839,945.85	IIA. Total de Pasivos Circulantes (IIA = a + b + c + d + e + f + g + h)	39,597,920.43	42,234,201.00
Activo No Circulante			Pasivo No Circulante		
a. Inversiones Financieras a Largo Plazo			a. Cuentas por Pagar a Largo Plazo	2,868,818.03	2,868,818.03
b. Derechos a Recibir Efectivo o Equivalentes a Largo Plazo	154,100,659.12	248,156,961.12	b. Documentos por Pagar a Largo Plazo		
c. Bienes Inmuebles, Infraestructura y Construcciones en Proceso	17,357,103.19	14,244,158.19	c. Deuda Pública a Largo Plazo		
d. Bienes Muebles			d. Pasivos Diferidos a Largo Plazo		
e. Activos Intangibles			e. Fondos y Bienes de Terceros en Garantía y/o en Administración a Largo Plazo		
f. Depreciación, Deterioro y Amortización Acumulada de Bienes	14,416,293.23	13,438,182.47	f. Provisiones a Largo Plazo		
g. Activos Diferidos					
h. Estimación por Pérdida o Deterioro de Activos no Circulantes			IIIB. Total de Pasivos No Circulantes (IIIB=a + b + c + d + e + f)	2,868,818.03	2,868,818.03
i. Otros Activos no Circulantes					
II. Total de Activos No Circulantes (II = a + b + c + d + e + f + g + h + i)	157,041,469.08	248,962,937.84	II. Total del Pasivo (II = IIA + IIIB)	42,466,738.46	45,103,019.03
III. Total del Activo (III = IA + II)	159,942,936.26	251,802,883.69	HACIENDA PÚBLICA/PATRIMONIO		
			IIIA. Hacienda Pública/Patrimonio Contribuido (IIIA = g + b + c)	96,587,641.97	92,374,074.28
			a. Aportaciones	1,081,641.59	1,081,641.59
			b. Donaciones de Capital	95,506,000.38	91,290,432.69
			c. Actualización de la Hacienda Pública/Patrimonio		
			IIIB. Hacienda Pública/Patrimonio Generado (IIIB = a + b + c + d + e)	20,888,555.83	124,327,790.38
			a. Resultados del Ejercicio (Ahorro/ Desahorro)	891,384.20	27,711,338.96
			b. Resultados de Ejercicios Anteriores	116,842,708.51	96,616,451.42
			c. Revalúos		
			d. Reservas		
			e. Rectificaciones de Resultados de Ejercicios Anteriores	96,845,536.88	


Estado de Situación Financiera - Detallado - LDF
 Comisión del Deporte del Estado de Sonora
 Al 31 de Diciembre de 2017 y al 31 de Diciembre de 2018 (b)

TRIMESTRE: CUARTO DEL 2018

Concepto (c)	2018	31 de diciembre de 2017	Concepto (c)	2018	31 de diciembre de 2017
			III.C. Exceso o insuficiencia en la Actualización de la Hacienda Pública/Patrimonio (IIIc=a+b)		
			a. Resultado por Posición Monetaria		
			b. Resultado por Tenencia de Activos no Monetarios		
			III. Total Hacienda Pública/Patrimonio (III = IIIA + IIIB + IIIC)	117,476,197.80	216,699,864.66
			IV. Total del Pasivo y Hacienda Pública/Patrimonio (IV = II+III)	159,942,938.26	261,602,883.69



LIC. EMANUEL YÉPEZ TALAMANTE
 DIRECTOR DE ADMINISTRACION Y FINANZAS



PROF. GENARO ALBERTO ENRIQUEZ RASCON
 DIRECTOR GENERAL

Sistema Estatal de Evaluación
Estado de Actividades
Comisión del Deporte del Estado de Sonora
Del 01 de Enero al 31 de Diciembre de 2018
(PESOS)

ETCA-I-03

TRIMESTRE: CUARTO DEL 2018

	2018	Al 31 de Diciembre de 2017
INGRESOS Y OTROS BENEFICIOS		
Ingresos de la Gestión:	9,317,414.43	8,814,239.45
Impuestos	-	-
Cuotas y Aportaciones de Seguridad Social	-	-
Contribuciones de Mejoras	-	-
Derechos	-	-
Productos de Tipo Corriente	-	-
Aprovechamientos de Tipo Corriente	-	-
Ingresos por Venta de Bienes y Servicios	9,317,414.43	8,814,239.45
Ingresos no Comprendidos en las Fracciones de la Ley de Ingresos Causados en Ejercicios Fiscales Anteriores Pendientes de Liquidación o Pago	-	-
Participaciones, Aportaciones, Transferencias, Asignaciones, Subsidios y Otras Ayudas	129,628,491.66	158,483,563.54
Participaciones y Aportaciones	-	-
Transferencia, Asignaciones, Subsidios y Otras Ayudas	129,628,491.66	158,483,563.54
Otros Ingresos y Beneficios	1,750,192.99	1,043,369.91
Ingresos Financieros	-	-
Incremento por Variación de Inventarios	-	-
Disminución del Exceso de Estimaciones por Pérdida o Deterioro u Obsolescencia	-	-
Disminución del Exceso de Provisiones	-	-
Otros Ingresos y Beneficios Varios	1,750,192.99	1,043,369.91
Total de Ingresos y Otros Beneficios	140,696,099.08	168,341,172.90
GASTOS Y OTRAS PÉRDIDAS		
Gastos de Funcionamiento	118,961,301.40	120,266,274.64
Servicios Personales	75,698,284.14	74,924,265.80
Materiales y Suministros	11,946,348.82	13,232,188.45
Servicios Generales	31,316,668.44	32,109,820.39
Transferencias, Asignaciones, Subsidios y Otras Ayudas	18,553,177.55	18,257,449.31
Transferencias Internas y Asignaciones al Sector Público	18,553,177.55	18,257,449.31
Transferencias al Resto del Sector Público	-	-
Subsidios y Subvenciones	-	-
Ayudas Sociales	-	-
Pensiones y Jubilaciones	-	-
Transferencias a Fideicomisos, Mandatos y Contratos Análogos	-	-
Transferencias a la Seguridad Social	-	-
Donativos	-	-
Transferencias al Exterior	-	-
Participaciones y Aportaciones	-	-
Participaciones	-	-
Aportaciones	-	-
Convenios	-	-
Intereses, Comisiones y Otros Gastos de la Deuda Pública	-	-
Intereses de la Deuda Pública	-	-
Comisiones de la Deuda Pública	-	-
Gastos de la Deuda Pública	-	-
Costo por Coberturas	-	-
Apoyos Financieros	-	-
Otros Gastos y Pérdidas Extraordinarias	2,290,235.93	2,106,109.99
Estimaciones, Depreciaciones, Deterioros, Obsolescencia y Amortizaciones	2,218,070.29	2,106,109.99
Provisiones	-	-
Disminución de Inventarios	-	-
Aumento por insuficiencia de Estimaciones por Pérdida o Deterioro y Obsolescencia	-	-
Aumento por Insuficiencia de Provisiones	-	-
Otros Gastos	72,165.64	-
Inversión Pública	-	-
Inversión Pública no Capitalizable	-	-
Total de Gastos y Otras Pérdidas	139,804,714.88	140,629,833.94
Resultados del Ejercicio (Ahorro/Desahorro)	891,384.20	27,711,338.96

Bajo protesta de decir verdad declaro que los Estados Financieros y sus Notas, son razonablemente correctos y son responsabilidad del emisor


LIC. EMANUEL YEPÍZ ALAMANTE
DIRECTOR DE ADMINISTRACION Y FINANZAS


PROF. GENARO ALBERTO ENRIQUEZ RASCON
DIRECTOR GENERAL


Comisión del Deporte del Estado de Sonora
Estado de Variación en la Hacienda Pública
Del 01 de Enero al 31 de Diciembre de 2018

ETCA-I-04

TRIMESTRE: CUARTO DEL 2018

Concepto	Hacienda Pública / Patrimonio Contribuido	Hacienda Pública / Patrimonio Generado de Ejercicios Anteriores	Hacienda Pública / Patrimonio Generado del Ejercicio	Exceso o Insuficiencia en la Actualización de la Hacienda Pública / Patrimonio	Total
Hacienda Pública / Patrimonio Contribuido Neto de 2017	92,372,074.28				92,372,074.28
Aportaciones	1,081,641.59				1,081,641.59
Donaciones de Capital	91,290,432.69				91,290,432.69
Actualización de la Hacienda Pública/Patrimonio					-
Hacienda Pública / Patrimonio Generado Neto de 2017		96,616,451.42	27,711,338.96		124,327,790.38
Resultados del Ejercicio (Ahorro/Desahorro)			27,711,338.96		27,711,338.96
Resultados de Ejercicios Anteriores		96,616,451.42			96,616,451.42
Revalúos		-			-
Reservas		-			-
Rectificaciones de Resultados de Ejercicios Anteriores		-			-
Exceso o Insuficiencia en la Actualización de la Hacienda Pública / Patrimonio Neto de 2017				-	-
Resultado por Posición Monetaria					-
Resultado por Tenencia de Activos no Monetarios					-
Hacienda Pública / Patrimonio Neto Final de 2017	92,372,074.28	96,616,451.42	27,711,338.96	-	216,699,864.66
Cambios en la Hacienda Pública / Patrimonio Contribuido Neto de 2018	4,215,567.69				4,215,567.69
Aportaciones					-
Donaciones de Capital	4,215,567.69				4,215,567.69
Actualización de la Hacienda Pública/Patrimonio					-
Variaciones de la Hacienda Pública / Patrimonio Generado Neto de 2018		20,226,257.09	123,845,491.64		103,439,234.55
Resultados del Ejercicio (Ahorro/Desahorro)			891,364.20		891,364.20
Resultados de Ejercicios Anteriores		20,226,257.09	27,711,338.96		7,485,081.87
Revalúos			-		-
Reservas			-		-
Rectificaciones de Resultados de Ejercicios Anteriores			96,845,536.88		96,845,536.88
Cambios en el Exceso o Insuficiencia en la Actualización de la Hacienda Pública / Patrimonio Neto de 2018				-	-
Resultado por Posición Monetaria					-
Resultado por Tenencia de Activos no Monetarios					-
Hacienda Pública / Patrimonio Neto Final de 2018	96,587,641.97	116,842,708.51	95,954,162.68	-	117,476,197.80


 LIC. EMANUEL YEPIZ TALAMANTE
 DIRECTOR DE ADMINISTRACION Y FINANZAS


 PROF. GENARO ALBERTO ENRIQUEZ RASCON
 DIRECTOR GENERAL


Sistema Estatal de Evaluación
Estado de Cambios en la Situación Financiera
Comisión del Deporte del Estado de Sonora
Del 01 de Enero al 31 de Diciembre de 2018
(PESOS)

ETCA-I-05

TRIMESTRE: TERCERO DEL 2018

	<u>Origen</u>	<u>Aplicación</u>
Activo	105,004,621.39	3,144,673.96
Activo Circulante	9,970,208.63	31,729.96
Efectivo y Equivalentes	9,970,208.63	
Derechos a Recibir Efectivo o Equivalentes		31,729.96
Derechos a Recibir Bienes o Servicios		
Inventario		
Almacenes		
Estimación por Pérdida o Deterioro de Activos Circulantes		
Otros Activos Circulantes		
Activo No Circulante	95,034,412.76	3,112,944.00
Inversiones Financieras a Largo Plazo		
Derechos a Recibir Efectivo o Equivalentes a Largo Plazo		
Bienes Inmuebles, Infraestructura y Construcciones en Proceso	94,056,302.00	
Bienes Muebles		3,112,944.00
Activos Intangibles		
Depreciación, Deterioro y Amortización Acumulada de Bienes	978,110.76	
Activos Diferidos		
Estimación por Pérdida o Deterioro de Activos no Circulantes		
Otros Activos no Circulantes		
Pasivo	0.00	2,636,280.57
Pasivo Circulante	0.00	2,636,280.57
Cuentas por Pagar a Corto Plazo		2,636,280.57
Documentos por Pagar a Corto Plazo		
Porción a Corto Plazo de la Deuda Pública a Largo Plazo		
Titulos y Valores a Corto Plazo		
Pasivos Diferidos a Corto Plazo		
Fondos y Bienes de Terceros en Garantía y/o Administración a Corto Plazo		
Provisiones a Corto Plazo		
Otros Pasivos a Corto Plazo		
Pasivo No Circulante	0.00	0.00
Cuentas por Pagar a Largo Plazo		
Documentos por Pagar a Largo Plazo		
Deuda Pública a Largo Plazo		
Pasivos Diferidos a Largo Plazo		
Fondos y Bienes de Terceros en Garantía y/o en Administración a Largo Plazo		
Provisiones a Largo Plazo		
HACIENDA PUBLICA/PATRIMONIO	5,106,951.89	104,330,618.75
Hacienda Pública/Patrimonio Contribuido	4,215,567.69	0.00
Aportaciones		
Donaciones de Capital	4,215,567.69	
Actualización de la Hacienda Pública/Patrimonio		
Hacienda Pública/Patrimonio Generado	891,384.20	104,330,618.75
Resultados del Ejercicio (Ahorro/ Desahorro)	891,384.20	
Resultados de Ejercicios Anteriores		7,485,081.87
Revalúos		
Reservas		
Rectificaciones de Resultados de Ejercicios Anteriores		96,845,536.88
Excesos o Insuficiencia en la Actualización de la Hacienda Pública/Patrimonio	0.00	0.00
Resultado por Posición Monetaria		
Resultado por Tenencia de Activos no Monetarios		

Bajo protesta de decir verdad declaramos que los Estados Financieros y sus Notas, son razonablemente correctos y son responsabilidad del emisor.


LIC. EMANUEL YÉPEZ TALAMANTE
DIRECTOR DE ADMINISTRACION Y FINANZAS


PROF. GENARO ALBERTO ENRIQUEZ RASCON
DIRECTOR GENERAL

**Sistema Estatal de Evaluación
Estado de Flujos de Efectivo
Comisión del Deporte del Estado de Sonora
Al 31 de Diciembre de 2018
(PESOS)**

ETCA-I-06

TRIMESTRE: CUARTO DEL 2018

Concepto	2018	2017
Flujos de Efectivo de las Actividades de Operación		
Origen	140,696,099.08	168,341,172.90
Impuestos		
Cuotas y Aportaciones de Seguridad Social		
Contribuciones de mejoras		
Derechos		
Productos de Tipo Corriente		
Aprovechamientos de Tipo Corriente		
Ingresos por Venta de Bienes y Servicios	9,317,414.43	8,814,239.45
Ingresos no Comprendidos en las Fracciones de la Ley de Ingresos Causados en Ejercicios Fiscales Anteriores		
Pendientes de Liquidación o Pago		
Participaciones y Aportaciones		
Transferencias, Asignaciones y Subsidios y Otras Ayudas	129,628,491.66	158,483,563.54
Otros Orígenes de Operación	1,750,192.99	1,043,369.91
Aplicación	147,634,563.71	155,248,469.01
Servicios Personales	75,698,284.14	74,924,265.80
Materiales y Suministros	11,946,348.82	13,232,188.45
Servicios Generales	31,316,668.44	32,109,820.39
Transferencias Internas y Asignaciones al Sector Público	18,553,177.55	18,257,449.31
Transferencias al resto del Sector Público		
Subsidios y Subvenciones		
Ayudas Sociales		
Pensiones y Jubilaciones		
Transferencias a Fideicomisos, Mandatos y Contratos Análogos		
Transferencias a la Seguridad Social		
Donativos		
Transferencias al Exterior		
Participaciones		
Aportaciones		
Convenios		
Otras Aplicaciones de Operación	10,120,084.76	16,724,745.06
Flujos Netos de Efectivo por Actividades de Operación	-6,938,464.63	13,092,703.89
Flujos de Efectivo de las Actividades de Inversión		
Origen	0.00	24,983,694.16
Bienes Inmuebles, Infraestructura y Construcciones en Proceso		24,983,694.16
Bienes Muebles		
Otros Orígenes de Inversión		
Aplicación	3,031,744.00	98,495,460.17
Bienes Inmuebles, Infraestructura y Construcciones en Proceso		95,621,096.59
Bienes Muebles	3,031,744.00	768,253.59
Otras Aplicaciones de Inversión		2,106,109.99
Flujos Netos de Efectivo por Actividades de Inversión	-3,031,744.00	-73,511,766.01
Flujo de Efectivo de las Actividades de Financiamiento		
Origen	0.00	0.00
Endeudamiento Neto		
Interno		
Externo		
Otros Orígenes de Financiamiento		
Aplicación	0.00	0.00
Servicios de la Deuda		
Interno		
Externo		
Otras Aplicaciones de Financiamiento		
Flujos netos de Efectivo por Actividades de Financiamiento	0.00	0.00
Incremento/Disminución Neta en el Efectivo y Equivalentes al Efectivo	-9,970,208.63	-60,419,062.12
Efectivo y Equivalentes al Efectivo al Inicio del Ejercicio	12,785,180.79	73,204,242.91
Efectivo y Equivalentes al Efectivo al Final del Ejercicio	2,814,972.16	12,785,180.79

Bajo protesta de decir verdad declaramos que los Estados Financieros y sus Notas, son razonablemente correctos y son responsabilidad del emisor


LIC. EMANUEL YEPIZ TALAMANTE
DIRECTOR DE ADMINISTRACION Y FINANZAS


PROF. GENARO ALBERTO ENRIQUEZ RASCON
DIRECTOR GENERAL

Sistema Estatal de Evaluación
Estado Analítico del Activo
Comisión del Deporte del Estado de Sonora
Del 01 de Enero al 31 de Diciembre de 2018

ETCA-I-07

(PESOS)

TRIMESTRE: CUARTO DE 2018

Concepto	Saldo Inicial 1	Cargos del Periodo 2	Abonos del Periodo 3	Saldo Final 4 (1+2-3)	Variación del Periodo (4-1)
ACTIVO	261,802,883.69	142,386,448.96	244,246,396.39	159,942,936.26	-101,859,947.43
Activo Circulante	12,839,945.85	234,307,917.72	244,246,396.39	2,901,467.18	-9,938,478.67
Efectivo y Equivalentes	12,785,180.79	231,284,380.57	241,254,589.20	2,814,972.16	-9,970,208.63
Derechos a Recibir Efectivo o Equivalentes	54,765.06	1,824,866.67	1,793,136.71	86,495.02	31,729.96
Derechos a Recibir Bienes o Servicios	0.00	1,198,670.48	1,198,670.48	0.00	0.00
Inventarios				0.00	0.00
Almacenes				0.00	0.00
Estimación por Pérdida o Deterioro de Activos Circulantes				0.00	0.00
Otros Activos Circulantes				0.00	0.00
Activo No Circulante	248,962,937.84	-91,921,468.76	0.00	157,041,469.08	-91,921,468.76
Inversiones Financieras a Largo Plazo				0.00	0.00
Derechos a Recibir Efectivo o Equivalentes a Largo Plazo				0.00	0.00
Bienes Inmuebles, Infraestructura y Construcciones en Proceso	248,156,961.12	-94,056,302.00	0.00	154,100,659.12	-94,056,302.00
Bienes Muebles	14,244,159.19	3,112,944.00	0.00	17,357,103.19	3,112,944.00
Activos Intangibles				0.00	0.00
Depreciación, Deterioro y Amortización Acumulada de Bienes	-13,438,182.47	-978,110.76		-14,416,293.23	-978,110.76
Activos Diferidos				0.00	0.00
Estimación por Pérdida o Deterioro de Activos no Circulantes				0.00	0.00
Otros Activos no Circulantes				0.00	0.00

Bajo protesta de decir verdad declaramos que los Estados Financieros y sus Notas, son razonablemente correctos y son responsabilidad del emisor


LIC. EMANUEL YEPÍZ TALAMANTE
DIRECTOR DE ADMINISTRACION Y FINANZAS


PROF. GENARO ALBERTO ENRIQUEZ RASCON
DIRECTOR GENERAL

Sistema Estatal de Evaluación
 Estado Analítico de la Deuda y Otros Pasivos
 Comisión del Deporte del Estado de Sonora
 Del 01 de Enero al 31 de Diciembre de 2018

ETCA-I-08

(PESOS)

TRIMESTRE: CUARTO DEL 2018

DENOMINACIÓN DE LAS DEUDAS	MONEDA DE CONTRATACIÓN	INSTITUCIÓN O PAÍS ACREEDOR	SALDO INICIAL DEL PERIODO	SALDO FINAL DEL PERIODO
DEUDA PÚBLICA				
Corto Plazo				
Deuda Interna			0.00	0.00
Instituciones de Crédito			0.00	0.00
Títulos y Valores				
Arrendamientos Financieros				
Deuda Externa			0.00	0.00
Organismos Financieros Internacionales			0.00	
Deuda Bilateral				
Títulos y Valores				
Arrendamientos Financieros				
<i>Subtotal Corto Plazo</i>			<i>0.00</i>	<i>0.00</i>
Largo Plazo				
Deuda Interna			0.00	0.00
Instituciones de Crédito				
Títulos y Valores				
Arrendamientos Financieros				
Deuda Externa			0.00	0.00
Organismos Financieros Internacionales				
Deuda Bilateral				
Títulos y Valores				
Arrendamientos Financieros				
<i>Subtotal Largo Plazo</i>			<i>0.00</i>	<i>0.00</i>
Otros Pasivos			45,103,019.03	42,466,738.46
Total Deuda y Otros Pasivos			45,103,019.03	42,466,738.46

Bajo protesta de decir verdad declaramos que los Estados Financieros y sus Notas, son razonablemente correctos y son responsabilidad del emisor


 LIC. EMANUEL YEPÍZ TALAMANTE
 DIRECTOR DE ADMINISTRACIÓN Y FINANZAS


 PROF. GENARO ALBERTO ENRIQUEZ RASCON
 DIRECTOR GENERAL

Sistema Estatal de Evaluación
Informe Analítico de la Deuda Pública y Otros Pasivos - LDF
Comisión del Deporte del Estado de Sonora
Del 01 de Enero al 31 de Diciembre de 2018
(PESOS)

ETCA-I-09

TRIMESTRE: CUARTO DEL 2018

Denominación de la Deuda Pública y Otros Pasivos (e)	Saldo al 31 de diciembre de 2017 (d)	Disposiciones del Periodo (e)	Amortizaciones del Periodo (f)	Revaluaciones, Reclasificaciones y Otros Ajustes (g)	Saldo Final del Periodo (h) h=d+e-f+g	Pago de Intereses del Periodo (i)	Pago de Comisiones y demás costos asociados durante el Periodo (j)
1. Deuda Pública (1=A+8)							
A. Corto Plazo (A=a1+a2+a3)							
a1) Instituciones de Crédito							
a2) Títulos y Valores							
a3) Arrendamientos Financieros							
B. Largo Plazo (B=b1+b2+b3)							
b1) Instituciones de Crédito							
b2) Títulos y Valores							
b3) Arrendamientos Financieros							
2. Otros Pasivos	45,103,019.03				42,466,733.46		
3. Total de la Deuda Pública y Otros Pasivos (3=1+2)	45,103,019.03				42,466,733.46		
4. Deuda Contingente 1 (Informativo)							
A. Deuda Contingente 1							
B. Deuda Contingente 2							
C. Deuda Contingente XX							
5. Valor de Instrumentos Bono Cupón Cero 2 (Informativo)							
A. Instrumento Bono Cupón Cero 1							
B. Instrumento Bono Cupón Cero 2							
C. Instrumento Bono Cupón Cero XX							

Se refiere a cualquier financiamiento sin fuente o garantía de pago definida, que sea asumida de manera solidaria o subsidiaria por las Entidades Federativas con sus Municipios, organismos descentralizados y empresas de participación estatal mayoritaria y fiducias, locales o municipales, y por los Municipios con sus respectivos organismos descentralizados y empresas de participación municipal mayoritaria.
 Se refiere al valor del Bono Cupón Cero que respalda el pago de los créditos asociados al mismo (Activo).

1
2

Obligaciones a Corto Plazo (k)	Monto Contratado (l)	Plazo Pactado (m)	Tasa de Interés (n)	Comisiones y Costos Relacionados (o)	Tasa Efectiva (p)
6. Obligaciones a Corto Plazo (Informativo)					
A. Crédito 1					
B. Crédito 2					
C. Crédito XX					

LIC. EMANUEL YEPIZ TALAMANTE
 DIRECTOR DE ADMINISTRACION Y FINANZAS

PROF. GENARO ALBERTO ENRIQUEZ RASCON
 DIRECTOR GENERAL

Sistema Estatal de Evaluación
Informe Analítico de Obligaciones Diferentes de Financiamientos – LDF
Comisión del Deporte del Estado de Sonora
Del 01 de Enero al 31 de Diciembre de 2018

ETCA-I-10

TRIMESTRE: CUARTO DEL 2018

(PESOS)

Denominación de las Obligaciones Diferentes de Financiamiento (c)	Fecha del Contrato (d)	Fecha de inicio de operación del proyecto (e)	Fecha de vencimiento (f)	Monto de la Inversión pactado (g)	Pazo pactado (h)	Monto promedio mensual del pago de la contraprestación (i)	Monto promedio mensual del pago de la contraprestación correspondiente al pago de inversión (j)	Monto pagado de la inversión al XX de XXXXXX de 2018 (k)	Monto pagado de la inversión actualizado al XX de XXXXXX de 2018 (l)	Saldo pendiente por pagar de la inversión al XX de XXXXXX de 2018 (m = g - l)
A. Asociaciones Público Privadas (APP's) (A=a+b+c+d)										
a) APP 1										
b) APP 2										
c) APP 3										
d) APP XX										
B. Otros Instrumentos (B=a+b+c+d)										
a) Otro Instrumento 1										
b) Otro Instrumento 2										
c) Otro Instrumento 3										
d) Otro Instrumento XX										
C. Total de Obligaciones Diferentes de Financiamiento (C=A+B)										


PROF. GENARO ALBERTO ENRIQUEZ RASCON
 DIRECTOR GENERAL


LIC. EMANUEL YEPÍZ TALAMANTE
 DIRECTOR DE ADMINISTRACIÓN Y FINANZAS

**Sistema Estatal de Evaluación
Informe sobre Pasivos Contingentes
Comisión del Deporte del Estado de Sonora
Al 31 de Diciembre de 2018
(PESOS)**

ETCA-I-11

TRIMESTRE: CUARTO DEL 2018

A Corto Plazo


En los pasivos manifestados en la Información Financiera existen pasivos de bienes o servicios, retenciones a favor de terceros y a contratistas de obras pendientes de pago correspondientes al ejercicio 2015, cuyo pago se encuentra pendiente al 31 de Diciembre de 2018.


En Cuentas de Orden se registro un pasivo por contingencias laborales al 31 de Diciembre de 2018 por el importe de \$11,955,937.16.

A Mediano Plazo

A Largo Plazo

Bajo protesta de decir verdad declaramos que los Estados Financieros y sus Notas, son razonablemente correctos y son responsabilidad del emisor


LIC. EMANUEL YEPÍZ TALAMANTE
DIRECTOR DE ADMINISTRACION Y FINANZAS


PROF. GENARO ALBERTO ENRIQUEZ RASCON
DIRECTOR GENERAL

**Sistema Estatal de Evaluación
Notas a los Estados Financieros
Comisión del Deporte del Estado de Sonora
Al 31 de Diciembre de 2018
(PESOS)**

TRIMESTRE: CUARTO DEL 2018

a) NOTAS DE DESGLOSE

I) NOTAS AL ESTADO DE SITUACION FINANCIERA

ACTIVO

1. EFECTIVO Y EQUIVALENTES

	Saldo al 31/Dic/2018	Saldo al 31/Dic/2017
Caja	8,485.00	0.00
Bancos	2,806,487.16	12,785,180.79
Total Efectivo y equivalentes	\$2,814,972.16	\$12,785,180.79

Caja se maneja 1 fondo fijo en efectivo por \$10,000.00 con apertura en Enero de 2018 y está destinada a cubrir gastos menores propios de la operación de CODESON.

Bancos representa el efectivo disponible propiedad de CODESON para cubrir los compromisos propios de la operación y está integrada por cuentas de cheques Banco Banamex y Bancomer (Gasto operativo, nóminas, obras, ingresos propios y otros ingresos).

2. DERECHOS A RECIBIR EFECTIVO O EQUIVALENTES

	Saldo al 31/Dic/2018	Saldo al 31/Dic/2017
Deudores Diversos	66,393.39	44,473.74
Subsidio al Empleo	20,101.63	10,291.32
Total cuentas por cobrar	\$86,495.02	\$54,765.06

Deudores diversos este rubro representa principalmente los gastos por comprobar de personal que participa en olimpiadas estatal, regional, paralimpiada y nacional juvenil 2018, concentraciones, torneos, campeonatos y eventos de las distintas disciplinas deportivas (Natación, Gimnasia Artística y de Trampolín, Judo, Tae Kwon Do, Hockey Sobre Pasto, Tiro con Arco, Tiro Deportivo, Box, Paralimpiada, Handball, Ciclismo, Beisbol, Futbol, etc...)

Subsidio al empleo es un apoyo a los trabajadores de menores ingresos en nómina, este beneficio que por ley debe pagarle el patrón al trabajador cuando este percibe salario mínimo.

3. BIENES MUEBLES E INMUEBLES, CONSTRUCCIONES EN PROCESO Y DEPRECIACION

	Activo Fijo al 31/Dic/2017	Adquisiciones bienes muebles	Otros	Depreciación	Activo Fijo al 31/Dic/2018
Mobiliario y Equipo de Administración	3,093,687.21	4,930.00	72,165.64 -72,165.64		3,098,617.21
Mobiliario y Equipo Educacional y Recreativo	7,711,299.77	3,020,364.01	81,200.00		10,812,863.78
Equipo e Instrumental Médico y de Laboratorio	959,139.30				959,139.30
Maquinaria, Otros Equipo y Herramientas	2,102,932.91	6,449.99			2,109,382.90
Equipo de Transporte	377,100.00				377,100.00
Total Bienes Muebles	14,244,159.19	3,031,744.00	81,200.00	-	17,357,103.19
Edificaciones No Habitacionales en Proceso	156,866,528.43		-98,271,869.69		58,594,658.74
Inmuebles	91,290,432.69		4,215,567.69		95,506,000.38
Total Bienes Inmuebles, Infraestructura y Const.en Proceso	248,156,961.12	-	-94,056,302.00	-	154,100,659.12
Depreciación Acum Inmuebles	-1,249,344.60			-1,263,480.68	-2,512,825.28
Depreciación Acum Equipo Transporte	-512,673.29			139,866.66	-372,806.63
Depreciación Acum Mobiliario y Equipo de Admon	-3,301,461.67			400,855.25	-2,900,606.42
Depreciación Acum Mob y Eq Educacional y Recreación	-6,659,547.20			-365,857.61	-7,025,404.81
Depreciación Acum Eq e Instr Medico y de Laboratorio	-569,670.11			200,184.51	-369,485.60
Depreciación Acum Maquinaria, Otros Eq y Herramienta	-1,145,485.60			-89,678.89	-1,235,164.49
Total Depreciación	-13,438,182.47	-	-	-978,110.76	-14,416,293.23
Total Activo Fijo	248,962,937.84	3,031,744.00	-93,975,102	-978,110.76	157,041,469.08

**Sistema Estatal de Evaluación
Notas a los Estados Financieros
Comisión del Deporte del Estado de Sonora
Al 31 de Diciembre de 2018
(PESOS)**

TRIMESTRE: CUARTO DEL 2018

- La Adquisiciones de activo fijo de Enero a Diciembre de 2018 por \$3,031,744.00 se integran:

Mobiliario y Equipo de Administración / Reloj Checador RH Oficina Grales (PD15 07Feb2018)	4,930.00
Mobiliario y Equipo Educacional y Recreativo/ 2 Pistolas y 1 Rifle Tiro Deportivo (PD201 28Mar18/PD154 Feb18)	140,360.00
Mobiliario y Equipo Educacional y Recreativo / 2 Pistolas Tiro Deportivo (PD22 07May18).	95,004.00
Mobiliario y Equipo Educacional y Recreativo Duela Portatil (PD120 31Dic18/PD79 16May18/PD119 31May18)	2,785,000.01
Maquinaria, Otros Equipos y Herramientas / Hidrolavadora (PD135 31Oct18 / PD172 31Jul18)	6,449.99
Total Bienes Muebles	3,031,744.00

- En Mobiliario y Equipo de Administración en la columna de Otros por \$72,165.64 corresponden a activos que se reclasificaron al Gastode acuerdo a las reglas específicas del registro de valoración del activo, se integra:

21/Feb/2018	Diario	80	SPEI/F-G29979/FERRETERIA LA RUMBA SA CV/15 ESTANTES AREA ARCHIVO (ENTREPAÑOS/POSTES Y TORNILLOS)	17,470.64
13/Abr/2018	Diario	72	SPEI/R-7910/THE HOME DEPOT S DE RL/MOBILIARIO SALA DE JUNTAS/ ALBERCA H. CABORCA/ (100 SILLAS Y MESAS)	54,695.00
				72,165.64
29/Jun/2018	Diario	189	RECLASIFICACION AL GASTO (PD-80 FEB 2018)	-17,470.64
29/Jun/2018	Diario	189	RECLASIFICACION AL GASTO (PD-72 ABR 2018)	-54,695.00
				-72,165.64

Se muestran en el renglón de Otros Gastos en el Estado de Actividades.

- En Mobiliario y Equipo Educacional y Recreativo por \$81,200.00 corresponde a registro en PD-159 25/Abr/2018 que se autorizó según acuerdo JDE/1/4/2018 en Acta de la Primera Sesión Extraordinaria de la Junta Directiva de CODESON del ejercicio 2018 No. JDE/1/2018, en la que se autoriza realizar un registro Patrimonial con cargo a la cuenta del Activo No Circulante / Bienes Muebles con Abono a Patrimonio / Resultados de Ejercicios Anteriores (Reclasificar gasto que no corresponde a la naturaleza de la partida según observación 4 Isaf 2017, ya que detectó un registro incorrecto en la partida 27101, debiendo ser registrado en la cuenta de Bienes Muebles / Mobiliario y Equipo Educacional y Recreativo, debido a que se trata de la adquisición de 2 pistolas de aire calibre 4.5mm. utilizadas para entrenamiento de Tiro Deportivo rumbo a la Olimpiada Nacional 2017, según PD-34 05/Abr/2017).
- Inmuebles el aumento de \$4,215,567.69 corresponde a que se registro al valor catastral la Unidad Ana Gabriela Guevara por \$95,506,000.38 (Certificado de Valor Catastral de fecha 18/Dic/2018) que tenía valor catastral por \$91,290,432.69, en PD-98 31/Dic/2018.
- Inmuebles en el ejercicio 2017 se registro complementario al valor catastral de la Unidad Ana Gabriela Guevara por \$2,451,302.39 PD-53 16Jun2017 quedando a valor catastral por \$91,290,432.69.
- Para cuenta pública 2016 en bienes muebles e Inmuebles y Depreciaciones se hicieron los siguientes movimientos contables:
Inmuebles.- En póliza de Diario 3019 31/Dic/2016 se corrigió el registro de bienes Inmuebles en cantidad de \$194,458,959.11 debido a que correspondían a bienes inmuebles dados en comodato a esta Comisión, y por error se habían registrado como propiedad de la misma, y por esta situación se Reclasificó el comodato en Cuenta de Orden Inmuebles en Comodato : Centro de Usos Múltiples (Cum), Adiciones y mejoras, Área de Gimnasia de Alto Rendimiento, Unidad Deportiva Coloso, Unidad Deportiva Ley 57, Gimnasio del Estado, Unidad Deportiva La Sauceda, Unidad Deportiva El Choyal, Campo Futbol Col. Apolo, Campo de Futbol Pedro Sánchez, Unidad Deportiva Pedro Sánchez, Campo C. López Ranchito, Campo de Softbol Carlos Rendón y Gimnasio Polifuncional Ana Gabriela Guevara.
En póliza de Diario 3019 31/Dic/2016 se registró el Inmueble Ana Gabriela Guevara (Polifuncional) en el Activo Fijo por un importe \$88,839,130.30 , el cual es propiedad de esta Comisión y no se había reconocido contablemente.

- Depreciación.- Durante el ejercicio 2018 tiene registros contables por \$978,110.76 que se integran:

	Depreciación 2018	Depreciación Bajas 2017 PD-137 31/12/2018	Depreciación corrección PD-189 30/04/2018	Total Movimientos en Cuentas de Depreciación
Depreciación Acum Inmuebles	-1,263,480.68	-	-	-1,263,480.68
Depreciación Acum Equipo Transporte	-7,360.00	216,786.70	-69,560.04	139,866.66
Depreciación Acum Mobiliario y Equipo de Admon	-73,253.86	468,697.11	5,412.00	400,855.25
Depreciación Acum Mob y Eq Educacional y Recreación	-586,250.31	306,325.03	-85,932.33	-365,857.61
Depreciación Acum Eq e Instr Médico y de Laboratorio	-124,395.62	313,618.85	10,961.28	200,184.51
Depreciación Acum Maquinaria, Otros Eq y Herramienta	-163,329.82	102,099.99	-28,449.06	-89,678.89
Total Depreciación	-2,218,070.29	1,407,527.68	-167,568.15	-978,110.76

Sistema Estatal de Evaluación
Notas a los Estados Financieros
Comisión del Deporte del Estado de Sonora
Al 31 de Diciembre de 2018
(PESOS)

TRIMESTRE: CUARTO DEL 2018

- Depreciación de Inmuebles por \$1,226,480.68 corresponde a depreciación del ejercicio 2018 registrada en PD-121 31/Dic/2018.
- Depreciación de Bienes Muebles se registro PD-137 31/Dic/2018 por \$954,589.61 que corresponden a Depreciaciones de Bienes Muebles del ejercicio 2018 y \$1,407,527.68 corresponden a cancelación de depreciación de bienes muebles dados de baja 2017 (Según Observación 6 ISAF 2017) que se autorizó según acuerdo JDE/1/6/2018 en Acta de la Primera Sesión Extraordinaria de la Junta Directiva de CODESON del ejercicio 2018 No. JDE/1/2018.
- En Depreciaciones por total de \$167,568.15 corresponde a registro en PD-189 30/Abr/2018 que se autorizó según acuerdo JDE/1/5/2018 en Acta de la Primera Sesión Extraordinaria de la Junta Directiva de CODESON del ejercicio 2018 No. JDE/1/2018, en la que se autoriza realizar los registros contables para corregir la Depreciación Acumulada con afectación a Resultados de Ejercicios Anteriores (Según Observación 6 ISAF 2017 al revisar el cálculo de la depreciación acumulada de los bienes muebles e inmuebles, el ISAF identifico una diferencia entre la cédula de trabajo mediante el cual se calculo la Depreciación y las cifras que arrojan los estados financieros del ejercicio 2017)
- El registro de las Depreciaciones del ejercicio 2017 se efectuó en PD-230 y 232 de fecha 31Dic2017 por un total de \$2,106,109.99 .
- En el ejercicio 2016 se registro la depreciación y reclasificaciones en los rubros de Bienes Muebles y Inmuebles conforme a la toma de inventario físico, los cuales fueron registrados en Póliza de Diario-3002 31/Dic/2016 por \$5,182,590.17 y esta a su vez se corrigió en Póliza de Diario 3020 31/Dic/2016 y PD-3023 31/Dic/2016.

La depreciación se calcula en base a las reglas de registro y valoración de patrimonio emitidas por el CONAC. En cuanto a la vida útil y el porcentaje de la depreciación se tomaron como referencia los Parámetros de estimación de vida útil emitidos por el CONAC.

Guía de Vida Útil Estimada y Porcentajes de Depreciación"

CONCEPTO	Años de vida útil	% de depreciación anual
BIENES MUEBLES		
Mobiliario y Equipo de Administración		
Muebles de Oficina y Estantería	10	10
Muebles, Excepto De Oficina Y Estantería	10	10
Equipo de Cómputo y de Tecnologías de la Información	3	33.3
Otros Mobiliarios y Equipos de Administración	10	10
Mobiliario y Equipo Educativo y Recreativo		
Equipos y Aparatos Audiovisuales	3	33.3
Aparatos Deportivos	5	20
Cámaras Fotográficas y de Video	3	33.3
Otro Mobiliario y Equipo Educativo y Recreativo	5	20
Equipo e Instrumental Médico y de Laboratorio		
Equipo Médico y de Laboratorio	5	20
Instrumental Médico y de Laboratorio	5	20
Equipo de Transporte		
Automóviles y Equipo Terrestre	5	20
Carrocerías y Remolques	5	20
Otros Equipos de Transporte	5	20
Maquinaria, Otros Equipos y Herramientas		
Maquinaria y Equipo de Construcción	10	10
Sistemas de Aire Acondicionado, Calefacción y de Refrigeración Industrial y Comercial	10	10

**Sistema Estatal de Evaluación
Notas a los Estados Financieros
Comisión del Deporte del Estado de Sonora
Al 31 de Diciembre de 2018
(PESOS)**

TRIMESTRE: CUARTO DEL 2018

Equipo de Comunicación y Telecomunicación	10	10
Equipos de Generación Eléctrica, Aparatos y Accesorios Eléctricos	10	10
Herramientas y Máquinas-Herramienta	10	10
Otros Equipos	10	10

- Edificaciones No Habitacionales en Proceso por \$58,594,658.74 son obras en proceso de SIDUR 2016 y los registros contables por \$98,271,869.69 en PD-80 19/Dic/2018 corresponden a la aplicación de las actas de entrega-recepción de las obras del ejercicio 2017, 2016 y 2015 (Enviadas por la Dirección de Infraestructura Deportiva de esta Comisión), obras mencionadas en la Nota 2 Apartado b cuentas de orden.
- Edificaciones No Habitacionales en Proceso 2017 Corresponden a obras en proceso del ejercicio 2016 de Codeson (mencionadas en la Nota 1) y de Obras de SIDUR (PD-3021, PD-3022 y 3025 31/Dic/2016) y con afectaciones por los pagos efectuados de Enero a Diciembre de 2017.

PASIVOS**1. CUENTAS POR PAGAR A CORTO PLAZO y LARGO PLAZO**

	Saldo al 31/Dic/2018	Saldo al 31/Dic/2017
Acreeedores Diversos	39,266,080.38	41,850,974.78
Impuestos por pagar	331,840.05	383,226.22
Total Pasivo a Corto Plazo	\$39,597,920.43	\$42,234,201.00

-Acreeedores diversos son pasivos reales y representan obligaciones de CODESON, proveedores de bienes adquiridos y servicios prestados, provisión de nóminas, becas, saldo del 2015 de contratistas por obras y proveedores de bienes y servicios.(Reserva por pasivos cancelados por un importe de \$2,543,444.57 durante el ejercicio 2017 en Póliza PD-106 25Oct2017, por cancelación de acreeedores diversos en Acta Segunda sesión extraordinaria de Junta Directiva de fecha 24 de Octubre 2017 No. JDE/II/2017.

Impuestos por pagar son los adeudos a cargo de CODESON por impuestos federales correspondientes al mes de Diciembre del 2018, originados principalmente por impuesto sobre la renta de sueldos y salarios retenidos al personal en nóminas.

	Saldo al 31/Dic/2018	Saldo al 31/Dic/2017
Acreeedores Diversos L.P.	2,868,818.03	2,868,818.03
Total Pasivo a Largo Plazo	\$2,868,818.03	\$2,868,818.03

Acreeedores Diversos Largo Plazo se integra:

Deuda a largo plazo al 31/Dic/2015	\$ 1,268,818.03
Porción circulante 31dic2015 (Reclasifico el saldo a largo plazo según PD18 30/Nov/2016)	1,600,000.00
Deuda a largo plazo	\$2,868,818.03

Este adeudo proviene de un apoyo financiero otorgado por la Secretaría de Hacienda Estatal, el 12 de noviembre de 2009 por un importe de \$8,000,000.00 , destinado para cubrir compromisos con ciertos acreeedores; pagadero en amortizaciones mensuales, no se pactó el pago de intereses.

**Sistema Estatal de Evaluación
Notas a los Estados Financieros
Comisión del Deporte del Estado de Sonora
Al 31 de Diciembre de 2018
(PESOS)**

TRIMESTRE: CUARTO DEL 2018

II) NOTAS AL ESTADO DE ACTIVIDADES**INGRESOS DE GESTION****1. INGRESOS**

	Saldo al 31/Dic/2018	Saldo al 31/Dic/2017
Subsidio Estatal	129,628,491.66	150,473,393.88
Subsidio Federal	-	8,010,169.66
Total Ingresos Subsidios	129,628,491.66	158,483,563.54
Ingresos Propios	9,317,414.43	8,814,239.45
Otros ingresos	1,750,192.99	1,043,369.91
Total Ingresos	140,696,099.08	\$168,341,172.90

-Ingresos Estatales se integran:

	Saldo al 31/Dic/2018	Saldo al 31/Dic/2017
Subsidio Gasto de Operación (incluye olimpiada)	60,801,458.42	56,529,910.00
Subsidio de Nóminas	59,167,995.00	58,548,873.46
Subsidio Estatal Obras	1,148,208.39	-
Subsidio Estatal Extraordinario	5,476,977.77	6,240,754.87
Ingresos Ejercicios Anteriores(ADEFAS)	3,033,852.08	29,153,855.55
Total Ingresos por Subsidio Estatal	\$129,628,491.66	\$150,473,393.88

Los Ingresos de Ejercicios Anteriores (Adefas) se integran:

	Saldo al 31/Dic/2018	Saldo al 31/Dic/2017
Subsidio extraordinario (2016) pago a proveedores OP-1900052703	-	14,056,497.00
Subsidio Extraordinario (2016) Gasto Operativo OP-1900054832	-	14,811,669.00
OP44697 Ingreso Dic2017(PI-2 Ene18)ReclasificaciónPD188Jun18	2,030,000.00	-
OP00046 Ingreso Ret.2Qna Dic2017(PI15 feb18) ReclPD188Jun18	359,616.56	-
OP-1900025171 Recurso Comunicación Social 2017 PD160 Feb18	100,000.00	-
OP-1900023063 Recurso Comunicación Social 2017 PD160 Feb18	24,882.00	-
OP-1900025172 Recurso Comunicación Social 2017 PD160 Feb18	60,000.00	-
OP-1900023068 Recurso Comunicación Social 2017 PD160 Feb18	20,000.00	-
OP-1900023061 Recurso Comunicación Social 2017 PD160 Feb18	30,000.00	-
OP-1900023060 Recurso Comunicación Social 2017 PD160 Feb18	19,731.60	-
OP-1900023067 Recurso Comunicación Social 2017 PD160 Feb18	30,000.00	-
OP-1900023057 Recurso Comunicación Social 2017 PD160 Feb18	50,000.00	-
OP-1900023667 Recurso Comunicación Social 2017 PD160 Feb18	35,000.00	-
OP-1900023668 Recurso Comunicación Social 2017 PD160 Feb18	10,000.00	-
OP-1900023073 Recurso Comunicación Social 2017 PD160	25,000.00	-

**Sistema Estatal de Evaluación
Notas a los Estados Financieros
Comisión del Deporte del Estado de Sonora
Al 31 de Diciembre de 2018
(PESOS)**

TRIMESTRE: CUARTO DEL 2018

Feb18			
OP-1900023072 Recurso Comunicación Social 2017 PD160 Feb18		20,000.00	-
OP-1900023071 Recurso Comunicación Social 2017 PD160 Feb18		30,000.00	-
OP-1900023066 Recurso Comunicación Social 2017 PD160 Feb18		66,845.00	-
OP-1900023065 Recurso Comunicación Social 2017 PD160 Feb18		20,000.00	-
OP-1900023064 Recurso Comunicación Social 2017 PD160 Feb18		25,000.00	-
OP-1900023062 Recurso Comunicación Social 2017 PD160 Feb18		30,000.00	-
OP-1900022798 Recurso Comunicación Social 2017 PD160 Feb18		47,776.92	-
Total Ingresos de Ejercicios Anteriores (ADEFAS)		3,033,852.08	28,868,166.00

En póliza de diario 3017 31/Dic/2016 se ajustaron los ingresos devengos, debido a que el recurso no fue recibido al 31 de Diciembre de 2016, sin embargo tal situación se registró en cuentas de orden y se revela en estas notas a los estados financieros.

Los ingresos de orden de pago 1900052703 por importe de \$14,056,497 se recibieron según PI-23 31Ene2017 \$3,500,000.00 y PI-6 15Mar2017 \$10,556,497.

Los ingresos de orden de pago 1900054832 por importe de \$14,811,669 se recibieron según PI-1 03Feb2017 \$5,800,000.00 Y PI-11 17Feb2017 \$9,011,669.

Ingresos Federales de Enero a Diciembre de 2017 se integran:

Recurso Conade por Convenio (Programa Talentos Deportivos \$260,866.00 y Prom y Fom. Beisbol \$2,300,000.00)	2,560,866.00
Recurso de Fortalecimiento Financiero FAFEF 2013	161,901.66
Total Ingresos Federales	2,722,767.66

-Ingresos propios se integran:

	Saldo al 31/Dic/2018	Saldo al 31/Dic/2017
Ingresos Propios	9,317,414.43	\$8,814,239.45

Ingresos propios corresponden Arrendamientos de instalaciones deportivas y Cuotas de instalaciones deportivas, Convenio Codeson / Alcoholes y Vendedores ambulantes.

.Ingresos por Arrendamiento de Instalaciones deportivas (Estadio Carlos Rendón, Gimnasio del Estado, CUM Centro de Usos Múltiples, Estadio Fernando M. Ortiz, Unidad Deportiva Ley 57, Cancha de Futbol 7 Héctor Espino, Unidad deportiva Plutarco Elías Calles y Pabellón de la pelota.

.Ingresos por cuotas de Instalaciones deportivas, (Alberca Héroes de Caborca, Tae kwon do Ana Gabriela Guevara, Aerobics y alberca Ana Gabriela Guevara, Aerobics Cum, Campamentos de Verano, Gimnasia del Gimnasio del Estado y Gimnasia Cum, Ingresos Hockey, Ingreso por Convenio Codeson/Alcoholes.

-Otros ingresos al se integran:

	Saldo al 31/Dic/2018	Saldo al 31/Dic/2017
Otros ingresos	1,750,192.99	1,043,369.91

Donativos apoyo al deporte, Productos financieros, Cancelación de pasivos, Descuentos sobre Compras, Sanciones y descuentos en Nóminas, Cursos de verano CODESON, y otros ingresos.

**Sistema Estatal de Evaluación
Notas a los Estados Financieros
Comisión del Deporte del Estado de Sonora
Al 31 de Diciembre de 2018
(PESOS)**

TRIMESTRE: CUARTO DEL 2018

GASTOS Y OTRAS PÉRDIDAS**2. EGRESOS**

	Saldo al 31/Dic/2018	Saldo al 31/Dic/2017
Dirección del Deporte	48,619,672.75	44,071,195.25
Dirección Administración y Finanzas	23,534,383.99	24,957,833.53
Dirección Infraestructura Deportiva	38,425,184.06	36,774,226.43
Dirección General	6,872,918.30	7,417,320.88
Olimpiadas Infantil y Juvenil	20,820,597.05	22,185,725.58
Dirección Jurídica	1,075,259.92	694,071.99
Programas Federales	-	3,184,477.60
Órgano de Control y Desarrollo Administrativo	456,698.81	1,344,982.68
Total de Egresos	\$139,804,714.88	\$140,629,833.94

Los egresos corresponden a la aplicación de los recursos que son transacciones efectivamente realizadas y que correspondan a fines propios de CODESON(Sueldos de Nóminas de personal de base y confianza, prestaciones y deducciones derivadas nóminas, pago de entrenadores, Gastos de Olimpiada Estatal, Regional y Nacional, transportes terrestres y aéreos, concentraciones y eventos deportivos, becas deportivas , apoyos de fomento deportivo, gastos de derivados de la operación como servicios de agua, energía eléctrica, teléfono, mantenimientos, depreciación de activos fijo, gastos de infraestructura deportiva,etc...)

- En Otros Gastos en el Estado de Actividades por \$72,165.64 se explica en la Nota 3 de Bienes Muebles e Inmuebles.

**III) NOTAS AL ESTADO DE VARIACION EN LA HACIENDA PÚBLICA
HACIENDA PUBLICA / PATRIMONIO**

	Saldo al 31/Dic/2018	Saldo al 31/Dic/2017
Aportaciones / Patrimonio adquirido	1,081,641.59	1,081,641.59
Donaciones de Capital /Patrimonio Donado	95,506,000.38	91,290,432.69
Total Hacienda Pública / Patrimonio Contribuido	96,587,641.97	92,372,074.28
Resultados de ejercicios anteriores	116,842,708.51	96,616,451.42
Rectificaciones de Resultados de Ejercicios Ants.	-96,845,536.88	-
Resultados del ejercicio (Ahorro / Desahorro)	891,384.20	27,711,338.96
Total Hacienda Pública / Patrimonio Generado	20,888,555.83	124,327,790.38
Total Hacienda Pública / Patrimonio	\$117,476,197.80	\$216,699,864.66

Hacienda Pública /Patrimonio Contribuido/Aportaciones se integra:

Patrimonio adquirido al 31/Dic/2015	22,642,742.02
Menos:	
Variación de patrimonio adquirido para informe del IV Trimestre 2016	-4,928,327.68
Variación de patrimonio adquirido para informe de Cuenta Pública 2016	-7,837.25
Total Variación de Patrimonio adquirido	-4,936,164.93
Cancelación de Patrimonio PD-3024 31/Dic/2016	-15,088,471.88
Patrimonio Adquirido al 31/Dic/2016	2,618,105.21
Variación de Enero a Diciembre de 2017(Bajas de Activo Fijo)	-1,536,463.62
Patrimonio Adquirido al 31/Dic/2017	1,081,641.59
Variación de Enero a Diciembre de 2018	-
Patrimonio Adquirido al 31/Dic/2018	1,081,641.59

**Sistema Estatal de Evaluación
Notas a los Estados Financieros
Comisión del Deporte del Estado de Sonora
Al 31 de Diciembre de 2018
(PESOS)**

TRIMESTRE: CUARTO DEL 2018

- La variación de patrimonio adquirido 2017 por \$1,536,463.62 corresponde a Bajas de Activo Fijo PD-19 06Ago2017 por \$487,543.75, \$62,822.78 y \$432,760.09 corrección de observación del ISAF / Despacho Externo y póliza de Diario-146 26Sep2017 por \$315,000.00 aplicación de baja de Activo Fijo según Acta de Consejo 3ª Sesión Ordinaria (Tableros Basquetbol), PD-198 31Oct2017 238,337.00 Aplicación de Baja de Equipo de Transporte (Jetta 2001 \$105,000, Ford Club Wagon Crema \$65,000, Motocicleta Dinamo \$16,940, Cuatrimoto Yamaha \$51,397).

Hacienda Pública / Patrimonio Contribuido / Donaciones de Capital se integra:

Patrimonio Donado al 31/Dic/2015	189,892,181.28
Menos:	
Variación de patrimonio donado para informe del IV Trimestre 2016	-14,635,759.10
Variación de patrimonio donado para informe de Cuenta Pública 2016	-86,417,291.88
Total Variación de Patrimonio Donado	-101,053,050.98
Patrimonio Donado al 31/Dic/2016	88,839,130.30
Afectaciones a Patrimonio Donado de Ene a Diciembre de 2017	2,451,302.39
Patrimonio Donado al 31/Dic/2017	91,290,432.69
Afectaciones a Patrimonio Donado de Ene a Diciembre de 2018	4,215,567.69
Patrimonio Donado al 31/Dic/2018	\$95,506,000.38

- La variación de patrimonio donado para el informe del IV TRIMESTRE 2016 por importe de \$14,635,759.10 corresponde a la aplicación de depreciación bienes muebles de los ejercicios 2014 y 2015 según póliza de Diario 59 13/Jul/2016 por \$-7,467,224.03 y póliza de diario 60 13/Jul/2016 por \$-7,168,535.07 .
- La variación en cuenta pública se registro póliza de Diario 3019 31/Dic/2016 se registró el Inmueble Ana Gabriela Guevara (Polifuncional) en el Activo Fijo por un importe \$88,839,130.30 , el cual es propiedad de esta Comisión y no se había reconocido contablemente y se corrigió el registro de bienes Inmuebles en cantidad de \$194,458,959.11 debido a que correspondían a bienes inmuebles dados en comodato a esta Comisión, y por error se habían registrado como propiedad de la misma, y por esta situación se Reclasificó el comodato en Cuenta de Orden Inmuebles en Comodato.
- La afectación a patrimonio donado corresponde a póliza de Diario 53 16Jun2017 de inmuebles por el Registro complementario al valor catastral de la Unidad Ana Gabriela Guevara por \$2,451,302.39 quedando a valor catastral por \$91,290,432.69. En póliza de Diario 3019 31/Dic/2016 se registró el Inmueble Ana Gabriela Guevara (Polifuncional) en el Activo Fijo por un importe \$88,839,130.30 , el cual es propiedad de esta Comisión y no se había reconocido contablemente.
- La afectación a patrimonio donado corresponde a Inmuebles el aumento de \$4,215,567.69 corresponde a que se registro al valor catastral la Unidad Ana Gabriela Guevara por \$95,506,000.38 (Certificado de Valor Castratal de fecha 18/Dic/2018) que tenía valor catastral por \$91,290,432.69, en PD-98 31/Dic/2018.

Hacienda Pública / Patrimonio Generado / Resultados de Ejercicios Anteriores se integra:

Remanente (déficit) de ejercicios anteriores al 31/Dic/2015	38,774,779.52
Remanente (déficit) del Ejercicio 2015	-119,639,839.25
Mas:	
Afectaciones a Resultados ejercicios anteriores para informe del IV Trimestre 2016	13,743,544.97
Afectaciones a Resultados ejercicios anteriores para Informe de Cuenta Pública 2016	-273,346.31
Afectaciones a Resultados ejercicios anteriores	13,398,645.80
Total variaciones	26,868,844.46
Remanente (déficit) de ejercicios anteriores al 31/Dic/2016	-53,996,215.27
Remanente (déficit) del Ejercicio 2016	145,501,192.30
Mas:	
Afectaciones a Resultados ejercicios anteriores para informe del IV Trimestre 2017	5,102,228.85
Afectaciones a Resultados ejercicios anteriores para informe de Cuenta Pública 2017	9,245.54
Total variaciones	5,111,474.39

**Sistema Estatal de Evaluación
Notas a los Estados Financieros
Comisión del Deporte del Estado de Sonora
Al 31 de Diciembre de 2018
(PESOS)**

TRIMESTRE: CUARTO DEL 2018

Remanente (Déficit) de ejercicios anteriores al 31/Dic/2017	96,616,451.42
Mas:	
Remanente (déficit) del Ejercicio 2017	27,711,338.96
Afectaciones a Resultados Ejercicios Anteriores de Ene a Diciembre de 2018 (integración anexa)	-7,485,081.87
Total Variaciones en Estado Variación en la Hacienda Pública	20,226,257.09
Remanente (Déficit) de ejercicios anteriores al 31/Dic/2018	116,842,708.51

Las Afectaciones a Resultados Ejercicios Anteriores de Ene a Diciembre de 2018 por \$7,485,081.87 se integran:

27/Mar/2018	Diario	148	Spei/Tesofe/ reintegros 2012	Reintegro	-62,122.33
22/Ene/2018	Diario	61	Reintegro Recursos Federales 2017		-2,300,000.00
22/Ene/2018	Diario	61	Reintegro Recursos Federales 2017		-3,000,000.00
29/Ene/2018	Ingreso	9	5049-5116 Alberca H. Caborca rbo.5049	12/12/2017	-225.00
28/Feb/2018	Diario	161	Corrección a pd-101/ene/2017/hallazgo Ocda	PD101/ene/17	93,385.96
28/Feb/2018	Diario	161	Corrección a pd-101/ene/2017/hallazgo Ocda	PD101/ene/17	3,307.26
28/Feb/2018	Diario	161	Corrección a pd-101/ene/2017/hallazgo Ocda	PD101/ene/7	-95,385.96
28/Feb/2018	Diario	162	Corrección a pd/277/ mzo2017/ hallazgo Ocda		3,000.00
28/Feb/2018	Diario	163	Corrección a pd/66/ junio 2017 /hallazgo Ocda	PD/66Jun17	20,663.76
28/Feb/2018	Diario	163	Corrección a pd/66/ junio 2017 /hallazgo Ocda	PD/66Jun17	-20,863.19
28/Feb/2018	Diario	163	Corrección a pd/66/ junio 2017 /hallazgo Ocda	PD/66Jun17	24,799.17
28/Feb/2018	Diario	163	Corrección a pd/66/ junio 2017 /hallazgo Ocda	PD/66Jun17	-26,599.74
28/Feb/2018	Diario	163	Corrección a pd/66/ junio 2017 /hallazgo Ocda	PD/66Jun17	37,589.24
28/Feb/2018	Diario	163	Corrección a pd/66/ junio 2017 /hallazgo Ocda	PD/66Jun17	-39,366.41
28/Feb/2018	Diario	163	Corrección a pd/66/ junio 2017 /hallazgo Ocda	PD/66Jun17	50,047.19
28/Feb/2018	Diario	163	Corrección a pd/66/ junio 2017 /hallazgo Ocda	PD/66Jun17	-53,670.87
28/Feb/2018	Diario	163	Corrección a pd/66/ junio 2017 /hallazgo Ocda	PD/66Jun17	25,233.11
28/Feb/2018	Diario	163	Corrección a pd/66/ junio 2017 /hallazgo Ocda	PD/66Jun17	-25,832.26
28/Feb/2018	Diario	163	Corrección a pd/66/ junio 2017 /hallazgo Ocda	PD/66Jun17	8,198.92
28/Feb/2018	Diario	163	Corrección a pd/66/ junio 2017 /hallazgo Ocda	PD/66Jun17	-8,398.92
28/Feb/2018	Diario	163	Corrección a pd/66/ junio 2017 /hallazgo Ocda	PD/66Jun17	11,335.30
28/Feb/2018	Diario	163	Corrección a pd/66/ junio 2017 /hallazgo Ocda	PD/66Jun17	-11,635.30
28/Feb/2018	Diario	163	Corrección a pd/66/ junio 2017 /hallazgo Ocda	PD/66Jun17	138,241.48
28/Feb/2018	Diario	163	Corrección a pd/66/ junio 2017 /hallazgo Ocda	PD/66Jun17	-115,816.19
28/Feb/2018	Diario	163	Corrección a pd/66/ junio 2017 /hallazgo Ocda	PD/66Jun17	-22,500.00
25/Abr/2018	Diario	159	Corrección x aplicación acta Jde/1/2018 / hallazgo #2 Isaf 2017	PD/99/Nov	54,412.00
25/Abr/2018	Diario	159	Corrección x aplicación acta Jde/1/2018 / hallazgo #2 Isaf 2017	PD/99/Nov	-54,412.00
25/Abr/2018	Diario	159	Corrección x aplicación acta Jde/1/2018 / hallazgo #2 Isaf 2017	PD/18/Dic	130,782.00
25/Abr/2018	Diario	159	Corrección x aplicación acta Jde/1/2018 / hallazgo #2 Isaf 2017	PD/18/Dic	-130,782.00
25/Abr/2018	Diario	159	Corrección x aplicación acta Jde/1/2018 / hallazgo #3 Isaf 2017	PD/34/Abr	81,200.00
30/Abr/2018	Diario	189	Aplicación acuerdo acta 1er q sesión Jde/1/2018 extraordinaria 2018	Punto 4.4	5,412.00
30/Abr/2018	Diario	189	Aplicación acuerdo acta 1er q sesión Jde/1/2018 extraordinaria 2018	Punto 4.4	-85,932.33
30/Abr/2018	Diario	189	Aplicación acuerdo acta 1er q sesión Jde/1/2018 extraordinaria 2018	Punto 4.4	10,961.28
30/Abr/2018	Diario	189	Aplicación acuerdo acta 1er q sesión Jde/1/2018 extraordinaria 2018	Punto 4.4	-69,560.04
30/Abr/2018	Diario	189	Aplicación acuerdo acta 1er q sesión Jde/1/2018 extraordinaria 2018	Punto 4.4	-28,449.06
31/Jul/2018	Diario	140	CORRECCION A REGISTRO REINTEGROS DE RECURSOS	PD247/MAY	-44,500.00

**Sistema Estatal de Evaluación
Notas a los Estados Financieros
Comisión del Deporte del Estado de Sonora
Al 31 de Diciembre de 2018
(PESOS)**

TRIMESTRE: CUARTO DEL 2018

31/Jul/2018	Diario	140	CORRECCION A REGISTRO REINTEGROS DE RECURSOS	PD59JUN18	-2,040.00
31/Jul/2018	Diario	140	CORRECCION A REGISTRO REINTEGROS DE RECURSOS	PD60JUN18	-11,312.00
10/Ago/2018	Diario	32	REINTEGRO RECURSO SOBRENTE OBRA N11 2015/ESTADIO H NACAZARI		-2,305,099.52
28/Sep/2018	Diario	95	CANCELACION SALDO ACREEDOR POR FIN OBRA EST H NACAZARI	EJ/2015	114,493.20
31/Jul/2018	Diario	140	CORRECCION A REGISTRO REINTEGROS DE RECURSOS	PD163JUN18	-46.00
31/Jul/2018	Diario	140	CORRECCION A REGISTRO REINTEGROS DE RECURSOS	PD164JUN18	-67.00
31/Jul/2018	Diario	140	CORRECCION A REGISTRO REINTEGROS DE RECURSOS	PD165JUN18	-1,440.00
31/Jul/2018	Diario	140	CORRECCION A REGISTRO REINTEGROS DE RECURSOS	PD166JUN18	-998.27
06/Sep/2018	Diario	11	pensionados ej 2017	2,017	-349,287.08
28/Sep/2018	Diario	95	CANCELACION SALDO ACREEDOR POR FIN OBRA EST H NACAZARI	EJ2017	995,582.73
03/Oct/2018	Diario	9	REINTEGRO A TESOFE/OBRAS OP-N2-2015 Y OP-N1-2015/ETAPA 3Y4 JULIO ALFONSO ALFONSO/GUAYMAS		427,385.00
			Total Afectaciones a Resultados Ejercicios Anteriores de Enero a Diciembre de 2018	Total:	-7,485,081.87

Oficio No. SH-1995/2018 Acuerdos tomado en la Segunda Reunión de Consejo de Armonización Contable del Estado de Sonora recibido por correo 16/oct/2018.

Afectaciones a resultados ejercicios anteriores para informe de Cuenta Pública 2017 por 9,245.54 corresponden a PD-3002 31Dic2017 9,245.54 (Corrección a PD-50, 75 y 94 Diciembre/Telmex).

Afectaciones a resultados ejercicios anteriores para informe del IV Trimestre 2017 por 5,102,228.85 corresponden a correcciones de saldos acreedores en PD-32 y PD-34 de 09Feb2017, Reintegros de programas de Conade PD-335 31Mar2017 por \$60,109.85, \$63,578.05, y 75,277.23, Reintegro de Recurso Conade Activación Física por PD-362 31Mar/2017 \$202,079.12, Reintegro Conade PD-22 04Abr2017 por \$2,000,000.00, Reintegro Conade Cedem2016 PD-83 11Jul2017 \$92,576.68, \$3,692.97 y \$10,503.44, Reintegro Recursos FAFEF 2013 PD-177 31Ago2017 por \$4,245.00, PD28 07DIC2017, PD-233 31DIC2017 3,696,541.10 Qualita /Estadio H. Nacozari, PD-105 y 106 25oct2017 cancelación de acreedores diversos, PD-162 30Nov2017, PD-24 06Dic2017 Reintegro de Rendimientos y Economías de Obras 2016, PD-31 07Dic2017 Aplicación acuerdo Junta Directiva JD/1/11/17 11, PD-46 11Dic2017 Devolución a Tesofe/Economías de Obra 2016 y PD-47 12Dic2017 Reintegro de Rendimientos.

Afectaciones a Resultados de ejercicios anteriores para informe del IV Trimestre 2016 por un importe de \$13,743,544.97 corresponden a provisiones de aportaciones patronales del ISSSTESON de los ejercicios 2014 y 2015 en Pólizas de diario PD- 2 a la 19 06/Ago/2016, PD-63 11de agosto de 2016; a Cancelación de pasivo de obra Remodelación del Estadio H. de Nacozari por \$4,995,000 en PD-62 13/Julio/2016, Reclasificación de ingresos PD-61 13/jul/2016, Cancelación parcial de pasivos PD-62 13/Jul/2016, y Cancelación de Saldos por depuración cuentas de acreedores diversos PD-393 31/Ago/2016, registro de orden de pago de Agua de Hermosillo por \$17,914,913.00 en PD-340 30/Nov/2016.

Afectaciones a Resultados de ejercicios anteriores para informe de Cuenta Pública 2016 por un importe de \$13,470,198.66 corresponden a Registros de Depreciaciones y reclasificaciones de rubros activos fijos, conforme a la toma física de inventario de activo fijo, estos movimientos fueron registrados en Pólizas de Diario-3002 31/Dic/2016 por \$5,182,590.17 y Póliza de Diario-3007 31/Dic/2016 por \$7,837.25, PD-3020/dic/2016

Afectaciones a resultados de ejercicios anteriores por \$13,398,645.80 PD-3023 y 3024 31/Dic/2016 Complemento a depreciaciones y cancelación de patrimonio PD3024 31/Dic/2016.

Hacienda Pública / Patrimonio Generado / Rectificaciones de Resultados de Ejercicios Anteriores por \$96,845,536.88 se integra:

19/Dic/2018	Diario	80	CONTRATO OP-N11-2015 APLIC ACT ENT REC OBRA	3,223,178.55
19/Dic/2018	Diario	80	CONTRATO OP-INFRA-01-2016 APLIC ACT ENT REC OBRA	44,359,246.99
19/Dic/2018	Diario	80	CONTRATO OP-INFRA-01-2016 APLIC ACT ENT REC OBRA	174,934.50
19/Dic/2018	Diario	80	OBRAS EJERCICIO 2016 APLIC ACT ENT REC OBRA	48,063,476.94

**Sistema Estatal de Evaluación
Notas a los Estados Financieros
Comisión del Deporte del Estado de Sonora
Al 31 de Diciembre de 2018
(PESOS)**

TRIMESTRE: CUARTO DEL 2018

19/Dic/2018	Diario	80	CONTRATO 03-OBP-LSI-001-2017 APLIC ACT ENT REC OBRA	1,312,795.10
19/Dic/2018	Diario	80	CONTRATO 03-OBPF-ADD-0012017 APLIC ACT ENT REC OBRA	153,602.77
19/Dic/2018	Diario	80	CONTRATO 03-OBP-LSI-002-2017 APLIC ACT ENT REC OBRA	984,634.84
31/Dic/2018	Diario	112	COMPLEMENTO A PD 95/SEP 2018	-3,684.02
31/Dic/2018	Diario	112	COMPLEMENTO A PD 95/SEP 2018	-3,554.39
31/Dic/2018	Diario	112	COMPLEMENTO A PD 95/SEP 2018	-11,566.72
31/Dic/2018	Diario	137	REGISTRO DEPRECIACION EJ 2018/BIENES MUEBLES	-468,697.11
31/Dic/2018	Diario	137	REGISTRO DEPRECIACION EJ 2018/BIENES MUEBLES	-306,325.03
31/Dic/2018	Diario	137	REGISTRO DEPRECIACION EJ 2018/BIENES MUEBLES	-313,618.85
31/Dic/2018	Diario	137	REGISTRO DEPRECIACION EJ 2018/BIENES MUEBLES	-216,786.70
31/Dic/2018	Diario	137	REGISTRO DEPRECIACION EJ 2018/BIENES MUEBLES	-102,099.99
			Total	96,845,536.88

Resultado del Ejercicio 2017 / 2016 (Ahorro / Desahorro) se integra:

Remanente de ejercicio 2017 para informe del IV Trimestre 2017	27,563,435.65
Mas:	
Variación para informe de cuenta pública 2017	147,903.31
Remanente del ejercicio 2017 para informe de Cuenta Pública 2017	27,711,338.96
Remanente de ejercicio 2016 para informe del IV Trimestre 2016	17,606,421.17
Mas:	
Variación para cuenta pública 2016	129,115,926.04
Remanente del ejercicio 2016	146,722,347.21
Variación ejercicio 2016 Despacho Sotomayor (Depreciación)	-1,221,154.91
Remanente del 31/dic/ 2016	145,501,192.30

La variación para el informe de Cuenta Pública 2017 por 147,903.31 corresponden a registros a cuentas de resultados acreedoras y deudoras del ejercicio 2017 en pólizas de diario 3000,3001,3003 de fecha 31Dic2017(Aplicación de Ordenes de Pago pagadas en 2017 de Comunicación Social, Complemento a PD116 Ene2017, Corrección a PD-231 Dic2017) .

La variación para la cuenta pública del Remanente del ejercicio 2016 por 129,115,926.04 corresponden a registros a cuentas de resultados acreedoras y deudoras del ejercicio 2016 en pólizas de diario 3001, 3003, 3004, 3005, 3008, 3009,3010, 3011,3012,3013,3014,3015,3016,3017,3018,3020,3021,3022 de fecha 31/Dic/2016 (Registro de Gastos e Ingresos, Reclasificaciones, Cancelaciones, Depreciación 2016, registros de pagos de ISSSTESON).

En póliza de diario 3017 31/Dic/2016 se ajustaron los ingresos devengos en cantidad de \$28,911,166.00 debido a que el recurso no fue recibido al 31 de Diciembre de 2016, sin embargo tal situación se registró en cuentas de orden y se revela en estas notas a los estados financieros.

La variación de \$1,221,154.91 corresponde a complemento de depreciación según PD-3023 31Dic2016.

-Esta Comisión contrató obra pública para lo cual se registraba en pasivo en la cuenta de Contratistas por obras públicas, sin embargo por sugerencia del auditor externo se canceló debido a que no había facturas ni estimaciones pendientes de pago al 31 de diciembre de 2016, procediendo a revelar tal situación en estas notas a los estados financieros en póliza de diario 3021 Y 3022 y PD3023 31DIC2016. La cuenta de contratista por obras públicas 2016 ser registraban el pasivo de los contratos de obras con saldo al 31 de Diciembre de 2016 son 10 obras en proceso con su respectiva supervisión que corresponden a obras federales CONADE, las cuales el recurso ha llegado a partir del mes de Septiembre a Diciembre de 2016, de las siguientes obras: Modernización del Centro de Alto Rendimiento Estatal, en Hermosillo, Sonora: Remodelación y modernización de la Alberca Olímpica "Héroes de Caborca" que inicio en el mes de Septiembre de 2016; Construcción Pabellón de la Pelota, Rehabilitación Villa de Alto Rendimiento, Rehabilitación Estadio Hockey, Adecuación y equipo Unidad de Medicina, Rehabilitación Pabellón Levantamiento de Pesas, Construcción Equipo Trotapista, Pabellón de Gimnasia, Área de Lanzamiento y Rehabilitación de Área de Tiro con Arco.

**Sistema Estatal de Evaluación
Notas a los Estados Financieros
Comisión del Deporte del Estado de Sonora
Al 31 de Diciembre de 2018
(PESOS)**

TRIMESTRE: CUARTO DEL 2018

IV) NOTAS AL ESTADO DE FLUJOS DE EFECTIVO

1. El análisis de los saldos inicial y final que figuran en la última parte del Estado de Flujo de Efectivo en la cuenta de efectivo y equivalente es como sigue:

	Saldo al 31/Dic/2018	Saldo al 31/Dic/2017
Caja	8,485.00	0.00
Bancos	2,806,487.16	12,785,180.79
Total Efectivo y equivalentes	\$2,814,972.16	\$12,785,180.79

2. Adquisiciones de Bienes muebles de Enero a Diciembre de 2018

Mobiliario y Equipo de Administración / Reloj Checador RH Oficina Grales (PD15 07Feb2018)	4,930.00
Mobiliario y Equipo Educacional y Recreativo / 2 Pistolas y 1 Rifle Tiro Deportivo (PD201 28Mar18/PD154 Feb18)	140,360.00
Mobiliario y Equipo Educacional y Recreativo / 2 Pistolas Tiro Deportivo (PD22 07May18).	95,004.00
Mobiliario y Equipo Educacional y Recreativo Duela Portatil (PD120 31Dic18/PD79 16May18/PD119 31May18)	2,785,000.01
Maquinaria, Otros Equipos y Herramientas / Hidrolavadora (PD135 31Oct18 / PD172 31Jul18)	6,449.99
Total Bienes Muebles	3,031,744.00

3. Conciliación de los flujos de Efectivo Netos de las Actividades de Operación y la cuenta de Ahorro / Desarrollo antes de Rubros Extraordinarios

	2018	2017
AHORRO / DESAHORRO ANTES DE RUBROS EXTRAORDINARIOS	891,384.20	27,711,338.96
(+) SALDO EFECTIVO Y EQUIVALENTE AL INICIO DEL PERIODO	12,785,180.79	73,204,242.91
DERECHOS A RECIBIR EFECTIVO O EQUIVALENTES (- INCREMENTO)	-31,729.96	23,897.15
DERECHOS A RECIBIR BIENES O SERVICIOS (- INCREMENTO)	0.00	24,983,694.16
DEPRECIACION	2,218,070.29	2,106,109.99
AFECCIONES A RESULTADOS EJERCICIOS ANTERIORES Y PATRIMONIO (- DISMINUCION)	-7,379,908.59	7,638,879.44
CUENTAS POR PAGAR (- DISMINUCION)	-2,636,280.57	-24,042,329.25
BIENES MUEBLES (- INCREMENTO)	-3,031,744.00	-768,253.59
BIENES INMUEBLES, INFRAESTRUCTURA Y CONSTRUCCIONES EN PROCESO (- INCREMENTO)	0.00	-98,072,398.98
(=) SALDO EFECTIVO Y EQUIVALENTES AL FINAL DEL PERIODO	2,814,972.16	12,785,180.79

V) CONCILIACION ENTRE LOS INGRESOS PRESUPUESTARIOS Y CONTABLES, ASI COMO ENTRE LOS EGRESOS PRESUPUESTARIOS Y LOS GASTOS CONTABLES

**Conciliación entre los Ingresos Presupuestarios y Contables
Comisión del Deporte del Estado de Sonora
Al 31 de Diciembre de 2018**

ETCA-II-03

Pesos

TRIMESTRE:
CUARTO 2018

1. Ingresos Presupuestarios		137,662,247.00
(MAS)		
2. Ingresos contables no presupuestarios		3,033,852.08
Incremento por variación de inventarios		

**Sistema Estatal de Evaluación
Notas a los Estados Financieros
Comisión del Deporte del Estado de Sonora
Al 31 de Diciembre de 2018
(PESOS)**

TRIMESTRE: CUARTO DEL 2018

Disminución del exceso de estimaciones por pérdida o deterioro u obsolescencia		
Disminución del exceso de provisiones		
Otros Ingresos y beneficios varios		
Otros Ingresos contables no presupuestarios	3,033,852.08	
(MENOS)		
3. Ingresos presupuestarios no contables		0.00
Productos de capital		
Aprovechamientos de capital		
Ingresos derivados de financiamientos		
Otros Ingresos presupuestarios no contables		
4. Ingresos Contables (4= 1 + 2 - 3)		140,696,099.08

Conciliación entre los Egresos Presupuestarios y los Gastos Contables

ETCA-II-15

**Comisión del Deporte del Estado de Sonora
Al 31 de Diciembre de 2018
(Pesos)**

TRIMESTRE CUARTO 2018

1. Total de Egresos Presupuestarios		140,618,388.50
(MENOS)		
2. Egresos Presupuestarios no contables		3,031,744
Mobiliario y equipo de administración	4,930.00	
Mobiliario y equipo educacional y recreativo	3,020,364.01	
Equipo e instrumental médico y de laboratorio		
Vehículos y equipo de transporte		
Equipo de defensa y seguridad		
Maquinaria, otros equipos y herramientas	6,449.99	
Activos biológicos		
Bienes inmuebles		
Activos intangibles		
Obra pública en bienes propios		
Acciones y participaciones de capital		
Provisiones para contingencias y otras erogaciones especiales		
Armonización de la deuda pública		
Adeudos de ejercicios fiscales anteriores (ADEFAS)		
Otros Egresos Presupuestales No Contables		
(MAS)		
3. Gastos contables no presupuestarios		0.00
Estimaciones, depreciaciones, deterioros, obsolescencia y amortizaciones		
Provisiones		
Disminución de inventarios		
Aumento por insuficiencia de estimaciones por pérdida o deterioro u obsolescencia		
Aumento por insuficiencia de provisiones		
Otros gastos		
Otros Gastos Contables No Presupuestales		
4. Total de Gasto Contable (4= 1 - 2 + 3)		139,804,714.88

b) NOTAS DE MEMORIA (CUENTAS DE ORDEN)

1.- EQUIPO DE TRANSPORTE (COMODATO) \$231,806.00

	Saldo al 31/Dic/2018
Ford Econoline Modelo 2002 Serie 1FMRE11222HA002242	1.00
Dodge Camioneta Chrysler Modelo 1998 Serie WK117271	1.00
Dompe Chevrolet Mod1970, Serie 33299721	1.00
Pickup GMC Sierra, Mod2000, Serie 1GTGK24R6YR174305	1.00
Autobús Marco Polo, Mercedes Benz, Mod2006, Serie 3MBAACY76M016648	1.00
Ambulancia Ford, Mod1983, Serie 1FDKE30L40HA69248	1.00

**Sistema Estatal de Evaluación
Notas a los Estados Financieros
Comisión del Deporte del Estado de Sonora
Al 31 de Diciembre de 2018
(PESOS)**

TRIMESTRE: CUARTO DEL 2018

Dodge Neon2005/NS-1B3ES56C85D169229 ALTA 29/Ene/2016 PD111	1.00
Vagoneta Honda AcuraMod 2005/NS-2HNYD18225H556911 ALTA 29ENE2016PD111	1.00
HONDA ACCORD MOD 2001 JHMCG66861C024391 AZUL ALTA 31MAY2016 PD216	1.00
Lincoln Navigator 2007/COMODATO CEVCE/CODESON/D GRALALTA PD251 31MAY2017	231,800.00
Total Equipo de Transporte (Comodato)	\$231,809.00

Menos BAJAS DE COMODATOS DE EQUIPO DE TRANSPORTE

Atos 2012,Serie MALAB51H5CM659329/ Admón. y Finanzas BAJA DIC2015	1.00
Autobus Bluebird, Mod1982, Serie 1BABSCAA1CF056763 BAJA PD253 31MAY2017	1.00
Autobús Chevrolet, Mod1982, Serie 3GBKC34G13M112062 BAJA PD253 31MAY2017	1.00
Total Equipo de Transporte (Comodato) al 31 de Diciembre de 2018	\$231,806.00

2.-OBRAS EN PROCESO

- Obras en proceso registradas por \$58,594,658.74 son obras en proceso de SIDUR 2016 y los registros contables por \$98,271,869.69 en PD-80 19/Dic/2018 corresponden a la aplicación de las actas de entrega-recepción de las obras del ejercicio 2017, 2016 y 2015 (Enviadas por la Dirección de Infraestructura Deportiva de esta Comisión) que se mencionan en esta misma nota en el siguiente párrafo. Esta nota está relacionada con la Nota 3 Bienes Muebles, Construcciones en Proceso y Depreciación Apartado a) Notas de Desglose / I Notas al Estado de Situación Financiera / Activo / Edificaciones No Habitacionales en Proceso.
- Obras en Proceso al 31/Dic/2017 por \$156,866,528.43 corresponden a obras en proceso del ejercicio 2017,2016 y 2015, que son por contratos de obras públicas deportivas del ejercicio 2017 de obra La cholla, obras de Empalme y obras de la Unidad Deportiva del Noroeste, obras públicas deportivas del ejercicio 2015 de Estadio H. de Nacozari y obras públicas en proceso del ejercicio 2016 por Modernización del Centro de Alto Rendimiento Estatal en Hermosillo, Son. Oficio SH-NC-16-083(100,000,000.00) :

Obras 2016	Recurso Autorizado
1.-Remodelación y Modernización de Alberca Olímpica autorizado	\$ 50,000,000.00
2.-Construcción y Equipamiento de Pabellón de la Pelota	25,732,012.80
3.-Adecuación y Equipamiento Unidad Medicina	6,034,744.61
4.-Construcción y Equipamiento Trotapista, Andadores y A. Verdes	9,212,605.09
5.-Rehabilitación y Equipamiento de Villa de Atletas	2,680,418.00
6.-Rehabilitación de Estadio Hockey y Construcción de Techumbre	1,288,662.50
7.-Rehabilitación de Pabellón de Halterofilia	1,391,755.50
8.-Rehabilitación de Área de Lanzamiento.	979,383.50
9.-Rehabilitación de Tiro con Arco	824,744.00
10.-Rehabilitación del Pabellón de Gimnasia	1,855,674.00
Total según Oficio SH-NC-16-083	100,000,000.00
Modernización del Centro de Alto Rendimiento Estatal en Hillo.	11,207.61
Total Ingresos Modernización del Centro de Alto Rendimiento	\$100,011,207.61

- Edificaciones No Habitacionales en Proceso 2017 Corresponden a obras en proceso del ejercicio 2016 de Codeson (mencionadas en la Nota 1) y de Obras de SIDUR (PD-3021, PD-3022 y 3025 31/Dic/2016) y con afectaciones por los pagos efectuados de Enero a Diciembre de 2017. Nota 3 Bienes Muebles, Construcciones en Proceso y Depreciación Apartado a) Notas de Desglose / I Notas al Estado de Situación Financiera / Activo.

3. Ingresos Pendientes de Recibir de Hacienda Estatal

**Sistema Estatal de Evaluación
Notas a los Estados Financieros
Comisión del Deporte del Estado de Sonora
Al 31 de Diciembre de 2018
(PESOS)**

TRIMESTRE: CUARTO DEL 2018

Ingresos pendientes de Recibir \$1,294,770.02 que corresponden al ejercicio 2018 que se integran:

31/Dic/2016			Subsidio Obra Centro Alto Rendimiento Hilloy Alberca H. Caborca	OP-1900038001	43,000.00
31/Dic/2018	Diario	138	REGISTRO EN C ORDEN OP1900045663/ RECURSO COMUNICACION SOCIAL	OP45663	800,000.00
31/Dic/2018	Diario	138	ingreso convenio alcoholes febrero2018	op7295	31,320.00
31/Dic/2018	Diario	138	ingreso convenio alcoholes nov2018	op7505	36,304.00
31/Dic/2018	Diario	142	OP-1900038016/DIARIO LA EXPRESION/F-1221	1,221	23,199.08
31/Dic/2018	Diario	142	OP-1900038017/ED DIARIO DEL YAQUI/F33605	33,605	11,936.40
31/Dic/2018	Diario	142	OP-190008018/IMPRESORA Y EDITORIAL/36425	36,425	49,097.18
31/Dic/2018	Diario	142	OP-1900038019/COMUNICACION SONORENSE,SACV/F5398	5,398	30,213.36
31/Dic/2018	Diario	142	OP-1900038845/JUAN J NAVA GRANILLO/F5	5	66,700.00
31/Dic/2018	Diario	142	OP-1900038846/mancilla y asociados sa cv/f513	513	58,000.00
31/Dic/2018	Diario	142	OP-1900038847/FRANCISCA ENRIQUEZ RUIZ/F444	444	58,000.00
31/Dic/2018	Diario	142	OP-1900038848/EDITORIAL EL AUTENTICO, SACV/F6230	6,230	58,000.00
31/Dic/2018	Diario	142	OP-1900038849/feliciano guirado moreno/F475	475	29,000.00
					1,294,770.02

Ingresos pendientes de Recibir \$2,742,117.52 que corresponden al ejercicio 2017 que se integran:

19/Dic/2017	Diario	95	INGRESO GASTO OPERATIVO DE DICIEMBRE 2017	OP-44697	2,030,000.00
19/Dic/2017	Diario	100	OP-1900022901 RECURSO COMUNICACION SOCIAL	2017 C SOC	47,776.92
19/Dic/2017	Diario	100	OP-1900023057 RECURSO COMUNICACION SOCIAL	2017 C SOC	50,000.00
19/Dic/2017	Diario	100	OP-1900023060 RECURSO COMUNICACION SOCIAL	2017 C SOC	19,731.60
19/Dic/2017	Diario	100	OP-1900023061 RECURSO COMUNICACION SOCIAL	2017 C SOC	30,000.00
19/Dic/2017	Diario	100	OP-1900023062 RECURSO COMUNICACION SOCIAL	2017 C SOC	30,000.00
19/Dic/2017	Diario	100	OP-1900023063 RECURSO COMUNICACION SOCIAL	2017 C SOC	24,882.00
19/Dic/2017	Diario	100	OP-1900023064 RECURSO COMUNICACION SOCIAL	2017 C SOC	25,000.00
19/Dic/2017	Diario	100	OP-1900023065 RECURSO COMUNICACION SOCIAL	2017 C SOC	20,000.00
19/Dic/2017	Diario	100	OP-1900023066 RECURSO COMUNICACION SOCIAL	2017 C SOC	66,845.00
19/Dic/2017	Diario	100	OP-1900023067 RECURSO COMUNICACION SOCIAL	2017 C SOC	30,000.00
19/Dic/2017	Diario	100	OP-1900023068 RECURSO COMUNICACION SOCIAL	2017 C SOC	20,000.00
19/Dic/2017	Diario	100	OP-1900023069 RECURSO COMUNICACION SOCIAL	2017 C SOC	25,000.00
19/Dic/2017	Diario	100	OP-1900023071 RECURSO COMUNICACION SOCIAL	2017 C SOC	30,000.00
19/Dic/2017	Diario	100	OP-1900023072 RECURSO COMUNICACION SOCIAL	2017 C SOC	20,000.00
19/Dic/2017	Diario	100	OP-1900023073 RECURSO COMUNICACION SOCIAL	2017 C SOC	25,000.00
19/Dic/2017	Diario	100	OP-1900023074 RECURSO COMUNICACION SOCIAL	2017 C SOC	20,000.00
19/Dic/2017	Diario	100	OP-1900023667 RECURSO COMUNICACION SOCIAL	2017 C SOC	35,000.00
19/Dic/2017	Diario	100	OP-1900023668 RECURSO COMUNICACION SOCIAL	2017 C SOC	10,000.00
19/Dic/2017	Diario	100	OP-1900025171 RECURSO COMUNICACION SOCIAL	2017 C SOC	100,000.00
19/Dic/2017	Diario	100	OP-1900025172 RECURSO COMUNICACION SOCIAL	2017 C SOC	60,000.00
19/Dic/2017	Diario	100	OP-1900035944 RECURSO COMUNICACION SOCIAL	2017 C SOC	34,800.00
31/Dic/2017	Diario	229	OP-1900023063	787	24,882.00
			TOTAL INGRESOS PENDIENTES DE RECIBIR 2017	IVTRIMESTRE2017	\$2,778,917.52
Menos:			VARIACION PARA CUENTA PUBLICA 2017 PD-3000 31DIC2017 APLICACIÓN ORDENES DE PAGO PAGADAS EN 2017 COMUNICACIÓN SOCIAL		
19/Dic/2017	Diario	100	OP-1900023069 RECURSO COMUNICACION SOCIAL	2017 C SOC	25,000.00
19/Dic/2017	Diario	100	OP-1900023074 RECURSO COMUNICACION SOCIAL	2017 C SOC	20,000.00
19/Dic/2017	Diario	100	OP-1900035944 RECURSO COMUNICACION SOCIAL	2017 C SOC	34,800.00
			TOTAL INGRESOS PENDIENTES DE RECIBIR 2017	CUENTA PUBLICA 2017	\$2,699,117.52
			TOTAL INGRESOS PENDIENTES DE RECIBIR DEL EJERCICIO 2016 Se anexa integración		43,000.00
			TOTAL INGRESOS PENDIENTES DE RECIBIR AL 30		

**Sistema Estatal de Evaluación
Notas a los Estados Financieros
Comisión del Deporte del Estado de Sonora
Al 31 de Diciembre de 2018
(PESOS)**

TRIMESTRE: CUARTO DEL 2018

		DE DICIEMBRE DE 2017	2,742,117.52
--	--	----------------------	--------------

Ingreso Pendiente de Recibir del Ejercicio 2016 se integra:	
Subsidio extraordinario pago a proveedores OP-1900052703	14,056,497.00
Subsidio Obra Centro Alto Rendimiento Hilloy Alberca H. Caborca OP-1900038001	43,000.00
Subsidio Extraordinario Gasto Operativo CDES/N093 OP-1900054832	14,811,669.00
Total Ingresos Pendientes de Recibir Hacienda para cuenta pública 2016	28,911,166.00
(-) Ingresos recibidos de Ene a Mar2017 (OP 1900052703 Y OP 1900054832)	28,868,166.00
TOTAL INGRESOS PENDIENTES DE RECIBIR	\$43,000.00

En póliza de diario 3017 31/Dic/2017 se ajustaron los ingresos devengos en cantidad de \$28,911,166.00 debido a que el recurso no fue recibido al 31 de Diciembre de 2016, sin embargo tal situación se registró en cuentas de orden y se revela en estas notas a los estados financieros.

Los ingresos de orden de pago 1900052703 por importe de \$14,056,497 se recibieron según PI-23 31Ene2017 \$3,500,000.00 y PI-6 15Mar2017 \$10,556,497.

Los ingresos de orden de pago 1900054832 por importe de \$14,811,669 se recibieron según PI-1 03Feb2017 \$5,800,000.00 Y PI-11 17Feb2017 \$9,011,669.

4. Inmuebles en Comodato

- Inmuebles 193,470,025.25 se integra en póliza de Diario 3019 31/Dic/2016 se corrigió el registro de bienes Inmuebles por \$194,458,959.11 debido a que correspondían a bienes inmuebles dados en comodato a esta Comisión, y por error se habían registrado como propiedad de la misma, y por esta situación se Reclasificó el comodato en Cuenta de Orden Inmuebles en Comodato:

Centro de Usos Múltiples (Cum)
Adiciones y mejoras
Área de Gimnasia de Alto Rendimiento
Unidad Deportiva Coloso
Unidad Deportiva Ley 57
Gimnasio del Estado
Unidad Deportiva La Sauceda
Unidad Deportiva El Choyal
Campo Futbol Col. Apolo
Campo de Futbol Pedro Sánchez
Unidad Deportiva Pedro Sánchez
Campo C. López Ranchito
Campo de Softbol Carlos Rendón
Gimnasio Polifuncional Ana Gabriela Guevara

5. Pasivo por Contingencias Laborales

En cuentas de orden se registro un pasivo por contingencia laboral al 31 de Diciembre de 2017 por el importe de \$18,034,420.80 y al 31 Diciembre de 2016 fue por el importe de \$16,073,056.26 (Solventación a Observación de Auditoría a Estados Financieros del Ejercicio 2016 del Despacho Sotomayor Elías/ISAF.)

6. Reserva por Pasivos Cancelados

Reserva por pasivos cancelados por un importe de \$2,543,444.57 durante el ejercicio 2017 en Póliza PD-106 25Oct2017, por cancelación de acreedores diversos en Acta Segunda sesión extraordinaria de Junta Directiva de fecha 24 de Octubre 2017 No. JDE/II/2017.

**Sistema Estatal de Evaluación
Notas a los Estados Financieros
Comisión del Deporte del Estado de Sonora
Al 31 de Diciembre de 2018
(PESOS)**

TRIMESTRE: CUARTO DEL 2018

c) NOTAS DE GESTION ADMINISTRATIVA

1. INTRODUCCION

Los Estados Financieros de Comisión del Deporte del Estado de Sonora (CODESON), proveen de información financiera a sus principales usuarios, la ciudadanía, a los administradores de la Secretaría de Hacienda que integran el Poder Ejecutivo del Gobierno del Estado, a las Entidades Fiscalizadoras.

El objetivo del presente documento es la revelación del contexto y de los aspectos económicos financieros más relevantes que influyeron en las decisiones del periodo y que deberán ser considerados en la elaboración de los estados financieros para la mayor comprensión de los mismos.

De esta manera se informa y explica la respuesta de CODESON a las condiciones relacionadas con la información financiera de cada periodo de gestión.

Los Estados Financieros de Comisión del Deporte del Estado de Sonora son elaborados por la Dirección de Administración y Finanzas y formulados con sustento a las disposiciones legales, normas contables y presupuestales del Estado, con avances y en proceso de implementación los trabajos del sistema en el apego a los criterios de armonización que dicta la Ley General de Contabilidad Gubernamental y las Normas y Metodologías para la Emisión de la Información Financiera y con la Estructura de los Estados Financieros básicos emitidos por el Consejo Nacional de Armonización Contable (CONAC), siendo esta una fuente de información confiable, que facilita las tareas de evaluación y fiscalización del origen de los ingresos y del destino del gasto.

2. PANORAMA ECONOMICO Y FINANCIERO

Con respecto al entorno bajo el cual se desarrollan las operaciones de Comisión del Deporte del Estado de Sonora, se presentan bajo la expectativa de mejores condiciones económicas por parte de los subsidios que recibe por parte de los Gobiernos del Estado y Gobierno Federal (CONADE), que inciden en el desarrollo de Comisión del Deporte del Estado de Sonora, se recibieron \$100,000,000.00 de recursos de septiembre a diciembre de 2016 para las obras de Modernización del Centro de Alto Rendimiento Estatal, en Hermosillo, Sonora: Remodelación y modernización de la Alberca Olímpica "Héroes de Caborca", Trotapista, Tiro con Arco, Área Lanzamiento, Estadio Hockey, Villa Alto Rendimiento, pabellón de la pelota, Unidad Medicina, Pabellón Levantamiento pesas, pabellón Gimnasia (obras que se encuentran en proceso hasta su entrega).

3. AUTORIZACION E HISTORIA

a) Fecha de creación del ente

Fue hasta el 12 de junio de 1999 cuando se crea la Comisión del Deporte del Estado de Sonora (CODESON) mediante la ley 187 del Deporte para el Estado de Sonora, publicada en el Boletín Oficial del Gobierno del Estado. Sin embargo, esta ley 187 fue abrogada el 16 de febrero de 2009 cuando se crea la ley 254 de Cultura Física y Deporte del Estado de Sonora.

b) Cambios en su estructura

Los orígenes del CODESON provienen del año 1973 cuando se creó la Federación Deportiva de Sonora, misma que fue abrogada por la ley numero 105 publicada el 9 de abril de 1985.

El 17 de octubre de 1985 mediante decreto Numero 1 se crea el Instituto del Deporte del Estado de Sonora, mismo que el 29 de diciembre de 1989 se cambio su denominación al de Instituto Sonorense del Deporte y la Juventud, ambos Institutos tenían el carácter normativo y técnico para la práctica, fomento y desarrollo del deporte de aficionados.

4. ORGANIZACIÓN Y OBJETO SOCIAL

a) Objeto Social

CODESON se constituyó como un Organismo Público Descentralizado con personalidad jurídica y patrimonio propio, sirviendo de coordinación y apoyo técnico al Gobierno Ejecutivo del Estado de Sonora.

CODESON tiene por objeto la planeación, evaluación y el fomento de las actividades deportivas en la aplicación del Sistema Estatal del Deporte, siendo las atribuciones más importantes las siguientes:

Sistema Estatal de Evaluación
Notas a los Estados Financieros
Comisión del Deporte del Estado de Sonora
Al 31 de Diciembre de 2018
(PESOS)

TRIMESTRE: CUARTO DEL 2018

b) Principal actividad

- I. Coordinar, organizar y fomentar la enseñanza y la práctica del deporte, en todos sus tipos y categorías.
- II. Formular, proponer y ejecutar las políticas relacionadas con el deporte y la cultura física.
- III. Elaborar el programa estatal del deporte que se derive del Plan Estatal de Desarrollo.
- IV. Implementar acciones con base en las opiniones del Consejo Consultivo.
- V. Fijar lineamientos en materia de eventos deportivos, así como normar la participación oficial de los deportistas que representen al Estado en competencias deportivas estatales, regionales y nacionales, la integración y preparación técnica de preselecciones con la intervención de las asociaciones deportivas en dichas competencias.
- VI. Proponer los mecanismos para la adecuada coordinación de acciones con las dependencias y entidades de la Administración Pública Federal, estatal y municipal en lo relativo a programas de investigación en ciencias y técnicas del deporte, particularmente en medicina deportiva.
- VII. Crear los mecanismos de coordinación entre las Autoridades Federales, Estatales y Municipales a fin de impulsar el desarrollo del deporte en todo el territorio de la entidad y el mejoramiento integral del deportista.
- VIII. Fomentar las relaciones de cooperación entre organismos deportivos municipales, estatales y nacionales.
- IX. Proponer programas de capacitación en materia del deporte.
- X. Fomentar de la manera más amplia la creación, conservación y mejoramiento de las instalaciones y servicios deportivos.
- XI. Celebrar convenios de concertación con los sectores social y privado.
- XII. Los demás que determinen otras leyes, reglamentos o acuerdos del Ejecutivo del Estado.

c) Ejercicio fiscal

Las cifras contenidas en los estados financieros y que se mencionan en estas notas se presentan al 30 de Diciembre de 2018.

d) Régimen Jurídico

Persona Moral sin fines de Lucro.

- e) Consideraciones fiscales del ente, revelar el tipo de contribuciones que esté obligado a pagar o retener**
 Comisión del Deporte del Estado de Sonora de conformidad con las leyes respectivas, no es contribuyente del Impuesto Sobre la Renta sobre el remanente del ejercicio, ni del Impuesto Empresarial Tasa única (sujeto exento), teniendo como obligación retener y enterar el Impuesto Sobre la Renta retenido a los trabajadores, profesionistas y arrendadores personas físicas así como de exigir la documentación que reúna los requisitos fiscales cuando se efectúen pagos a terceros y se esté obligado a ello en los términos de la Ley del Impuesto Sobre la Renta.

Así mismo, CODESON no es contribuyente del Impuesto al Valor Agregado que le es trasladado en la adquisición de bienes y servicios, el cual incluye como parte del costo de adquisición de dichos bienes o como parte de la erogación realizada.

f) Estructura organizacional básica

La administración recae en la responsabilidad del Director General de CODESON quien está apoyado por un equipo de colaboradores como sigue: Director Jurídico, Director de Administración y Finanzas, Director del Deporte, Director de Infraestructura Deportiva, Órgano de Control y Desarrollo Administrativo.

g) Fideicomisos, mandatos y análogos de los cuales es fideicomitente o fideicomisario

No aplica

5. BASES DE PREPARACION DE LOS ESTADOS FINANCIEROS

- a) Si se ha observado la normatividad emitida por el CONAC y las disposiciones legales aplicables**

Los Estados Financieros son elaborados y formulados con sustento a las disposiciones legales, normas contables y presupuestales del Estado, cabe señalar que se tienen se está implementado el sistema contable para el avances en el apego a los criterios de armonización que dicta la Ley General de Contabilidad Gubernamental y las Normas y Metodologías para la Emisión de la Información Financiera y con la Estructura de los Estados Financieros básicos emitidos por el Consejo Nacional de Armonización Contable (CONAC), siendo esta una fuente de información confiable, que facilita las tareas de evaluación y fiscalización del origen de los ingresos y del destino del gasto.

- b) La normatividad aplicada para el reconocimiento, valuación y revelación de los diferentes rubros de la información financiera, así como las bases de medición utilizadas para la elaboración de los estados financieros**
 Costo histórico

- c) Postulados básicos de la contabilidad gubernamental aprobados por la CONAC**

**Sistema Estatal de Evaluación
Notas a los Estados Financieros
Comisión del Deporte del Estado de Sonora
Al 31 de Diciembre de 2018
(PESOS)**

TRIMESTRE: CUARTO DEL 2018

Sustancia económica, Entes Públicos, Existencia permanente, Revelación suficiente, Importancia relativa, Registro e integración presupuestaria, Devengó contable, Valuación, Dualidad económica, Consistencia.

d) Normatividad supletoria

e) Para las entidades que por primera vez estén implementando la base devengado de acuerdo a la Ley de Contabilidad, deberán:

-Revelar las nuevas políticas de reconocimiento:
Políticas de CONAC

-Plan de implementación
De acuerdo al CONAC

-Revelar los cambios en las políticas, la clasificación y medición de las mismas, así como su impacto en la información financiera:
De acuerdo al CONAC-

-Presentar los últimos estados financieros con la normatividad anteriormente utilizada con las nuevas políticas para fines de comparación en la transición a la base devengado.

6. POLITICAS DE CONTABILIDAD SIGNIFICATIVAS:

a) Actualización: En mejora

b) Informar sobre la realización de operaciones en el extranjero y de sus efectos en la información financiera gubernamental: No existen, no se realiza.

c) Método de valuación de la inversión en acciones de Compañías subsidiarias no consolidadas y asociadas:

No se cuenta con inversiones.

d) Sistema y método de valuación de inventarios y costo de lo vendido:

No se producen bienes, ni se comercializan.

e) Beneficios a empleados Se cuenta con reservas y provisiones.

f) Provisiones: se cuenta con reservas y provisiones.

g) Reservas

h) Cambios en políticas contables y corrección de errores junto con la revelación de los efectos que se tendrá en la información financiera del ente público, ya sea retrospectivos o prospectivos: En proceso de acuerdo al CONAC.

i) Reclasificaciones

j) Depuración y cancelación de saldos

-Bases de presentación

Los estados financieros están preparados conforme a las normas de información financiera gubernamentales que le son aplicables.

-Inversiones temporales

Se valúan al costo de adquisición, más rendimientos devengados o a su valor neto de realización estimado, el que sea menor.

**Sistema Estatal de Evaluación
Notas a los Estados Financieros
Comisión del Deporte del Estado de Sonora
Al 31 de Diciembre de 2018
(PESOS)**

TRIMESTRE: CUARTO DEL 2018

-Cuentas por cobrar

Los ingresos derivados de la operación propia de la CODESON, como subsidios, arrendamientos y otros servicios se registran en contabilidad hasta el momento en que se cobran, no existe una reserva para cuentas incobrables ya que las partidas que se consideran irrecuperables se cancelan en el ejercicio que se conocen.

-Control presupuestal

CODESON formula presupuestos para cada año, con el fin de cumplir con sus objetivos y metas, ejerce control de sus ingresos y egresos del ejercicio a través de sus sistemas contables, examinando sus variaciones con respecto al presupuesto autorizado.

-Inmuebles, mobiliario y equipo

Las adquisiciones de activo fijo se registran a su costo de adquisición.

La Depreciación de los activos fijos se calcula en base en la vida útil de los activos (En el ejercicio 2017 y 2016se registra la depreciación de los bienes muebles e inmuebles. Y se sigue trabajando para tener un mayor control sobre los mismos.

-Reconocimiento de Ingresos

Los ingresos de CODESON se reconocen cuando se obtienen y se reconocen en cuentas de orden los ingresos pendientes de recibir.

-Reconocimiento de egresos

Los egresos se reconocen en base acumulativa, en la fecha en que se erogaron o en el momento en que se reconoce el compromiso de acuerdo a la partida presupuestal que le corresponda. Los gastos de origen federal se refieren a las transferencias a Entidades Federativas y Municipios para infraestructura deportiva.

7. POSICION EN MONEDA EXTRANJERA Y PROTECCION POR RIESGO CAMBIARIO**a) Activos en moneda extranjera:**

No aplica.

b) Pasivos en moneda extranjera:

No aplica.

c) Posición en moneda extranjera:

No aplica.

d) Tipo de cambio:

No aplica.

e) Equivalente en moneda nacional:

No aplica.

Lo anterior por cada tipo de moneda extranjera que se encuentre en los rubros de activo y pasivo.

No Aplica

Adicionalmente se informará sobre los métodos de protección de riesgo por variaciones en el tipo de cambio.

No aplica

CODESON no cuenta con operaciones en moneda extranjera, que representen algún riesgo cambiario.

8. Reporte Analítico del Activo**a) Vida útil o porcentajes de depreciación, deterioro o amortización utilizados en los diferentes tipos de activos.**

b) Cambios en el porcentaje de depreciación o valor residual de los activos:En su caso al porcentaje del ISR.

c) Importe de los gastos capitalizados en el ejercicio, tanto financieros como de investigación y desarrollo.

**Sistema Estatal de Evaluación
Notas a los Estados Financieros
Comisión del Deporte del Estado de Sonora
Al 31 de Diciembre de 2018
(PESOS)**

TRIMESTRE: CUARTO DEL 2018

d) Riegos por tipo de cambio o tipo de interés de las inversiones financieras: No aplica

e) Valor activado en el ejercicio de los bienes construidos por la entidad

f) Otras circunstancias de carácter significativo que afecten el activo, tales como bienes en garantía, señalados en embargos, litigios, títulos de inversiones entregados en garantías, baja significativa del valor de inversiones financieras, etc.

g) Desmantelamiento de Activos, procedimientos, implicaciones, efectos contables:

h) Administración de activos; planeación con el objetivo de que el ente los utilice de manera más efectiva:

Se adquiere un bien, se asigna a una persona y este a la vez firma un resguardo. Adicionalmente, se deben incluir las explicaciones de las principales variaciones en el activo, en cuadros comparativos como sigue:

- a) Inversiones : No hay inversiones.
- b) Patrimonio de Organismos descentralizados de Control Presupuestario Indirecto.
- c) Inversiones en empresas de participación mayoritaria: No aplica
- d) Inversiones en empresas de participación minoritaria No aplica
- e) Patrimonio de organismos descentralizados de control presupuestario directo, según corresponda.
- f) Otras circunstancias de carácter significativo que afecten el activo, tales como bienes en garantía, señalados en embargos, litigios, títulos de inversiones entregados en garantías, baja significativa del valor de inversiones financieras, etc.
- g) Desmantelamiento de activos, procedimientos, implicaciones, efectos contables
- h) Administración de activos, planeación con el objetivo de que el ente los utilice de manera más efectiva

9. FIDEICOMISOS, MANDATOS Y ANALOGOS

a) Por ramo o administrativo que los reporta.

b) Enlistar los de mayor monto de disponibilidad, relacionando aquéllos que conforman el 80% de las disponibilidades: No aplica

10. REPORTE DE LA RECAUDACION

a) Análisis del comportamiento de la recaudación correspondiente al ente público o cualquier tipo de ingreso, de forma separada los ingresos locales de los federales.

b) Proyección de la recaudación e ingresos en el mediano plazo.

11. INFORMACION SOBRE LA DEUDA Y EL REPORTE ANALITICO DE LA DEUDA

a) Indicadores: deuda respecto al PIB y deuda respecto a la recaudación tomando, como mínimo, un período igual o menor a 5 años.

b) Información de manera agrupada por tipo de valor gubernamental o instrumento financiero en la que se consideren intereses, comisiones, tasa, perfil de vencimiento y otros gastos de la deuda.

12. CALIFICACIONES OTORGADAS

Informar, tanto del ente público como cualquier transacción realizada, que haya sido sujeta a una calificación crediticia.

13. PROCESO DE MEJORA

a) Principales Políticas de control interno.

Se está implementando cambios y por lo tanto se encuentran en proceso, así como el sistema contable.

b) Medidas de desempeño financiero, metas y alcance.

14. INFORMACION POR SEGMENTOS

Cuando se considere necesario se podrá revelar la información financiera de manera segmentada debido a la diversidad de las actividades y operaciones que realizan los

entes públicos, ya que la misma proporciona información acerca de las diferentes actividades operativas en las cuales participa, de los productos o servicios que maneja, de las diferentes áreas geográficas, de los grupos homogéneos con el objetivo de entender el desempeño del ente, evaluar mejor los riesgos y beneficios del mismo, y entenderlo como un todo y sus partes integrantes.

**Sistema Estatal de Evaluación
Notas a los Estados Financieros
Comisión del Deporte del Estado de Sonora
Al 31 de Diciembre de 2018
(PESOS)**

TRIMESTRE: CUARTO DEL 2018

Consecuentemente, esta información contribuye al análisis más preciso de la situación financiera, grados y fuentes de riesgo y crecimiento potencial de negocio.

15. EVENTOS POSTERIORES AL CIERRE

El ente público informará el efecto en sus estados financieros de aquellos hechos ocurridos en el período posterior al que informa, que proporcionan mayor evidencia sobre eventos que le afectan económicamente y que no se conocían a la fecha de cierre.


16. PARTES RELACIONADAS

NO APLICA


Se debe establecer por escrito que no existen partes relacionadas que pudieran ejercer influencia significativa sobre la toma de decisiones financieras y operativas.

17. RESPONSABILIDAD SOBRE LA PRESENTACION RAZONABLE DE LA INFORMACION CONTABLE

La Información Contable deberá estar firmada en cada página de la misma e incluir al final la siguiente leyenda: "Bajo protesta de decir verdad declaramos que los Estados Financieros y sus notas, son razonablemente correctos y son responsabilidad del emisor".



LIC. EMANUEL YEPÍZ TALAMANTE
DIRECTOR DE ADMINISTRACION Y FINANZAS



PROF. GENARO ALBERTO ENRIQUEZ RASCON
DIRECTOR GENERAL

Comisión del Deporte del Estado de Sonora
Del 01 de Enero al 31 de Diciembre de 2018

TRIMESTRE: CUARTO DEL 2018

(PESOS)

Rubros de los Ingresos	Ingresos Estimado Original Anual (1)	Amplicaciones y Reducciones (+ - ó -) (2)	Ingresos Modificado Anual (3= 1 +2)	Ingresos Devengado Acumulado (4)	Ingresos Recaudado Acumulado (5)	Diferencia (6= 5 - 1)
Impuestos						0
Cuotas y Aportaciones de Seguridad Social	0	0	0	0	0	0
Contribuciones de Mejoras						0
Derechos						0
Productos	0	0	0	0	0	0
Corriente						0
Capital						0
Aprovechamientos	0	0	0	0	0	0
Corriente						0
Capital						0
Ingresos por Ventas de Bienes y Servicios	5,000,000	6,067,607	11,067,607	11,067,607	11,067,607	6,067,607
Participaciones y Aportaciones						0
Transferencias, Asignaciones, Subsidios y Otras Ayudas FEDERALES	0	0	0	0	0	0
Transferencias, Asignaciones, Subsidios y Otras Ayudas ESTATALES	119,167,995	10,460,497	129,628,492	129,628,492	129,628,492	10,460,497
Ingresos Derivados de Financiamientos						0
Total	124,167,995	16,528,104	140,696,099	140,696,099	140,696,099	16,528,104
					Ingresos Excedentes 1	16,528,104

Sistema Estatal de Evaluación
 Estado Analítico de Ingresos
 Comisión del Deporte del Estado de Sonora
 Del 01 de Enero al 31 de Diciembre de 2018

TRIMESTRE: CUARTO DEL 2018

(PESOS)

Estado Analítico de Ingresos	Ingresos Estimado Original Anual (1)	Ampliaciones y Reducciones (+ ó -) (2)	Ingresos Modificado Anual (3= 1 +2)	Ingresos Devengado Acumulado (4)	Ingresos Recaudado Acumulado (5)	Diferencia (6= 5 - 1)
Por Fuente de Financiamiento						
Ingresos del Gobierno	0	0	0	0	0	0
Impuestos	0	0	0	0	0	0
Contribuciones de Mejoras						
Derechos						
Productos						
Corriente						
Capital						
Aprovechamientos						
Corriente						
Capital						
Participaciones y Aportaciones						
Transferencias, Asignaciones, Subsidios y Otras Ayudas						
Ingresos de Organismos y Empresas	124,167,995	16,528,104	140,696,099	140,696,099	140,696,099	16,528,104
Cuotas y aportaciones de Seguridad Social						
Ingresos por ventas de Bienes y Servicios	5,000,000	6,067,607	11,067,607	11,067,607	11,067,607	6,067,607
Transferencias, Asignaciones, Subsidios y Otras Ayudas, FEDERALES	0	0	0	0	0	0
Transferencias, Asignaciones, Subsidios y Otras Ayudas, ESTATALES	119,167,995	10,460,497	129,628,492	129,628,492	129,628,492	10,460,497
Ingresos derivados de Financiamiento	0	0	0	0	0	0
Ingresos Derivados de Financiamientos						
Total	124,167,995	16,528,104	140,696,099	140,696,099	140,696,099	16,528,104
					Ingresos Excedentes 1	16,528,104.08

Lic. Emanuel Yepiz Talamante
 Director de Administración y Finanzas

Prof. Genaro Alberto Enriquez Rascon
 Director General

**Sistema Estatal de Evaluación
Estado Analítico de Ingresos Detallado – LDF
Comisión del Deporte del Estado de Sonora
Del 01 de Enero al 31 de Diciembre de 2018**

ETCA-II-02

TRIMESTRE: CUARTO DEL 2018

(PESOS)

Concepto (c)	Ingreso					Diferencia (e)
	Estimado (d)	Ampliaciones/ (Reducciones)	Modificado	Devengado	Recaudado	
Ingresos de Libre Disposición	-	-	-	-	-	-
A. Impuestos	-	-	-	-	-	-
B. Cuotas y Aportaciones de Seguridad Social	-	-	-	-	-	-
C. Contribuciones de Mejoras	-	-	-	-	-	-
D. Derechos	-	-	-	-	-	-
E. Productos	-	-	-	-	-	-
F. Aprovechamientos	-	-	-	-	-	-
G. Ingresos por Ventas de Bienes y Servicios	-	-	-	-	-	-
H. Participaciones	-	-	-	-	-	-
(H=h1+h2+h3+h4+h5+h6+h7+h8+h9+h10+h11)	-	-	-	-	-	-
h1) Fondo General de Participaciones	-	-	-	-	-	-
h2) Fondo de Fomento Municipal	-	-	-	-	-	-
h3) Fondo de Fiscalización y Recaudación	-	-	-	-	-	-
h4) Fondo de Compensación	-	-	-	-	-	-
h5) Fondo de Extracción de Hidrocarburos	-	-	-	-	-	-
h6) Impuesto Especial Sobre Producción y Servicios	-	-	-	-	-	-
h7) 0.136% de la Recaudación Federal Participable	-	-	-	-	-	-
h8) 3.17% Sobre Extracción de Petróleo	-	-	-	-	-	-
h9) Gasolinas y Diésel	-	-	-	-	-	-
h10) Fondo del Impuesto Sobre la Renta	-	-	-	-	-	-
h11) Fondo de Estabilización de los Ingresos de las Entidades Federativas	-	-	-	-	-	-
I. Incentivos Derivados de la Colaboración Fiscal (I=i1+i2+i3+i4+i5)	-	-	-	-	-	-
i1) Tenencia o Uso de Vehículos	-	-	-	-	-	-
i2) Fondo de Compensación ISAN	-	-	-	-	-	-
i3) Impuesto Sobre Automóviles Nuevos	-	-	-	-	-	-

Concepto (c)	Ingreso					Diferencia (e)
	Estimado (d)	Ampliaciones/ (Reducciones)	Modificado	Devengado	Recaudado	
l4) Fondo de Compensación de Repesos-Intermedios	-	-	-	-	-	-
i5) Otros Incentivos Económicos	-	-	-	-	-	-
J. Transferencias	124,167,995.00	16,528,104.08	140,696,099.08	140,696,099.08	140,696,099.08	16,528,104.08
K. Convenios	-	-	-	-	-	-
k1) Otros Convenios y Subsidios	-	-	-	-	-	-
L. Otros Ingresos de Libre Disposición (L=I+i2)	-	-	-	-	-	-
l1) Participaciones en Ingresos Locales	-	-	-	-	-	-
l2) Otros Ingresos de Libre Disposición	-	-	-	-	-	-
I. Total de Ingresos de Libre Disposición (I=A+B+C+D+E+F+G+H+I+J+K+L)	124,167,995.00	16,528,104.08	140,696,099.08	140,696,099.08	140,696,099.08	16,528,104.08
Ingresos Excedentes de Ingresos de Libre Disposición						
Transferencias Federales Etiquetadas						
A. Aportaciones (A=a1+a2+a3+a4+a5+a6+a7+a8)	-	-	-	-	-	-
a1) Fondo de Aportaciones para la Nómina Educativa y Gasto Operativo	-	-	-	-	-	-
a2) Fondo de Aportaciones para los Servicios de Salud	-	-	-	-	-	-
a3) Fondo de Aportaciones para la Infraestructura Social	-	-	-	-	-	-
a4) Fondo de Aportaciones para el Fortalecimiento de los Municipios y de las	-	-	-	-	-	-
Demarcaciones Territoriales del Distrito Federal	-	-	-	-	-	-
a5) Fondo de Aportaciones Múltiples	-	-	-	-	-	-
a6) Fondo de Aportaciones para la Educación Tecnológica y de Adultos	-	-	-	-	-	-
a7) Fondo de Aportaciones para la Seguridad Pública de los Estados y del Distrito Federal	-	-	-	-	-	-
a8) Fondo de Aportaciones para el Fortalecimiento de las Entidades Federativas	-	-	-	-	-	-
B. Convenios (B=b1+b2+b3+b4)	-	-	-	-	-	-
b1) Convenios de Protección Social en Salud	-	-	-	-	-	-
b2) Convenios de Descentralización	-	-	-	-	-	-
b3) Convenios de Reasignación	-	-	-	-	-	-
b4) Otros Convenios y Subsidios	-	-	-	-	-	-
C. Fondos Distintos de Aportaciones (C=c1+c2)	-	-	-	-	-	-

Concepto (c)	Ingreso					Diferencia (e)
	Estimado (d)	Ampliaciones/ (Reducciones)	Modificado	Devengado	Recaudado	
c1) Fondo para Entidades Federativas y Municipios Productores de Hidrocarburos	-	-	-	-	-	-
c2) Fondo Minero	-	-	-	-	-	-
D. Transferencias, Subsidios y Subvenciones, y Pensiones y Jubilaciones	-	-	-	-	-	-
E. Otras Transferencias Federales Etiquetadas	-	-	-	-	-	-
II. Total de Transferencias Federales Etiquetadas (II = A + B + C + D + E)	-	-	-	-	-	-
III. Ingresos Derivados de Financiamientos (III = A)	-	-	-	-	-	-
A. Ingresos Derivados de Financiamientos	-	-	-	-	-	-
IV. Total de Ingresos (IV = I + II + III)	124,167,995.00	16,528,104.08	140,696,099.08	140,696,099.08	140,696,099.08	16,528,104.08
Datos Informativos						
1. Ingresos Derivados de Financiamientos con Fuente de Pago de Ingresos de Libre Disposición	-	-	-	-	-	-
2. Ingresos Derivados de Financiamientos con Fuente de Pago de Transferencias Federales Etiquetadas	-	-	-	-	-	-
3. Ingresos Derivados de Financiamientos (3 = 1 + 2)	-	-	-	-	-	-



Lic. Emanuel Yepiz Talamante
Director de Administración y Finanzas



Prof. Genaro Alberto Enriquez Rascon
Director General


Sistema Estatal de Evaluación
Conciliación entre los Ingresos Presupuestarios y Contables
Comisión del Deporte del Estado de Sonora
Al 31 de Diciembre de 2018


ETCA-II-03

(PESOS)

TRIMESTRE: CUARTO DEL 2018

1. Ingresos Presupuestarios		140,696,099.08
(MAS)		
2. Ingresos contables no presupuestarios		0.00
Incremento por variación de inventarios		
Disminución del exceso de estimaciones por pérdida o deterioro u obsolescencia		
Disminución del exceso de provisiones		
Otros Ingresos y beneficios varios		
Otros Ingresos contables no presupuestarios	-	
(MENOS)		
3. Ingresos presupuestarios no contables		0.00
Productos de capital		
Aprovechamientos de capital		
Ingresos derivados de financiamientos		
Otros Ingresos presupuestarios no contables		
4. Ingresos Contables (4= 1 + 2 - 3)		140,696,099.08


 Lic. Emanuel Yepiz Talamante
 Director de Administración y Finanzas


 Prof. Genaro Alberto Enriquez Rascon
 Director General


Sistema Estatal de Evaluación
Estado Analítico del Ejercicio Presupuesto de Egresos
Clasificación por Objeto del Gasto (Capítulo y Concepto)
Comisión del Deporte del Estado de Sonora
Del 01 de Enero al 31 de Diciembre de 2018

ETCA-II-04

TRIMESTRE: CUARTO DEL 2018

(PESOS)

Ejercicio del Presupuesto por Capítulo del Gasto	Egresos Aprobado Anual		Ampliaciones/ (Reducciones)	Egresos Modificado Anual (3=1+2)	Egresos Devengado Acumulado (4)	Egresos Pagado Acumulado (5)	Subejercicio (6 = 3 - 4)
	(1)	(2)					
Compra de Títulos y Valores				0			0
Concesión de Préstamos				0			0
Inversiones en Fideicomisos, Mandatos y Otros Análogos				0			0
Otras Inversiones Financieras				0			0
Provisiones para Contingencias y Otras Erogaciones Especiales				0			0
Participaciones y Aportaciones	0		0	0	0	0	0
Participaciones				0			0
Aportaciones				0			0
Convenios				0			0
Deuda Pública	0		0	0	0	0	0
Amortización de la Deuda Pública				0			0
Intereses de la Deuda Pública				0			0
Comisiones de la Deuda Pública				0			0
Gastos de la Deuda Pública				0			0
Costo por Coberturas				0			0
Apoyos Financieros				0			0
Adeudos de Ejercicios Fiscales Anteriores (Adefas)				0			0
Total del Gasto	124,167,995	13,494,252		137,662,247	140,618,389	140,611,939	-2,956,142


 Lic. Emanuel Yepiz Talamante
 Director de Administración y Finanzas


 Prof. Genaro Alberto Enriquez Rascon
 Director General

**Sistema Estatal de Evaluación
Comisión del Deporte del Estado de Sonora**

ETCA-II-05

Estado Analítico del Ejercicio del Presupuesto de Egresos Detallado - LDF

Clasificación por Objeto del Gasto (Capítulo y Concepto)

Del 01 de Enero al 31 de Diciembre de 2018

TRIMESTRE: CUARTO DEL 2018

(PESOS)

Concepto (c)	Egresos					Subejercicio (e)
	Aprobado (d)	Ampliaciones/ (Reducciones)	Modificado	Devengado	Pagado	
I. Gasto No Etiquetado (I=A+B+C+D+E+F+G+H+I)	124,167,995.00	13,494,252.00	137,662,247.00	140,618,388.59	140,618,388.59	2,956,141.59
A. Servicios Personales (A=a1+a2+a3+a4+a5+a6+a7)	67,584,387.64	6,112,568.92	73,696,956.56	75,696,264.14	75,696,264.14	2,001,327.58
a1) Remuneraciones al Personal de Carácter Permanente	34,298,289.55	1,889,836.60	36,188,126.15	36,188,126.15	36,188,126.15	-
a2) Remuneraciones al Personal de Carácter Transitorio	10,851,593.47	2,609,090.07	13,460,683.54	15,462,011.12	15,462,011.12	2,001,327.58
a3) Remuneraciones Adicionales y Especiales	3,009,600.81	1,321,817.14	4,331,417.95	4,331,417.95	4,331,417.95	-
a4) Seguridad Social	18,149,675.60	3,127,092.46	21,276,768.06	22,276,768.06	22,276,768.06	-
a5) Otras Prestaciones Sociales y Económicas	-	82,733.34	82,733.34	82,733.34	82,733.34	-
a6) Previsiones	-	-	-	-	-	-
a7) Pago de Estímulos a Servidores Públicos	275,228.20	274,366.40	861.80	861.80	861.80	0.00
B. Materiales y Suministros (B=b1+b2+b3+b4+b5+b6+b7+b8+b9)	15,313,100.00	3,366,751.18	11,946,348.82	11,946,348.82	11,946,348.82	-
b1) Materiales de Administración, Emisión de Documentos y Artículos Oficiales	587,000.00	14,603.40	601,603.40	601,603.40	601,603.40	-
b2) Alimentos y Utensilios	5,011,100.00	1,225,474.04	6,236,574.04	6,236,574.04	6,236,574.04	-
b3) Materias Primas y Materiales de Producción y Comercialización	350,000.00	703,333.86	1,053,333.86	1,053,333.86	1,053,333.86	-
b4) Materiales y Artículos de Construcción y de Reparación	-	1,610.00	1,610.00	1,610.00	1,610.00	-
b5) Productos Químicos, Farmacéuticos y de Laboratorio	180,000.00	14,394.75	194,394.75	194,394.75	194,394.75	-
b6) Combustibles, Lubricantes y Aditivos	625,000.00	224,027.21	849,027.21	849,027.21	849,027.21	-
b7) Vestuario, Blancos, Prendas de Protección y Artículos Deportivos	8,560,000.00	2,655,009.54	11,215,009.54	11,215,009.54	11,215,009.54	-
b8) Materiales y Suministros Para Seguridad	-	-	-	-	-	-
b9) Herramientas, Relaciones y Accesorios Menores	-	3,817.60	3,817.60	3,817.60	3,817.60	-
C. Servicios Generales (C=c1+c2+c3+c4+c5+c6+c7+c8+c9)	25,744,280.00	4,727,574.43	30,471,854.43	31,316,668.44	31,316,668.44	844,814.01
c1) Servicios Básicos	8,536,000.00	351,238.77	8,887,238.77	9,347,906.77	9,347,906.77	460,668.00
c2) Servicios de Arrendamiento	5,720,000.00	816,112.28	6,536,112.28	6,536,112.28	6,536,112.28	-
c3) Servicios Profesionales, Científicos, Técnicos y Otros Servicios	2,710,880.00	556,992.47	3,267,872.47	3,267,872.47	3,267,872.47	-
c4) Servicios Financieros, Bancarios y Comerciales	70,000.00	1,950.85	71,950.85	71,950.85	71,950.85	-
c5) Servicios de Instalación, Reparación, Mantenimiento y Conservación	1,675,000.00	1,028,468.38	2,703,468.38	2,703,468.38	2,703,468.38	-
c6) Servicios de Comunicación Social y Publicidad	278,400.00	1,952,194.66	2,230,594.66	2,614,740.67	2,614,740.67	384,146.01
c7) Servicios de Traslado y Viáticos	3,619,000.00	1,147,641.15	4,766,641.15	4,766,641.15	4,766,641.15	-
c8) Servicios Oficiales	3,100,000.00	1,635,420.50	4,735,420.50	4,735,420.50	4,735,420.50	-
c9) Otros Servicios Generales	35,000.00	12,333.43	47,333.43	47,333.43	47,333.43	-
D. Transferencias, Asignaciones, Subsidios y Otras Ayudas (D=d1+d2+d3+d4+d5+d6+d7+d8)	15,208,000.00	3,235,177.55	18,443,177.55	18,553,177.55	18,553,177.55	110,000.00
d1) Transferencias Internas y Asignaciones al Sector Público	2,500,000.00	752,420.00	3,252,420.00	3,252,420.00	3,252,420.00	-
d2) Transferencias al Resto del Sector Público	3,300,000.00	1,445,431.84	4,745,431.84	4,855,431.84	4,855,431.84	110,000.00
d3) Subsidios y Subvenciones	9,408,000.00	2,542,165.71	11,950,165.71	11,950,165.71	11,950,165.71	-
d4) Ayudas Sociales	-	-	-	-	-	-
d5) Pensiones y Jubilaciones	-	-	-	-	-	-
d6) Transferencias a Fideicomisos, Mandatos y Otros Análogos	-	-	-	-	-	-
d7) Transferencias a la Seguridad Social	-	-	-	-	-	-
d8) Donativos	-	-	-	-	-	-
d9) Transferencias al Exterior	-	-	-	-	-	-
E. Bienes Muebles, Inmuebles e Intangibles (E=e1+e2+e3+e4+e5+e6+e7+e8+e9)	318,227.36	2,785,682.28	3,103,909.64	3,103,909.64	3,103,909.64	0.00
e1) Mobiliario y Equipo de Administración	145,000.00	67,904.36	212,904.36	212,904.36	212,904.36	-
e2) Mobiliario y Equipo Educativo y Recreativo	-	3,020,364.01	3,020,364.01	3,020,364.01	3,020,364.01	-
e3) Equipo e Instrumental Médico y de Laboratorio	-	-	-	-	-	-
e4) Vehículos y Equipo de Transporte	-	-	-	-	-	-
e5) Equipo de Defensa y Seguridad	-	-	-	-	-	-
e6) Maquinaria, Otros Equipos y Herramientas	173,227.36	166,777.37	340,004.73	340,004.73	340,004.73	0.00
e7) Activos Biológicos	-	-	-	-	-	-
e8) Bienes Inmuebles	-	-	-	-	-	-
e9) Activos Intangibles	-	-	-	-	-	-

**Sistema Estatal de Evaluación
Comisión del Deporte del Estado de Sonora**

ETCA-II-05

Estado Analítico del Ejercicio del Presupuesto de Egresos Detallado - LDF

Clasificación por Objeto del Gasto (Capítulo y Concepto)

Del 01 de Enero al 31 de Diciembre de 2018

TRIMESTRE: CUARTO DEL 2018

(PESOS)

Concepto (c)	Egresos					Subejercicio (e)
	Aprobado (d)	Ampliaciones/ (Reducciones)	Modificado	Devengado	Pagado	
F. Inversión Pública (F=f1+f2+f3)	-	-	-	-	-	-
f1) Obra Pública en Bienes de Dominio Público			-			-
f2) Obra Pública en Bienes Propios			-			-
f3) Proyectos Productivos y Acciones de Fomento			-			-
G. Inversiones Financieras y Otras Provisiones (G=g1+g2+g3+g4+g5+g6+g7)	-	-	-	-	-	-
g1) Inversiones Para el Fomento de Actividades Productivas			-			-
g2) Acciones y Participaciones de Capital			-			-
g3) Compra de Títulos y Valores			-			-
g4) Concesión de Préstamos			-			-
g5) Inversiones en Fideicomisos, Mandatos y Otros Análogos			-			-
Fideicomiso de Desastres Naturales (Informativo)			-			-
g6) Otras Inversiones Financieras			-			-
g7) Provisiones para Contingencias y Otras Erogaciones Especiales			-			-
H. Participaciones y Aportaciones (H=h1+h2+h3)	-	-	-	-	-	-
h1) Participaciones			-			-
h2) Aportaciones			-			-
h3) Convenios			-			-
I. Deuda Pública (I=i1+i2+i3+i4+i5+i6+i7)	-	-	-	-	-	-
i1) Amortización de la Deuda Pública			-			-
i2) Intereses de la Deuda Pública			-			-
i3) Comisiones de la Deuda Pública			-			-
i4) Gastos de la Deuda Pública			-			-
i5) Costo por Coberturas			-			-
i6) Apoyos Financieros			-			-
i7) Adeudos de Ejercicios Fiscales Anteriores (ADEFAS)			-			-
II. Gasto Etiquetado (II=A+B+C+D+E+F+G+H+I)	-	-	-	-	-	-
A. Servicios Personales (A=a1+a2+a3+a4+a5+a6+a7)	-	-	-	-	-	-
a1) Remuneraciones al Personal de Carácter Permanente			-			-
a2) Remuneraciones al Personal de Carácter Transitorio			-			-
a3) Remuneraciones Adicionales y Especiales			-			-
a4) Seguridad Social			-			-
a5) Otras Prestaciones Sociales y Económicas			-			-
a6) Previsiones			-			-
a7) Pago de Estímulos a Servidores Públicos			-			-
B. Materiales y Suministros (B=b1+b2+b3+b4+b5+b6+b7+b8+b9)	-	-	-	-	-	-
b1) Materiales de Administración, Emisión de Documentos y Artículos Oficiales			-			-
b2) Alimentos y Utensilios			-			-
b3) Materias Primas y Materiales de Producción y Comercialización			-			-
b4) Materiales y Artículos de Construcción y de Reparación			-			-
b5) Productos Químicos, Farmacéuticos y de Laboratorio			-			-
b6) Combustibles, Lubricantes y Aditivos			-			-
b7) Vestuario, Blancos, Prendas de Protección y Artículos Deportivos			-			-
b8) Materiales y Suministros Para Seguridad			-			-
b9) Herramientas, Refacciones y Accesorios Menores			-			-
C. Servicios Generales (C=c1+c2+c3+c4+c5+c6+c7+c8+c9)	-	-	-	-	-	-
c1) Servicios Básicos			-			-
c2) Servicios de Arrendamiento			-			-
c3) Servicios Profesionales, Científicos, Técnicos y Otros Servicios			-			-
c4) Servicios Financieros, Bancarios y Comerciales			-			-

Sistema Estatal de Evaluación
Comisión del Deporte del Estado de Sonora

ETCA-II-05

Estado Analítico del Ejercicio del Presupuesto de Egresos Detallado - LDF

Clasificación por Objeto del Gasto (Capítulo y Concepto)

Del 01 de Enero al 31 de Diciembre de 2018

TRIMESTRE: CUARTO DEL 2018

(PESOS)

Concepto (c)	Egresos					Subejercicio (e)
	Aprobado (d)	Ampliaciones/ (Reducciones)	Modificado	Devengado	Pagado	
c5) Servicios de Instalación, Reparación, Mantenimiento y Conservación			-			-
c6) Servicios de Comunicación Social y Publicidad			-			-
c7) Servicios de Traslado y Viáticos			-			-
c8) Servicios Oficiales			-			-
c9) Otros Servicios Generales		-	-	-	-	-
D. Transferencias, Asignaciones, Subsidios y Otras Ayudas (D=d1+d2+d3+d4+d5+d6+d7+d8)	-	-		-	-	-
d1) Transferencias Internas y Asignaciones al Sector Público			-			-
d2) Transferencias al Resto del Sector Público			-			-
d3) Subsidios y Subvenciones			-			-
d4) Ayudas Sociales			-			-
d5) Pensiones y Jubilaciones			-			-
d6) Transferencias a Fideicomisos, Mandatos y Otros Análogos			-			-
d7) Transferencias a la Seguridad Social			-			-
d8) Donativos			-			-
d9) Transferencias al Exterior			-			-
E. Bienes Muebles, Inmuebles e Intangibles (E=e1+e2+e3+e4+e5+e6+e7+e8+e9)	-	-		-	-	-
e1) Mobiliario y Equipo de Administración	-		-			-
e2) Mobiliario y Equipo Educativo y Recreativo			-			-
e3) Equipo e Instrumental Médico y de Laboratorio			-			-
e4) Vehículos y Equipo de Transporte			-			-
e5) Equipo de Defensa y Seguridad			-			-
e6) Maquinaria, Otros Equipos y Herramientas			-			-
e7) Activos Biológicos			-			-
e8) Bienes Inmuebles			-			-
e9) Activos Intangibles			-			-
F. Inversión Pública (F=f1+f2+f3)	-	-		-	-	-
f1) Obra Pública en Bienes de Dominio Público			-			-
f2) Obra Pública en Bienes Propios			-			-
f3) Proyectos Productivos y Acciones de Fomento			-			-
G. Inversiones Financieras y Otras Provisiones (G=g1+g2+g3+g4+g5+g6+g7)	-	-		-	-	-
g1) Inversiones Para el Fomento de Actividades Productivas			-			-
g2) Acciones y Participaciones de Capital			-			-
g3) Compra de Títulos y Valores			-			-
g4) Concesión de Préstamos			-			-
g5) Inversiones en Fideicomisos, Mandatos y Otros Análogos			-			-
Fideicomiso de Desastres Naturales (Informativo)			-			-
g6) Otras Inversiones Financieras			-			-
g7) Provisiones para Contingencias y Otras Erogaciones Especiales			-			-
H. Participaciones y Aportaciones (H=h1+h2+h3)	-	-		-	-	-
h1) Participaciones			-			-
h2) Aportaciones			-			-
h3) Convenios			-			-
I. Deuda Pública (I=i1+i2+i3+i4+i5+i6+i7)	-	-		-	-	-
i1) Amortización de la Deuda Pública			-			-
i2) Intereses de la Deuda Pública			-			-
i3) Comisiones de la Deuda Pública			-			-
i4) Gastos de la Deuda Pública			-			-
i5) Costo por Coberturas			-			-
i6) Apoyos Financieros			-			-

**Sistema Estatal de Evaluación
Comisión del Deporte del Estado de Sonora**

ETCA-II-05

Estado Analítico del Ejercicio del Presupuesto de Egresos Detallado - LDF

Clasificación por Objeto del Gasto (Capítulo y Concepto)


Del 01 de Enero al 31 de Diciembre de 2018

TRIMESTRE: CUARTO DEL 2018

(PESOS)

Concepto (c)	Egresos					Subejercicio (e)
	Aprobado (d)	Ampliaciones/ (Reducciones)	Modificado	Devengado	Pagado	
I) Adeudos de Ejercicios Fiscales Anteriores (ADEFAS)						
II. Total de Egresos (III = I + II)	124,167,995.00	13,494,252.00	137,662,247.00	140,618,388.59	140,618,388.59	2,956,141.59


Lic. Emanuel Yepiz Talamante
Director de Administración y Finanzas


Prof. Genaro Alberto Enriquez Rascon
Director General

Sistema Estatal de Evaluación
Estado Analítico del Ejercicio Presupuesto de Egresos
Clasificación Económica (por Tipo de Gasto)
Comisión del Deporte del Estado de Sonora
Del 01 de Enero al 31 de Diciembre de 2018

ETCA-II-06

TRIMESTRE: CUARTO 2018

Concepto	Egresos Aprobado Anual (1)	Ampliaciones/ (Reducciones) (2)	Egresos Modificado Anual (3=1+2)	Egresos Devengado Acumulado (4)	Egresos Pagado Acumulado (5)	Subejercicio (6 = 3 - 4)
Gasto Corriente	124,167,995	13,494,252	137,662,247	140,618,389	140,618,389	-2,956,142
Gasto de Capital			0			0
Amortización de la Deuda y Disminución de Pasivos			0			0
Pensiones y Jubilaciones			0			0
Participaciones			0			0
Total del Gasto	124,167,995	13,494,252	137,662,247	140,618,389	140,618,389	-2,956,142



Lic. Emanuel Yepiz Talamante
 Director de Administración y Finanzas



Prof. Genaro Alberto Enriquez Rascon
 Director General


Sistema Estatal de Evaluación
 Estado Analítico del Ejercicio Presupuesto de Egresos
 Clasificación Administrativa (Por Unidad Administrativa)
 Comisión del Deporte del Estado de Sonora
 Del 01 de Enero al 31 de Diciembre de 2018


ETCA-II-07

(PESOS)

TRIMESTRE: CUARTO DEL 2018

Clasificación Administrativa (Por Unidad Administrativa)	Egresos Aprobado Anual (1)	Ampliaciones/ (Reducciones) (2)	Egresos Modificado Anual (3=1+2)	Egresos Devengado Acumulado (4)	Egresos Pagado Acumulado (5)	Subejercicio (6 = 3 - 4)
DIRECCION DEL DEPORTE	57,966,310	6,067,607	64,033,917	69,675,634	69,675,634	-5,641,716
DIRECCION DE ADMINISTRACION Y FINANZAS	21,084,245	520,919	21,605,164	21,321,244	21,321,244	283,920
DIRECCION DE INFRAESTRUCTURA DEPORTIVA	34,054,350	4,749,667	38,804,017	41,216,634	41,216,634	-2,412,617
DIRECCION GENERAL	6,433,019	2,156,059	8,589,078	6,872,918	6,872,918	1,716,160
ORG.DE CONTROL Y DESARROLLO ADMVO	2,865,531	0	2,865,531	456,699	456,699	2,408,832
DIRECCION JURIDICA	1,764,540	0	1,764,540	1,075,260	1,075,260	689,280
Total del Gasto	124,167,995	13,494,252	137,662,247	140,618,389	140,618,389	-2,956,142


 Uic. Emanuel Yepiz Talamante
 Director de Administración y Finanzas


 Prof. Genaro Alberto Enriquez Rascon
 Director General

**Sistema Estatal de Evaluación
Comisión del Deporte del Estado de Sonora**
Estado Analítico del Ejercicio del Presupuesto de Egresos Detallado - LDF
Clasificación Administrativa

ETCA-II-08

Del 01 de Enero al 31 de Diciembre de 2018


TRIMESTRE: CUARTO DEL 2018

(PESOS)

Concepto (c)	Egresos						Subejercicio (e)
	Aprobado (d)	Ampliaciones/ (Reducciones)	Modificado	Devengado	Pagado		
I. Gasto No Etiquetado (I=A+B+C+D+E+F+G+H)							
A. DIRECCION DEL DEPORTE	124,167,995.00	13,494,252.00	137,662,247.00	140,618,388.59	140,618,388.59		2,956,141.59
B. DIRECCION DE ADMINISTRACION Y FINAZAS	57,966,310.00	6,067,607.42	64,033,917.42	69,675,633.80	69,675,633.80		5,641,716.38
C. DIRECCION DE INFRAESTRUCTURA DEPORTIVA	21,084,245.00	520,918.91	21,605,163.91	21,321,243.70	21,321,243.70		283,920.21
D. DIRECCION GENERAL	34,054,350.00	4,749,666.81	38,804,016.81	41,216,634.06	41,216,634.06		2,412,617.25
E. ORG.DE CONTROL Y DESARROLLO ADMVO	6,433,019.00	2,156,058.86	8,589,077.86	6,872,918.30	6,872,918.30		1,716,159.56
F. DIRECCION JURIDICA	2,865,531.00	-	2,865,531.00	456,698.81	456,698.81		2,408,832.19
	1,764,540.00	-	1,764,540.00	1,075,259.92	1,075,259.92		689,280.08
III. Total de Egresos (III = I + II)	124,167,995.00	13,494,252.00	137,662,247.00	140,618,388.59	140,618,388.59		2,956,141.59
II. Gasto Etiquetado (II=A+B+C+D+E+F+G+H)							
A. DIRECCION DEL DEPORTE	-	-	-	-	-		-
B. DIRECCION DE ADMINISTRACION Y FINAZAS	-	-	-	-	-		-
C. DIRECCION DE INFRAESTRUCTURA DEPORTIVA	-	-	-	-	-		-
D. DIRECCION GENERAL	-	-	-	-	-		-
E. ORG.DE CONTROL Y DESARROLLO ADMVO	-	-	-	-	-		-
F. DIRECCION JURIDICA	-	-	-	-	-		-



Lic. Emanuel Yepiz Talamante
Director de Administración y Finanzas



Prof. Genaro Alberto Enriquez Rascon
Director General


Sistema Estatal de Evaluación
Estado Analítico del Ejercicio Presupuesto de Egresos
Clasificación Administrativa (Por Poderes)
Comisión del Deporte del Estado de Sonora
Del 01 de Enero al 31 de Diciembre de 2018
(PESOS)

TRIMESTRE: CUARTO DEL 2018

Clasificación Administrativa (Por Poderes)	Egresos Aprobado Anual (1)	Ampliaciones/ (Reducciones) (2)	Egresos Modificado Anual (3=1+2)	Egresos Devengado Acumulado (4)	Egresos Pagado Acumulado (5)	Subejercicio (6 = 3 - 4)
Poder Ejecutivo	124,167,995	13,494,252	137,662,247	140,618,389	140,611,939	-2,956,142
Poder Legislativo			0			0
Poder Judicial			0			0
Órganos Autónomos			0			0
Total del Gasto	124,167,995	13,494,252	137,662,247	140,618,389	140,611,939	-2,956,142



Lic. Emanuel Yepiz Talamante
 Director de Administración y Finanzas



Prof. Genaro Alberto Enriquez Rascon
 Director General

Sistema Estatal de Evaluación
Estado Analítico del Ejercicio Presupuesto de Egresos
Clasificación Administrativa (Por Tipo de Organismos o Entidad Paraestatal)


ETCA-II-10


Comisión del Deporte del Estado de Sonora
Del 01 de Enero al 31 de Diciembre de 2018

(PESOS)

TRIMESTRE: CUARTO DEL 2018

Concepto	Egresos Aprobado Anual (1)	Ampliaciones/ (Reducciones) (2)	Egresos Modificado Anual (3=1+2)	Egresos Devengado Acumulado (4)	Egresos Pagado Acumulado (5)	Subejercicio (6 = 3 - 4)
Entidades Paraestatales y Fideicomisos No Empresariales y No Financieros	124,167,995	13,494,252	137,662,247	140,618,389	140,611,939	-2,956,142
Instituciones Públicas de la Seguridad Social			0			0
Entidades Paraestatales Empresariales No Financieras con Participación Estatal Mayoritaria			0			0
Fideicomisos Empresariales No Financieros con Participación Estatal Mayoritaria			0			0
Entidades Paraestatales Empresariales Financieras Monetarias con Participación Estatal Mayoritaria			0			0
Entidades Paraestatales Empresariales Financieras No Monetarias con Participación Estatal Mayoritaria			0			0
Fideicomisos Financieros Públicos con Participación Estatal Mayoritaria			0			0
Total del Gasto	124,167,995	13,494,252	137,662,247	140,618,389	140,611,939	-2,956,142


 Lic. Emanuel Yepiz Tallante
 Director de Administración y Finanzas


 Prof. Genaro Alberto Enriquez Rascon
 Director General


Sistema Estatal de Evaluación
 Estado Analítico del Ejercicio Presupuesto de Egresos
 Clasificación Funcional (Finalidad y Función)
 Comisión del Deporte del Estado de Sonora
 Del 01 de Enero al 31 de Diciembre de 2018
 (PESOS)

ETCA-II-11

TRIMESTRE: CUARTO DEL 2018

Concepto	Egresos Aprobado Anual (1)	Ampliaciones/ (Reducciones) (2)	Egresos Modificado Anual (3=1+2)	Egresos Devengado Acumulado (4)	Egresos Pagado Acumulado (5)	Subejercicio (6 = 3 - 4)
Gobierno	0	0	0	0	0	0
Legislación			0			0
Justicia			0			0
Coordinación de la Política de Gobierno			0			0
Relaciones Exteriores			0			0
Asuntos Financieros y Hacendarios			0			0
Seguridad Nacional			0			0
Asuntos de Orden Público y Seguridad Interior			0			0
Otros Servicios Generales			0			0
Desarrollo Social	124,167,995	13,494,252	137,662,247	140,618,389	140,611,939	-2,956,142
Protección Ambiental			0			0
Viviendas y Servicios a la Comunidad			0			0
Salud			0			0
Recreación, Cultura y Otras Manifestaciones Sociales	124,167,995	13,494,252	137,662,247	140,618,389	140,611,939	-2,956,142
Educación			0			0
Protección Social			0			0
Otros Asuntos Sociales			0			0
Desarrollo Económico	0	0	0	0	0	0
Asuntos Económicos, Comerciales y Laborales en General			0			0
Agropecuaria, Silvicultura, Pesca y Caza			0			0
Combustibles y Energía			0			0
Minería, Manufacturas y Construcción			0			0
Transporte			0			0
Comunicaciones			0			0
Turismo			0			0
Ciencia, Tecnología e Innovación			0			0
Otras Industrias y Otros Asuntos Económicos			0			0
Otras No Clasificadas en funciones anteriores	0	0	0	0	0	0
Transacciones de la Deuda Pública / Costo financiero de la Deuda	0	0	0	0	0	0
Transferencias, Participaciones y Aportaciones entre Diferentes Niveles y Órdenes de gobierno			0			0
Saneamiento del Sistema Financiero			0			0
Adeudos de ejercicios Fiscales Anteriores			0			0
Total del Gasto	124,167,995	13,494,252	137,662,247	140,618,389	140,611,939	-2,956,142


 Lic. Emanuel Yepiz Talamante
 Director de Administración y Finanzas


 Prof. Genaro Alberto Enriquez Rascon
 Director General

**Sistema Estatal de Evaluación
Comisión del Deporte del Estado de Sonora**

ETCA-II-12


Estado Analítico del Ejercicio del Presupuesto de Egresos Detallado - LDF
Clasificación Funcional (Finalidad y Función)
Del 01 de Enero al 31 de Diciembre de 2018
(PESOS)

TRIMESTRE: CUARTO DEL 2018

Concepto (c)	Egresos					Subejercicio (e)
	Aprobado (d)	Ampliaciones/ (Reducciones)	Modificado	Devengado	Pagado	
I. Gasto No Etiquetado (I=A+B+C+D)	124,167,995.00	13,494,252.00	137,662,247.00	140,618,388.59	140,611,938.60	2,956,141.59
A. Gobierno (A=a1+a2+a3+a4+a5+a6+a7+a8)	-	-	-	-	-	-
a1) Legislación	-	-	-	-	-	-
a2) Justicia	-	-	-	-	-	-
a3) Coordinación de la Política de Gobierno	-	-	-	-	-	-
a4) Relaciones Exteriores	-	-	-	-	-	-
a5) Asuntos Financieros y Hacendarios	-	-	-	-	-	-
a6) Seguridad Nacional	-	-	-	-	-	-
a7) Asuntos de Orden Público y de Seguridad Interior	-	-	-	-	-	-
a8) Otros Servicios Generales	-	-	-	-	-	-
B. Desarrollo Social (B=b1+b2+b3+b4+b5+b6+b7)	124,167,995.00	13,494,252.00	137,662,247.00	140,618,388.59	140,611,938.60	2,956,141.59
b1) Protección Ambiental	-	-	-	-	-	-
b2) Vivienda y Servicios a la Comunidad	-	-	-	-	-	-
b3) Salud	-	-	-	-	-	-
b4) Recreación, Cultura y Otras Manifestaciones Sociales	-	-	-	-	-	-
b5) Educación	-	-	-	-	-	-
b6) Protección Social	-	-	-	-	-	-
b7) Otros Asuntos Sociales	-	-	-	-	-	-
C. Desarrollo Económico (C=c1+c2+c3+c4+c5+c6+c7+c8+c9)	-	-	-	-	-	-
c1) Asuntos Económicos, Comerciales y Laborales en General	-	-	-	-	-	-
c2) Agropecuaria, Silvicultura, Pesca y Caza	-	-	-	-	-	-
c3) Combustibles y Energía	-	-	-	-	-	-
c4) Minería, Manufacturas y Construcción	-	-	-	-	-	-

Concepto (c)	Egresos					Subejercicio (e)
	Aprobado (d)	Ampliaciones/ (Reducciones)	Modificado	Devengado	Pagado	
c5) Transporte						-
c6) Comunicaciones						-
c7) Turismo						-
c8) Ciencia, Tecnología e Innovación						-
c9) Otras Industrias y Otros Asuntos Económicos						-
D. Otras No Clasificadas en Funciones Anteriores (D=d1+d2+d3+d4)						-
d1) Transacciones de la Deuda Pública / Costo Financiero de la Deuda	-					-
d2) Transferencias, Participaciones y Aportaciones Entre Diferentes Niveles y Ordenes de Gobierno						-
d3) Saneamiento del Sistema Financiero						-
d4) Adeudos de Ejercicios Fiscales Anteriores						-
II. Gasto Etiquetado (II=A+B+C+D)						-
A. Gobierno (A=a1+a2+a3+a4+a5+a6+a7+a8)	-					-
a1) Legislación						-
a2) Justicia						-
a3) Coordinación de la Política de Gobierno						-
a4) Relaciones Exteriores						-
a5) Asuntos Financieros y Hacendarios						-
a6) Seguridad Nacional						-
a7) Asuntos de Orden Público y de Seguridad Interior						-
a8) Otros Servicios Generales						-
B. Desarrollo Social (B=b1+b2+b3+b4+b5+b6+b7)						-
b1) Protección Ambiental						-
b2) Vivienda y Servicios a la Comunidad						-
b3) Salud						-
b4) Recreación, Cultura y Otras Manifestaciones Sociales						-
b5) Educación						-
b6) Protección Social						-
b7) Otros Asuntos Sociales						-

Concepto (c)	Egresos					Subejercicio (e)
	Aprobado (d)	Ampliaciones/ (Reducciones)	Modificado	Devengado	Pagado	
C. Desarrollo Económico (C=c1+c2+c3+c4+c5+c6+c7+c8+c9)	-	-	-	-	-	-
c1) Asuntos Económicos, Comerciales y Laborales en General	-	-	-	-	-	-
c2) Agropecuaria, Silvicultura, Pesca y Caza	-	-	-	-	-	-
c3) Combustibles y Energía	-	-	-	-	-	-
c4) Minería, Manufacturas y Construcción	-	-	-	-	-	-
c5) Transporte	-	-	-	-	-	-
c6) Comunicaciones	-	-	-	-	-	-
c7) Turismo	-	-	-	-	-	-
c8) Ciencia, Tecnología e Innovación	-	-	-	-	-	-
c9) Otras Industrias y Otros Asuntos Económicos	-	-	-	-	-	-
D. Otras No Clasificadas en Funciones Anteriores (D=d1+d2+d3+d4)	-	-	-	-	-	-
d1) Transacciones de la Deuda Pública / Costo Financiero de la Deuda	-	-	-	-	-	-
d2) Transferencias, Participaciones y Aportaciones Entre Diferentes Niveles y C	-	-	-	-	-	-
d3) Saneamiento del Sistema Financiero	-	-	-	-	-	-
d4) Adeudos de Ejercicios Fiscales Anteriores	-	-	-	-	-	-
III. Total de Egresos (III = I + II)	124,167,995.00	13,494,252.00	137,662,247.00	140,618,388.59	140,611,938.60	2,956,141.59


 Lic. Emanuel Yepiz Talamante
 Director de Administración y Finanzas


 Prof. Genaro Alberto Enriquez Rascon
 Director General

Sistema Estatal de Evaluación
Estado Analítico del Ejercicio Presupuesto de Egresos
Por Partida del Gasto
Comision del Deporte del Estado de Sonora
Del 01 de Enero al 31 de Diciembre de 2018

ETCA-II-13


(PESOS)


TRIMESTRE: CUARTO DEL 2018

Ejercicio del Presupuesto por Partida / Descripción		Egresos Aprobado Anual (1)	Ampliaciones/ (Reducciones) (2)	Egresos Modificado Anual (3=1+2)	Egresos Devengado Acumulado (4)	Egresos Pagado Acumulado (5)	Subejercicio (6 = 3 - 4)	% Avance Anual (7= 4/3)
1000	SERVICIOS PERSONALES	67,584,387.64	6,112,568.92	73,696,956.56	75,698,284.14	75,698,284.14	-2,001,327.58	103%
11301	Sueldos	16,500,221.29	2,182,484.01	18,682,705.30	18,682,705.30	18,682,705.30	0.00	100%
11303	Remuneraciones Diversas	1,440,068.70	-1,440,068.70	0.00	0.00	0.00	0.00	0%
11306	Riesgo laboral	7,594,819.87	2,572,761.69	10,167,581.56	10,167,581.56	10,167,581.56	0.00	100%
11307	Ayuda para habitacion	5,299,892.49	-1,239,970.52	4,059,921.97	4,059,921.97	4,059,921.97	0.00	100%
11310	Ayuda para energia electrica	3,463,287.20	-185,369.88	3,277,917.32	3,277,917.32	3,277,917.32	0.00	100%
12101	Honorarios	8,416,392.64	5,044,290.90	13,460,683.54	15,462,011.12	15,462,011.12	-2,001,327.58	115%
12201	Sueldos base al personal eventual	1,933,916.82	-1,933,916.82	0.00	0.00	0.00	0.00	0%
12301	Retribuciones x serv.de caracter social	501,284.01	-501,284.01	0.00	0.00	0.00	0.00	0%
13101	Primas y acred x a?os serv.efect.prestados al..	1,091,165.45	18,447.76	1,109,613.21	1,109,613.21	1,109,613.21	0.00	100%
13201	Prima vacacional	698,010.05	-512,577.15	185,432.90	185,432.90	185,432.90	0.00	100%
13202	Gratificacion por fin de año	1,220,425.31	-827,687.75	392,737.56	392,737.56	392,737.56	0.00	100%
14101	Cuotas x serv.medico issssteson		3,666,046.42	3,666,046.42	3,666,046.42	3,666,046.42	0.00	100%
14102	Cuotas seg vida issssteson	181.00	181.00	362.00	362.00	362.00	0.00	100%
14103	Cuotas seguro de retiro	3,329,648.23	3,107,561.55	6,437,209.78	6,437,209.78	6,437,209.78	0.00	100%
14104	Asig. Préstamo corto plazo	152,636.68	11,382.76	164,019.44	164,019.44	164,019.44	0.00	100%
14105	Asig. Préstamo prendario		164,019.44	164,019.44	164,019.44	164,019.44	0.00	100%
14106	Otras prestaciones de seguridad social	573,292.93	-573,292.93	0.00	0.00	0.00	0.00	0%
14107	Cuotas para infraestructura Eq. Y Mnto hospitalario	655,273.45	492,950.61	1,148,224.06	1,148,224.06	1,148,224.06	0.00	100%
14109	Aportaciones por seguro medico issssteson	5,889,315.19	-5,889,315.19	0.00	0.00	0.00	0.00	0%
14110	Asignaciones para prestamo prendario	162,636.68	-162,636.68	0.00	0.00	0.00	0.00	0%
14201	Cuotas fovisssteson	1,201,093.50	111,183.82	1,312,277.32	1,312,277.32	1,312,277.32	0.00	100%
14301	Pag. Def. Pensión jubilaciones		84,000.00	84,000.00	84,000.00	84,000.00	0.00	100%
14401	Seguros por defuncion familiar		32,789.40	32,789.40	32,789.40	32,789.40	0.00	100%
14402	Seguro por retiro estatal	4,368.00	122,349.86	126,717.86	126,717.86	126,717.86	0.00	100%
14403	Otras cuotas de seguros colectivos	5,465,487.83	3,675,614.51	9,141,102.34	9,141,102.34	9,141,102.34	0.00	100%
14404	Otros seguros de caracter laboral o economicos	1,715,469.12	-1,715,469.12	0.00	0.00	0.00	0.00	0%
14406	Seguros por defuncion familiar	273.00	-273.00	0.00	0.00	0.00	0.00	0%
15201	Indemnizaciones al personal	0.00	82,733.34	82,733.34	82,733.34	82,733.34	0.00	100%
17102	Estimulos al personal	275,228.20	-275,228.20	0.00	0.00	0.00	0.00	0%
17103	Estimulos al magisterio por antiguedad de servicio	0.00	861.80	861.80	861.80	861.80	0.00	100%
2000	MATERIALES Y SUMINISTROS	15,313,100.00	-3,366,751.18	11,946,348.82	11,946,348.82	11,946,348.82	0.00	100%
21101	Materiales, utiles y eq menores de oficina	142,000.00	-2,339.90	139,660.10	139,660.10	139,660.10	0.00	100%
21201	Materiales y utiles de impresion y reproduccion	142,000.00	-25,756.85	116,243.15	116,243.15	116,243.15	0.00	100%
21401	Mat.y utiles p/el procesamiento eq y biens i..	3,000.00	-1,307.42	1,692.58	1,692.58	1,692.58	0.00	100%
21601	Material de limpieza	300,000.00	44,007.57	344,007.57	344,007.57	344,007.57	0.00	100%
22101	Productos alimenticios p/el personal en las i..	52,000.00	-19,277.89	32,722.11	32,722.11	32,722.11	0.00	100%
22105	Productos alim p/pers deriv de la pres serv p..	4,904,100.00	-1,190,025.68	3,714,074.32	3,714,074.32	3,714,074.32	0.00	100%
22106	Adquisicion de agua potable	55,000.00	-16,170.47	38,829.53	38,829.53	38,829.53	0.00	100%
23501	Productos quimicos,farmaceuty lab.adq.mat p..	350,000.00	703,333.86	1,053,333.86	1,053,333.86	1,053,333.86	0.00	100%
24601	Material electrico y electronico	0.00	1,610.00	1,610.00	1,610.00	1,610.00	0.00	100%
25301	Medicinas y productos farmaceuticos	180,000.00	13,974.75	193,974.75	193,974.75	193,974.75	0.00	100%
25401	Materiales, Accesorios y suministros medicos	0.00	420.00	420.00	420.00	420.00	0.00	100%
26101	Combustibles	625,000.00	-224,027.21	400,972.79	400,972.79	400,972.79	0.00	100%
27101	Vestuario y uniformes	5,200,000.00	28,402.08	5,228,402.08	5,228,402.08	5,228,402.08	0.00	100%
27201	prendas de seguridad y proteccion personal	3,360,000.00	-3,360,000.00	0.00	0.00	0.00	0.00	0%

Ejercicio del Presupuesto por Partida / Descripción		Egresos Aprobado Anual (1)	Ampliaciones/ (Reducciones) (2)	Egresos Modificado Anual (3=1+2)	Egresos Devengado Acumulado (4)	Egresos Pagado Acumulado (5)	Subejercicio (6 = 3 - 4)	% Avance Anual (7= 4/3)
27301	Artículos deportivos		676,588.38	676,588.38	676,588.38	676,588.38	0.00	100%
29101	Herramientas menores	0.00	3,817.60	3,817.60	3,817.60	3,817.60	0.00	100%
3000	SERVICIOS GENERALES	25,744,280.00	4,727,574.43	30,471,854.43	31,316,668.44	31,316,668.44	-844,814.01	103%
31101	Energia electrica	6,000,000.00	1,250,251.00	7,250,251.00	7,710,919.00	7,710,919.00	-460,668.00	106%
31201	Gas	1,800,000.00	-288,749.43	1,511,250.57	1,511,250.57	1,511,250.57	0.00	100%
31301	Agua	600,000.00	-600,000.00	0.00	0.00	0.00	0.00	0%
31401	Telefonia tradicional	120,000.00	-8,934.89	111,065.11	111,065.11	111,065.11	0.00	100%
31701	Serv acceso a internet, redes y proces.inform..	16,000.00	-1,327.91	14,672.09	14,672.09	14,672.09	0.00	100%
32201	Arrendamiento de Edificios	0.00	11,520.00	11,520.00	11,520.00	11,520.00	0.00	100%
32301	Arrendamiento de muebles, maquinaria y equipo	195,000.00	154,597.31	349,597.31	349,597.31	349,597.31	0.00	100%
32302	Arrendamiento de equipo y bienes informaticos	0.00	1,314.92	1,314.92	1,314.92	1,314.92	0.00	100%
32501	Arrendamiento de equipo de transporte	5,515,000.00	-974,044.51	4,540,955.49	4,540,955.49	4,540,955.49	0.00	100%
32601	Arrendamiento de maquinaria, otros eqs y herramie	10,000.00	-10,000.00	0.00	0.00	0.00	0.00	0%
32701	Patentes, regalías y otros	0.00	500.00	500.00	500.00	500.00	0.00	100%
32901	Otros arrendamientos	0.00	0.00	0.00	0.00	0.00	0.00	0%
33101	Serv.legales, de contabilidad, auditorias y r..	139,200.00	21,877.60	161,077.60	161,077.60	161,077.60	0.00	100%
33301	Servicios de informatica	348,000.00	-25,904.40	322,095.60	322,095.60	322,095.60	0.00	100%
33401	Servicios de capacitacion	0.00	33,610.00	33,610.00	33,610.00	33,610.00	0.00	100%
33603	Impresiones y publicaciones oficiales	20,000.00	42,485.25	62,485.25	62,485.25	62,485.25	0.00	100%
33605	Licitaciones, convenios y convocatorias	60,000.00	-50,775.73	9,224.27	9,224.27	9,224.27	0.00	100%
33606	Impresion Doctos Oficiales P la Prest de serv Pub		10,973.60	10,973.60	10,973.60	10,973.60	0.00	100%
33701	Servicios de proteccion y seguridad		86,297.04	86,297.04	86,297.04	86,297.04	0.00	100%
33801	Servicio de vigilancia	2,143,680.00	-675,555.83	1,468,124.17	1,468,124.17	1,468,124.17	0.00	100%
34101	Servicios financieros y bancarios	25,000.00	5,647.30	30,647.30	30,647.30	30,647.30	0.00	100%
34401	Seguros de responsabilidad patrimonial y fianzas	0.00	3,733.90	3,733.90	3,733.90	3,733.90	0.00	100%
34501	Seguro de bienes patrimoniales	25,000.00	-22,088.69	2,911.31	2,911.31	2,911.31	0.00	100%
34701	Fletes y maniobras	20,000.00	10,756.64	30,756.64	30,756.64	30,756.64	0.00	100%
35101	Mtto y conservacion de inmuebles	1,000,000.00	1,137,905.44	2,137,905.44	2,137,905.44	2,137,905.44	0.00	100%
35102	Mtto y conservacion de areas deportivas		30,997.90	30,997.90	30,997.90	30,997.90	0.00	100%
35201	Mtto y conservacion de mobiliario y equipo	15,000.00	-4,653.05	10,346.95	10,346.95	10,346.95	0.00	100%
35301	Instalaciones		761.46	761.46	761.46	761.46	0.00	100%
35302	Mtto y conservacion de bienes informaticos	20,000.00	-14,406.45	5,593.55	5,593.55	5,593.55	0.00	100%
35501	Mtto y conservacion de equipo de transporte	70,000.00	-16,985.67	53,014.33	53,014.33	53,014.33	0.00	100%
35701	Mtto y conservacion de maquinaria y equipo	90,000.00	53,798.17	143,798.17	143,798.17	143,798.17	0.00	100%
35801	Servicios de limpieza y manejo de desechos	190,000.00	51,706.58	241,706.58	241,706.58	241,706.58	0.00	100%
35901	Servicios de jardineria y fumigacion	290,000.00	-210,656.00	79,344.00	79,344.00	79,344.00	0.00	100%
36101	Difusion radio, tv y otros mensajes s/prog y a..	0.00	2,156,058.86	2,156,058.86	2,540,204.87	2,540,204.87	-384,146.01	118%
36301	Serv creat.preproduc y produc pub excep internet	278,400.00	-203,864.20	74,535.80	74,535.80	74,535.80	0.00	100%
37101	Pasajes aereos	2,240,000.00	1,174,658.59	3,414,658.59	3,414,658.59	3,414,658.59	0.00	100%
37201	Pasajes terrestres	94,000.00	128,122.72	222,122.72	222,122.72	222,122.72	0.00	100%
37301	Pasajes marítimos, lacustres y fluviales	305,000.00	191,280.00	496,280.00	496,280.00	496,280.00	0.00	100%
37501	Viaticos en el pais	490,000.00	101,688.00	591,688.00	591,688.00	591,688.00	0.00	100%
37502	Gastos de camino	40,000.00	-31,600.00	8,400.00	8,400.00	8,400.00	0.00	100%
37901	Cuotas	450,000.00	-416,508.16	33,491.84	33,491.84	33,491.84	0.00	100%
38101	Gastos de ceremonial	3,000,000.00	1,421,587.56	4,421,587.56	4,421,587.56	4,421,587.56	0.00	100%
38201	Gastos de orden social y cultural	100,000.00	199,812.94	299,812.94	299,812.94	299,812.94	0.00	100%
38301	Congresos y convenciones	0.00	14,020.00	14,020.00	14,020.00	14,020.00	0.00	100%
39201	Impuestos y derechos	35,000.00	-16,186.69	18,813.31	18,813.31	18,813.31	0.00	100%
39501	Penas, multas, accesorios y actualizaciones	0.00	3,853.26	3,853.26	3,853.26	3,853.26	0.00	100%
		15,208,000.00	3,235,177.55	18,443,177.55	18,553,177.55	18,553,177.55	-110,000.00	101%
44107	Premios estímulos, recompensas, becas y seg. A deportivas	2,500,000.00	-752,420.00	1,747,580.00	1,747,580.00	1,747,580.00	0.00	100%
44204	Fomento deportivo	3,300,000.00	1,445,431.84	4,745,431.84	4,855,431.84	4,855,431.84	-110,000.00	102%
49301	Trasferencias al sector privado externo	9,408,000.00	2,542,165.71	11,950,165.71	11,950,165.71	11,950,165.71	0.00	100%

Ejercicio del Presupuesto por Partida / Descripción		Egresos Aprobado Anual (1)	Ampliaciones/ (Reducciones) (2)	Egresos Modificado Anual (3=1+2)	Egresos Devengado Acumulado (4)	Egresos Pagado Acumulado (5)	Subejercicio (6 = 3 - 4)	% Avance Anual (7= 4/3)
5000	BIENES MUEBLES, INMUEBLES E INTANGIBLES	318,227.36	2,785,682.28	3,103,909.64	3,103,909.64	3,103,909.64	0.00	100%
51101	Muebles de Oficina y estantería	50,000.00	27,095.64	77,095.64	77,095.64	77,095.64	0.00	100%
51501	Equipos de computación electrónica	95,000.00	-95,000.00	0.00	0.00	0.00	0.00	0%
52201	Aparatos deportivos	0.00	3,020,364.01	3,020,364.01	3,020,364.01	3,020,364.01	0.00	100%
56201	Maquinaria y equipo industrial	73,227.36	-73,227.36	0.00	0.00	0.00	0.00	0%
56701	Herramientas	80,000.00	-73,550.01	6,449.99	6,449.99	6,449.99	0.00	100%
56702	Refacciones y accesorios mayores	20,000.00	-20,000.00	0.00	0.00	0.00	0.00	0%
6000	INVERSION PUBLICA	0.00	0.00	0.00	0.00	0.00	0.00	0%
62211	Infraestructura y equipamiento cultura, deporte y recreación	0.00		0.00	0.00	0.00	0.00	0%
		124,167,995.00	13,494,252.00	137,662,247.00	140,618,388.59	140,618,388.59	-2,956,141.59	102%


 Lic. Emanuel Yepiz Falamante
 Director de Administración y Finanzas


 Prof. Genaro Alberto Enriquez Rascon
 Director General

Sistema Estatal de Evaluación
Estado Analítico del Ejercicio de Presupuesto de Egresos- Detallado – LDF
(Clasificación de Servicios Personales por Categoría)
Comision del Deporte del Estado de Sonora
Del 01 de Enero al 31 de Diciembre de 2018
(PESOS)

ETCA-II-14

TRIMESTRE: CUARTO DEL 2018

Concepto (c)	Egresos 2018					Subejercicio (e)
	Aprobado (d)	Ampliaciones/ (Reducciones)	Modificado	Devengado	Pagado	
I. Gasto No Etiquetado (I=A+B+C+D+E+F)	67,584,387.64	6,112,568.92	73,696,956.56	75,698,284.14	75,698,284.14	- 2,001,327.58
A. Personal Administrativo y de Servicio Público	67,584,387.64	6,112,568.92	73,696,956.56	75,698,284.14	75,698,284.14	- 2,001,327.58
B. Magisterio						
C. Servicios de Salud (C=c1+c2)						
c1) Personal Administrativo						
c2) Personal Médico, Paramédico y afin						
D. Seguridad Pública						
E. Gastos asociados a la implementación de nuevas leyes federales o reformas a las mismas (E = e1 + e2)						
e1) Nombre del Programa o Ley 1						
e2) Nombre del Programa o Ley 2						
F. Sentencias laborales definitivas						
II. Gasto Etiquetado (II=A+B+C+D+E+F)						
A. Personal Administrativo y de Servicio Público						
B. Magisterio						
C. Servicios de Salud (C=c1+c2)						
c1) Personal Administrativo						
c2) Personal Médico, Paramédico y afin						
D. Seguridad Pública						
E. Gastos asociados a la implementación de nuevas leyes federales o reformas a las mismas (E = e1 + e2)						
e1) Nombre del Programa o Ley 1						
e2) Nombre del Programa o Ley 2						
F. Sentencias laborales definitivas						
III. Total del Gasto en Servicios Personales (III = I + II)	67,584,387.64	6,112,568.92	73,696,956.56	75,698,284.14	75,698,284.14	- 2,001,327.58


 Lic. Emanuel Yepiz Talamante
 Director de Administración y Finanzas


 Prof. Genaro Alberto Enriquez Rascon
 Director General

Sistema Estatal de Evaluación
Conciliación entre los Egresos Presupuestarios y los Gastos Contables
Comisión del Deporte del Estado de Sonora
Al 31 de Diciembre de 2018
(Pesos)

ETCA-II-15

TRIMESTRE: CUARTO DEL 2018


1. Total de Egresos Presupuestarios		140,618,388.59
--	--	-----------------------


(MENOS)

2. Egresos Presupuestarios no contables		3,031,744.00
Mobiliario y equipo de administración	4,930.00	
Mobiliario y equipo educacional y recreativo	3,020,364.01	
Equipo e instrumental médico y de laboratorio		
Vehículos y equipo de transporte		
Equipo de defensa y seguridad		
Maquinaria, otros equipos y herramientas	6,449.99	
Arctivos biológicos		
Bienes inmuebles		
Activos intangibles		
Obra pública en bienes propios		
Acciones y participaciones de capital		
Compra de títulos y valores		
Inversiones en fideicomisos, mandatos y otros análogos		
Provisiones para contingencias y otras erogaciones especiales		
Armonización de la deuda pública		
Adeudos de ejercicios fiscales anteriores (ADEFAS)		
Otros Egresos Presupuestales No Contables		

(MAS)

3. Gastos contables no presupuestarios		2,218,070.29
Estimaciones, depreciaciones, deterioros, obsolescencia y amortizaciones	2,218,070.29	
Provisiones		
Disminución de inventarios		
Aumento por insuficiencia de estimaciones por pérdida o deterioro u obsolescencia		
Aumento por insuficiencia de provisiones		
Otros gastos		
Otros Gastos Contables No Presupuestales		
4. Total de Gasto Contable (4= 1 - 2 + 3)		139,804,714.88


 Lic. Emanuel Yepiz Talamante
 Director de Administración y Finanzas


 Prof. Genaro Alberto Enriquez Rascon
 Director General

Sistema Estatal de Evaluación
 Endeudamiento Neto
 Comisión del Deporte del Estado de Sonora
 Del 01 de Enero al 31 de Diciembre de 2018

ETCA-II-16


(pesos)

TRIMESTRE: CUARTO DEL 2018

Identificación del crédito o Instrumento	Contratación / Colocación	Amortización	Endeudamiento Neto
	A	B	C=A-B
Créditos Bancarios			
1			
2			0.00
3			
4			
5			
6			
7			
8			
9			
10			
Total Créditos Bancarios	0.00	0.00	0.00
Otros Instrumentos de Deuda			
1			
2			
3			
4			
5			
6			
7			
8			
9			
10			
Total Otros Instrumentos de Deuda	42,134,898.41	0.00	42,134,898.41
TOTAL	42,134,898.41	0.00	42,134,898.41

"Bajo protesta de decir verdad declaramos que los Estados Financieros y sus Notas, son razonablemente correctos y son responsabilidad del emisor"


 Lic. Emanuel Yepiz Talamante
 Director de Administración y Finanzas


 Prof. Genaro Alberto Enriquez Rascon
 Director General

Sistema Estatal de Evaluación
Intereses de la Deuda
Comision del Deporte del Estado de Sonora
Del 01 de Enero al 31 de Diciembre de 2018
(pesos)

ETCA-II-17

TRIMESTRE: CUARTO DEL 2018

Identificacion del crédito o Instrumento	Devengado	Pagado
Créditos Bancarios		
1		
2		
3		
4		
5		
6		
7		
8		
9		
10		
Total de Interéses Créditos Bancarios	0.00	0.00
Otros Instrumentos de Deuda		
1		
2		
3		
4		
5		
6		
7		
8		
9		
10		
Total Intereses Otros Instrumentos de Deuda	0.00	0.00
TOTAL	0.00	0.00

*Bajo protesta de decir verdad declaramos que los Estados Financieros y sus Notas, son razonablemente correctos y son responsabilidad del emisor"


 Lic. Emanuel Yepiz Talamante
 Director de Administración y Finanzas


 Prof. Genaro Alberto Enriquez Rascon
 Director General

**Sistema Estatal de Evaluación
Gasto Por Categoría Programática
Comisión del Deporte del Estado de Sonora
Del 01 de Enero al 31 de Diciembre de 2018**

ETCA-III-01

(PESOS)

TRIMESTRE: CUARTO DEL 2018

Concepto	Egresos Aprobado Anual (1)	Ampliaciones/ (Reducciones) (2)	Egresos Modificado Anual (3=1+2)	Egresos Devengado Anual (4)	Egresos Pagado Anual (5)	Subejercicio (6 = 3 - 4)
Programas						
Subsidios:	0	0	0	0	0	0
Sector Social y Privado o Estados y Municipios			0			0
Sujetos a Reglas de Operación			0			0
Otros Subsidios			0			0
Desempeño de las Funciones:	124,167,995	13,494,252	137,662,247	140,618,389	140,618,389	-2,956,142
Prestación de Servicios Públicos	124,167,995	13,494,252	137,662,247	140,618,389	140,618,389	-2,956,142
Provisión de Bienes Públicos			0			0
Planeación, Seguimiento y Evaluación de Políticas Públicas	0		0	0		0
Promoción y Fomento			0			0
Regulación y Supervisión			0			0
Funciones de las Fuerzas Armadas (Únicamente el Gobierno Federal)			0			0
Específicos			0			0
Proyectos de Inversión			0			0
Administrativos y de Apoyos	0	0	0	0	0	0
Apoyo al Proceso Presupuestario y para Mejorar la Eficiencia Institucional			0			0
Apoyo a la Función Pública y al Mejoramiento de la Gestión			0			0
Operaciones Ajenas			0			0
Compromisos	0	0	0	0	0	0
Obligaciones de Cumplimiento de Resolución Jurisdiccional			0			0
Desastres Naturales			0			0
Obligaciones	0	0	0	0	0	0
Pensiones y Jubilaciones			0			0
Aportaciones a la Seguridad Social			0			0
Aportaciones a Fondos de Estabilización			0			0
Aportaciones a Fondos de Inversión y Reestructura de Pensiones			0			0
Programas de gasto Federalizado (Gobierno Federal)	0	0	0	0	0	0
Gasto Federalizado			0			0
Participaciones a Entidades Federativas y Municipios			0			0
Costo Financiero, Deuda o Apoyo a Deudores y Ahorradores de la Banca			0			0
Adeudos de Ejercicios Fiscales Anteriores			0			0
Total del Gasto	124,167,995	13,494,252	137,662,247	140,618,389	140,618,389	-2,956,142


Lic. Emanuel Yepiz Talamante
Director de Administración y Finanzas


Prof. Genaro Alberto Enriquez Rascon
Director General

**Sistema Estatal de Evaluación
Gastos por proyectos de Inversión
Comision del Deporte del Estado de Sonora
Del 01 de Enero al 31 de Diciembre de 2018
(pesos)**

ETCA-III-03


TRIMESTRE: CUARTO DEL 2018

GASTO DE INVERSION EJERCIDO:		
NOMBRE DEL PROYECTO	MONTO EROGADO	ORIGEN DEL RECURSO*
NADA QUE INFORMAR EN ESTE APARTADO		

* Se deberán informar con todas las fuentes del recurso.

Ya sean obras con Recurso Federal, Recurso Estatal e Ingresos Propios del ente Público.

"Bajo protesta de decir verdad declaramos que los Estados Financieros y sus Notas, son razonablemente correctos y son responsabilidad del emisor"



Lic. Emanuel Yepiz Talamante
Director de Administracion y Finanzas



Prof. Genaro Alberto Enriquez Rascon
Director General

**Sistema Estatal de Evaluación
Indicadores de Postura Fiscal
Comisión del Deporte del Estado de Sonora
Del 01 de Enero al 31 de Diciembre de 2018
(pesos)**

ETCA-IV-01

TRIMESTRE: CUARTO DEL 2018

Concepto	Estimado Original Anual	Devengado	Pagado 3
I. Ingresos Presupuestarios (I= 1 + 2)	124,167,995.00	140,696,099.08	140,696,099.08
1. Ingresos Gobierno del Estado 1			
2. Ingresos Sector Paraestatal 1	124,167,995.00	140,696,099.08	140,696,099.08
II. Egresos Presupuestarios (II= 3+4)	124,167,995.00	140,618,388.59	140,611,938.60
3. Egresos del Gobierno de la Entidad Federativa 2			
4. Egresos del Sector Paraestatal 2	124,167,995.00	140,618,388.59	140,611,938.60
III. Balance Presupuestario (Superávit o Déficit) (III= I-II)	0.00	77,710.49	84,160.48
Concepto	Estimado Original Anual	Devengado	Pagado 3
III. Balance Presupuestario (Superávit o Déficit)	0.00	77,710.49	84,160.48
IV. Interés, Comisiones y Gastos de la Deuda			
V. Balance Primario (superávit o Déficit) (V= III-IV)	0.00	77,710.49	84,160.48
Concepto	Estimado Original Anual	Devengado	Pagado 3
A. Financiamiento			
B. Amortización de la Deuda			
C. Endeudamiento o Desendeudamiento (C=A-B)	0.00	0.00	0.00

Bajo protesta de decir verdad declaramos que los Estados Financieros y sus Notas, son razonablemente correctos y son responsabilidad del emisor



Lic. Emanuel Yepz Talamante
Director de Administración y Finanzas



Prof. Genaro Alberto Enriquez Rascon
Director General

Sistema Estatal de Evaluación
Balance Presupuestario - LDF
Comisión del Deporte del Estado de Sonora
Del 01 de Enero al 31 de Diciembre de 2018
(PESOS)

ETCA-IV-02

TRIMESTRE: CUARTO 2018

Concepto (c)	Estimado/ Aprobado (d)	Devengado	Recaudado/ Pagado
A. Ingresos Totales (A = A1+A2+A3)	124,167,995	140,696,099	140,696,099
A1. Ingresos de Libre Disposición	124,167,995	140,696,099	140,696,099
A2. Transferencias Federales Etiquetadas	-	-	-
A3. Financiamiento Neto	-	-	-
B. Egresos Presupuestarios¹ (B = B1+B2)	124,167,995	140,618,389	140,611,939
B1. Gasto No Etiquetado (sin incluir Amortización de la Deuda Pública)	124,167,995	140,618,389	140,611,939
B2. Gasto Etiquetado (sin incluir Amortización de la Deuda Pública)	-	-	-
C. Remanentes del Ejercicio Anterior (C = C1 + C2)	-	-	-
C1. Remanentes de Ingresos de Libre Disposición aplicados en el periodo	-	-	-
C2. Remanentes de Transferencias Federales Etiquetadas aplicados en el periodo	-	-	-
I. Balance Presupuestario (I = A - B + C)	0	77,710	84,160
II. Balance Presupuestario sin Financiamiento Neto (II = I - A3)	0	77,710	84,160
III. Balance Presupuestario sin Financiamiento Neto y sin Remanentes del Ejercicio Anterior (III = II - C)	0	77,710	84,160

Concepto	Aprobado	Devengado	Pagado
E. Intereses, Comisiones y Gastos de la Deuda (E = E1+E2)	-	-	-
E1. Intereses, Comisiones y Gastos de la Deuda con Gasto No Etiquetado	-	-	-
E2. Intereses, Comisiones y Gastos de la Deuda con Gasto Etiquetado	-	-	-
IV. Balance Primario (IV = III + E)	0	77,710	84,160

Concepto	Estimado/ Aprobado	Devengado	Recaudado/ Pagado
F. Financiamiento (F = F1 + F2)	-	-	-
F1. Financiamiento con Fuente de Pago de Ingresos de Libre Disposición	-	-	-
F2. Financiamiento con Fuente de Pago de Transferencias Federales Etiquetadas	-	-	-
G. Amortización de la Deuda (G = G1 + G2)	-	-	-
G1. Amortización de la Deuda Pública con Gasto No Etiquetado	-	-	-
G2. Amortización de la Deuda Pública con Gasto Etiquetado	-	-	-
A3. Financiamiento Neto (A3 = F - G)	-	-	-


Sistema Estatal de Evaluación
Balance Presupuestario - LDF
Comisión del Deporte del Estado de Sonora
Del 01 de Enero al 31 de Diciembre de 2018
(PESOS)


ETCA-IV-02

TRIMESTRE: CUARTO 2018

Concepto	Estimado/ Aprobado	Devengado	Recaudado/ Pagado
A1. Ingresos de Libre Disposición	124,167,995	140,696,099	140,696,099
A3.1 Financiamiento Neto con Fuente de Pago de Ingresos de Libre Disposición (A3.1 = F1 - G1)	-	-	-
F1. Financiamiento con Fuente de Pago de Ingresos de Libre Disposición	-	-	-
G1. Amortización de la Deuda Pública con Gasto No Etiquetado	-	-	-
B1. Gasto No Etiquetado (sin incluir Amortización de la Deuda Pública)	124,167,995	140,618,389	140,611,939
C1. Remanentes de Ingresos de Libre Disposición aplicados en el periodo	-	-	-
V. Balance Presupuestario de Recursos Disponibles (V = A1 + A3.1 - B1 + C1)	0	77,710	84,160
VI. Balance Presupuestario de Recursos Disponibles sin Financiamiento Neto (VI = V - A3.1)	0	77,710	84,160

Concepto	Estimado/ Aprobado	Devengado	Recaudado/ Pagado
A2. Transferencias Federales Etiquetadas	-	-	-
A3.2 Financiamiento Neto con Fuente de Pago de Transferencias Federales Etiquetadas (A3.2 = F2 - G2)	-	-	-
F2. Financiamiento con Fuente de Pago de Transferencias Federales Etiquetadas	-	-	-
G2. Amortización de la Deuda Pública con Gasto Etiquetado	-	-	-
B2. Gasto Etiquetado (sin incluir Amortización de la Deuda Pública)	-	-	-
C2. Remanentes de Transferencias Federales Etiquetadas aplicados en el periodo	-	-	-
VII. Balance Presupuestario de Recursos Etiquetados (VII = A2 + A3.2 - B2 + C2)	-	-	-
VIII. Balance Presupuestario de Recursos Etiquetados sin Financiamiento Neto (VIII = VII - A3.2)	-	-	-


 Lic. Emanuel Yepiz Talamante
 Director de Administración y Finanzas


 Prof. Genaro Alberto Enriquez Rascon
 Director General

Sistema Estatal de Evaluación
Balance Presupuestario - LDF
Comisión del Deporte del Estado de Sonora
Del 01 de Enero al 31 de Diciembre de 2018
(PESOS)

ETCA-IV-02

TRIMESTRE: CUARTO 2018

Concepto (c)	Estimado/ Aprobado (d)	Devengado	Recaudado/ Pagado
A. Ingresos Totales (A = A1+A2+A3)	124,167,995	137,662,247	140,696,099
A1. Ingresos de Libre Disposición	124,167,995	137,662,247	140,696,099
A2. Transferencias Federales Etiquetadas	-	-	-
A3. Financiamiento Neto	-	-	-
B. Egresos Presupuestarios¹ (B = B1+B2)	124,167,995	140,618,389	140,611,939
B1. Gasto No Etiquetado (sin incluir Amortización de la Deuda Pública)	124,167,995	140,618,389	140,611,939
B2. Gasto Etiquetado (sin incluir Amortización de la Deuda Pública)	-	-	-
C. Remanentes del Ejercicio Anterior (C = C1 + C2)	-	-	-
C1. Remanentes de Ingresos de Libre Disposición aplicados en el periodo	-	-	-
C2. Remanentes de Transferencias Federales Etiquetadas aplicados en el periodo	-	-	-
I. Balance Presupuestario (I = A - B + C)	0	2,956,142	84,160
II. Balance Presupuestario sin Financiamiento Neto (II = I - A3)	0	2,956,142	84,160
III. Balance Presupuestario sin Financiamiento Neto y sin Remanentes del Ejercicio Anterior (III= II - C)	0	2,956,142	84,160

Concepto	Aprobado	Devengado	Pagado
E. Intereses, Comisiones y Gastos de la Deuda (E = E1+E2)	-	-	-
E1. Intereses, Comisiones y Gastos de la Deuda con Gasto No Etiquetado	-	-	-
E2. Intereses, Comisiones y Gastos de la Deuda con Gasto Etiquetado	-	-	-
IV. Balance Primario (IV = III + E)	0	2,956,142	84,160

Concepto	Estimado/ Aprobado	Devengado	Recaudado/ Pagado
F. Financiamiento (F = F1 + F2)	-	-	-
F1. Financiamiento con Fuente de Pago de Ingresos de Libre Disposición	-	-	-
F2. Financiamiento con Fuente de Pago de Transferencias Federales Etiquetadas	-	-	-
G. Amortización de la Deuda (G = G1 + G2)	-	-	-
G1. Amortización de la Deuda Pública con Gasto No Etiquetado	-	-	-
G2. Amortización de la Deuda Pública con Gasto Etiquetado	-	-	-
A3. Financiamiento Neto (A3 = F - G)	-	-	-

Sistema Estatal de Evaluación
Balance Presupuestario - LDF
Comision del Deporte del Estado de Sonora
Del 01 de Enero al 31 de Diciembre de 2018
(PESOS)


ETCA-IV-02

TRIMESTRE: CUARTO 2018

Concepto	Estimado/ Aprobado	Devengado	Recaudado/ Pagado
A1. Ingresos de Libre Disposición	124,167,995	137,662,247	140,696,099
A3.1 Financiamiento Neto con Fuente de Pago de Ingresos de Libre Disposición (A3.1 = F1 - G1)	-	-	-
F1. Financiamiento con Fuente de Pago de Ingresos de Libre Disposición	-	-	-
G1. Amortización de la Deuda Pública con Gasto No Etiquetado	-	-	-
B1. Gasto No Etiquetado (sin incluir Amortización de la Deuda Pública)	124,167,995	140,618,389	140,611,939
C1. Remanentes de Ingresos de Libre Disposición aplicados en el periodo	-	-	-
V. Balance Presupuestario de Recursos Disponibles (V = A1 + A3.1 - B1 + C1)	0	2,956,142	84,160
VI. Balance Presupuestario de Recursos Disponibles sin Financiamiento Neto (VI = V - A3.1)	0	2,956,142	84,160

Concepto	Estimado/ Aprobado	Devengado	Recaudado/ Pagado
A2. Transferencias Federales Etiquetadas	-	-	-
A3.2 Financiamiento Neto con Fuente de Pago de Transferencias Federales Etiquetadas (A3.2 = F2 - G2)	-	-	-
F2. Financiamiento con Fuente de Pago de Transferencias Federales Etiquetadas	-	-	-
G2. Amortización de la Deuda Pública con Gasto Etiquetado	-	-	-
B2. Gasto Etiquetado (sin incluir Amortización de la Deuda Pública)	-	-	-
C2. Remanentes de Transferencias Federales Etiquetadas aplicados en el periodo	-	-	-
VII. Balance Presupuestario de Recursos Etiquetados (VII = A2 + A3.2 - B2 + C2)	-	-	-
VIII. Balance Presupuestario de Recursos Etiquetados sin Financiamiento Neto (VIII = VII - A3.2)	-	-	-


 Lic. Emanuel Yepiz Talamante
 Director de Administracion y Finanzas


 Prof. Genaro Alberto Enriquez Rascon
 Director General

Sistema Estatal de Evaluación
 Relación de Cuentas Bancarias Productivas Específicas
 Comisión del Deporte del Estado de Sonora
 Del 01 de Enero al 31 de Diciembre de 2018
 (pesos)

ETCA-IV-03

TRIMESTRE: CUARTO DEL 2018

Fondo, Programa o Convenio	Datos de la Cuenta Bancaria	
	Institución Bancaria	Número de Cuenta
1 Recursos Propios	Banamex	7002-7833290
2 Recursos de Nomina	Banamex	7002-2070957
3 Recursos de Obra	Banamex	7003-7465494
4 Recursos de Gastos de Operación	Banamex	7002-1955890
5 Recursos Propios	Banamex	001-2113013
6 Recursos de Olimpiada Nacional Infantil y Juvenil	Banamex	7003-7465443
7 Recursos de Programas de Activación Física	Banamex	7003-7465486
8 Alberca CUM 0104465083	BBVA Bancomer	104465083
9 Alberca Ana Guevara 0104465628	BBVA Bancomer	104465628
10 Campos Softbol 0104465768	BBVA Bancomer	104465768
11 Gimnasio Estado 0104465687	BBVA Bancomer	104465687
12 Cta Gimnasia 0104464761	BBVA Bancomer	104464761
13 UD Hermosillo 0104465644	BBVA Bancomer	104465644
14 Ing. Propios 0104465911	BBVA Bancomer	104465911
15 OBRAS 2 0104466152	BBVA Bancomer	104466152
16 GASTO OPERATIVO 0104466179	BBVA Bancomer	104466179
17 COMISION DEL DEPORTE DEL ESTADO	BBVA Bancomer	110626066
18 COMISION DEL DEPORTE DEL ESTADO	BBVA Bancomer	110626082


 Lic. Emanuel Yepiz Talamante
 Director de Administración y Finanzas


 Prof. Genaro Alberto Enriquez Rascon
 Director General

Sistema Estatal de Evaluación
 Relación de Bienes Muebles e Inmuebles que Componen su Patrimonio
 Comision del Deporte del Estado de Sonora
 Al 31 de Diciembre de 2018
 (pesos)

ETCA-IV-04

TRIMESTRE: CUARTO DEL 2018

	Código	Descripción del Bien	Valor en Libros
	BIENES MUEBLES		
1	5.1.1.01.001	ESTANTE METALICO	1,522.60
2	5.1.1.01.002	ESTANTE METALICO	1,522.60
3	5.1.1.01.003	ESTANTE METALICO	1,522.60
4	5.1.1.01.004	ESTANTE METALICO	1,522.60
5	5.1.1.01.005	ESTANTE METALICO	1,522.60
6	5.1.1.01.006	ESTANTE METALICO	1,522.60
7	5.1.1.01.007	ESTANTE METALICO	1,522.60
8	5.1.1.01.008	ESTANTE METALICO	1,522.60
9	5.1.1.01.009	ESTANTE METALICO	1,522.60
10	5.1.1.01.010	ESTANTE METALICO	1,522.60
11	5.1.1.01.011	ESTANTE METALICO	1,522.60
12	5.1.1.01.012	ESTANTE METALICO	1,522.60
13	5.1.1.01.013	ESTANTE METALICO	1,522.60
14	5.1.1.01.014	ESTANTE METALICO	1,522.60
15	5.1.1.01.015	ESTANTE METALICO	1,522.60
16	5.1.1.01.016	ESTANTE METALICO	1,522.60
17	5.1.1.01.017	ESTANTE METALICO	1,522.60
18	5.1.1.01.018	ESTANTE METALICO	1,522.60
19	5.1.1.01.019	ESTANTE METALICO	1,522.60
20	5.1.1.01.020	ESTANTE METALICO	1,522.60
21	5.1.1.01.021	ESTANTE PARA ARCHIVAR METALICO	1,354.70
22	5.1.1.01.022	ESTANTE PARA ARCHIVAR METALICO	1,354.70
23	5.1.1.01.023	ESTANTE PARA ARCHIVAR METALICO	1,354.70
24	5.1.1.01.024	ESTANTE PARA ARCHIVAR METALICO	1,354.70
25	5.1.1.01.025	ESTANTE PARA ARCHIVAR METALICO	1,354.70
26	5.1.1.01.026	ESTANTE PARA ARCHIVAR METALICO	1,354.70
27	5.1.1.01.027	ESTANTE PARA ARCHIVAR METALICO	1,354.70
28	5.1.1.01.028	ESTANTE PARA ARCHIVAR METALICO	1,354.70
29	5.1.1.01.029	ESTANTE PARA ARCHIVAR METALICO	1,631.62
30	5.1.1.01.030	ESTANTE PARA ARCHIVAR METALICO	1,631.62
31	5.1.1.01.031	ESTANTE PARA ARCHIVAR METALICO	1,631.62
32	5.1.1.01.032	ESTANTE PARA ARCHIVAR METALICO	1,631.62
33	5.1.1.01.033	ESTANTE PARA ARCHIVAR METALICO	1,631.62
34	5.1.1.01.034	ESTANTE PARA ARCHIVAR METALICO	1,631.62
35	5.1.1.01.035	ESTANTE PARA ARCHIVAR METALICO	1,631.62
36	5.1.1.01.036	ESTANTE PARA ARCHIVAR METALICO	1,631.62
37	5.1.1.01.037	ESTANTE PARA ARCHIVAR METALICO	1,631.62
38	5.1.1.01.038	ESTANTE PARA ARCHIVAR METALICO	1,631.62
39	5.1.1.01.039	ESTANTE P/ALACENA GORILLA RACK	2,047.00

Sistema Estatal de Evaluación
Relación de Bienes Muebles e Inmuebles que Componen su Patrimonio
Comision del Deporte del Estado de Sonora
Al 31 de Diciembre de 2018
(pesos)

ETCA-IV-04

TRIMESTRE: CUARTO DEL 2018

	Código	Descripción del Bien	Valor en Libros
1820	5.6.9.01.004	EXTINGIDORES	3,650.00
1821	5.6.9.01.005	EXTINGIDORES	3,650.00
1822	5.6.9.01.006	EXTINGIDORES	3,650.00
1823	5.6.9.01.007	EXTINGIDORES	3,650.00
1824	5.6.9.01.008	EXTINGIDORES	3,650.00
1825	5.6.9.01.009	EXTINGIDORES	3,650.00
1826	5.6.9.01.010	EXTINGIDORES	3,650.00

Bajo protesta de decir verdad declaramos que los Estados Financieros y sus Notas, son razonablemente correctos y son responsabilidad del emisor



Lic. Emanuel Yepiz Talamante
Director de Administracion y Finanzas



Prof. Genaro Alberto Enriquez Rascon
Director General

SISTEMA ESTATAL DE EVALUACION
ENTIDAD: COMISION DEL DEPORTE DEL ESTADO DE SONORA
ANALISIS DE LAS VARIACIONES PROGRAMATICO-PRESUPUESTAL
CUARTO AVANCE TRIMESTRAL
CUENTA PÚBLICA DEL 2018

1. Justificación de las Modificaciones al Presupuesto Original e Impacto en Metas.

En presupuesto autorizado para el ejercicio 2018 es por un importe de \$124,167,995.00 para atender gastos personales del capítulo 1000 y gastos de operación los cuales se engloban en los capítulos 2000 al 5000 incluidos \$5,000,000.00 estimados a recaudar de recursos propios cuyos importes fueron autorizado por la junta de directiva de esta entidad como se describen en los reportes presupuestales de este informe.

Cabe mencionar que en lo que respecta al cierre del trimestre que se informa del ejercicio en mención, los recursos recaudados ascienden a \$140,696,099.08 integrándose de la manera siguiente: Recursos estatales de ejercicio anteriores \$3,033,852.08 recursos estatales para gastos de operación \$60,000,000.00 para servicios personales \$59,167,995.00 recursos adicionales al presupuesto autorizado \$ 7,426,644.58 y recursos propios por \$11,067,607.42

El recurso estatal de operación efectivamente pagado a la fecha de cierre del trimestre corresponde al mes de diciembre, la Secretaria de Hacienda del Gobierno del Estado informo de un recorte con una disminución del 30% al presupuesto programado para los meses de septiembre a diciembre el cual equivale a \$900,000.00 quedando un importe sin recibir de \$2,100,000.00

Al cierre del ejercicio quedo pendiente de recibir la orden de pago 1900045663 del 12 de diciembre de 2018 por un importe de \$800,000.00 por concepto de ampliación liquida para gastos de operación

De igual manera al cierre del ejercicio quedo pendiente de recibir el recurso por ampliación liquida para las órdenes de pago 1900038016, 1900038017, 1900038018, 1900038019, 1900038845, 1900038846, 1900038847, 1900038848, 1900038849 por un importe respectivo de \$23,199.08 \$11,936.40 \$49,097.18 \$30,213.36 \$66,700.00 \$58,000.00 \$58,000.00 \$58,000.00 \$29,000.00 por concepto de publicidad y propaganda institucional de comunicación social del gobierno del estado

Al cierre del ejercicio 2018 quedaron pendiente de pago las órdenes de pago 190007295 \$31,320.00 y 190007805 \$36,304.00

Cabe aclarar que con el propósito de regularizar para el ejercicio 2018 el convenio de colaboración entre la comisión del deporte del estado de sonora y la comisión de cultura física y deporte y obtener así los recursos para la ejecución de los programas de federales se realizó un pago de \$122,525.60 por concepto de reintegro de cargas

financieros de los ejercicios 2012, 2014 notificado a la CONADE según oficio No. DG/0791/2018 del 06 de septiembre de 2018, este pago se realizó con recursos propios generados por esta entidad mismo que fue aprobado a realizarse por la junta de consejo de este organismo.

Cabe mencionar que el recurso autorizado y recaudado para el capítulo de servicios personales obedece al pago de personal de confianza y base, la variación que se presenta con relación al importe ejercido del mismo capítulo obedece a la aplicación de recursos propios en el pago de instructores que prestan sus servicios en las instalaciones que esta entidad cuenta para el uso del público en general.

El sobregiro que se presenta en la partida 12101 honorarios \$2,001,327.58 obedece a la falta de aprobación del convenio que se tenía previsto realizar para este ejercicio mismo que no se realizó por cuestiones presupuestales en el ámbito federal aun cuando con fecha 06 de septiembre de 2018 según oficio No. DG/0791/2018 se solicitó de nueva cuenta la reactivación de la firma del convenio de colaboración mismo que al cierre del ejercicio no se logró concretar dejando así sin los fondos la ejecución de los programas que año con año (2016 \$2,867,854.00 y 2017 \$2,438,268.00) se vienen realizando, sin que este 2018 sea la excepción; los programas que se desarrollaron son: Programa a talentos deportivos, Entrenadores nacionales y reserva nacional, Entrenadores Deportivos y deporte Adaptado, así como, el programa de premio y estímulos al deporte del deporte de alto rendimiento del cual se refleja en la partida 44204 Fomento deportivo por \$110,000.00 este último apoyo se realizaba como adendum al convenio principal

En lo referente al sobre ejercicio que se presentó en las partidas 31101 energía eléctrica y 36101 Difusión de radio y tv estos serían cubiertos con las órdenes de pago que quedaron pendientes de pago al 31 de diciembre de 2018 ya descritas en párrafos anteriores relativos a recursos pendientes de recibir de comunicación social y gastos de operación.

En lo relativo a las modificaciones presupuestales al cierre del trimestre que se informa estas se realizaron en atención a las variantes de ejecución del gasto de las cifras estimadas en el presupuesto original sin que esto modifique la planeación y desarrollo de la Matriz de Indicadores, de las metas base del Programa de operación Anual a ejecutar en el desarrollo de los indicadores de cada unidad administrativa.

Las modificaciones al presupuesto original se realizan ya que este se define con estimaciones debido al desconocimiento en gran medida de las ciudades cedes en las etapas regional y nacional del olimpiada esto ya que a la fecha de aprobación de la distribución del presupuesto no se da a conocer tal información por parte de las instancias federales.

El efecto programático de tales variaciones no impacta de manera sustancial en la programación en los procesos o actividades a desarrollar en el logro del indicador que desarrollan las unidades administrativas de esta entidad.

ANEXO

Con relación al presupuesto modificado del ejercicio se presentaron variaciones como se puede ver al comparar las cifras con el presupuesto original mostrando los importes por capítulo y desglosando por partida las que tuvieron mayor impacto así como la justificación que derivó tal variación.

Cap. / part	Concepto	Original	Modificado	Observaciones
1000	Servicios personales	67,584,387.64	73,696,956.56	
11301	Sueldos	16,500,221.29	18,682,705.3	Variaciones derivadas de la aplicación del plan de previsión social atendiendo las disposiciones fiscales vigentes para el ejercicio 2018 ejecutado por la Subsecretaría de recursos humanos del gobierno del estado
11303	Remuneraciones diversas	1,440,068.70	0	Variaciones derivadas de la reclasificación de partidas para dar suficiencia a otras partidas del mismo capítulo no menos importantes en el ejecución de la operación normal de la entidad
11307	Ayuda para habitación	5,299,892.49	4,059,921.97	Variaciones derivadas de la reclasificación de partidas para dar suficiencia a otras partidas del mismo capítulo no menos importantes en el ejecución de la operación normal de la entidad
11310	Ayuda para energía eléctrica	3,463,369.88	3,277,917.32	Variaciones derivadas de la reclasificación de partidas para dar suficiencia a otras partidas del mismo capítulo no menos importantes en el ejecución de la operación normal de la entidad
12101	Honorarios	8,416,392.64	13,460,683.54	La variación obedece a la aplicación de los excedentes de recursos propios con relación al programado original
12301	Retribuciones de carácter social	501,284.01	0	Variaciones derivadas de la reclasificación de partidas para dar suficiencia a otras partidas del mismo capítulo no menos importantes en el ejecución de la operación normal de la entidad
14101	Cuotas por servicio médico Isssteson	0	3,666,046.42	Variaciones derivadas de la aplicación de traspaso a la partida del gasto 14109 por diferencia en la programación inicial
14103	Cuotas por seguro de retiro	3,329,648.23.	6,437,209.78	Variaciones derivadas de la reclasificación de partidas para dar suficiencia a otras partidas del mismo capítulo no menos importantes en el ejecución de la operación normal de la entidad
14106	Otras asignaciones de seguridad social	573,292.93	0.	Variaciones derivadas de la aplicación de traspaso a la partida del gasto 14101 por diferencia en la programación inicial
14109	Aportaciones por seguro médico Isssteson	5,889,315.19	0	Variaciones derivadas de la reclasificación de partidas para dar suficiencia a otras partidas del mismo capítulo no menos importantes en el ejecución de la operación normal de la entidad

ANEXO

14403	Pagas por defunción pensión y jubilaciones	5,465,487.83	9,141,102.34	Variaciones derivadas de la reclasificación de partidas para dar suficiencia a otras partidas del mismo capítulo no menos importantes en el ejecución de la operación normal de la entidad
14404	Otros seguros de carácter social	1,715,469.12	0	Variaciones derivadas de la reclasificación de partidas para dar suficiencia a otras partidas del mismo capítulo no menos importantes en el ejecución de la operación normal de la entidad
17102	Estímulos al personal	275,228.20	0.	Variaciones derivadas de la reclasificación de partidas para dar suficiencia a otras partidas del mismo capítulo no menos importantes en el ejecución de la operación normal de la entidad
2000	Materiales y Suministros	15,313,100.	15,313,100.	
22105	Productos alimenticios p/el personal en las instalaciones	4,904,100.00	3,714,074.32	Adecuación presupuestal por transferencias internas de partidas del mismo capítulo con el propósito de atender conceptos básicos del gasto de operación.
23501	Productos químicos farmacéuticos y de laboratorio	350,000.00	1,053,333.86	Adecuación presupuestal por transferencias internas de partidas del mismo capítulo con el propósito de atender conceptos básicos del gasto de operación.
27201	Prendas de seguridad y protección de personal	3,360,000.00	0	Variaciones derivadas de la reclasificación de partidas para dar suficiencia a otras partidas del mismo capítulo no menos importantes en el ejecución de la operación normal de la entidad traspaso a 27301 Artículos Deportivos
27301	Artículos Deportivos	0.	676,588.38	Variaciones derivadas de la reclasificación de partidas para dar suficiencia a otras partidas del mismo capítulo no menos importantes en el ejecución de la operación normal de la entidad traspaso de 27201 Prendas de seguridad
3000	Servicios generales	25,744,280.	27,655,999.	
31101	Energía Eléctrica	6,000,000.00	7,250,251.00	Adecuación presupuestal por transferencias internas de partidas del mismo capítulo con el propósito de atender conceptos básicos del gasto de operación.
31201	Gas	1,800,000.00	1,511,250.57	Adecuación presupuestal por transferencias internas de partidas del mismo capítulo con el propósito de atender conceptos básicos del gasto de operación.
31301	agua	600,000.00	0.0	Adecuación presupuestal por transferencias internas de partidas del mismo capítulo con el propósito de atender conceptos básicos del gasto de operación
32501	Arrendamiento de Equipo de Transporte.	5,515,000.00	4,215,000.00	Adecuación presupuestal por transferencias internas de partidas del mismo capítulo con el propósito de atender conceptos básicos del gasto de operación.
31301	Agua	600,000.00	0.0	Adecuación presupuestal por transferencias internas de partidas del mismo capítulo con el propósito de atender conceptos

ANEXO

				básicos del gasto de operación.
32301	Arrendamiento de muebles, maquinaria y equipo	195,000.00	349,,597.31	Adecuación presupuestal por transferencias internas de partidas del mismo capítulo con el propósito de atender conceptos básicos del gasto de operación.
32501	Arrendamiento de equipo de transporte	5,515,000.00	4,540,955.49	Adecuación presupuestal por transferencias internas de partidas del mismo capítulo con el propósito de atender conceptos básicos del gasto de operación.
33801	Servicios de Vigilancia	2,143,680.00	1,168,124.17	Adecuación presupuestal por transferencias internas de partidas del mismo capítulo con el propósito de atender conceptos básicos del gasto de operación.
34701	Fletes y Maniobras	20,000.00	30,756.64	Adecuación presupuestal por transferencias internas de partidas del mismo capítulo con el propósito de atender conceptos básicos del gasto de operación
35101	Mantenimiento y conservación de inmuebles	1,000,000.00	2,137,905.44	Se realizó adecuación de presupuestal de recursos estatal extraordinario por \$1,148,208.39 para atender mantenimiento de instalaciones deportivas
35901	Servicios de Jardinería y fumigación	290,000.00	79,344.00	Adecuación presupuestal por transferencias internas de partidas del mismo capítulo con el propósito de atender conceptos básicos del gasto de operación
36101	Difusión de radio y tv y otros mensajes	0	2,156,058.86	Adecuación presupuestal por transferencias internas de partidas del mismo capítulo con el propósito de atender conceptos básicos del gasto de operación y de la obtención de recurso extraordinarios por \$ 763,511.29 para pagos relacionados con gastos propios de comunicación social
36301	Servicios creativos, preproducción y producción de publicidad excepto Internet	278,000.00	74,535.8	Adecuación presupuestal por transferencias internas de partidas del mismo capítulo con el propósito de atender conceptos básicos del gasto de operación
37101	Pesajes Aéreos	2,240,000.00	3,314,658.59	Adecuación presupuestal por transferencias internas de partidas del mismo capítulo con el propósito de atender conceptos básicos del gasto de operación
37301	Pasajes marítimos, lacustres y pluviales	305,000.00	496,280.00	Adecuación presupuestal por transferencias internas de partidas del mismo capítulo con el propósito de atender conceptos básicos del gasto de operación
37501	Viáticos en el país	490,000.00	33,491.84	Adecuación presupuestal por transferencias internas de partidas del mismo capítulo con el propósito de atender conceptos básicos del gasto de operación
37901	Cuotas	450,000.00	50,000.00	Adecuación presupuestal por transferencias internas de partidas del mismo capítulo con el propósito de atender conceptos básicos del gasto de operación
38101	Gastos ceremoniales	3,000,000.00	4,421,587.56	Adecuación presupuestal por transferencias internas de partidas del mismo capítulo con el propósito de atender conceptos básicos del gasto de operación.

ANEXO

38201	Gastos de orden social y cultural	100,000.00	299,812.94	Adecuación presupuestal por transferencias internas de partidas del mismo capítulo con el propósito de atender conceptos básicos del gasto de operación.
38301	Congresos y convenciones	0	14,020.00	Adecuación presupuestal por transferencias internas de partidas del mismo capítulo con el propósito de atender conceptos básicos del gasto de operación para el correcto registro del gasto tomando en consideración la naturaleza del gasto del programa de la Olimpiada Nacional Infantil y Juvenil
4000	Transferencias asignaciones, subsidios y otras ayudas	15,208,000.	18,008,000.	
44107	Premios estímulos y recompensas	2,500,000.00	1,747,580.00	Adecuación presupuestal por transferencias internas de partidas del mismo capítulo con el propósito de atender conceptos básicos del gasto de operación
44201	Becas educativas	0.	1,348,580.00	Adecuación presupuestal por transferencias internas de partidas del mismo capítulo con el propósito de atender conceptos básicos del gasto de operación
44204	Fomento deportivo	3,300,000.00.	4,745,431.84	Adecuación presupuestal por transferencias internas de partidas del mismo capítulo con el propósito de atender conceptos básicos del gasto de operación
49301	Trasferencias del sector privado externo	9,408,000.00	11,950,165.71	Adecuación presupuestal por transferencias internas de partidas del mismo capítulo con el propósito de atender conceptos básicos del gasto de operación
5000	BIENES MUEBLES, INMUEBLES E INTANGIBLE	318,227.36	318,227.36	
51101	Muebles de Oficina y estantería	50,000.00	77,095.64	Adecuación presupuestal por transferencias internas de partidas del mismo capítulo con el propósito de atender conceptos básicos del gasto de operación
51501	Equipos de computación electrónica	95,000.00	0	Adecuación presupuestal por transferencias internas de partidas del mismo capítulo con el propósito de atender conceptos básicos del gasto de operación
52201	Aparatos deportivos	0.00	3,020,364.01	Adecuación presupuestal por transferencias internas de partidas del mismo capítulo con el propósito de atender conceptos básicos del gasto de operación se recibió recurso extraordinario por \$2,800,000.00
56201	Maquinaria y equipo industrial	73,227,.36	0.00	Adecuación presupuestal por transferencias internas de partidas del mismo capítulo con el propósito de atender conceptos básicos del gasto de operación
56701	Herramientas	80,000.00	0.00	Adecuación presupuestal por transferencias internas de partidas del mismo capítulo con el propósito de atender conceptos básicos del gasto de operación
56702	Refacciones y accesorios	20,000.00	0.00	Adecuación presupuestal por

ANEXO

	mayores			transferencias internas de partidas del mismo capítulo con el propósito de atender conceptos básicos del gasto de operación

Las afectaciones por transferencias, adecuaciones liquidas, las presupuestales de recursos adicionales, así como las variaciones por partida y capítulo se ven reflejados a detalle en el reporte ETCA-II-13 Estado Analítico del Ejercicio Presupuesto de Egresos Por Partida del Gasto en el apartado ampliaciones y reducciones del cual se desprende el Presupuesto modificado.

Con el propósito de armonizar las ministraciones de recursos estatales, la Secretaria de Hacienda del Estado nos proporcionó sus registros misma que nos sirvió de base para realizar la conciliación de saldos correspondiente y evitar así observaciones en este sentido.

CONCILIACIÓN TRANSFERENCIAS OTORGADAS Y RECIBIDAS POR EL ORGANISMO

ENTIDAD: CODESON

CUARTO TRIMESTRE DE 2018

TOTAL DE TRANSFERENCIAS EFECTIVAMENTE PAGADAS POR LA SECRETARIA (CAPITULO 4000 DE CABEZA DE SECTOR)		\$135,379,230.00
CARGOS NO RECONOCIDOS POR LA ENTIDAD U ORGANISMO	IMPORTE	-
REGISTROS EN CONTABILIDAD DE LA ENTIDAD U ORGANISMOS NO PAGADOS POR EL GOBIERNO DEL ESTADO	IMPORTE	5,316,869.00
<i>RECURSOS PAGADOS NO RECONOCIDOS</i>	<i>0.00</i>	
<i>RECURSO FEDERALES DE PROGRAMAS DEPORTIVOS CONADE</i>		
<i>RECURSOS PROPIOS DEL TRIMESTRE</i>	<i>2,283,017.19</i>	
<i>RECURSO CORRESPONDIENTES DEL 2017 PAGADOS EN 2018</i>	<i>3,033,852.08</i>	
TOTAL DE INGRESOS RECAUDADOS POR EL ORGANISMOS PRESENTADOS EN ANALÍTICO DE INGRESOS		\$140,696,099.00

En los ingresos y egresos presupuestales manifestados en los formato del apartado II (dos) cifras presupuestales, cabe aclarar que existe una diferencia no aplicada al gasto, debido que se recaudaron en el ejercicio 2018 la cantidad de \$3,033,852.08 correspondientes a ingresos del ejercicio 2017 con el propósito de hacer frente a pasivos pendientes de liquidar del mismo ejercicio (2017).

ANEXO

Cabe aclarar que en el mes de septiembre del trimestre que se informa se realizó reclasificación de movimientos contables presupuestales con el propósito homologar la erogación con la naturaleza propia del gasto y su correcta presupuestación misma que se especifican en póliza de diario 80 del 21 de septiembre la cual se detalla a continuación:

Fecha	Tipo	Número	Concepto		
No.	Refer.	Cuenta	Nombre	Cargos	Abonos
21/Sept/2018	Diario	80	RECLASIFICACION PARTIDA PRESUPUESTAL DEL GASTO		
1		'506-1-0-21601-000-000-0-000	Material de limpieza	-31,866.66	
2		'504-0-0-21601-000-000-0-000	Material de limpieza	31,866.66	
3		'506-2-0-21601-000-000-0-000	Material de limpieza	-3,256.83	
4		'504-0-0-21601-000-000-0-000	Material de limpieza	3,256.83	
5		'505-0-0-21601-000-000-0-000	Material de limpieza	-1,529.01	
6		'504-0-0-21601-000-000-0-000	Material de limpieza	1,529.01	
7		'503-0-0-21601-000-000-0-000	Material de limpieza	-14,450.76	
8		'504-0-0-21601-000-000-0-000	Material de limpieza	14,450.76	
9		'502-0-0-21601-000-000-0-000	Material de limpieza	-5,138.96	
10		'504-0-0-21601-000-000-0-000	Material de limpieza	5,138.96	
11		'505-0-0-21201-000-000-0-000	Materiales y útiles de impresión y reproducción	-6,345.18	
12		'503-0-0-21201-000-000-0-000	Materiales y útiles de impresión y reproducción	6,345.18	
13		'505-0-0-21401-000-000-0-000	Materiales y útiles para el procesamiento equipo y bienes información	-1,234.57	
14		'504-0-0-21401-000-000-0-000	Materiales y útiles para el procesamiento equipo y bienes información	1,234.57	
15		'505-0-0-22106-000-000-0-000	Adquisición de agua potable	-543.62	
16		'503-0-0-22106-000-000-0-000	Adquisición de agua potable	543.62	
17		'502-0-0-22106-000-	Adquisición de agua potable	-2,145.00	

		000-0-000			
18		'503-0-0- 22106-000- 000-0-000	Adquisición de agua potable	2,145.00	
19		'502-0-0- 21401-000- 000-0-000	Materiales y útiles para el procesamiento equipo y bienes información	-196.45	
20		'502-0-0- 21101-000- 000-0-000	Materiales y útiles para el procesamiento equipo y bienes información	196.45	
21		'502-0-0- 23501-000- 000-0-000	Productos químicos farmacéuticos y laboratorio adquisición de .materia prima	-2,211.54	
22		'504-0-0- 23501-000- 000-0-000	Productos químicos farmacéuticos y laboratorio adquisición de .materia prima	2,211.54	
23		'503-0-0- 23501-000- 000-0-000	Productos químicos farmacéuticos y laboratorio adquisición de .materia prima	-6,728.00	
24		'504-0-0- 23501-000- 000-0-000	Productos químicos farmacéuticos y laboratorio adquisición de .materia prima	6,728.00	
25		'502-0-0- 27301-000- 000-0-000	Artículos deportivos	-1,463.70	
26		'504-0-0- 29101-000- 000-0-000	Herramientas menores	1,463.70	
27		'502-0-0- 27301-000- 000-0-000	Artículos deportivos	-11,186.26	
28		'504-0-0- 23501-000- 000-0-000	Productos químicos farmacéuticos y laboratorio adquisición de .materia prima	11,186.26	
29		'502-0-0- 26101-000- 000-0-000	Combustibles	-80,354.27	
30		'504-0-0- 31201-000- 000-0-000	Gas	80,354.27	
31		'504-0-0- 26102-000- 000-0-000	Lubricantes y aditivos	-136.50	
32		'504-0-0- 26101-000- 000-0-000	Combustibles	136.50	
33		'503-0-0- 22105-000- 000-0-000	Productos alimenticios para personal derivado de la prestación de servicio público.	-10,026.95	
34		'502-0-0- 22105-000- 000-0-000	Productos alimenticios para personal derivado de la prestación de servicio público.	10,026.95	
35		'505-0-0- 22105-000- 000-0-000	Productos alimenticios para personal derivado de la prestación de servicio público.	-4,159.99	
36		'502-0-0- 22105-000- 000-0-000	Productos alimenticios para personal derivado de la prestación de servicio público.	4,159.99	
37		'507-0-0- 21401-000- 000-0-000	Materiales y útiles para el procesamiento equipo y bienes información	-400.00	
38		'507-0-0- 21101-000-	Materiales, útiles y equipo menores de oficina	400.00	

ANEXO

		000-0-000		
39		'506-1-0-32201-000-000-0-000	Arrendamiento de edificios	-24,800.00
40		'506-1-0-38101-000-000-0-000	Gastos de ceremonial	24,800.00
41		'506-1-0-38201-000-000-0-000	Gastos de orden social y cultural	-960,215.03
42		'506-1-0-38101-000-000-0-000	Gastos de ceremonial	960,215.03
43		'506-2-0-38201-000-000-0-000	Gastos de orden social y cultural	-911,414.80
44		'506-1-0-38101-000-000-0-000	Gastos de ceremonial	911,414.80
45		'506-3-0-38201-000-000-0-000	Gastos de orden social y cultural	-57,894.00
46		'506-3-0-38101-000-000-0-000	Gastos de ceremonial	57,894.00
47		'506-1-0-32302-000-000-0-000	Arrendamiento de equipo y bienes informáticos	-2,784.00
48		'506-1-0-32301-000-000-0-000	Arrendamiento de muebles, maquinaria y equipo	2,784.00
49		'506-1-0-34701-000-000-0-000	Fletes y maniobras	-46,960.00
50		'506-1-0-38101-000-000-0-000	Gastos de ceremonial	46,960.00
51		'506-2-0-34701-000-000-0-000	Fletes y maniobras	-81,420.00
52		'506-2-0-38101-000-000-0-000	Gastos de ceremonial	81,420.00
53		'506-1-0-35101-000-000-0-000	Mtto y conservación de inmuebles	-1,475.91
54		'506-1-0-38101-000-000-0-000	Gastos de ceremonial	1,475.91
55		'506-2-0-35101-000-000-0-000	Mtto y conservación de inmuebles	-547.78
56		'506-2-0-38101-000-000-0-000	Gastos de ceremonial	547.78
57		'506-3-0-35101-000-000-0-000	Mtto y conservación de inmuebles	-6,411.35
58		'506-3-0-38101-000-000-0-000	Gastos de ceremonial	6,411.35
59		'506-1-0-35102-000-	Mtto y conservación de áreas deportivas	-12,728.64

ANEXO

		000-0-000			
60		'504-0-0-35102-000-000-0-000	Mtto y conservación de áreas deportivas	12,728.64	
61		'506-2-0-35102-000-000-0-000	Mtto y conservación de áreas deportivas	-18,269.26	
62		'504-0-0-35102-000-000-0-000	Mtto y conservación de áreas deportivas	18,269.26	
63		'506-2-0-35501-000-000-0-000	Mtto y conservación de equipo de transporte	-3,712.00	
64		'503-0-0-35501-000-000-0-000	Mtto y conservación de equipo de transporte	3,712.00	
65		'506-3-0-35801-000-000-0-000	Servicios de limpieza y manejo de desechos	-280.00	
66		'504-0-0-35801-000-000-0-000	Servicios de limpieza y manejo de desechos	280.00	
67		'506-1-0-36101-000-000-0-000	Difusión radio, tv y otros mensajes sobre programas y actividades gubernamental	-3,522.98	
68		'506-1-0-38101-000-000-0-000	Gastos de ceremonial	3,522.98	
69		'506-2-0-36101-000-000-0-000	Difusión radio, tv y otros mensajes sobre programas y actividades gubernamental	-19,511.95	
70		'506-2-0-38101-000-000-0-000	Gastos de ceremonial	19,511.95	
71		'506-3-0-36101-000-000-0-000	Difusión radio, tv y otros mensajes sobre programas y actividades gubernamental	-13,831.57	
72		'506-3-0-38101-000-000-0-000	Gastos de ceremonial	13,831.57	
73		'506-1-0-38301-000-000-0-000	Congresos y convenciones	-2,750.00	
74		'506-1-0-38301-000-000-0-000	Congresos y convenciones	-6,500.00	
75		'504-0-0-12101-000-000-0-000	Honorarios	2,750.00	
76		'504-0-0-12101-000-000-0-000	Honorarios	6,500.00	
77		'506-1-0-38301-000-000-0-000	Congresos y convenciones	-171,280.00	
78		'506-1-0-38101-000-000-0-000	Gastos de ceremonial	171,280.00	
79		'506-1-0-38301-000-000-0-000	Congresos y convenciones	-157,760.00	
80		'506-1-0-38101-000-	Gastos de ceremonial	157,760.00	

		000-0-000		
81		'506-1-0-38301-000-000-0-000	Congresos y convenciones	-184,440.00
82		'506-1-0-38101-000-000-0-000	Gastos de ceremonial	184,440.00
83		'506-2-0-38101-000-000-0-000	Gastos de ceremonial	-11,020.00
84		'506-2-0-38101-000-000-0-000	Gastos de ceremonial	11,020.00
85		'506-2-0-38301-000-000-0-000	Congresos y convenciones	-31,320.00
86		'506-2-0-38101-000-000-0-000	Gastos de ceremonial	31,320.00
87		'506-2-0-44204-000-000-0-000	Fomento deportivo	-16,800.00
88		'502-0-0-44204-000-000-0-000	Fomento deportivo	16,800.00
89		'502-0-0-31701-000-000-0-000	Servicio de acceso a internet, redes y procesamiento de información	-4,810.02
90		'503-0-0-31701-000-000-0-000	Servicio de acceso a internet, redes y procesamiento de información	4,810.02
91		'502-0-0-35101-000-000-0-000	Mtto y conservación de inmuebles	-4,674.80
92		'504-0-0-35101-000-000-0-000	Mtto y conservación de inmuebles	4,674.80
93		'502-0-0-35201-000-000-0-000	Mtto y conservación de mobiliario y equipo	-4,130.01
94		'504-0-0-35201-000-000-0-000	Mtto y conservación de mobiliario y equipo	4,130.01
95		'502-0-0-35701-000-000-0-000	Mtto y conservación de maquinaria y equipo	-12,971.12
96		'504-0-0-35701-000-000-0-000	Mtto y conservación de maquinaria y equipo	12,971.12
97		'502-0-0-36101-000-000-0-000	Difusión radio, tv y otros mensajes sobre programas y actividades gubernamental	-20,418.49
98		'502-0-0-38201-000-000-0-000	Gastos de orden social y cultural	20,418.49
99	31/AG O	'502-0-0-38101-000-000-0-000	Gastos de ceremonial	-106,077.05
100	31/AG O	'502-0-0-38201-000-000-0-000	Gastos de orden social y cultural	108,977.05
101	SEP	'502-0-0-38101-000-	Gastos de ceremonial	-2,900.00

		000-0-000			
102		'502-0-0-38301-000-000-0-000	Congresos y convenciones	-6,000.00	
103		'502-0-0-38201-000-000-0-000	Gastos de orden social y cultural	6,000.00	
104		'503-0-0-32301-000-000-0-000	Arrendamiento de muebles, maquinaria y equipo	-6,985.76	
105		'504-0-0-32301-000-000-0-000	Arrendamiento de muebles, maquinaria y equipo	6,985.76	
106		'503-0-0-34701-000-000-0-000	Fletes y maniobras	-7,282.00	
107		'504-0-0-34701-000-000-0-000	Fletes y maniobras	7,282.00	
108		'503-0-0-34901-000-000-0-000	Servicios financieros, bancarios y comerciales integral	-2.15	
109		'503-0-0-34101-000-000-0-000	Servicios financieros y bancarios	2.15	
110		'503-0-0-35101-000-000-0-000	Mtto y conservación de inmuebles	-4,674.29	
111		'504-0-0-35101-000-000-0-000	Mtto y conservación de inmuebles	4,674.29	
112		'503-0-0-36101-000-000-0-000	Difusión radio, tv y otros mensajes sobre programas y actividades gubernamental	-44,708.25	
113		'504-0-0-33603-000-000-0-000	Impresiones y publicaciones oficiales	44,708.25	
114		'503-0-0-44204-000-000-0-000	Fomento deportivo	-1,466,971.64	
115		'502-0-0-44204-000-000-0-000	Fomento deportivo	1,466,971.64	
116		'505-0-0-22105-000-000-0-000	Productos alimenticios para personal derivado de la prestación de servicio publico	-9,740.81	
117		'505-0-0-22101-000-000-0-000	Productos alimenticios p/el personal en las instalaciones	9,740.81	
118		'505-0-0-32201-000-000-0-000	Arrendamiento de edificios	-3,000.00	
119		'502-0-0-38201-000-000-0-000	Gastos de orden social y cultural	3,000.00	
120		'505-0-0-32501-000-000-0-000	Arrendamiento de equipo de transporte	-1,300.17	
121		'504-0-0-32501-000-000-0-000	Arrendamiento de equipo de transporte	1,300.17	
122		'505-0-0-34701-000-	Fletes y maniobras	-140.00	

		000-0-000			
123		'504-0-0-34701-000-000-0-000	Fletes y maniobras	140.00	
124		'505-0-0-35101-000-000-0-000	Mtto y conservación de inmuebles	-2,993.39	
125		'504-0-0-35101-000-000-0-000	Mtto y conservación de inmuebles	2,993.39	
126		'505-0-0-35501-000-000-0-000	Mtto y conservación de equipo de transporte	-12,302.02	
127		'503-0-0-35501-000-000-0-000	Mtto y conservación de equipo de transporte	12,302.02	
128		'505-0-0-38201-000-000-0-000	Gastos de orden social y cultural	-15,975.01	
129		'502-0-0-38201-000-000-0-000	Gastos de orden social y cultural	15,975.01	
130		'505-0-0-38301-000-000-0-000	Congresos y convenciones	-3,000.00	
131		'502-0-0-38201-000-000-0-000	Gastos de orden social y cultural	3,000.00	
132		'505-0-0-44204-000-000-0-000	Fomento deportivo	-1,125.20	
133		'502-0-0-44204-000-000-0-000	Fomento deportivo	1,125.20	
134		'504-0-0-35702-000-000-0-000	Mtto y conservación herramientas, maquinaria, instrumentos, útiles y equipo	-464.00	
135		'504-0-0-35701-000-000-0-000	Mtto y conservación de maquinaria y equipo	464.00	
136		'504-0-0-36101-000-000-0-000	Difusión radio, tv y otros mensajes sobre programas y actividades gubernamental	-500.00	
137		'504-0-0-12101-000-000-0-000	Honorarios	500.00	
138		'504-0-0-38101-000-000-0-000	Gastos de ceremonial	-10,362.80	
139		'504-0-0-12101-000-000-0-000	Honorarios	6,500.00	
140		'502-0-0-38201-000-000-0-000	Gastos de orden social y cultural	3,862.80	
141		'504-0-0-38201-000-000-0-000	Gastos de orden social y cultural	-119.00	
142		'504-0-0-22101-000-000-0-000	Productos alimenticios p/el personal en las instalaciones	119.00	
143		'503-0-0-35701-000-	Mtto y conservación de maquinaria y equipo	-271.45	

	000-0-000		
144	'504-0-0-35701-000-000-0-000	Mtto y conservación de maquinaria y equipo	271.45
145	'504-0-0-44204-000-000-0-000	Fomento deportivo	-9,669.76
146	'502-0-0-44204-000-000-0-000	Fomento deportivo	9,669.76
147	'503-0-0-21201-000-000-0-000	Materiales y útiles de impresión y reproducción	-34,092.86
148	'504-0-0-21201-000-000-0-000	Materiales y útiles de impresión y reproducción	34,092.86
149	'503-0-0-33301-000-000-0-000	Servicios de informática	-27,840.00
150	'505-0-0-36301-000-000-0-000	Servicios creativos, preproducción y producción de publicidad excepto internet	27,840.00

Cabe aclarar que derivado de la atención a oficio SH-1857/2017 del 17 de octubre de 2017 emitido por la Secretaria de Hacienda del Estado en el sentido de transferir las bases nivel 12 y 9 de la plantilla asignada a esta entidad a la unidad del OCDA mismo que surgió efecto en el mes de mayo debido a los cambios en la estructura organizacional publicado en el nuevo reglamento interior de esta entidad en el Boletín oficial del Lunes 21 de mayo de 2018 aprobado por La Junta Directiva de la Comisión del Deporte del Estado de Sonora, con fundamento en lo establecido en los artículos 40, fracción VII y 56 de la Ley Orgánica del Poder Ejecutivo del Estado de Sonora, y 16, fracción IV de la Ley de Cultura Física y Deporte por lo que el presupuesto de original de esta unidad se vio afectado en la reducción del su presupuesto no ejercido.

La meta de celebrar convenio de colaboración con la Comisión Nacional de Cultura Física y Deporte consignada para realizarse en la Dirección General en el tercer trimestre, mismo que se consideró realizado en el mismo periodo derivado que se realizó el citado convenio el cual se encontraba en proceso de firma, sin embargo, avanzado el cuatro trimestre (Octubre – Diciembre) no cumplieron las condiciones entre las partes para lograr el acuerdo en la firma del citado convenio por lo que se considera no realizado.