



SECRETARIA DE HACIENDA
SUBSECRETARIA DE EGRESOS
R E C I B I D O
11 JUL 2018
DIRECCION GENERAL DE PLANEACION
EVALUACION
F 35841

Hermosillo, Sonora a 11 de Julio de 2018
"2018: Año de la Salud"
Oficio No: DG/0339/2018

C.P.GUSTAVO L. RODRIGUEZ LOZANO
SUBSECRETARIO DE EGRESOS.
PRESENTE.

Por medio de la presente y en respuesta a la solicitud de información según oficio No. DGPYE 137/2018 de fecha 13 de Junio del presente ejercicio y atendiendo las recomendaciones de elaboración sugeridas en el mismo, le enviamos adjunto los formatos ETCA de esta entidad relativos a la información financiera, contable, presupuestal y programática así como anexos complementarios relacionados, correspondiente al segundo avance trimestral de la cuenta pública 2018.

En espera de contar con su consideración, muestro mi disposición a cualquier duda a este respecto

ATENTAMENTE.
EL DIRECTOR GENERAL.


PROF. GENARO A. ENRIQUEZ RASCON

GOBIERNO DEL ESTADO DE SONORA
SECRETARIA DE HACIENDA
R E C I B I D O
11 JUL 2018
SUBSECRETARIA DE EGRESOS

C.c.p.-

C.P. José René Estrada Félix.- Director General de Evaluación y Seguimiento del Gasto Publico.
Archivo GAER/EYT/GABRIEL

SONORA
UNIDOS LOGRAMOS MAS

Blvd. Solidaridad No. 404 Col. Álvaro Obregón C.P. 83170.
Teléfono: (662) 260 1850 y (662) 260 2097. Hermosillo, Sonora / www.sonora.gob.mx

Hermosillo, Sonora a 11 de Julio de 2018
"2018: Año de la Salud"
Oficio No: DG/0339/2018

C.P.GUSTAVO L. RODRIGUEZ LOZANO
SUBSECRETARIO DE EGRESOS.
PRESENTE.

Por medio de la presente y en respuesta a la solicitud de información según oficio No. DGPYE 137/2018 de fecha 13 de Junio del presente ejercicio y atendiendo las recomendaciones de elaboración sugeridas en el mismo, le enviamos adjunto los formatos ETCA de esta entidad relativos a la información financiera, contable, presupuestal y programática así como anexos complementarios relacionados, correspondiente al segundo avance trimestral de la cuenta pública 2018.

En espera de contar con su consideración, muestro mi disposición a cualquier duda a este respecto

ATENTAMENTE.
EL DIRECTOR GENERAL


PROF. GENARO A. ENRIQUEZ RASCON

C.c.p.-

C.P. José René Estrada Félix.- Director General de Evaluación y Seguimiento del Gasto Público.
Archivo GAER/EYT/GABRIEL




Sistema Estatal de Evaluación
Estado de Situación Financiera
Comisión del Deporte del Estado de Sonora
Al 30 de Junio de 2018
(PESOS)

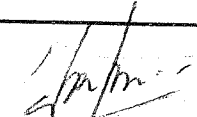
ETCA-I-01

TRIMESTRE: SEGUNDO DEL 2018

| ACTIVO | 2018 | 2017 | PASIVO | Al 30 de Junio de 2018 | Al 31 de Diciembre de 2017 |
|---|-----------------------|-----------------------|---|------------------------|----------------------------|
| Activo Circulante | | | Pasivo Circulante | | |
| Efectivo y Equivalentes | 13,054,433.34 | 12,785,180.79 | Cuentas por Pagar a Corto Plazo | 40,347,542.92 | 42,234,201.00 |
| Derechos a Recibir Efectivo o Equivalentes | 404,814.86 | 54,765.06 | Documentos por Pagar a Corto Plazo | - | - |
| Derechos a Recibir Bienes o Servicios | 96,610.89 | - | - Porción a Corto Plazo de la Deuda Pública a Largo Plazo | - | - |
| Inventarios | - | - | - Títulos y Valores a Corto Plazo | - | - |
| Almacenes | - | - | - Pasivos Diferidos a Corto Plazo | - | - |
| Estimación por Pérdida o Deterioro de Activos Circulantes | - | - | - Fondos y Bienes de Terceros en Garantía y/o Administración a Corto Plazo | - | - |
| Otros Activos Circulantes | - | - | - Provisiones a Corto Plazo | - | - |
| | | | - Otros Pasivos a Corto Plazo | - | - |
| Total de Activos Circulantes | 13,555,859.09 | 12,839,945.85 | Total de Pasivos Circulantes | 40,347,542.92 | 42,234,201.00 |
| Activo No Circulante | | | Pasivo No Circulante | | |
| Inversiones Financieras a Largo Plazo | - | - | Cuentas por Pagar a Largo Plazo | 2,868,818.03 | 2,868,818.03 |
| Derechos a Recibir Efectivo o Equivalentes a Largo Plazo | - | - | Documentos por Pagar a Largo Plazo | - | - |
| Bienes Inmuebles, Infraestructura y Construcciones en Proceso | 248,156,961.12 | 248,156,961.12 | Deuda Pública a Largo Plazo | - | - |
| Bienes Muebles | 14,565,653.19 | 14,244,159.19 | Pasivos Diferidos a Largo Plazo | - | - |
| Activos Intangibles | - | - | Fondos y Bienes de Terceros en Garantía y/o en Administración a Largo Plazo | - | - |
| Depreciación, Deterioro y Amortización Acumulada de Bienes | 13,605,750.62 | 13,438,182.47 | Provisiones a Largo Plazo | - | - |
| Activos Diferidos | - | - | | | |
| Estimación por Pérdida o Deterioro de Activos no Circulantes | - | - | | | |
| Otros Activos no Circulantes | - | - | | | |
| Total de Activos No Circulantes | 249,116,863.69 | 248,962,937.84 | Total de Pasivos No Circulantes | 2,868,818.03 | 2,868,818.03 |
| Total de Activos | 262,672,722.78 | 261,802,883.69 | Total de Pasivo | 43,216,360.95 | 45,103,019.03 |
| | | | Hacienda Pública/Patrimonio | | |
| | | | Hacienda Pública/Patrimonio Contribuido | 92,372,074.28 | 92,372,074.28 |
| | | | Aportaciones | 1,081,641.59 | 1,081,641.59 |
| | | | Donaciones de Capital | 91,290,432.69 | 91,290,432.69 |
| | | | | | |
| | | | Actualización de la Hacienda Pública/Patrimonio | | |
| | | | Hacienda Pública/Patrimonio Generado | 127,084,287.55 | 124,327,790.38 |
| | | | Resultados del Ejercicio (Ahorro/ Desahorro) | 8,209,480.10 | 27,711,338.96 |
| | | | Resultados de Ejercicios Anteriores | 118,874,807.45 | 96,616,451.42 |
| | | | Revalúos | - | - |
| | | | Reservas | - | - |
| | | | Rectificaciones de Resultados de Ejercicios Anteriores | - | - |
| | | | Exceso o Insuficiencia en la Actualización de la Hacienda Pública/Patrimonio | | |
| | | | Resultado por Posición Monetaria | - | - |
| | | | Resultado por Tenencia de Activos no Monetarios | - | - |
| | | | Total Hacienda Pública/Patrimonio | 219,456,361.83 | 210,699,864.66 |
| | | | Total de Pasivo y Hacienda Pública/Patrimonio | 262,672,722.78 | 261,802,883.69 |

Bajo protesta de decir verdad declaramos que los Estados Financieros y sus Notas, son razonablemente correctos y son responsabilidad del emisor


LIC. EMANUEL YÉPEZ TALAMANTE
DIRECTOR DE ADMINISTRACION Y FINANZAS


PROF. GENARO ALBERTO ENRIQUEZ RASCON
DIRECTOR GENERAL

Sistema Estatal de Evaluación
Estado de Actividades
Comisión del Deporte del Estado de Sonora
Del 01 de Enero al 30 de Junio de 2018
(PESOS)

ETCA-I-03

TRIMESTRE: SEGUNDO DE 2018

| | 2018 | Al 30 de Junio de 2017 |
|--|----------------------|------------------------|
| INGRESOS Y OTROS BENEFICIOS | | |
| Ingresos de la Gestión: | | |
| Impuestos | 5,010,988.70 | 3,175,447.88 |
| Cuotas y Aportaciones de Seguridad Social | - | - |
| Contribuciones de Mejoras | - | - |
| Derechos | - | - |
| Productos de Tipo Corriente | - | - |
| Aprovechamientos de Tipo Corriente | - | - |
| Ingresos por Venta de Bienes y Servicios | - | - |
| Ingresos no Comprendidos en las Fracciones de la Ley de Ingresos Causados en Ejercicios Fiscales Anteriores Pendientes de Liquidación o Pago | 5,010,988.70 | 3,175,447.88 |
| Participaciones, Aportaciones, Transferencias, Asignaciones, Subsidios y Otras Ayudas | 78,237,596.47 | 95,778,330.09 |
| Participaciones y Aportaciones | - | - |
| Transferencia, Asignaciones, Subsidios y Otras Ayudas | 78,237,596.47 | 95,778,330.09 |
| Otros Ingresos y Beneficios | 767,172.12 | 665,158.92 |
| Ingresos Financieros | - | - |
| Incremento por Variación de Inventarios | - | - |
| Disminución del Exceso de Estimaciones por Pérdida o Deterioro u Obsolescencia | - | - |
| Disminución del Exceso de Provisiones | - | - |
| Otros Ingresos y Beneficios Varios | 767,172.12 | 665,158.92 |
| Total de Ingresos y Otros Beneficios | 84,015,757.29 | 99,618,936.89 |
| GASTOS Y OTRAS PÉRDIDAS | | |
| Gastos de Funcionamiento | 63,344,195.04 | 63,580,694.41 |
| Servicios Personales | 36,394,083.04 | 35,610,588.91 |
| Materiales y Suministros | 9,438,126.08 | 10,019,410.21 |
| Servicios Generales | 17,511,985.92 | 17,950,695.29 |
| Transferencias, Asignaciones, Subsidios y Otras Ayudas | 12,389,916.51 | 8,217,898.97 |
| Transferencias Internas y Asignaciones al Sector Público | 12,389,916.51 | 8,217,898.97 |
| Transferencias al Resto del Sector Público | - | - |
| Subsidios y Subvenciones | - | - |
| Ayudas Sociales | - | - |
| Pensiones y Jubilaciones | - | - |
| Transferencias a Fideicomisos, Mandatos y Contratos Análogos | - | - |
| Transferencias a la Seguridad Social | - | - |
| Donativos | - | - |
| Transferencias al Exterior | - | - |
| Participaciones y Aportaciones | - | - |
| Participaciones | - | - |
| Aportaciones | - | - |
| Convenios | - | - |
| Intereses, Comisiones y Otros Gastos de la Deuda Pública | - | - |
| Intereses de la Deuda Pública | - | - |
| Comisiones de la Deuda Pública | - | - |
| Gastos de la Deuda Pública | - | - |
| Costo por Coberturas | - | - |
| Apoyos Financieros | - | - |
| Otros Gastos y Pérdidas Extraordinarias | 72,165.64 | - |
| Estimaciones, Depreciaciones, Deterioros, Obsolescencia y Amortizaciones | 72,165.64 | - |
| Provisiones | - | - |
| Disminución de Inventarios | - | - |
| Aumento por Insuficiencia de Estimaciones por Pérdida o Deterioro y Obsolescencia | - | - |
| Aumento por Insuficiencia de Provisiones | - | - |
| Otros Gastos | - | - |
| Inversión Pública | 72,165.64 | - |
| Inversión Pública no Capitalizable | - | - |
| Total de Gastos y Otras Pérdidas | 75,806,277.19 | 71,798,593.38 |
| Resultados del Ejercicio (Ahorro/Desahorro) | 8,209,480.10 | 27,820,343.51 |

Bajo protesta de decir verdad declaramos que los Estados Financieros y sus Notas, son razonablemente correctos y son responsabilidad del emisor

LIC. EMANUEL YEPIZ TALAMANTE
DIRECTOR DE ADMINISTRACIÓN Y FINANZAS

PROF. GENARO ALBERTO ENRIQUEZ RASCON
DIRECTOR GENERAL

Formatos

Listado de Formatos ETCA "Evaluación Trimestral Contabilidad Armonizada"

| I.- Información contable | | |
|--|-------------|--|
| 1 | ETCA-I-01 | Estado de Situación Financiera |
| 2 | ETCA-I-02 | Estado de Situación Financiera-Detallado-LDF |
| 3 | ETCA-I-03 | Estado de Actividades |
| 4 | ETCA-I-04 | Estado de Variación en la Hacienda Pública |
| 5 | ETCA-I-05 | Estado de Cambios en la Situación Financiera |
| 6 | ETCA-I-06 | Estado de Flujos de Efectivo |
| 7 | ETCA-I-07 | Estado Analítico del Activo |
| 8 | ETCA-I-08 | Estado Analítico de la Deuda y Otros Pasivos |
| 9 | ETCA-I-09 | Informe Analítico de la Deuda y Otros Pasivos-Detallado-LDF |
| 10 | ETCA-I-10 | Informe Analítico de Obligaciones Diferentes de Financiamiento-LDF |
| 11 | ETCA-I-11 | Informe sobre Pasivos Contingentes |
| 12 | ETCA-I-12 | Notas a los Estados Financieros |
| II.- Información Presupuestaria | | |
| 13 | ETCA-II-01 | Estado Analítico de Ingresos |
| 14 | ETCA-II-02 | Estado Analítico de Ingresos Detallado-LDF |
| 15 | ETCA-II-03 | Conciliación entre los Ingresos Presupuestarios y Contables |
| 16 | ETCA-II-04 | Estado Analítico del Ejercicio Presupuesto de Egresos |
| 17 | ETCA-II-05 | Estado Analítico del Ejercicio Presupuesto de Egresos Detallado-LDF Clasificación Por Objeto del Gasto |
| 18 | ETCA-II-06 | Estado Analítico del Ejercicio Presupuesto de Egresos Clasificación Económica (Por Tipo de Gasto) |
| 19 | ETCA-II-07 | Estado Analítico del Ejercicio Presupuesto de Egresos Por Unidad Administrativa |
| 20 | ETCA-II-08 | Estado Analítico del Ejercicio Presupuesto de Egresos Detallado-LDF Por Unidad Administrativa |
| 21 | ETCA-II-09 | Estado Analítico del Ejercicio Presupuesto de Egresos Clasificación Administrativa, Por Poderes |
| 22 | ETCA-II-10 | Estado Analítico del Ejercicio Presupuesto de Egresos Clasificación Administrativa, Por tipo de Organismo o Entidad Paraestatal |
| 23 | ETCA-II-11 | Estado Analítico del Ejercicio Presupuesto de Egresos Clasificación Funcional (Finalidad y Función) |
| 24 | ETCA-II-12 | Estado Analítico del Ejercicio Presupuesto de Egresos -Detallado-LDF Clasificación Funcional (Finalidad y Función) |
| 25 | ETCA-II-13 | Estado Analítico del Ejercicio Presupuesto de Egresos Por Partida del Gasto |
| 26 | ETCA-II-14 | Estado Analítico del Ejercicio Presupuesto de Egresos - Detallado-LDF (Clasificación de Servicios Personales por Categoría) |
| 27 | ETCA-II-15 | Conciliación entre los Egresos Presupuestarios y los Gastos Contables |
| 28 | ETCA-II-16 | Endeudamiento Neto |
| 29 | ETCA-II-17 | Intereses de la Deuda |
| III.- Información Programática | | |
| 30 | ETCA-III-01 | Gasto por Categoría Programática |
| 31 | ETCA-III-02 | Gasto por Programa Presupuestario (NO APLICA) |
| 32 | ETCA-III-03 | Gasto por Proyectos de Inversión |
| 33 | ETCA-III-04 | Informe de Avance Programático |
| 34 | ETCA-III-05 | Matriz de Indicadores de Resultados |
| IV.- Información Complementaria-Anexos. | | |
| 35 | ETCA-IV-01 | Indicadores de Postura Fiscal |
| 36 | ETCA-IV-02 | Balace Presupuestario-LDF |
| 37 | ETCA-IV-03 | Relación de Cuentas Bancarias Productivas Específicas |
| 38 | ETCA-IV-04 | Relación de Bienes que Componen su Patrimonio (SEGUNDO TRIMESTRE y CUENTA PÚBLICA) |
| 39 | ETCA-IV-05 | Relación de esquemas bursátiles y de coberturas financieras (SOLO EN CUENTA PÚBLICA) |
| 40 | Anexo | Análisis de variaciones Programático-Presupuestal |

Sistema Estratégico de Evaluación
Estado de Situación Financiera - Detallado - LDF
Comisión del Deporte del Estado de Sonora
Al 31 de Diciembre de 2017 y al 30 de Junio de 2018 (b)

ETCA

TRIMESTRE: SEGUNDO DEL 2018

| Concepto (c) | 2018 | 31 de diciembre de 2017 | Concepto (c) | 2018 | 31 de diciembre de 2017 |
|--|---------------|-------------------------|---|---------------|-------------------------|
| ACTIVO | | | PASIVO | | |
| Activo Circulante | | | Pasivo Circulante | | |
| a. Efectivo y Equivalentes (a=a1+a2+a3+a4+a5+a6+a7) | 13,054,433.34 | 12,785,180.79 | a. Cuentas por Pagar a Corto Plazo (a=a1+a2+a3+a4+a5+a6+a7+a8+a9) | 40,347,542.92 | 42,234,201.00 |
| a1) Efectivo | 9,999.55 | | a1) Servicios Personales por Pagar a Corto Plazo | | 41,850,974.78 |
| a2) Bancos/Tesorería | 13,044,433.79 | 12,785,180.79 | a2) Proveedores por Pagar a Corto Plazo | 40,023,089.13 | |
| a3) Bancos/Depositos y Otros | | | a3) Contralistas por Obras Públicas por Pagar a Corto Plazo | | |
| a4) Inversiones Temporales (Hasta 3 meses) | | | a4) Participaciones y Aportaciones por Pagar a Corto Plazo | | |
| a5) Fondos con Afectación Específica | | | a5) Transferencias Otorgadas por Pagar a Corto Plazo | | |
| a6) Depósitos de Fondos de Terceros en Garantía y/o Administración | | | a6) Intereses, Comisiones y Otros Gastos de la Deuda Pública por Pagar a Corto Plazo | | |
| a7) Otros Efectivos y Equivalentes | | | a7) Retenciones y Contribuciones por Pagar a Corto Plazo | 324,453.79 | 383,226.22 |
| b. Derechos a Recibir Efectivo o Equivalentes (b=b1+b2+b3+b4+b5+b6+b7) | 404,814.86 | 54,765.06 | a8) Devoluciones de la Ley de Ingresos por Pagar a Corto Plazo | | |
| b1) Inversiones Financieras de Corto Plazo | | | a9) Otras Cuentas por Pagar a Corto Plazo | | |
| b2) Cuentas por Cobrar a Corto Plazo | | | b. Documentos por Pagar a Corto Plazo (b=b1+b2+b3) | | |
| b3) Deudores Diversos por Cobrar a Corto Plazo | 399,086.22 | 44,473.74 | b1) Documentos Comerciales por Pagar a Corto Plazo | | |
| b4) Ingresos por Recuperar a Corto Plazo | | | b2) Documentos con Contralistas por Obras Públicas por Pagar a Corto Plazo | | |
| b5) Deudores por Anticipos de la Tesorería a Corto Plazo | | | b3) Otros Documentos por Pagar a Corto Plazo | | |
| b6) Préstamos Otorgados a Corto Plazo | | | c. Porción a Corto Plazo de la Deuda Pública a Largo Plazo (c=c1+c2) | | |
| b7) Otros Derechos a Recibir Efectivo o Equivalentes a Corto Plazo | 5,728.64 | 10,291.32 | c1) Porción a Corto Plazo de la Deuda Pública | | |
| c. Derechos a Recibir Bienes o Servicios (c=c1+c2+c3+c4+c5) | 96,610.89 | | c2) Porción a Corto Plazo de Arrendamiento Financiero | | |
| c1) Anticipo a Proveedores por Adquisición de Bienes y Prestación de Servicios a Corto Plazo | 96,610.89 | | d. Títulos y Valores a Corto Plazo | | |
| c2) Anticipo a Proveedores por Adquisición de Bienes Inmuebles y Muebles a Corto Plazo | | | e. Pasivos Diferidos a Corto Plazo (e=e1+e2+e3) | | |
| c3) Anticipo a Proveedores por Adquisición de Bienes Intangibles a Corto Plazo | | | e1) Ingresos Cobrados por Adelantado a Corto Plazo | | |
| c4) Anticipo a Contralistas por Obras Públicas a Corto Plazo | | | e2) Intereses Cobrados por Adelantado a Corto Plazo | | |
| c5) Otros Derechos a Recibir Bienes o Servicios a Corto Plazo | | | e3) Otros Pasivos Diferidos a Corto Plazo | | |
| d. Inventarios (d=d1+d2+d3+d4+d5) | | | f. Fondos y Bienes de Terceros en Garantía y/o Administración a Corto Plazo (f=f1+f2+f3+f4+f5+f6) | | |
| d1) Inventario de Mercancías para Venta | | | f1) Fondos en Garantía a Corto Plazo | | |
| d2) Inventario de Mercancías Terminadas | | | f2) Fondos en Administración a Corto Plazo | | |
| d3) Inventario de Mercancías en Proceso de Elaboración | | | f3) Fondos Contingentes a Corto Plazo | | |
| d4) Inventario de Materias Primas, Materiales y Suministros para Producción | | | f4) Fondos de Fideicomisos, Mandatos y Contratos Análogos a Corto Plazo | | |
| d5) Bienes en Tránsito | | | f5) Otros Fondos de Terceros en Garantía y/o Administración a Corto Plazo | | |
| e. Almacenes | | | f6) Valores y Bienes en Garantía a Corto Plazo | | |

| Concepto (c) | 2018 | 31 de diciembre de 2017 | Concepto (c) | 2018 | 31 de diciembre de 2017 |
|---|----------------|-------------------------|---|----------------|-------------------------|
| f. Estimación por Pérdida o Deterioro de Activos Circulantes (f=f1+f2) | | | g. Provisiones a Corto Plazo (g=g1+g2+g3) | | |
| f1) Estimaciones para Cuentas Incoobrables por Derechos a Recibir Efectivo o Equivalentes | | | g1) Provisión para Demandas y Juicios a Corto Plazo | | |
| f2) Estimación por Deterioro de Inventarios | | | g2) Provisión para Contingencias a Corto Plazo | | |
| g. Otros Activos Circulantes (g=g1+g2+g3+g4) | | | g3) Otras Provisiones a Corto Plazo | | |
| g1) Valores en Garantía | | | h. Otros Pasivos a Corto Plazo (h=h1+h2+h3) | | |
| g2) Bienes en Garantía (excluye depósitos de fondos) | | | h1) Ingresos por Clasificar | | |
| g3) Bienes Derivados de Embargos, Decomisos, Aseguramientos y Dación en Pago | | | h2) Recaudación por Participar | | |
| g4) Adquisición con Fondos de Terceros | | | h3) Otros Pasivos Circulantes | | |
| IA. Total de Activos Circulantes (IA = a + b + c + d + e + f + g) | 13,555,859.09 | 12,839,945.85 | IIA. Total de Pasivos Circulantes (IIA = a + b + c + d + e + f + g + h) | 40,347,542.92 | 42,234,201.00 |
| Activo No Circulante | | | Pasivo No Circulante | | |
| a. Inversiones Financieras a Largo Plazo | | | a. Cuentas por Pagar a Largo Plazo | | |
| b. Derechos a Recibir Efectivo o Equivalentes a Largo Plazo | | | b. Documentos por Pagar a Largo Plazo | | |
| c. Bienes Inmuebles, Infraestructura y Construcciones en Proceso | 248,156,961.12 | 248,156,961.12 | c. Deuda Pública a Largo Plazo | 2,868,818.03 | 2,868,818.03 |
| d. Bienes Muebles | 14,565,653.19 | 14,244,159.19 | d. Pasivos Diferidos a Largo Plazo | | |
| e. Activos Intangibles | | | e. Fondos y Bienes de Terceros en Garantía y/o en Administración a Largo Plazo | | |
| f. Depreciación, Deterioro y Amortización Acumulada de Bienes | 13,605,750.62 | 13,438,182.47 | f. Provisiones a Largo Plazo | | |
| g. Activos Diferidos | | | IIIB. Total de Pasivos No Circulantes (IIIB=a + b + c + d + e + f) | 2,868,818.03 | 2,868,818.03 |
| h. Estimación por Pérdida o Deterioro de Activos no Circulantes | | | II. Total del Pasivo (II = IIA + IIIB) | 43,216,360.95 | 45,103,019.03 |
| i. Otros Activos no Circulantes | | | HACIENDA PÚBLICA/PATRIMONIO | | |
| IB. Total de Activos No Circulantes (IB = a + b + c + d + e + f + g + h + i) | 249,116,863.69 | 248,962,937.84 | IIIA. Hacienda Pública/Patrimonio Contribuido (IIIA = a + b + c) | 92,372,074.28 | 92,372,074.28 |
| I. Total del Activo (I = IA + IB) | 262,672,722.78 | 261,802,883.69 | a. Aportaciones | 1,081,641.59 | 1,081,641.59 |
| | | | b. Donaciones de Capital | 91,290,432.69 | 91,290,432.69 |
| | | | c. Actualización de la Hacienda Pública/Patrimonio | | |
| | | | IIIB. Hacienda Pública/Patrimonio Generado (IIIB = a + b + c + d + e) | 127,084,287.55 | 124,327,790.38 |
| | | | a. Resultados del Ejercicio (Ahorro/ Desahorro) | 8,209,480.10 | 27,711,338.96 |
| | | | b. Resultados de Ejercicios Anteriores | 118,874,807.45 | 96,616,451.42 |
| | | | c. Revalúos | | |
| | | | d. Reservas | | |
| | | | e. Rectificaciones de Resultados de Ejercicios Anteriores | | |
| | | | IIIC. Exceso o Insuficiencia en la Actualización de la Hacienda Pública/Patrimonio (IIIC=a+b) | | |
| | | | a. Resultado por Posición Monetaria | | |
| | | | b. Resultado por Tenencia de Activos no Monetarios | | |
| | | | III. Total Hacienda Pública/Patrimonio (III = IIIA + IIIB + IIIC) | 219,456,361.83 | 216,699,864.66 |
| | | | IV. Total del Pasivo y Hacienda Pública/Patrimonio (IV = II + III) | 262,672,722.78 | 261,802,883.69 |



LIC. EMANUEL YEPÍZ TALAMANTE
DIRECTOR DE ADMINISTRACION Y FINANZAS

PROF. GENARO ALBERTO ENRIQUEZ RASCON
DIRECTOR GENERAL

Comisión del Deporte del Estado de Sonora
Estado de Variación en la Hacienda Pública
Del 01 de Enero al 30 de Junio de 2018

ETCA-1-04

TRIMESTRE: SEGUNDO DEL 2018

| Concepto | Hacienda Pública / Patrimonio Contribuido | Hacienda Pública / Patrimonio Generado de Ejercicios Anteriores | Hacienda Pública / Patrimonio Generado del Ejercicio | Exceso o Insuficiencia en la Actualización de la Hacienda Pública / Patrimonio | Total |
|---|---|---|--|--|----------------|
| Hacienda Pública / Patrimonio Contribuido Neto de 2017 | 92,372,074.28 | | | | 92,372,074.28 |
| Aportaciones | 1,081,641.59 | | | | 1,081,641.59 |
| Donaciones de Capital | 91,290,432.69 | | | | 91,290,432.69 |
| Actualización de la Hacienda Pública/Patrimonio | | | | | |
| Hacienda Pública / Patrimonio Generado Neto de 2017 | | 96,616,451.42 | 27,711,338.96 | | 124,327,790.38 |
| Resultados del Ejercicio (Ahorro/Desahorro) | | | 27,711,338.96 | | 27,711,338.96 |
| Resultados de Ejercicios Anteriores | | 96,616,451.42 | | | 96,616,451.42 |
| Revalúos | | | | | |
| Reservas | | | | | |
| Rectificaciones de Resultados de Ejercicios Anteriores | | | | | |
| Exceso o Insuficiencia en la Actualización de la Hacienda Pública / Patrimonio Neto de 2017 | | | | | |
| Resultado por Posición Monetaria | | | | | |
| Resultado por Tenencia de Activos no Monetarios | | | | | |
| Hacienda Pública / Patrimonio Neto Final de 2017 | 92,372,074.28 | 96,616,451.42 | 27,711,338.96 | | 216,699,864.66 |
| Cambios en la Hacienda Pública / Patrimonio Contribuido Neto de 2018 | | | | | |
| Aportaciones | | | | | |
| Donaciones de Capital | | | | | |
| Actualización de la Hacienda Pública/Patrimonio | | | | | |
| Variaciones de la Hacienda Pública / Patrimonio Generado Neto de 2018 | | 22,258,356.03 | 19,501,858.86 | | 2,756,497.17 |
| Resultados del Ejercicio (Ahorro/Desahorro) | | | 8,209,480.10 | | 8,209,480.10 |
| Resultados de Ejercicios Anteriores | | 22,258,356.03 | 27,711,338.96 | | 5,452,882.93 |
| Revalúos | | | | | |
| Reservas | | | | | |
| Rectificaciones de Resultados de Ejercicios Anteriores | | | | | |
| Cambios en el Exceso o Insuficiencia en la Actualización de la Hacienda Pública / Patrimonio Neto de 2018 | | | | | |
| Resultado por Posición Monetaria | | | | | |
| Resultado por Tenencia de Activos no Monetarios | | | | | |
| Hacienda Pública / Patrimonio Neto Final de 2018 | 92,372,074.28 | 118,874,807.45 | 8,209,480.10 | | 219,456,361.83 |

LIC. EMANUEL YEPIZ TALAMANTE
DIRECTOR DE ADMINISTRACION Y FINANZAS

PROF. GENARO ALBERTO ENRIQUEZ RASCON
DIRECTOR GENERAL


Sistema Estatal de Evaluación
 Estado de Cambios en la Situación Financiera
 Comisión del Deporte del Estado de Sonora
 Del 01 de Enero al 30 de Junio de 2018
 (PESOS)


ETCA-I-05

TRIMESTRE: SEGUNDO DEL 2018

| | Origen | Aplicación |
|--|--------------|--------------|
| Activo | | |
| Activo Circulante | 167,568.15 | 1,037,407.24 |
| Efectivo y Equivalentes | 0.00 | 715,913.24 |
| Derechos a Recibir Efectivo o Equivalentes | | 269,252.55 |
| Derechos a Recibir Bienes o Servicios | | 350,049.80 |
| Inventario | | 96,610.89 |
| Almacenes | | |
| Estimación por Pérdida o Deterioro de Activos Circulantes | | |
| Otros Activos Circulantes | | |
| Activo No Circulante | 167,568.15 | 321,494.00 |
| Inversiones Financieras a Largo Plazo | | |
| Derechos a Recibir Efectivo o Equivalentes a Largo Plazo | | |
| Bienes Inmuebles, Infraestructura y Construcciones en Proceso | | |
| Bienes Muebles | | 321,494.00 |
| Activos Intangibles | | |
| Depreciación, Deterioro y Amortización Acumulada de Bienes | | |
| Activos Diferidos | 167,568.15 | |
| Estimación por Pérdida o Deterioro de Activos no Circulantes | | |
| Otros Activos no Circulantes | | |
| Pasivo | | |
| Pasivo Circulante | 0.00 | 1,886,658.08 |
| Cuentas por Pagar a Corto Plazo | 0.00 | 1,886,658.08 |
| Documentos por Pagar a Corto Plazo | | 1,886,658.08 |
| Porción a Corto Plazo de la Deuda Pública a Largo Plazo | | |
| Títulos y Valores a Corto Plazo | | |
| Pasivos Diferidos a Corto Plazo | | |
| Fondos y Bienes de Terceros en Garantía y/o Administración a Corto Plazo | | |
| Provisiones a Corto Plazo | | |
| Otros Pasivos a Corto Plazo | | |
| Pasivo No Circulante | 0.00 | 0.00 |
| Cuentas por Pagar a Largo Plazo | | |
| Documentos por Pagar a Largo Plazo | | |
| Deuda Pública a Largo Plazo | | |
| Pasivos Diferidos a Largo Plazo | | |
| Fondos y Bienes de Terceros en Garantía y/o en Administración a Largo Plazo | | |
| Provisiones a Largo Plazo | | |
| HACIENDA PUBLICA/PATRIMONIO | 8,209,480.10 | 5,452,982.93 |
| Hacienda Pública/Patrimonio Contribuido | 0.00 | 0.00 |
| Aportaciones | | |
| Donaciones de Capital | | |
| Actualización de la Hacienda Pública/Patrimonio | | |
| Hacienda Pública/Patrimonio Generado | 8,209,480.10 | 5,452,982.93 |
| Resultados del Ejercicio (Ahorro/ Desahorro) | 8,209,480.10 | 5,452,982.93 |
| Resultados de Ejercicios Anteriores | | |
| Revalúos | | 5,452,982.93 |
| Reservas | | |
| Rectificaciones de Resultados de Ejercicios Anteriores | | |
| Excesos o Insuficiencia en la Actualización de la Hacienda Pública/Patrimonio | 0.00 | 0.00 |
| Resultado por Posición Monetaria | | |
| Resultado por Tenencia de Activos no Monetarios | | |

Bajo protesta de decir verdad declaramos que los Estados Financieros y sus Notas, son razonablemente correctos y son responsabilidad del emisor


 LIC. EMANUEL YEPÍZ TALAMANTE
 DIRECTOR DE ADMINISTRACION Y FINANZAS


 PROF. GENARO ALBERTO ENRIQUEZ RASCON
 DIRECTOR GENERAL

Sistema Estatal de Evaluación
Estado de Flujos de Efectivo
Comisión del Deporte del Estado de Sonora
Al 30 de Junio de 2018

ETCA-I-06

(PESOS)

TRIMESTRE: SEGUNDO DEL 2018

| Concepto | 2018 | Junio de 2017 |
|---|----------------------|-----------------------|
| Flujos de Efectivo de las Actividades de Operación | | |
| Origen | | |
| Impuestos | 84,015,757.29 | 99,618,936.89 |
| Cuotas y Aportaciones de Seguridad Social | | |
| Contribuciones de mejoras | | |
| Derechos | | |
| Productos de Tipo Corriente | | |
| Aprovechamientos de Tipo Corriente | | |
| Ingresos por Venta de Bienes y Servicios | 5,010,988.70 | 3,175,447.88 |
| Ingresos no Comprendidos en las Fracciones de la Ley de Ingresos Causados en Ejercicios Fiscales Anteriores | | |
| Pendientes de Liquidación o Pago | | |
| Participaciones y Aportaciones | | |
| Transferencias, Asignaciones y Subsidios y Otras Ayudas | 78,237,596.47 | 95,778,330.09 |
| Otros Origenes de Operación | 767,172.12 | 665,158.92 |
| Aplicación | | |
| Servicios Personales | 83,506,210.74 | 87,742,826.11 |
| Materiales y Suministros | 36,394,083.04 | 35,610,588.91 |
| Servicios Generales | 9,438,126.08 | 10,019,410.21 |
| Transferencias Internas y Asignaciones al Sector Público | 17,511,985.92 | 17,950,695.29 |
| Transferencias al resto del Sector Público | 12,389,916.51 | 8,217,898.97 |
| Subsidios y Subvenciones | | |
| Ayudas Sociales | | |
| Pensiones y Jubilaciones | | |
| Transferencias a Fideicomisos, Mandatos y Contratos Análogos | | |
| Transferencias a la Seguridad Social | | |
| Donativos | | |
| Transferencias al Exterior | | |
| Participaciones | | |
| Aportaciones | | |
| Convenios | | |
| Otras Aplicaciones de Operación | 7,772,099.19 | 15,944,232.73 |
| Flujos Netos de Efectivo por Actividades de Operación | 509,546.55 | 11,876,110.78 |
| Flujos de Efectivo de las Actividades de Inversión | | |
| Origen | | |
| Bienes Inmuebles, Infraestructura y Construcciones en Proceso | 0.00 | 21,145,342.04 |
| Bienes Muebles | | |
| Otros Origenes de Inversión | | |
| Aplicación | | |
| Bienes Inmuebles, Infraestructura y Construcciones en Proceso | 240,294.00 | 83,805,254.32 |
| Bienes Muebles | | 83,739,498.42 |
| Otras Aplicaciones de Inversión | 240,294.00 | 65,755.90 |
| Flujos Netos de Efectivo por Actividades de Inversión | -240,294.00 | -62,659,912.28 |
| Flujo de Efectivo de las Actividades de Financiamiento | | |
| Origen | | |
| Endeudamiento Neto | 0.00 | 0.00 |
| Interno | | |
| Externo | | |
| Otros Origenes de Financiamiento | | |
| Aplicación | | |
| Servicios de la Deuda | 0.00 | 0.00 |
| Interno | | |
| Externo | | |
| Otras Aplicaciones de Financiamiento | | |
| Flujos netos de Efectivo por Actividades de Financiamiento | 0.00 | 0.00 |
| Incremento/Disminución Neta en el Efectivo y Equivalentes al Efectivo | 269,252.55 | -50,783,801.50 |
| Efectivo y Equivalentes al Efectivo al Inicio del Ejercicio | 12,785,180.79 | 73,204,242.91 |
| Efectivo y Equivalentes al Efectivo al Final del Ejercicio | 13,054,433.34 | 22,420,441.41 |

Bajo protesta de decir verdad declaramos que los Estados Financieros y sus Notas, son razonablemente correctos y son responsabilidad del emisor

LIC. EMANUEL YERIZ TALAMANTE
DIRECTOR DE ADMINISTRACION Y FINANZAS

PROF. GENARO ALBERTO ENRIQUEZ RASCON
DIRECTOR GENERAL

Sistema Estatal de Evaluación
Estado Analítico del Activo
Comisión del Deporte del Estado de Sonora
Del 01 de Enero al 30 de Junio de 2018

ETCA-I-07

(PESOS)

TRIMESTRE: SEGUNDO DE 2018

| Concepto | Saldo Inicial 1 | Cargos del Periodo 2 | Abonos del Periodo 3 | Saldo Final 4 (1+2-3) | Variación del Periodo (4-1) |
|---|--------------------|-------------------------|-------------------------|--------------------------|--------------------------------|
| ACTIVO | 261,802,883.69 | 152,982,075.24 | 152,112,236.15 | 262,672,722.78 | 869,839.09 |
| Activo Circulante | 12,839,945.85 | 152,828,149.39 | 152,112,236.15 | 13,555,859.09 | 715,913.24 |
| Efectivo y Equivalentes | 12,785,180.79 | 150,413,944.57 | 150,144,692.02 | 13,054,433.34 | 269,252.55 |
| Derechos a Recibir Efectivo o Equivalentes | 54,765.06 | 1,489,859.55 | 1,139,809.75 | 404,814.86 | 350,049.80 |
| Derechos a Recibir Bienes o Servicios | | 924,345.27 | 827,734.38 | 96,610.89 | 96,610.89 |
| Inventarios | | | | 0.00 | 0.00 |
| Almacenes | | | | 0.00 | 0.00 |
| Estimación por Pérdida o Deterioro de Activos Circulantes | | | | 0.00 | 0.00 |
| Otros Activos Circulantes | | | | 0.00 | 0.00 |
| Activo No Circulante | 248,962,937.84 | 153,925.85 | 0.00 | 249,116,863.69 | 153,925.85 |
| Inversiones Financieras a Largo Plazo | | | | 0.00 | 0.00 |
| Derechos a Recibir Efectivo o Equivalentes a Largo Plazo | | | | 0.00 | 0.00 |
| Bienes Inmuebles, Infraestructura y Construcciones en Proceso | 248,156,961.12 | 0.00 | 0.00 | 248,156,961.12 | 0.00 |
| Bienes Muebles | 14,244,159.19 | 321,494.00 | 0.00 | 14,565,653.19 | 321,494.00 |
| Activos Intangibles | | | | 0.00 | 0.00 |
| Depreciación, Deterioro y Amortización Acumulada de Bienes | -13,438,182.47 | -167,568.15 | | -13,605,750.62 | -167,568.15 |
| Activos Diferidos | | | | 0.00 | 0.00 |
| Estimación por Pérdida o Deterioro de Activos no Circulantes | | | | 0.00 | 0.00 |
| Otros Activos no Circulantes | | | | 0.00 | 0.00 |

Bajo protesta de decir verdad declaramos que los Estados Financieros y sus Notas, son razonablemente correctos y son responsabilidad del emisor


LIC. EMANUEL YEPÍZ TALAMANTE

DIRECTOR DE ADMINISTRACION Y FINANZAS


PROF. GENARO ALBERTO ENRIQUEZ RASCON

DIRECTOR GENERAL

Sistema Estatal de Evaluación
 Estado Analítico de la Deuda y Otros Pasivos
 Comisión del Deporte del Estado de Sonora
 Del 01 de Enero al 30 de Junio de 2018


ETCA-I-08


(PESOS)

TRIMESTRE: SEGUNDO DEL 2018

| DENOMINACIÓN DE LAS DEUDAS | MONEDA DE CONTRATACIÓN | INSTITUCIÓN O PAÍS ACREEDOR | SALDO INICIAL DEL PERIODO | SALDO FINAL DEL PERIODO |
|--|------------------------|-----------------------------|---------------------------|-------------------------|
| DEUDA PÚBLICA | | | | |
| Corto Plazo | | | | |
| Deuda Interna | | | 0.00 | 0.00 |
| Instituciones de Crédito | | | 0.00 | 0.00 |
| Títulos y Valores | | | | |
| Arrendamientos Financieros | | | | |
| Deuda Externa | | | 0.00 | 0.00 |
| Organismos Financieros Internacionales | | | 0.00 | |
| Deuda Bilateral | | | | |
| Títulos y Valores | | | | |
| Arrendamientos Financieros | | | | |
| Subtotal Corto Plazo | | | 0.00 | 0.00 |
| Largo Plazo | | | | |
| Deuda Interna | | | 0.00 | 0.00 |
| Instituciones de Crédito | | | | |
| Títulos y Valores | | | | |
| Arrendamientos Financieros | | | | |
| Deuda Externa | | | 0.00 | 0.00 |
| Organismos Financieros Internacionales | | | | |
| Deuda Bilateral | | | | |
| Títulos y Valores | | | | |
| Arrendamientos Financieros | | | | |
| Subtotal Largo Plazo | | | 0.00 | 0.00 |
| Otros Pasivos | | | 45,103,019.03 | 43,216,360.95 |
| Total Deuda y Otros Pasivos | | | 45,103,019.03 | 43,216,360.95 |

Bajo protesta de decir verdad declaramos que los Estados Financieros y sus Notas, son razonablemente correctos y son responsabilidad del emisor


 LIC. EMANUEL YEPÍZ TALAMANTE
 DIRECTOR DE ADMINISTRACION Y FINANZAS


 PROF. GENARO ALBERTO ENRIQUEZ RASCON
 DIRECTOR GENERAL

Sistema Es: de Evaluación
Informe Analítico de la Deuda Pública y Otros Pasivos - LDF
Comisión del Deporte del Estado de Sonora
Del 01 de Enero al 30 de Junio de 2018

ETCA-I-09

TRIMESTRE: SEGUNDO DEL 2018


(PESOS)

| Denominación de la Deuda Pública y Otros Pasivos (c) | Saldo al 31 de diciembre de 2017 (d) | Disposiciones del Periodo (e) | Amortizaciones del Periodo (f) | Revaluaciones, Reclassificaciones y Otros Ajustes (g) | Saldo Final del Periodo (h) h=d+e+f+g | Pago de Intereses del Periodo (i) | Pago de Comisiones y demás costos asociados durante el Periodo (j) |
|---|--------------------------------------|-------------------------------|--------------------------------|---|--|-----------------------------------|--|
| 1. Deuda Pública (1=A+B) | | | | | | | |
| A. Corto Plazo (A=a1+a2+a3) | | | | | | | |
| a1) Instituciones de Crédito | | | | | | | |
| a2) Títulos y Valores | | | | | | | |
| a3) Arrendamientos Financieros | | | | | | | |
| B. Largo Plazo (B=b1+b2+b3) | | | | | | | |
| b1) Instituciones de Crédito | | | | | | | |
| b2) Títulos y Valores | | | | | | | |
| b3) Arrendamientos Financieros | | | | | | | |
| 2. Otros Pasivos | | | | | | | |
| 3. Total de la Deuda Pública y Otros Pasivos (3=1+2) | 45,103,019.03 | | | | 43,216,360.95 | | |
| 4. Deuda Contingente 1 (Informativo) | 45,103,019.03 | | | | 43,216,360.95 | | |
| A. Deuda Contingente 1 | | | | | | | |
| B. Deuda Contingente 2 | | | | | | | |
| C. Deuda Contingente XX | | | | | | | |
| 5. Valor de Instrumentos Bono Cupón Cero 2 (Informativo) | | | | | | | |
| A. Instrumento Bono Cupón Cero 1 | | | | | | | |
| B. Instrumento Bono Cupón Cero 2 | | | | | | | |
| C. Instrumento Bono Cupón Cero XX | | | | | | | |

1 Se refiere a cualquier financiamiento sin fuente o garantía de pago definida, que sea asumida de manera solidaria o subsidiaria por las Entidades Federativas con sus Municipios, organismos descentralizados y empresas de participación estatal mayoritaria y fideicomisos, locales o municipales, y por los Municipios con sus respectivos organismos descentralizados y empresas de participación municipal mayoritaria.

2 Se refiere al valor del Bono Cupón Cero que respalda el pago de los créditos asociados al mismo (Activo).

| Obligaciones a Corto Plazo (K) | Monto Contratado (l) | Plazo Pactado (m) | Tasa de Interés (n) | Comisiones y Costos Relacionados (o) | Tasa Efectiva (p) |
|--|----------------------|-------------------|---------------------|--------------------------------------|-------------------|
| 6. Obligaciones a Corto Plazo (Informativo) | | | | | |
| A. Crédito 1 | | | | | |
| B. Crédito 2 | | | | | |
| C. Crédito XX | | | | | |


LIC. EMANUEL YERÍ TALAMANTE
 DIRECTOR DE ADMINISTRACION Y FINANZAS


PROF. GENARO ALBERTO ENRIQUEZ RASCON
 DIRECTOR GENERAL

**Sistema Estatal de Evaluación
Informe Analítico de Obligaciones Diferentes de Financiamientos – LDF
Comisión del Deporte del Estado de Sonora
Del 01 de Enero al 30 de Junio de 2018**


ETCA-I-10

TRIMESTRE: SEGUNDO DEL 2018

| Denominación de las Obligaciones Diferentes de Financiamiento (c) | Fecha del Contrato (d) | Fecha de inicio de operación del proyecto (e) | Fecha de vencimiento (f) | Monto de la inversión pactado (g) | Plazo pactado (h) | Monto promedio mensual del pago de la contraprestación (i) | Monto promedio mensual del pago de la contraprestación correspondiente al pago de inversión (j) | Monto pagado de la inversión actualizado al XX de XXXXXX de 2018 (l) | Monto pagado de la inversión al XX de XXXXXX de 2018 (k) | Saldo pendiente por pagar de la inversión al XX de XXXXXX de 2018 (m = g - l) |
|---|------------------------|---|--------------------------|-----------------------------------|-------------------|--|---|--|--|---|
| A. Asociaciones Público Privadas (APP's) (A=a+b+c+d) a) APP 1 b) APP 2 c) APP 3 d) APP XX | | | | | | | | | | |
| B. Otros Instrumentos (B=a+b+c+d) a) Otro Instrumento 1 b) Otro Instrumento 2 c) Otro Instrumento 3 d) Otro Instrumento XX | | | | | | | | | | |
| C. Total de Obligaciones Diferentes de Financiamiento (C=A+B) | | | | | | | | | | |



LIC. EMANUEL YEPÍZ TALAMANTE
DIRECTOR DE ADMINISTRACION Y FINANZAS



PROF. GENARO ALBERTO ENRIQUEZ RASCON
DIRECTOR GENERAL

Sistema Estatal de Evaluación
Informe sobre Pasivos Contingentes
Comisión del Deporte del Estado de Sonora
Al 30 de Junio de 2018
(PESOS)

ETCA-I-11

TRIMESTRE: SEGUNDO DEL 2018

A Corto Plazo


Los pasivos manifestados en la información financiera, en todos los casos corresponden a obligaciones reales derivadas de la recepción a plena satisfacción de bienes o servicios debidamente devengados, o bien, corresponden a retenciones a favor de terceros y a pasivos de obras pendientes de pago correspondientes al ejercicio 2015, cuyo pago se encuentra pendiente al 30 de Junio de 2018.


A Mediano Plazo

A Largo Plazo

En Cuentas de Orden se registro un pasivo por contingencias laborales al 31 de Diciembre de 2017 por el importe de \$18,034,420.80 .

Bajo protesta de decir verdad declaramos que los Estados Financieros y sus Notas, son razonablemente correctos y son responsabilidad del emisor


LIC. EMANUEL YEPÍZ TALAMANTE
DIRECTOR DE ADMINISTRACION Y FINANZAS


PROF. GENARO ALBERTO ENRIQUEZ RASCON
DIRECTOR GENERAL

Sistema Estatal de Evaluación
Notas a los Estados Financieros
Comisión del Deporte del Estado de Sonora
Al 30 de Junio de 2018
(PESOS)

TRIMESTRE: SEGUNDO DEL 2018

a) NOTAS DE DESGLOSE

I) NOTAS AL ESTADO DE SITUACION FINANCIERA

ACTIVO

1. EFECTIVO Y EQUIVALENTES

| | Saldo al 30/Jun/2018 | Saldo al 31/Dic/2017 |
|--------------------------------------|------------------------|------------------------|
| Caja | 9,999.55 | 0.00 |
| Bancos | 13,044,433.79 | 12,785,180.79 |
| Total Efectivo y equivalentes | \$13,054,433.34 | \$12,785,180.79 |

Caja se maneja 1 fondo fijo en efectivo por \$10,000.00 con apertura en Enero de 2018 con vigencia al 31 de Diciembre de 2018 y está destinada a cubrir gastos menores propios de la operación de CODESON.
Bancos representa el efectivo disponible propiedad de CODESON para cubrir los compromisos propios de la operación y está integrada por cuentas de cheques Banco Banamex y Bancomer (Gasto operativo, nóminas, obras, ingresos propios y otros ingresos).

2. DERECHOS A RECIBIR EFECTIVO O EQUIVALENTES

| | Saldo al 30/Jun/2018 | Saldo al 31/Dic/2017 |
|---------------------------------|----------------------|----------------------|
| Deudores Diversos | 399,086.22 | 44,473.74 |
| Subsidio al Empleo | 5,728.64 | 10,291.32 |
| Total cuentas por cobrar | \$404,814.86 | \$54,765.06 |

Deudores diversos este rubro representa principalmente los gastos por comprobar de personal que participa en olimpiadas estatal, regional, paralimpiada y nacional juvenil 2017, concentraciones, torneos, campeonatos y eventos de las distintas disciplinas deportivas (Natación, Gimnasia Artística y de Trampolín, Judo, Tae Kwon Do, Hockey Sobre Pasto, Tiro con Arco, Tiro Deportivo, Box, Paralimpiada, Handball, Ciclismo, Beisbol, Futbol, etc...)

Subsidio al empleo es un apoyo a los trabajadores de menores ingresos en nómina, este beneficio que por ley debe pagarle el patrón al trabajador cuando este percibe salario mínimo.

3. DERECHOS A RECIBIR DE BIENES O SERVICIOS

| | Saldo al 30/Jun/2018 | Saldo al 31/Dic/2017 |
|--|----------------------|----------------------|
| Anticipo a proveedores | 96,610.89 | 0.00 |
| Derechos a recibir de bienes o servicios | 96,610.89 | 0.00 |

Corresponden a Anticipo a proveedores por adquisiciones o servicios prestados.

4. BIENES MUEBLES E INMUEBLES, CONSTRUCCIONES EN PROCESO Y DEPRECIACION

| | Activo Fijo al 31/Dic/2017 | Adquisiciones bienes muebles | Otros | Depreciación | Activo Fijo al 30/Jun/2018 |
|---|----------------------------|------------------------------|------------------|--------------------|----------------------------|
| Mobiliario y Equipo de Administración | 3,093,687.21 | 4,930.00 | 72,165.64 | | 3,098,617.21 |
| Mobiliario y Equipo Educacional y Recreativo | 7,711,299.77 | 235,364.00 | -72,165.64 | | 8,027,863.77 |
| Equipo e Instrumental Médico y de Laboratorio | 959,139.30 | | 81,200.00 | | 959,139.30 |
| Maquinaria, Otros Equipo y Herramientas | 2,102,932.91 | | | | 2,102,932.91 |
| Equipo de Transporte | 377,100.00 | | | | 377,100.00 |
| Total Bienes Muebles | 14,244,159.19 | 240,294.00 | 81,200.00 | | 14,565,653.19 |
| Edificaciones No Habitacionales en Proceso | 156,866,528.43 | | | - | 156,866,528.43 |
| Inmuebles | 91,290,432.69 | | | | 91,290,432.69 |
| Total Bienes Inmuebles, infraestructura y Const.en Proceso | 262,401,120.31 | 240,294.00 | 81,200.00 | - | 262,722,614.31 |
| Depreciación Acum Inmuebles | -1,249,344.60 | | | | -1,249,344.60 |
| Depreciación Acum Equipo Transporte | -512,673.29 | | | -69,560.04 | -582,233.33 |
| Depreciación Acum Mobiliario y Equipo de Admon | -3,301,461.67 | | | 5,412.00 | -3,296,049.67 |
| Depreciación Acum Mob y Eq Educacional y Recreación | -6,659,547.20 | | | -85,932.33 | -6,745,479.53 |
| Depreciación Acum Equipo e Inst Medico y de Laboratorio | -569,670.11 | | | 10,961.28 | -558,708.83 |
| Depreciación Acum Maquinaria, Otros Eq y Herramienta | -1,145,485.60 | | | -28,449.06 | -1,173,934.66 |
| Total Depreciación | -13,438,182.47 | - | - | -167,568.15 | -13,605,750.62 |
| Total Activo Fijo | 248,962,937.84 | 240,294.00 | 81,200.00 | -167,568.15 | 249,116,863.69 |

Sistema Estatal de Evaluación
Notas a los Estados Financieros
Comisión del Deporte del Estado de Sonora
Al 30 de Junio de 2018
(PESOS)

TRIMESTRE: SEGUNDO DEL 2018

- La Adquisiciones de activo fijo de Enero a Junio de 2018 por \$240,294.00 se integran:

| | |
|--|-------------------|
| Mobiliario y Equipo de Administración (PD15 07Feb2018) Reloj Checador RH Oficina Grales. | 4,930.00 |
| Mobiliario y Equipo Educacional y Recreativo (PD201 28Mar2018/PD154 Feb2018) 2 Pistolas y 1 Rifle Tiro Deportivo | 140,360.00 |
| Mobiliario y Equipo Educacional y Recreativo (PD22 07May2018) 2 Pistolas Tiro Deportivo | 95,004.00 |
| Total Bienes Muebles | 240,294.00 |

- En Mobiliario y Equipo de Administración en la columna de Otros por \$72,165.64 corresponden a activos que se reclasificaron al Gasto de acuerdo a las reglas específicas del registro de valoración del activo, se integra:

| | | | | |
|-------------|--------|-----|--|-------------------|
| 21/Feb/2018 | Diario | 80 | SPEI/F-G29979/FERRETERIA LA RUMBA SA CV/15 ESTANTES AREA ARCHIVO (ENTREPAÑOS/POSTES Y TORNILLOS) | 17,470.64 |
| 13/Abr/2018 | Diario | 72 | SPEI/R-7910/THE HOME DEPOT S DE RL/MOBILIARIO SALA DE JUNTAS/ ALBERCA H. CABORCA/ (100 SILLAS Y MESAS) | 54,695.00 |
| | | | | 72,165.64 |
| 29/Jun/2018 | Diario | 189 | RECLASIFICACION AL GASTO (PD-80 FEB 2018) | -17,470.64 |
| 29/Jun/2018 | Diario | 189 | RECLASIFICACION AL GASTO (PD-72 ABR 2018) | -54,695.00 |
| | | | | -72,165.64 |

Se muestran en el renglón de Otros Gastos en el Estado de Actividades.

- En Mobiliario y Equipo Educacional y Recreativo por \$81,200.00 corresponde a registro en PD-159 25/Abr/2018 que se autorizó según acuerdo JDE/1/4/2018 en Acta de la Primera Sesión Extraordinaria de la Junta Directiva de CODESON del ejercicio 2018 No. JDE/1/2018, en la que se autoriza realizar un registro Patrimonial con cargo a la cuenta del Activo No Circulante / Bienes Muebles con Abono a Patrimonio / Resultados de Ejercicios Anteriores (Reclasificar gasto que no corresponde a la naturaleza de la partida según observación 4 Isaf 2017, ya que detectó un registro incorrecto en la partida 27101, debiendo ser registrado en la cuenta de Bienes Muebles / Mobiliario y Equipo Educacional y Recreativo, debido a que se trata de la adquisición de 2 pistolas de aire calibre 4.5mm. utilizadas para entrenamiento de Tiro Deportivo rumbo a la Olimpiada Nacional 2017, según PD-34 05/Abr/2017).
- Inmuebles.- Registro complementario al valor catastral de la Unidad Ana Gabriela Guevara por \$2,451,302.39 PD-53 16Jun2017 quedando a valor catastral por \$91,290,432.69.
- Para cuenta pública 2016 en bienes muebles e Inmuebles y Depreciaciones se hicieron los siguientes movimientos contables:
 - Inmuebles.- En póliza de Diario 3019 31/Dic/2016 se corrigió el registro de bienes Inmuebles en cantidad de \$194,458,959.11 debido a que correspondían a bienes inmuebles dados en comodato a esta Comisión, y por error se habían registrado como propiedad de la misma, y por esta situación se Reclasificó el comodato en Cuenta de Orden Inmuebles en Comodato : Centro de Usos Múltiples (Cum), Adiciones y mejoras, Área de Gimnasia de Alto Rendimiento, Unidad Deportiva Coloso, Unidad Deportiva Ley 57, Gimnasio del Estado, Unidad Deportiva La Saucedá, Unidad Deportiva El Choyal, Campo Fútbol Col. Apolo, Campo de Fútbol Pedro Sánchez, Unidad Deportiva Pedro Sánchez, Campo C. López Ranchito, Campo de Softbol Carlos Rendón y Gimnasio Polifuncional Ana Gabriela Guevara.
 - En póliza de Diario 3019 31/Dic/2016 se registró el Inmueble Ana Gabriela Guevara (Polifuncional) en el Activo Fijo por un importe \$88,839,130.30, el cual es propiedad de esta Comisión y no se había reconocido contablemente.
- En Depreciaciones por total de \$167,568.15 corresponde a registro en PD-189 30/Abr/2018 que se autorizó según acuerdo JDE/1/5/2018 en Acta de la Primera Sesión Extraordinaria de la Junta Directiva de CODESON del ejercicio 2018 No. JDE/1/2018, en la que se autoriza realizar los registros contables para corregir la Depreciación Acumulada con afectación a Resultados de Ejercicios Anteriores (Según Observación 6 ISAF 2017 al revisar el cálculo de la depreciación acumulada de los bienes muebles e inmuebles, el ISAF identificó una diferencia entre la cédula de trabajo mediante el cual se calculó la Depreciación y las cifras que arrojan los estados financieros del ejercicio 2017)
- El registro de las Depreciaciones del ejercicio 2017 se efectuó en PD-230 y 232 de fecha 31Dic2017 por un total de \$2,106,109.99.
 - En el ejercicio 2016 se registro la depreciación y reclasificaciones en los rubros de Bienes Muebles y Inmuebles conforme a la toma de inventario físico, los cuales fueron registrados en Póliza de Diario-3002 31/Dic/2016 por \$5,182,590.17 y esta a su vez se corrigió en Póliza de Diario 3020 31/Dic/2016 y PD-3023 31/Dic/2016.
 - Edificaciones No Habitacionales en Proceso.- Corresponden a obras en proceso del ejercicio 2016 de Codeson (mencionadas en la Nota 1) y de Obras de SIDUR (PD-3021, PD-3022 y 3025 31/Dic/2016) y con afectaciones por los pagos efectuados de Enero a Diciembre de 2017.

Sistema Estatal de Evaluación
Notas a los Estados Financieros
Comisión del Deporte del Estado de Sonora
Al 30 de Junio de 2018
(PESOS)

TRIMESTRE: SEGUNDO DEL 2018

La depreciación se calcula en base a las reglas de registro y valoración de patrimonio emitidas por el CONAC. En cuanto a la vida útil y el porcentaje de la depreciación se tomaron como referencia los Parámetros de estimación de vida útil emitidos por el CONAC.

Guía de Vida Útil Estimada y Porcentajes de Depreciación*

| CONCEPTO | Años de vida útil | % de depreciación anual |
|---|-------------------|-------------------------|
| BIENES MUEBLES | | |
| Mobiliario y Equipo de Administración | | |
| Muebles de Oficina y Estantería | 10 | 10 |
| Muebles, Excepto De Oficina Y Estantería | 10 | 10 |
| Equipo de Cómputo y de Tecnologías de la Información | 3 | 33.3 |
| Otros Mobiliarios y Equipos de Administración | 10 | 10 |
| Mobiliario y Equipo Educativo y Recreativo | | |
| Equipos y Aparatos Audiovisuales | 3 | 33.3 |
| Aparatos Deportivos | 5 | 20 |
| Cámaras Fotográficas y de Video | 3 | 33.3 |
| Otro Mobiliario y Equipo Educativo y Recreativo | 5 | 20 |
| Equipo e Instrumental Médico y de Laboratorio | | |
| Equipo Médico y de Laboratorio | 5 | 20 |
| Instrumental Médico y de Laboratorio | 5 | 20 |
| Equipo de Transporte | | |
| Automóviles y Equipo Terrestre | 5 | 20 |
| Carrocerías y Remolques | 5 | 20 |
| Otros Equipos de Transporte | 5 | 20 |
| Maquinaria, Otros Equipos y Herramientas | | |
| Maquinaria y Equipo de Construcción | 10 | 10 |
| Sistemas de Aire Acondicionado, Calefacción y de Refrigeración Industrial y Comercial | 10 | 10 |
| Equipo de Comunicación y Telecomunicación | 10 | 10 |
| Equipos de Generación Eléctrica, Aparatos y Accesorios Eléctricos | 10 | 10 |
| Herramientas y Máquinas-Herramienta | 10 | 10 |
| Otros Equipos | 10 | 10 |

PASIVOS**1. CUENTAS POR PAGAR A CORTO PLAZO y LARGO PLAZO**

| | Saldo al 30/Jun/2018 | Saldo al 31/Dic/2017 |
|-----------------------------------|------------------------|------------------------|
| Acreeedores Diversos | 40,023,089.13 | 41,850,974.78 |
| Impuestos por pagar | 324,453.79 | 383,226.22 |
| Total Pasivo a Corto Plazo | \$40,347,542.92 | \$42,234,201.00 |

-Acreeedores diversos son pasivos reales y representan obligaciones de CODESON, proveedores de bienes adquiridos y servicios prestados, provisión de nóminas, becas, saldo del 2015 de contratistas por obras y proveedores de bienes y servicios. (Reserva por pasivos cancelados por un importe de \$2,543,444.57 durante el

Sistema Estatal de Evaluación
Notas a los Estados Financieros
Comisión del Deporte del Estado de Sonora
Al 30 de Junio de 2018
(PESOS)

TRIMESTRE: SEGUNDO DEL 2018

ejercicio 2017 en Póliza PD-106 25Oct2017, por cancelación de acreedores diversos en Acta Segunda sesión extraordinaria de Junta Directiva de fecha 24 de Octubre 2017 No. JDE/II/2017.

Impuestos por pagar son los adeudos a cargo de CODESON por impuestos federales correspondientes al mes de Junio de 2018, originados principalmente retenciones de nominas por impuesto sobre la renta de sueldos y salarios retenidos al personal.

| | Saldo al 30/Jun/2018 | Saldo al 31/Dic/2017 |
|-----------------------------------|-----------------------|-----------------------|
| Acreedores Diversos L.P. | 2,868,818.03 | 2,868,818.03 |
| Total Pasivo a Largo Plazo | \$2,868,818.03 | \$2,868,818.03 |

Acreedores Diversos Largo Plazo se integra:

| | |
|--|-----------------------|
| Deuda a largo plazo al 31/Dic/2015 | \$ 1,268,818.03 |
| Porción circulante 31dic2015 (Reclasifico el saldo a largo plazo según PD18 30/Nov/2016) | 1,600,000.00 |
| Deuda a largo plazo | \$2,868,818.03 |

Este adeudo proviene de un apoyo financiero otorgado por la Secretaría de Hacienda Estatal, el 12 de noviembre de 2009 por un importe de \$8,000,000.00, destinado para cubrir compromisos con ciertos acreedores; pagadero en amortizaciones mensuales, no se pactó el pago de intereses.

II) NOTAS AL ESTADO DE ACTIVIDADES

INGRESOS DE GESTION

1. INGRESOS

| | Saldo al 30/Jun/2018 | Saldo al 30/Jun/2017 |
|---------------------------------|----------------------|------------------------|
| Subsidio Estatal | 78,237,596.47 | 93,478,330.09 |
| Subsidio Federal | - | 2,300,000.00 |
| Total Ingresos Subsidios | 78,237,596.47 | 95,778,330.09 |
| Ingresos Propios | 5,010,988.70 | 3,175,447.88 |
| Otros ingresos | 767,172.12 | 665,158.92 |
| Total Ingresos | 84,015,757.29 | \$99,618,936.89 |

-Ingresos Estatales se integran:

| | Saldo al 30/Jun/2018 | Saldo al 30/Jun/2017 |
|---|------------------------|------------------------|
| Subsidio Gasto de Operación (incluye olimpiada) | 41,500,000.00 | 34,999,910.00 |
| Subsidio de Nóminas | 29,755,536.00 | 28,866,356.53 |
| Subsidio Estatal Obras | 1,148,208.39 | - |
| Subsidio Estatal Extraordinario | 2,800,000.00 | 743,897.56 |
| Ingresos Ejercicios Anteriores | 3,033,852.08 | 28,868,166.00 |
| Total Ingresos por Subsidio Estatal | \$78,237,596.47 | \$93,478,330.09 |

Los Ingresos de Ejercicios Anteriores (Adefas) se integran:

| | Saldo al 30/Jun/2018 | Saldo al 30/Jun/2017 |
|---|----------------------|----------------------|
| Subsidio extraordinario (2016) pago a proveedores OP-1900052703 | - | 14,056,497.00 |
| Subsidio Extraordinario (2016) Gasto Operativo OP-1900054832 | - | 14,811,669.00 |
| OP44697 Ingreso Dic2017(PI-2 Ene18)ReclasificaciónPD188Jun18 | 2,030,000.00 | - |

Sistema Estatal de Evaluación
Notas a los Estados Financieros
Comisión del Deporte del Estado de Sonora
Al 30 de Junio de 2018
(PESOS)

TRIMESTRE: SEGUNDO DEL 2018

| | | |
|---|---------------------|----------------------|
| OP00046 Ingreso Ref.2Qna Dic2017(PI15 feb18) ReclPD188Jun18 | 359,616.56 | - |
| OP-1900025171 Recurso Comunicación Social 2017 PD160 Feb18 | 100,000.00 | - |
| OP-1900023063 Recurso Comunicación Social 2017 PD160 Feb18 | 24,882.00 | - |
| OP-1900025172 Recurso Comunicación Social 2017 PD160 Feb18 | 60,000.00 | - |
| OP-1900023068 Recurso Comunicación Social 2017 PD160 Feb18 | 20,000.00 | - |
| OP-1900023061 Recurso Comunicación Social 2017 PD160 Feb18 | 30,000.00 | - |
| OP-1900023060 Recurso Comunicación Social 2017 PD160 Feb18 | 19,731.60 | - |
| OP-1900023067 Recurso Comunicación Social 2017 PD160 Feb18 | 30,000.00 | - |
| OP-1900023057 Recurso Comunicación Social 2017 PD160 Feb18 | 50,000.00 | - |
| OP-1900023667 Recurso Comunicación Social 2017 PD160 Feb18 | 35,000.00 | - |
| OP-1900023668 Recurso Comunicación Social 2017 PD160 Feb18 | 10,000.00 | - |
| OP-1900023073 Recurso Comunicación Social 2017 PD160 Feb18 | 25,000.00 | - |
| OP-1900023072 Recurso Comunicación Social 2017 PD160 Feb18 | 20,000.00 | - |
| OP-1900023071 Recurso Comunicación Social 2017 PD160 Feb18 | 30,000.00 | - |
| OP-1900023066 Recurso Comunicación Social 2017 PD160 Feb18 | 66,845.00 | - |
| OP-1900023065 Recurso Comunicación Social 2017 PD160 Feb18 | 20,000.00 | - |
| OP-1900023064 Recurso Comunicación Social 2017 PD160 Feb18 | 25,000.00 | - |
| OP-1900023062 Recurso Comunicación Social 2017 PD160 Feb18 | 30,000.00 | - |
| OP-1900022798 Recurso Comunicación Social 2017 PD160 Feb18 | 47,776.92 | - |
| Total Ingresos de Ejercicios Anteriores (ADEFAS) | 3,033,852.08 | 28,911,166.00 |

En póliza de diario 3017 31/Dic/2016 se ajustaron los ingresos devengos, debido a que el recurso no fue recibido al 31 de Diciembre de 2016, sin embargo tal situación se registró en cuentas de orden y se revela en estas notas a los estados financieros.

Los ingresos de orden de pago 1900052703 por importe de \$ 14,056,497 se recibieron según PI-23 31Ene2017 \$3,500,000.00 y PI-6 15Mar2017 \$10,556,497.

Los ingresos de orden de pago 1900054832 por importe de \$14,811,669 ser recibieron según PI-1 03Feb2017 \$5,800,000.00 Y PI-11 17Feb2017 \$9,011,669.

-Ingresos propios se integran:

| | Saldo al 30/Jun/2018 | Saldo al 30/Jun/2017 |
|------------------|----------------------|----------------------|
| Ingresos Propios | 5,010,988.70 | \$3,175,447.88 |

Ingresos propios corresponden a Arrendamientos de instalaciones deportivas y Cuotas de instalaciones deportivas, Convenio Codeson / Alcoholes :

. Ingresos por Arrendamiento de Instalaciones deportivas (Estadio Carlos Rendón, Gimnasio del Estado, CUM Centro de Usos Múltiples, Unidad Deportiva Ley 57, Cancha de Futbol 7 Héctor Espino, Unidad deportiva Plutarco Elías Calles y Pabellón de la pelota).

. Ingresos por cuotas de Instalaciones deportivas, (Alberca Héroes de Caborca, Tae kwon do Ana Gabriela Guevara, Aerobics y alberca Ana Gabriela Guevara, Aerobics Cum, Campamentos de Verano, Gimnasia del Gimnasio del Estado y Gimnasia Cum, Ingreso por Convenio Codeson/Alcoholes).

-Otros ingresos al 31 de Marzo de 2018 se integran:

| | Saldo al 30/Jun/2018 | Saldo al 30/Jun/2017 |
|----------------|----------------------|----------------------|
| Otros ingresos | 767,172.12 | 665,158.92 |

Donativos apoyo al deporte, Productos financieros, Cancelación de pasivos, Descuentos sobre Compras, Sanciones y descuentos en Nómina, Cursos de verano CODESON, y otros ingresos.

Sistema Estatal de Evaluación
Notas a los Estados Financieros
Comisión del Deporte del Estado de Sonora
Al 30 de Junio de 2018
(PESOS)

TRIMESTRE: SEGUNDO DEL 2018

GASTOS Y OTRAS PÉRDIDAS**2. EGRESOS**

| | Saldo al 30/Jun/2018 | Saldo al 30/Jun/2017 |
|---|------------------------|------------------------|
| Dirección del Deporte | 22,820,938.00 | 18,519,064.54 |
| Dirección Administración y Finanzas | 9,952,966.39 | 9,644,701.98 |
| Dirección Infraestructura Deportiva | 20,187,175.29 | 18,159,631.78 |
| Dirección General | 2,741,961.60 | 2,720,916.94 |
| Olimpiadas Infantil y Juvenil | 18,068,539.03 | 20,317,334.50 |
| Dirección Jurídica | 478,848.03 | 102,702.98 |
| Programas Federales | 1,044,443.00 | 1,658,832.20 |
| Órgano de Control y Desarrollo Administrativo | 511,405.85 | 675,408.46 |
| Total de Egresos | \$75,806,277.19 | \$71,798,593.38 |

Los egresos corresponden a la aplicación de los recursos que son transacciones efectivamente realizadas y que correspondan a fines propios de CODESON(Sueldos de Nóminas de personal de base y confianza, prestaciones y deducciones derivadas nóminas, pago de entrenadores, Gastos de Olimpiada Estatal, Regional y Nacional, transportes terrestres y aéreos, concentraciones y eventos deportivos, becas deportivas , apoyos de fomento deportivo, gastos de derivados de la operación como servicios de agua, energía eléctrica, teléfono, mantenimientos, depreciación de activos fijo, gastos de infraestructura deportiva, etc...)

- En Otros Gastos en el Estado de Actividades por \$72,165.64 se explica en la Nota 4 de Bienes Muebles e Inmuebles.

III) NOTAS AL ESTADO DE VARIACION EN LA HACIENDA PÚBLICA**HACIENDA PUBLICA / PATRIMONIO**

| | Saldo 30/Jun/2018 | Saldo al 31/Dic/2017 |
|--|-------------------------|-------------------------|
| Aportaciones / Patrimonio adquirido | 1,081,641.59 | 1,081,641.59 |
| Donaciones de Capital /Patrimonio Donado | 91,290,432.69 | 91,290,432.69 |
| Total Hacienda Pública / Patrimonio Contribuido | 92,372,074.28 | 92,372,074.28 |
| Resultados de ejercicios anteriores | 118,874,807.45 | 96,616,451.42 |
| Resultados del ejercicio (Ahorro / Desahorro) | 8,209,480.10 | 27,711,338.96 |
| Total Hacienda Pública / Patrimonio | \$219,456,361.83 | \$216,699,864.66 |

Aportaciones / Patrimonio adquirido se integra:

| | |
|---|---------------------|
| Patrimonio adquirido al 31/Dic/2015 | 22,642,742.02 |
| Menos: | |
| Variación de patrimonio adquirido para informe del IV Trimestre 2016 | -4,928,327.68 |
| Variación de patrimonio adquirido para informe de Cuenta Pública 2016 | -7,837.25 |
| Total Variación de Patrimonio adquirido | -4,936,164.93 |
| Cancelación de Patrimonio PD-3024 31/Dic/2016 | -15,088,471.88 |
| Patrimonio Adquirido al 31/Dic/2016 | 2,618,105.21 |
| Variación de Ene a Diciembre de 2017 (Bajas de Activo Fijo) | -1,536,463.62 |
| Patrimonio Adquirido al 31/Dic/2017 y 30/Jun/2018 | 1,081,641.59 |

- La variación de patrimonio adquirido corresponde a Bajas de Activo Fijo PD-19 06Ago2017 por \$487,543.75, \$62,822.78 y \$432,760.09 corrección de observación del ISAF / Despacho Externo y póliza de Diario-146 26Sep2017 por

Sistema Estatal de Evaluación
Notas a los Estados Financieros
Comisión del Deporte del Estado de Sonora
Al 30 de Junio de 2018
(PESOS)

TRIMESTRE: SEGUNDO DEL 2018

\$315,000.00 aplicación de baja de Activo Fijo según Acta de Consejo 3ª Sesión Ordinaria (Tableros Basquetbol), PD-31 07Dic2017 \$306,300.00 y PD-198 31Oct2017 238,337.00 y PD-162 30Nov2017 \$78,463.

Donaciones de Capital / Patrimonio donado se integra:

| | |
|--|------------------------|
| Patrimonio Donado al 31/Dic/2015 | 189,892,181.28 |
| Menos: | |
| Variación de patrimonio donado para informe del IV Trimestre 2016 | -14,635,759.10 |
| Variación de patrimonio donado para informe de Cuenta Pública 2016 | -86,417,291.88 |
| Total Variación de Patrimonio Donado | -101,053,050.98 |
| Patrimonio Donado al 31/Dic/2016 | 88,839,130.30 |
| Afectaciones a Patrimonio Donado de Ene a Diciembre de 2017 | 2,451,302.39 |
| Patrimonio Donado al 31/Dic/2017 y 30/Jun/2018 | \$91,290,432.69 |

- La variación de patrimonio donado para el informe del IV TRIMESTRE 2016 por importe de \$14,635,759.10 corresponde a la aplicación de depreciación bienes muebles de los ejercicios 2014 y 2015 según póliza de Diario 59 13/Jul/2016 por \$-7,467,224.03 y póliza de diario 60 13/Jul/2016 por \$-7,168,535.07 .
- La variación en cuenta pública se registro póliza de Diario 3019 31/Dic/2016 se registró el Inmueble Ana Gabriela Guevara (Polifuncional) en el Activo Fijo por un importe \$88,839,130.30 , el cual es propiedad de esta Comisión y no se había reconocido contablemente y se corrigió el registro de bienes inmuebles en cantidad de \$194,458,959.11 debido a que correspondían a bienes inmuebles dados en comodato a esta Comisión, y por error se habían registrado como propiedad de la misma, y por esta situación se Reclasificó el comodato en Cuenta de Orden Inmuebles en Comodato.
- La afectación a patrimonio donado corresponde a póliza de Diario 53 16Jun2017 de inmuebles por el Registro complementario al valor catastral de la Unidad Ana Gabriela Guevara por \$2,451,302.39 quedando a valor catastral por \$91,290,432.69. En póliza de Diario 3019 31/Dic/2016 se registró el Inmueble Ana Gabriela Guevara (Polifuncional) en el Activo Fijo por un importe \$88,839,130.30 , el cual es propiedad de esta Comisión y no se había reconocido contablemente.

Resultados de ejercicios anteriores se integra:

| | |
|---|----------------------|
| Remanente (déficit) de ejercicios anteriores al 31/Dic/2015 | 38,774,779.52 |
| Remanente (déficit) del Ejercicio 2015 | -119,639,839.25 |
| Mas: | |
| Afectaciones a Resultados ejercicios anteriores para informe del IV Trimestre 2016 | 13,743,544.97 |
| Afectaciones a Resultados ejercicios anteriores para Informe de Cuenta Pública 2016 | -273,346.31 |
| Afectaciones a Resultados ejercicios anteriores | 13,398,645.80 |
| Total variaciones | 26,868,844.46 |
| Remanente (déficit) de ejercicios anteriores al 31/Dic/2016 | -53,996,215.27 |
| Remanente (déficit) del Ejercicio 2016 | 145,501,192.30 |
| Mas: | |
| Afectaciones a Resultados ejercicios anteriores para informe del IV Trimestre 2017 | 5,102,228.85 |
| Afectaciones a Resultados ejercicios anteriores para informe de Cuenta Pública 2017 | 9,245.54 |
| Total variaciones | 5,111,474.39 |
| Remanente (Déficit) de ejercicios anteriores al 31/Dic/2017 | 96,616,451.42 |
| Mas: | |
| Remanente (déficit) del Ejercicio 2017 | 27,711,338.96 |
| Afectaciones a Resultados Ejercicios Anteriores de Ene a Junio de 2018 (integración anexa) | -5,452,982.93 |
| Total Variaciones en Estado Variación en la Hacienda Pública | 22,258,356.03 |
| Remanente (Déficit) de ejercicios anteriores al 31/Jun/2017 | 118,874,807.45 |

Sistema Estatal de Evaluación
Notas a los Estados Financieros
Comisión del Deporte del Estado de Sonora
Al 30 de Junio de 2018
(PESOS)

TRIMESTRE: SEGUNDO DEL 2018

Las Afectaciones a Resultados Ejercicios Anteriores de Ene a Junio de 2018 por 5,452,982.93 se integran:

| | | | | | |
|-------------|---------|-----|---|---------------|---------------------|
| 27/Mar/2018 | Diario | 148 | Spei/Tesofe/ reintegros 2012 | Reintegro | -62,122.33 |
| 22/Ene/2018 | Diario | 61 | Reintegro Recursos Federales 2017 | | -2,300,000.00 |
| 22/Ene/2018 | Diario | 61 | Reintegro Recursos Federales 2017 | | -3,000,000.00 |
| 29/Ene/2018 | Ingreso | 9 | 5049-5116 Alberca H. Caborca rbo.5049 | 12/12/2017 | -225.00 |
| 28/Feb/2018 | Diario | 161 | Corrección a pd-101/ene/2017/hallazgo Ocda | PD101/ene/17 | 93,385.96 |
| 28/Feb/2018 | Diario | 161 | Corrección a pd-101/ene/2017/hallazgo Ocda | PD101/ene/17 | 3,307.26 |
| 28/Feb/2018 | Diario | 161 | Corrección a pd-101/ene/2017/hallazgo Ocda | PD101/ene/7 | -95,385.96 |
| 28/Feb/2018 | Diario | 162 | Corrección a pd/277/ mzo2017/ hallazgo Ocda | | 3,000.00 |
| 28/Feb/2018 | Diario | 163 | Corrección a pd/66/ junio 2017 /hallazgo Ocda | PD/66Jun17 | 20,663.76 |
| 28/Feb/2018 | Diario | 163 | Corrección a pd/66/ junio 2017 /hallazgo Ocda | PD/66Jun17 | -20,863.19 |
| 28/Feb/2018 | Diario | 163 | Corrección a pd/66/ junio 2017 /hallazgo Ocda | PD/66Jun17 | 24,799.17 |
| 28/Feb/2018 | Diario | 163 | Corrección a pd/66/ junio 2017 /hallazgo Ocda | PD/66Jun17 | -26,599.74 |
| 28/Feb/2018 | Diario | 163 | Corrección a pd/66/ junio 2017 /hallazgo Ocda | PD/66Jun17 | 37,589.24 |
| 28/Feb/2018 | Diario | 163 | Corrección a pd/66/ junio 2017 /hallazgo Ocda | PD/66Jun17 | -39,366.41 |
| 28/Feb/2018 | Diario | 163 | Corrección a pd/66/ junio 2017 /hallazgo Ocda | PD/66Jun17 | 50,047.19 |
| 28/Feb/2018 | Diario | 163 | Corrección a pd/66/ junio 2017 /hallazgo Ocda | PD/66Jun17 | -53,670.87 |
| 28/Feb/2018 | Diario | 163 | Corrección a pd/66/ junio 2017 /hallazgo Ocda | PD/66Jun17 | 25,233.11 |
| 28/Feb/2018 | Diario | 163 | Corrección a pd/66/ junio 2017 /hallazgo Ocda | PD/66Jun17 | -25,832.26 |
| 28/Feb/2018 | Diario | 163 | Corrección a pd/66/ junio 2017 /hallazgo Ocda | PD/66Jun17 | 8,198.92 |
| 28/Feb/2018 | Diario | 163 | Corrección a pd/66/ junio 2017 /hallazgo Ocda | PD/66Jun17 | -8,398.92 |
| 28/Feb/2018 | Diario | 163 | Corrección a pd/66/ junio 2017 /hallazgo Ocda | PD/66Jun17 | 11,335.30 |
| 28/Feb/2018 | Diario | 163 | Corrección a pd/66/ junio 2017 /hallazgo Ocda | PD/66Jun17 | -11,635.30 |
| 28/Feb/2018 | Diario | 163 | Corrección a pd/66/ junio 2017 /hallazgo Ocda | PD/66Jun17 | 138,241.48 |
| 28/Feb/2018 | Diario | 163 | Corrección a pd/66/ junio 2017 /hallazgo Ocda | PD/66Jun17 | -115,816.19 |
| 25/Abr/2018 | Diario | 159 | Corrección x aplicación acta Jde/1/2018 / hallazgo #2 Isaf 2017 | PD/99/Nov | 54,412.00 |
| 25/Abr/2018 | Diario | 159 | Corrección x aplicación acta Jde/1/2018 / hallazgo #2 Isaf 2017 | PD/99/Nov | -54,412.00 |
| 25/Abr/2018 | Diario | 159 | Corrección x aplicación acta Jde/1/2018 / hallazgo #2 Isaf 2017 | PD/18/Dic | 130,782.00 |
| 25/Abr/2018 | Diario | 159 | Corrección x aplicación acta Jde/1/2018 / hallazgo #2 Isaf 2017 | PD/18/Dic | -130,782.00 |
| 25/Abr/2018 | Diario | 159 | Corrección x aplicación acta Jde/1/2018 / hallazgo #3 Isaf 2017 | PD/34/Abr | 81,200.00 |
| 30/Abr/2018 | Diario | 189 | Aplicación acuerdo acta 1er q sesión Jde/1/2018 extraordinaria 2018 | Punto 4.4 | 5,412.00 |
| 30/Abr/2018 | Diario | 189 | Aplicación acuerdo acta 1er q sesión Jde/1/2018 extraordinaria 2018 | Punto 4.4 | -85,932.33 |
| 30/Abr/2018 | Diario | 189 | Aplicación acuerdo acta 1er q sesión Jde/1/2018 extraordinaria 2018 | Punto 4.4 | 10,961.28 |
| 30/Abr/2018 | Diario | 189 | Aplicación acuerdo acta 1er q sesión Jde/1/2018 extraordinaria 2018 | Punto 4.4 | -69,560.04 |
| 30/Abr/2018 | Diario | 189 | Aplicación acuerdo acta 1er q sesión Jde/1/2018 extraordinaria 2018 | Punto 4.4 | -28,449.06 |
| | | | Total Afectaciones a Resultados Ejercicios Anteriores de Ene a Junio de 2018 | Total: | 5,452,982.93 |

Afectaciones a resultados ejercicios anteriores para informe de Cuenta Pública 2017 por 9,245.54 corresponden a PD-3002 31Dic2017 9,245.54 (Corrección a PD-50, 75 y 94 Diciembre/Telmex).

Afectaciones a resultados ejercicios anteriores para informe del IV Trimestre 2017 por 5,102,228.85 corresponden a correcciones de saldos acreedores en PD-32 y PD-34 de 09Feb2017, Reintegros de programas de Conade PD-335 31Mar2017 por \$60,109.85, \$63,578.05, y 75,277.23, Reintegro de Recurso Conade Activación Física por PD-362 31Mar/2017 \$202,079.12, Reintegro Conade PD-22 04Abr2017 por \$2,000,000.00, Reintegro Conade Cedem2016 PD-83 11Jul2017 \$92,576.68, \$3,692.97 y \$10,503.44, Reintegro Recursos FAFEF 2013 PD-177 31Ago2017 por \$4,245.00, PD28 07DIC2017, PD-233 31DIC2017 3,696,541.10 Qualita /Estadio H. Nacozari, PD-105 y 106 25oct2017 cancelación

Sistema Estatal de Evaluación
Notas a los Estados Financieros
Comisión del Deporte del Estado de Sonora
Al 30 de Junio de 2018
(PESOS)

TRIMESTRE: SEGUNDO DEL 2018

de acreedores diversos, PD-162 30Nov2017, PD-24 06Dic2017 Reintegro de Rendimientos y Economías de Obras 2016, PD-31 07Dic2017 Aplicación acuerdo Junta Directiva JD/1/11/17 11, PD-46 11Dic2017 Devolución a Tesofe/Economías de Obra 2016 y PD-47 12Dic2017 Reintegro de Rendimientos.

Afectaciones a Resultados de ejercicios anteriores para informe del IV Trimestre 2016 por un importe de \$13,743,544.97 corresponden a provisiones de aportaciones patronales del ISSSTESON de los ejercicios 2014 y 2015 en Pólizas de diario PD- 2 a la 19 06/Ago/2016, PD-63 11de agosto de 2016; a Cancelación de pasivo de obra Remodelación del Estadio H. de Nacoari por \$4,995,000 en PD-62 13/Julio/2016, Reclasificación de ingresos PD-61 13/jul/2016, Cancelación parcial de pasivos PD-62 13/Jul/2016, y Cancelación de Saldos por depuración cuentas de acreedores diversos PD-393 31/Ago/2016, registro de orden de pago de Agua de Hermosillo por \$17,914,913.00 en PD-340 30/Nov/2016.

Afectaciones a Resultados de ejercicios anteriores para informe de Cuenta Pública 2016 por un importe de \$13,470,198.66 corresponden a Registros de Depreciaciones y reclasificaciones de rubros activos fijos, conforme a la toma física de inventario de activo fijo, estos movimientos fueron registrados en Pólizas de Diario-3002 31/Dic/2016 por \$5,182,590.17 y Póliza de Diario-3007 31/Dic/2016 por \$7,837.25, PD-3020/dic/2016

Afectaciones a resultados de ejercicios anteriores por \$13,398,645.80 PD-3023 y 3024 31/Dic/2016 Complemento a depreciaciones y cancelación de patrimonio PD3024 31/Dic/2016.

Resultado del Ejercicio 2017 / 2016 (Ahorro / Desahorro) se integra:

| | |
|---|-----------------------|
| Remanente de ejercicio 2017 para informe del IV Trimestre 2017 | 27,563,435.65 |
| Mas: | |
| Variación para informe de cuenta pública 2017 | 147,903.31 |
| Remanente del ejercicio 2017 para informe de Cuenta Pública 2017 | 27,711,338.96 |
| | |
| Remanente de ejercicio 2016 para informe del IV Trimestre 2016 | 17,606,421.17 |
| Mas: | |
| Variación para cuenta pública 2016 | 129,115,926.04 |
| Remanente del ejercicio 2016 | 146,722,347.21 |
| Variación ejercicio 2016 Despacho Sotomayor (Depreciación) | -1,221,154.91 |
| Remanente del 31/dic/ 2016 | 145,501,192.30 |

La variación para el informe de Cuenta Pública 2017 por 147,903.31 corresponden a registros a cuentas de resultados acreedoras y deudoras del ejercicio 2017 en pólizas de diario 3000,3001,3003 de fecha 31Dic2017(Aplicación de Ordenes de Pago pagadas en 2017 de Comunicación Social, Complemento a PD116 Ene2017, Corrección a PD-231 Dic2017) .

La variación para la cuenta pública del Remanente del ejercicio 2016 por 129,115,926.04 corresponden a registros a cuentas de resultados acreedoras y deudoras del ejercicio 2016 en pólizas de diario 3001, 3003, 3004, 3005, 3008, 3009,3010, 3011,3012,3013,3014,3015,3016,3017,3018,3020,3021,3022 de fecha 31/Dic/2016 (Registro de Gastos e Ingresos, Reclasificaciones, Cancelaciones, Depreciación 2016, registros de pagos de ISSSTESON).

En póliza de diario 3017 31/Dic/2016 se ajustaron los ingresos devengos en cantidad de \$28,911,166.00 debido a que el recurso no fue recibido al 31 de Diciembre de 2016, sin embargo tal situación se registró en cuentas de orden y se revela en estas notas a los estados financieros.

La variación de \$1,221,154.91 corresponde a complemento de depreciación según PD-3023 31Dic2016.

-Esta Comisión contrató obra pública para lo cual se registraba en pasivo en la cuenta de Contratistas por obras públicas, sin embargo por sugerencia del auditor externo se canceló debido a que no había facturas ni estimaciones pendientes de pago al 31 de diciembre de 2016, procediendo a revelar tal situación en estas notas a los estados financieros en póliza de diario 3021 Y 3022 y PD3023 31DIC2016. La cuenta de contratista por obras públicas 2016 ser registraban el pasivo de los contratos de obras con saldo al 31 de Diciembre de 2016 son 10 obras en proceso con su respectiva supervisión que corresponden a obras federales CONADE, las cuales el recurso ha llegado a partir del mes de Septiembre a Diciembre de 2016, de las siguientes obras: Modernización del Centro de Alto Rendimiento Estatal, en Hermosillo, Sonora: Remodelación y modernización de la Alberca Olímpica "Héroes de Caborca" que inicio en el mes de Septiembre de 2016; Construcción Pabellón de la Pelota, Rehabilitación Villa de Alto Rendimiento, Rehabilitación Estadio Hockey, Adecuación y equipo Unidad de Medicina, Rehabilitación Pabellón Levantamiento de Pesas, Construcción Equipo Trotapista, Pabellón de Gimnasia, Área de Lanzamiento y Rehabilitación de Área de Tiro con Arco.

Sistema Estatal de Evaluación
Notas a los Estados Financieros
Comisión del Deporte del Estado de Sonora
Al 30 de Junio de 2018
(PESOS)

TRIMESTRE: SEGUNDO DEL 2018

IV) NOTAS AL ESTADO DE FLUJOS DE EFECTIVO

1. El análisis de los saldos inicial y final que figuran en la última parte del Estado de Flujo de Efectivo en la cuenta de efectivo y equivalente es como sigue:

| | Saldo al 30/Jun/2018 | Saldo al 31/Dic/2017 |
|-------------------------------|----------------------|----------------------|
| Caja | 9,999.55 | 0.00 |
| Bancos | 13,044,433.79 | 12,785,180.79 |
| Total Efectivo y equivalentes | \$13,054,433.34 | \$12,785,180.79 |

2. Adquisiciones de Bienes muebles de Enero a Junio de 2018

| | |
|--|------------|
| Mobiliario y Equipo de Administración (PD15 07Feb2018) Reloj Checador RH Oficina Grales. | 4,930.00 |
| Mobiliario y Equipo Educacional y Recreativo (PD201 28Mar2018/PD154 Feb2018) 2 Pistolas y 1 Rifle Tiro Deportivo | 140,360.00 |
| Mobiliario y Equipo Educacional y Recreativo (PD22 07May2018) 2 Pistolas Tiro Deportivo | 95,004.00 |
| Total Bienes Muebles | 240,294.00 |

3. Conciliación de los flujos de Efectivo Netos de las Actividades de Operación y la cuenta de Ahorro / Desarrollo antes de Rubros Extraordinarios

| | ENE A JUN2018 | ENE A JUN2017 |
|---|---------------|----------------|
| AHORRO / DESAHORRO ANTES DE RUBROS EXTRAORDINARIOS | 8,209,480.10 | 27,820,343.51 |
| (+)SALDO EFECTIVO Y EQUIVALENTE AL INICIO DEL PERIODO | 12,785,180.79 | 73,204,242.91 |
| DERECHOS A RECIBIR EFECTIVO O EQUIVALENTES (- INCREMENTO) | -350,049.80 | -217,461.84 |
| DERECHOS A RECIBIR BIENES O SERVICIOS (- INCREMENTO) | -96,610.89 | 21,145,342.04 |
| AFECTACIONES A RESULTADOS EJERCICIOS ANTS. (- DISMINUCION) | -5,366,614.78 | 97,866.91 |
| CUENTAS POR PAGAR (- DISMINUCION) | -1,886,658.08 | -13,373,335.41 |
| BIENES MUEBLES (- INCREMENTO) | -240,294.00 | -65,755.90 |
| BIENES INMUEBLES, INFRAESTRUCTURA Y CONSTRUCCIONES EN PROCESO (-INCREMENTO) | 0.00 | -86,190,800.81 |
| (=) SALDO EFECTIVO Y EQUIVALENTES AL FINAL DEL PERIODO | 13,054,433.34 | 22,420,441.41 |

V) CONCILIACION ENTRE LOS INGRESOS PRESUPUESTARIOS Y CONTABLES, ASI COMO ENTRE LOS EGRESOS PRESUPUESTARIOS Y LOS GASTOS CONTABLES

Conciliación entre los Ingresos Presupuestarios y Contables
Comisión del Deporte del Estado de Sonora
Al 30 de Junio de 2018

ETCA-II-03

Pesos

TRIMESTRE:
SEGUNDO 2018

| | | |
|--|--|---------------|
| 1. Ingresos Presupuestarios | | 84,015,757.29 |
| (MAS) | | |
| 2. Ingresos contables no presupuestarios | | 0.00 |
| Incremento por variación de inventarios | | |
| Disminución del exceso de estimaciones por pérdida o deterioro u obsolescencia | | |
| Disminución del exceso de provisiones | | |
| Otros Ingresos y beneficios varios | | |
| Otros Ingresos contables no presupuestarios | | |
| (MENOS) | | |
| 3. Ingresos presupuestarios no contables | | 0.00 |
| Productos de capital | | |
| Aprovechamientos de capital | | |
| Ingresos derivados de financiamientos | | |
| Otros Ingresos presupuestarios no contables | | |
| 4. Ingresos Contables (4= 1 + 2 - 3) | | 84,015,757.29 |

Sistema Estatal de Evaluación
Notas a los Estados Financieros
Comisión del Deporte del Estado de Sonora
Al 30 de Junio de 2018
(PESOS)

TRIMESTRE: SEGUNDO DEL 2018

Conciliación entre los Egresos Presupuestarios y los Gastos Contables

ETCA-II-15

Comisión del Deporte del Estado de Sonora

Al 30 de Junio de 2018

(Pesos)

TRIMESTRE SEGUNDO 2018

| | | |
|---|------------|----------------------|
| 1. Total de Egresos Presupuestarios | | 76,046,571.19 |
| (MENOS) | | |
| 2. Egresos Presupuestarios no contables | | 240,294.00 |
| Mobiliario y equipo de administración | 4,930.00 | |
| Mobiliario y equipo educacional y recreativo | 235,364.00 | |
| Equipo e instrumental médico y de laboratorio | | |
| Vehículos y equipo de transporte | | |
| Equipo de defensa y seguridad | | |
| Maquinaria, otros equipos y herramientas | | |
| Activos biológicos | | |
| Bienes inmuebles | | |
| Activos intangibles | | |
| Obra pública en bienes propios | | |
| Acciones y participaciones de capital | | |
| Provisiones para contingencias y otras erogaciones especiales | | |
| Armonización de la deuda pública | | |
| Adeudos de ejercicios fiscales anteriores (ADEFAS) | | |
| Otros Egresos Presupuestales No Contables | | |
| (MAS) | | |
| 3. Gastos contables no presupuestarios | | 0.00 |
| Estimaciones, depreciaciones, deterioros, obsolescencia y amortizaciones | | |
| Provisiones | | |
| Disminución de inventarios | | |
| Aumento por insuficiencia de estimaciones por pérdida o deterioro u obsolescencia | | |
| Aumento por insuficiencia de provisiones | | |
| Otros gastos | | |
| Otros Gastos Contables No Presupuestales | | |
| 4. Total de Gasto Contable (4= 1 - 2 + 3) | | 75,806,277.19 |

Sistema Estatal de Evaluación
Notas a los Estados Financieros
Comisión del Deporte del Estado de Sonora
Al 30 de Junio de 2018
(PESOS)

TRIMESTRE: SEGUNDO DEL 2018

b) NOTAS DE MEMORIA (CUENTAS DE ORDEN)

1.- EQUIPO DE TRANSPORTE (COMODATO) \$231,806.00

| | Saldo al 30/Jun/2018 |
|---|----------------------|
| Ford Econoline Modelo 2002 Serie 1FMRE11222HA002242 | 1.00 |
| Dodge Camioneta Chrysler Modelo 1998 Serie WK117271 | 1.00 |
| Dompe Chevrolet Mod1970, Serie 33299721 | 1.00 |
| Pickup GMC Sierra, Mod2000, Serie 1GTGK24R6YR174305 | 1.00 |
| Autobús Marco Polo, Mercedes Benz, Mod2006, Serie 3MBAACY76M016648 | 1.00 |
| Ambulancia Ford, Mod1983, Serie 1FDKE30L40HA69248 | 1.00 |
| Dodge Neon2005/NS-1B3ES56C85D169229 ALTA 29/Ene/2016 PD111 | 1.00 |
| Vagoneta Honda Acura Mod 2005/NS-2HNYD18225H556911 ALTA 29ENE2016 PD111 | 1.00 |
| HONDA ACCORD MOD 2001 JHMCG66861C024391 AZUL ALTA 31MAY2016 PD216 | 1.00 |
| Lincoln Navigator 2007/COMODATO CEVCE/CODESON/D GRAL ALTA PD251 31MAY2017 | 231,800.00 |
| Total Equipo de Transporte (Comodato) | \$231,809.00 |

Menos BAJAS DE COMODATOS DE EQUIPO DE TRANSPORTE

| | |
|---|---------------------|
| Atos 2012, Serie MALAB51H5CM659329/ Admón. y Finanzas BAJA DIC2015 | 1.00 |
| Autobus Bluebird, Mod1982, Serie 1BABSCAA1CF056763 BAJA PD253 31MAY2017 | 1.00 |
| Autobús Chevrolet, Mod1982, Serie 3GBK34G13M112062 BAJA PD253 31MAY2017 | 1.00 |
| Total Equipo de Transporte (Comodato) al 31 de Marzo de 2018 | \$231,806.00 |

2.- OBRAS EN PROCESO

Son \$156,850,623.18 que corresponden a obras en proceso del ejercicio 2017, 2016 y 2015, que son por contratos de obras públicas deportivas del ejercicio 2017 de obra La cholla, obras de Empalme y obras de la Unidad Deportiva del Noroeste, obras públicas deportivas del ejercicio 2015 de Estadio H. de Nacozari y obras públicas en proceso del ejercicio 2016 por Modernización del Centro de Alto Rendimiento Estatal en Hermosillo, Son. Oficio SH-NC-16-083(100,000,000.00) :

| Obras 2016 | Recurso Autorizado |
|--|-------------------------|
| 1.-Remodelación y Modernización de Alberca Olímpica autorizado | \$ 50,000,000.00 |
| 2.-Construcción y Equipamiento de Pabellón de la Pelota | 25,732,012.80 |
| 3.-Adecuación y Equipamiento Unidad Medicina | 6,034,744.61 |
| 4.-Construcción y Equipamiento Trotapista, Andadores y A. Verdes | 9,212,605.09 |
| 5.-Rehabilitación y Equipamiento de Villa de Atletas | 2,680,418.00 |
| 6.-Rehabilitación de Estadio Hockey y Construcción de Techumbre | 1,288,662.50 |
| 7.-Rehabilitación de Pabellón de Halterofilia | 1,391,755.50 |
| 8.-Rehabilitación de Área de Lanzamiento. | 979,383.50 |
| 9.-Rehabilitación de Tiro con Arco | 824,744.00 |
| 10.-Rehabilitación del Pabellón de Gimnasia | 1,855,674.00 |
| Total según Oficio SH-NC-16-083 | 100,000,000.00 |
| Modernización del Centro de Alto Rendimiento Estatal en Hillo. | 11,207.61 |
| Total Ingresos Modernización del Centro de Alto Rendimiento | \$100,011,207.61 |

Sistema Estatal de Evaluación
Notas a los Estados Financieros
Comisión del Deporte del Estado de Sonora
Al 30 de Junio de 2018
(PESOS)

TRIMESTRE: SEGUNDO DEL 2018

3. Ingresos Pendientes de Recibir de Hacienda Estatal

Ingresos pendientes de Recibir \$683,551.28 que corresponden al ejercicio 2018 y 2017 que se integran:

| | | | | | |
|-------------|--------|-----|---|---------------------|----------------|
| 19/Dic/2017 | Diario | 95 | INGRESO GASTO OPERATIVO DE DICIEMBRE 2017 | OP-44697 | 2,030,000.00 |
| 19/Dic/2017 | Diario | 100 | OP-1900022901 RECURSO COMUNICACION SOCIAL | 2017 C SOC | 47,776.92 |
| 19/Dic/2017 | Diario | 100 | OP-1900023057 RECURSO COMUNICACION SOCIAL | 2017 C SOC | 50,000.00 |
| 19/Dic/2017 | Diario | 100 | OP-1900023060 RECURSO COMUNICACION SOCIAL | 2017 C SOC | 19,731.60 |
| 19/Dic/2017 | Diario | 100 | OP-1900023061 RECURSO COMUNICACION SOCIAL | 2017 C SOC | 30,000.00 |
| 19/Dic/2017 | Diario | 100 | OP-1900023062 RECURSO COMUNICACION SOCIAL | 2017 C SOC | 30,000.00 |
| 19/Dic/2017 | Diario | 100 | OP-1900023063 RECURSO COMUNICACION SOCIAL | 2017 C SOC | 24,882.00 |
| 19/Dic/2017 | Diario | 100 | OP-1900023064 RECURSO COMUNICACION SOCIAL | 2017 C SOC | 25,000.00 |
| 19/Dic/2017 | Diario | 100 | OP-1900023065 RECURSO COMUNICACION SOCIAL | 2017 C SOC | 20,000.00 |
| 19/Dic/2017 | Diario | 100 | OP-1900023066 RECURSO COMUNICACION SOCIAL | 2017 C SOC | 66,845.00 |
| 19/Dic/2017 | Diario | 100 | OP-1900023067 RECURSO COMUNICACION SOCIAL | 2017 C SOC | 30,000.00 |
| 19/Dic/2017 | Diario | 100 | OP-1900023068 RECURSO COMUNICACION SOCIAL | 2017 C SOC | 20,000.00 |
| 19/Dic/2017 | Diario | 100 | OP-1900023069 RECURSO COMUNICACION SOCIAL | 2017 C SOC | 25,000.00 |
| 19/Dic/2017 | Diario | 100 | OP-1900023071 RECURSO COMUNICACION SOCIAL | 2017 C SOC | 30,000.00 |
| 19/Dic/2017 | Diario | 100 | OP-1900023072 RECURSO COMUNICACION SOCIAL | 2017 C SOC | 20,000.00 |
| 19/Dic/2017 | Diario | 100 | OP-1900023073 RECURSO COMUNICACION SOCIAL | 2017 C SOC | 25,000.00 |
| 19/Dic/2017 | Diario | 100 | OP-1900023074 RECURSO COMUNICACION SOCIAL | 2017 C SOC | 20,000.00 |
| 19/Dic/2017 | Diario | 100 | OP-1900023667 RECURSO COMUNICACION SOCIAL | 2017 C SOC | 35,000.00 |
| 19/Dic/2017 | Diario | 100 | OP-1900023668 RECURSO COMUNICACION SOCIAL | 2017 C SOC | 10,000.00 |
| 19/Dic/2017 | Diario | 100 | OP-1900025171 RECURSO COMUNICACION SOCIAL | 2017 C SOC | 100,000.00 |
| 19/Dic/2017 | Diario | 100 | OP-1900025172 RECURSO COMUNICACION SOCIAL | 2017 C SOC | 60,000.00 |
| 19/Dic/2017 | Diario | 100 | OP-1900035944 RECURSO COMUNICACION SOCIAL | 2017 C SOC | 34,800.00 |
| 31/Dic/2017 | Diario | 229 | OP-1900023063 | 787 | 24,882.00 |
| | | | TOTAL INGRESOS PENDIENTES DE RECIBIR 2017 | IVTRIMESTRE2017 | \$2,778,917.52 |
| | | | <i>Menos:</i> VARIACION PARA CUENTA PUBLICA 2017 PD-3000 31DIC2017 APLICACIÓN ORDENES DE PAGO PAGADAS EN 2017 COMUNICACIÓN SOCIAL | | |
| 19/Dic/2017 | Diario | 100 | OP-1900023069 RECURSO COMUNICACION SOCIAL | 2017 C SOC | 25,000.00 |
| 19/Dic/2017 | Diario | 100 | OP-1900023074 RECURSO COMUNICACION SOCIAL | 2017 C SOC | 20,000.00 |
| 19/Dic/2017 | Diario | 100 | OP-1900035944 RECURSO COMUNICACION SOCIAL | 2017 C SOC | 34,800.00 |
| | | | TOTAL INGRESOS PENDIENTES DE RECIBIR 2017 | CUENTA PUBLICA 2017 | \$2,699,117.52 |
| 28/Feb/2018 | Diario | 160 | COMUNICACION SOCIAL 2017 (EXCEPTO OP23063) | | -2,674,235.52 |
| 11/Abr/2018 | Diario | 54 | OP-19000023063 PD229 DIC2017 | PD229DIC | -24,882.00 |
| 15/Jun/2018 | Diario | 87 | F.4904 / OP.1900013644 SERV. PUBLICITARIOS | REQ.6518 | 39,811.20 |
| 15/Jun/2018 | Diario | 87 | FACT.A000006102 / OP.1900013646 SERV. PUBLICITARIOS | REQ.6519 | 46,400.00 |
| 15/Jun/2018 | Diario | 87 | F.64590-HMO / OP.1900013645 SERV.PUBLICITARIOS | REQ.6520 | 49,184.00 |
| 15/Jun/2018 | Diario | 87 | F.64007-HMO / OP.1900013643 SERV.PUBLICITARIOS | REQ.6521 | 147,552.00 |
| 15/Jun/2018 | Diario | 87 | F.A000003561 / OP.1900013642 SERV. PUBLICITARIOS | REQ.6522 | 46,400.00 |
| 15/Jun/2018 | Diario | 87 | F.90 / OP.1900013641 SERV PUBLICITARIOS | REQ.6523 | 92,800.00 |
| 15/Jun/2018 | Diario | 87 | F.51 / OP.1900013639 SERV PUBLICITARIO | REQ.6524 | 92,800.00 |
| 15/Jun/2018 | Diario | 87 | F.31490 / OP.1900013638 SERV PUBLICITARIOS | REQ.6525 | 45,187.80 |
| 15/Jun/2018 | Diario | 87 | F.4808 / OP.1900013636 SERV. PUBLICITARIOS | REQ.6526 | 39,811.20 |
| 15/Jun/2018 | Diario | 87 | F.1040-AXAA / OP.1900013637 SERV. PUBLICITARIOS | REQ.6527 | 40,605.08 |
| | | | TOTAL INGRESOS PENDIENTES DE RECIBIR DEL EJERCICIO 2016 | | 43,000.00 |
| | | | TOTAL INGRESOS PENDIENTES DE RECIBIR AL 30 DE JUNIO 2018 (DEL EJERCICIO 2018 Y 2016) | | 683,551.28 |

Sistema Estatal de Evaluación
 Notas a los Estados Financieros
 Comisión del Deporte del Estado de Sonora
 Al 30 de Junio de 2018
 (PESOS)

TRIMESTRE: SEGUNDO DEL 2018

| Ingreso Pendiente de Recibir del Ejercicio 2016 se integra: | |
|--|----------------------|
| Subsidio extraordinario pago a proveedores OP-1900052703 | 14,056,497.00 |
| Subsidio Obra Centro Alto Rendimiento Hillo y Alberca H. Caborca OP-1900038001 | 43,000.00 |
| Subsidio Extraordinario Gasto Operativo CDES/N093 OP-1900054832 | 14,811,669.00 |
| Total Ingresos Pendientes de Recibir Hacienda para cuenta pública 2016 | 28,911,166.00 |
| (-) Ingresos recibidos de Ene a Mar2017 (OP 1900052703 Y OP 1900054832) | 28,868,166.00 |
| TOTAL INGRESOS PENDIENTES DE RECIBIR DEL EJERCICIO 2016 | \$43,000.00 |

En póliza de diario 3017 31/Dic/2017 se ajustaron los ingresos devengos en cantidad de \$28,911,166.00 debido a que el recurso no fue recibido al 31 de Diciembre de 2016, sin embargo tal situación se registró en cuentas de orden y se revela en estas notas a los estados financieros.

Los ingresos de orden de pago 1900052703 por importe de \$14,056,497 se recibieron según PI-23 31Ene2017 \$3,500,000.00 y PI-6 15Mar2017 \$10,556,497.

Los ingresos de orden de pago 1900054832 por importe de \$14,811,669 ser recibieron según PI-1 03Feb2017 \$5,800,000.00 Y PI-11 17Feb2017 \$9,011,669.

4. Inmuebles en Comodato

Inmuebles 193,470,025.25 se integra en póliza de Diario 3019 31/Dic/2016 se corrigió el registro de bienes Inmuebles por \$194,458,959.11 debido a que correspondían a bienes inmuebles dados en comodato a esta Comisión, y por error se habían registrado como propiedad de la misma, y por esta situación se Reclasificó el comodato en Cuenta de Orden Inmuebles en Comodato:

Centro de Usos Múltiples (Cum)
 Adiciones y mejoras
 Área de Gimnasia de Alto Rendimiento
 Unidad Deportiva Coloso
 Unidad Deportiva Ley 57
 Gimnasio del Estado
 Unidad Deportiva La Saucedá
 Unidad Deportiva El Choyal
 Campo Futbol Col. Apolo
 Campo de Futbol Pedro Sánchez
 Unidad Deportiva Pedro Sánchez
 Campo C. López Ranchito
 Campo de Softbol Carlos Rendón
 Gimnasio Polifuncional Ana Gabriela Guevara

5. Pasivo por Contingencias Laborales

En cuentas de orden se registro un pasivo por contingencia laboral al 31 de Diciembre de 2017 por el importe de \$18,034,420.80 y al 31 Diciembre de 2016 fue por el importe de \$16,073,056.26 (Solventación a Observación de Auditoría a Estados Financieros del Ejercicio 2016 del Despacho Sotomayor Elías/ISAF.)

6. Reserva por Pasivos Cancelados

Reserva por pasivos cancelados por un importe de \$2,543,444.57 durante el ejercicio 2017 en Póliza PD-106 25Oct2017, por cancelación de acreedores diversos en Acta Segunda sesión extraordinaria de Junta Directiva de fecha 24 de Octubre 2017 No. JDE/II/2017.

c) NOTAS DE GESTION ADMINISTRATIVA**1. INTRODUCCION**

Los Estados Financieros de Comisión del Deporte del Estado de Sonora (CODESON), proveen de información financiera a sus principales usuarios, la ciudadanía, a los administradores de la Secretaría de Hacienda que integran el Poder Ejecutivo del Gobierno del Estado, a las Entidades Fiscalizadoras.

El objetivo del presente documento es la revelación del contexto y de los aspectos económicos financieros más relevantes que influyeron en las decisiones del periodo y que deberán ser considerados en la elaboración de los estados financieros para la mayor comprensión de los mismos.

De esta manera se informa y explica la respuesta de CODESON a las condiciones relacionadas con la información financiera de cada periodo de gestión.

Los Estados Financieros de Comisión del Deporte del Estado de Sonora son elaborados por la Dirección de Administración y Finanzas y formulados con sustento a las disposiciones legales, normas contables y presupuestales del Estado, con avances y en proceso de implementación los trabajos del sistema en el apego a los criterios de armonización que dicta la Ley General de Contabilidad Gubernamental y las Normas y Metodologías para la Emisión de la Información Financiera y con la Estructura de los Estados Financieros básicos emitidos por el Consejo Nacional de Armonización Contable (CONAC), siendo esta una fuente de información confiable, que facilita las tareas de evaluación y fiscalización del origen de los ingresos y del destino del gasto.

2. PANORAMA ECONOMICO Y FINANCIERO

Con respecto al entorno bajo el cual se desarrollan las operaciones de Comisión del Deporte del Estado de Sonora, se presentan bajo la expectativa de mejores condiciones económicas por parte de los subsidios que recibe por parte de los Gobiernos del Estado y Gobierno Federal (CONADE), que inciden en el desarrollo de Comisión del Deporte del Estado de Sonora, se recibieron \$100,000,000.00 de recursos de septiembre a diciembre de 2016 para las obras de Modernización del Centro de Alto Rendimiento Estatal, en Hermosillo, Sonora: Remodelación y modernización de la Alberca Olímpica "Héroes de Caborca", Trotapista, Tiro con Arco, Área Lanzamiento, Estadio Hockey, Villa Alto Rendimiento, pabellón de la pelota, Unidad Medicina, Pabellón Levantamiento pesas, pabellón Gimnasia (obras que se encuentran en proceso hasta su entrega).

3. AUTORIZACION E HISTORIA

a) Fecha de creación del ente

Fue hasta el 12 de junio de 1999 cuando se crea la Comisión del Deporte del Estado de Sonora (CODESON) mediante la ley 187 del Deporte para el Estado de Sonora, publicada en el Boletín Oficial del Gobierno del Estado. Sin embargo, esta ley 187 fue abrogada el 16 de febrero de 2009 cuando se crea la ley 254 de Cultura Física y Deporte del Estado de Sonora.

b) Cambios en su estructura

Los orígenes del CODESON provienen del año 1973 cuando se creó la Federación Deportiva de Sonora, misma que fue abrogada por la ley numero 105 publicada el 9 de abril de 1985.

El 17 de octubre de 1985 mediante decreto Numero 1 se crea el Instituto del Deporte del Estado de Sonora, mismo que el 29 de diciembre de 1989 se cambio su denominación al de Instituto Sonorense del Deporte y la Juventud, ambos Institutos tenían el carácter normativo y técnico para la práctica, fomento y desarrollo del deporte de aficionados.

4. ORGANIZACIÓN Y OBJETO SOCIAL

a) Objeto Social

CODESON se constituyó como un Organismo Público Descentralizado con personalidad jurídica y patrimonio propio, sirviendo de coordinación y apoyo técnico al Gobierno Ejecutivo del Estado de Sonora.

CODESON tiene por objeto la planeación, evaluación y el fomento de las actividades deportivas en la aplicación del Sistema Estatal del Deporte, siendo las atribuciones más importantes las siguientes:

b) Principal actividad

- I. Coordinar, organizar y fomentar la enseñanza y la práctica del deporte, en todos sus tipos y categorías.
- II. Formular, proponer y ejecutar las políticas relacionadas con el deporte y la cultura física.
- III. Elaborar el programa estatal del deporte que se derive del Plan Estatal de Desarrollo.
- IV. Implementar acciones con base en las opiniones del Consejo Consultivo.
- V. Fijar lineamientos en materia de eventos deportivos, así como normar la participación oficial de los deportistas que representen al Estado en competencias deportivas estatales, regionales y nacionales, la integración y preparación técnica de preselecciones con la intervención de las asociaciones deportivas en dichas competencias.
- VI. Proponer los mecanismos para la adecuada coordinación de acciones con las dependencias y entidades de la

Sistema Estatal de Evaluación
Notas a los Estados Financieros
Comisión del Deporte del Estado de Sonora
Al 30 de Junio de 2018
(PESOS)

TRIMESTRE: SEGUNDO DEL 2018

- Administración Pública Federal, estatal y municipal en lo relativo a programas de investigación en ciencias y técnicas del deporte, particularmente en medicina deportiva.
- VII. Crear los mecanismos de coordinación entre las Autoridades Federales, Estatales y Municipales a fin de impulsar el desarrollo del deporte en todo el territorio de la entidad y el mejoramiento integral del deportista.
 - VIII. Fomentar las relaciones de cooperación entre organismos deportivos municipales, estatales y nacionales.
 - IX. Proponer programas de capacitación en materia del deporte.
 - X. Fomentar de la manera más amplia la creación, conservación y mejoramiento de las instalaciones y servicios deportivos.
 - XI. Celebrar convenios de concertación con los sectores social y privado.
 - XII. Los demás que determinen otras leyes, reglamentos o acuerdos del Ejecutivo del Estado.

c) Ejercicio fiscal

Las cifras contenidas en los estados financieros y que se mencionan en estas notas se presentan al 30 de Junio de 2018.

d) Régimen Jurídico

Persona Moral sin fines de Lucro.

- e) Consideraciones fiscales del ente, revelar el tipo de contribuciones que esté obligado a pagar o retener Comisión del Deporte del Estado de Sonora de conformidad con las leyes respectivas, no es contribuyente del Impuesto Sobre la Renta sobre el remanente del ejercicio, ni del Impuesto Empresarial Tasa única (sujeto exento), teniendo como obligación retener y enterar el Impuesto Sobre la Renta retenido a los trabajadores, profesionistas y arrendadores personas físicas así como de exigir la documentación que reúna los requisitos fiscales cuando se efectúen pagos a terceros y se esté obligado a ello en los términos de la Ley del Impuesto Sobre la Renta.

Así mismo, CODESON no es contribuyente del Impuesto al Valor Agregado que le es trasladado en la adquisición de bienes y servicios, el cual incluye como parte del costo de adquisición de dichos bienes o como parte de la erogación realizada.

f) Estructura organizacional básica

La administración recae en la responsabilidad del Director General de CODESON quien está apoyado por un equipo de colaboradores como sigue: Director Jurídico, Director de Administración y Finanzas, Director del Deporte, Director de Infraestructura Deportiva, Órgano de Control y Desarrollo Administrativo.

- g) Fideicomisos, mandatos y análogos de los cuales es fideicomitente o fideicomisario
No aplica

5. BASES DE PREPARACION DE LOS ESTADOS FINANCIEROS

- a) Si se ha observado la normatividad emitida por el CONAC y las disposiciones legales aplicables

Los Estados Financieros son elaborados y formulados con sustento a las disposiciones legales, normas contables y presupuestales del Estado, cabe señalar que se tienen se está implementado el sistema contable para el avances en el apego a los criterios de armonización que dicta la Ley General de Contabilidad Gubernamental y las Normas y Metodologías para la Emisión de la Información Financiera y con la Estructura de los Estados Financieros básicos emitidos por el Consejo Nacional de Armonización Contable (CONAC), siendo esta una fuente de información confiable, que facilita las tareas de evaluación y fiscalización del origen de los ingresos y del destino del gasto.

- b) La normatividad aplicada para el reconocimiento, valuación y revelación de los diferentes rubros de la información financiera, así como las bases de medición utilizadas para la elaboración de los estados financieros
Costo histórico

- c) Postulados básicos de la contabilidad gubernamental aprobados por la CONAC
Sustancia económica, Entes Públicos, Existencia permanente, Revelación suficiente, Importancia relativa, Registro e integración presupuestaria, Devengó contable, Valuación, Dualidad económica, Consistencia.

d) Normatividad supletoria

- e) Para las entidades que por primera vez estén implementando la base devengado de acuerdo a la Ley de Contabilidad, deberán:

-Revelar las nuevas políticas de reconocimiento:
En proceso Políticas de CONAC

-Plan de implementación:
En proceso De acuerdo al CONAC

-Revelar los cambios en las políticas, la clasificación y medición de las mismas, así como su impacto en

Sistema Estatal de Evaluación
Notas a los Estados Financieros
Comisión del Deporte del Estado de Sonora
Al 30 de Junio de 2018
(PESOS)

TRIMESTRE: SEGUNDO DEL 2018

la información financiera:
En proceso De acuerdo al CONAC-

-Presentar los últimos estados financieros con la normatividad anteriormente utilizada con las nuevas políticas para fines de comparación en la transición a la base devengado.

6. POLITICAS DE CONTABILIDAD SIGNIFICATIVAS:

a) Actualización: En proceso.

b) Informar sobre la realización de operaciones en el extranjero y de sus efectos en la información financiera gubernamental: No existen, no se realiza.

c) Método de valuación de la inversión en acciones de Compañías subsidiarias no consolidadas y asociadas:

No se cuenta con inversiones.

d) Sistema y método de valuación de inventarios y costo de lo vendido:

No se producen bienes, ni se comercializan.

e) Beneficios a empleados: No se cuenta con reservas y provisiones.

f) Provisiones: No se cuenta con reservas y provisiones.

g) Reservas

h) Cambios en políticas contables y corrección de errores junto con la revelación de los efectos que se tendrá en la información financiera del ente público, ya sea retrospectivos o prospectivos: En proceso de acuerdo al CONAC.

i) Reclasificaciones

j) Depuración y cancelación de saldos

-Bases de presentación

Los estados financieros están preparados conforme a las normas de información financiera gubernamentales que le son aplicables.

-Inversiones temporales

Se valúan al costo de adquisición, más rendimientos devengados o a su valor neto de realización estimado, el que sea menor.

-Cuentas por cobrar

Los ingresos derivados de la operación propia de la CODESON, como subsidios, arrendamientos y otros servicios se registran en contabilidad hasta el momento en que se cobran, no existe una reserva para cuentas incobrables ya que las partidas que se consideran irrecuperables se cancelan en el ejercicio que se conocen.

-Control presupuestal

CODESON formula presupuestos para cada año, con el fin de cumplir con sus objetivos y metas, ejerce control de sus ingresos y egresos del ejercicio a través de sus sistemas contables, examinando sus variaciones con respecto al presupuesto autorizado.

-Inmuebles, mobiliario y equipo

Las adquisiciones de activo fijo se registran a su costo de adquisición.

La Depreciación de los activos fijos se calcula en base en la vida útil de los activos (En el ejercicio 2017 y 2016 se registro la depreciación de los bienes muebles e inmuebles. Y se sigue trabajando para tener un mayor control sobre los mismos.

-Reconocimiento de Ingresos

Los ingresos de CODESON se reconocen cuando se obtienen y se reconocen en cuentas de orden los ingresos pendientes de recibir.

-Reconocimiento de egresos

Sistema Estatal de Evaluación
Notas a los Estados Financieros
Comisión del Deporte del Estado de Sonora
Al 30 de Junio de 2018
(PESOS)

TRIMESTRE: SEGUNDO DEL 2018

Los egresos se reconocen en base acumulativa, en la fecha en que se erogaron o en el momento en que se reconoce el compromiso de acuerdo a la partida presupuestal que le corresponda. Los gastos de origen federal se refieren a las transferencias a Entidades Federativas y Municipios para infraestructura deportiva.

7. POSICION EN MONEDA EXTRANJERA Y PROTECCION POR RIESGO CAMBIARIO

a) Activos en moneda extranjera:
No aplica.

b) Pasivos en moneda extranjera:
No aplica.

c) Posición en moneda extranjera:
No aplica.

d) Tipo de cambio:
No aplica.

e) Equivalente en moneda nacional:
No aplica.

Lo anterior por cada tipo de moneda extranjera que se encuentre en los rubros de activo y pasivo.
No Aplica

Adicionalmente se informará sobre los métodos de protección de riesgo por variaciones en el tipo de cambio.
No aplica

CODESON no cuenta con operaciones en moneda extranjera, que representen algún riesgo cambiario.

8. Reporte Analítico del Activo

a) Vida útil o porcentajes de depreciación, deterioro o amortización utilizados en los diferentes tipos de activos.

b) Cambios en el porcentaje de depreciación o valor residual de los activos: En su caso al porcentaje del ISR.

c) Importe de los gastos capitalizados en el ejercicio, tanto financieros como de investigación y desarrollo.

d) Riesgos por tipo de cambio o tipo de interés de las inversiones financieras: No aplica

e) Valor activado en el ejercicio de los bienes construidos por la entidad

f) Otras circunstancias de carácter significativo que afecten el activo, tales como bienes en garantía, señalados en embargos, litigios, títulos de inversiones entregados en garantías, baja significativa del valor de inversiones financieras, etc.

g) Desmantelamiento de Activos, procedimientos, implicaciones, efectos contables:

h) Administración de activos; planeación con el objetivo de que el ente los utilice de manera más efectiva: Se adquiere un bien, se asigna a una persona y este a la vez firma un resguardo. Adicionalmente, se deben incluir las explicaciones de las principales variaciones en el activo, en cuadros comparativos como sigue:

a) Inversiones : No hay inversiones.

b) Patrimonio de Organismos descentralizados de Control Presupuestario Indirecto.

c) Inversiones en empresas de participación mayoritaria: No aplica

d) Inversiones en empresas de participación minoritaria No aplica

e) Patrimonio de organismos descentralizados de control presupuestario directo, según corresponda.

f) Otras circunstancias de carácter significativo que afecten el activo, tales como bienes en garantía, señalados en embargos, litigios, títulos de inversiones entregados en garantías, baja significativa del valor de inversiones financieras, etc.

g) Desmantelamiento de activos, procedimientos, implicaciones, efectos contables

h) Administración de activos, planeación con el objetivo de que el ente los utilice de manera más efectiva

9. FIDEICOMISOS, MANDATOS Y ANALOGOS

a) Por ramo o administrativo que los reporta.

b) Enlistar los de mayor monto de disponibilidad, relacionando aquéllos que conforman el 80% de las disponibilidades: No aplica

Sistema Estatal de Evaluación
Notas a los Estados Financieros
Comisión del Deporte del Estado de Sonora
Al 30 de Junio de 2018
(PESOS)

TRIMESTRE: SEGUNDO DEL 2018

10. REPORTE DE LA RECAUDACION

a) Análisis del comportamiento de la recaudación correspondiente al ente público o cualquier tipo de ingreso, de forma separada los ingresos locales de los federales.

b) Proyección de la recaudación e ingresos en el mediano plazo.

11. INFORMACION SOBRE LA DEUDA Y EL REPORTE ANALITICO DE LA DEUDA

a) Indicadores: deuda respecto al PIB y deuda respecto a la recaudación tomando, como mínimo, un período igual o menor a 5 años.

b) Información de manera agrupada por tipo de valor gubernamental o instrumento financiero en la que se consideren intereses, comisiones, tasa, perfil de vencimiento y otros gastos de la deuda.

12. CALIFICACIONES OTORGADAS

Informar, tanto del ente público como cualquier transacción realizada, que haya sido sujeta a una calificación crediticia.

13. PROCESO DE MEJORA

a) Principales Políticas de control interno.

Se está implementando cambios y por lo tanto se encuentran en proceso, así como el sistema contable.

b) Medidas de desempeño financiero, metas y alcance.

14. INFORMACION POR SEGMENTOS

Cuando se considere necesario se podrá revelar la información financiera de manera segmentada debido a la diversidad de las actividades y operaciones que realizan los

entes públicos, ya que la misma proporciona información acerca de las diferentes actividades operativas en las cuales participa, de los productos o servicios que maneja, de las diferentes áreas geográficas, de los grupos homogéneos con el objetivo de entender el desempeño del ente, evaluar mejor los riesgos y beneficios del mismo, y entenderlo como un todo y sus partes integrantes.

Consecuentemente, esta información contribuye al análisis más preciso de la situación financiera, grados y fuentes de riesgo y crecimiento potencial de negocio.

15. EVENTOS POSTERIORES AL CIERRE

El ente público informará el efecto en sus estados financieros de aquellos hechos ocurridos en el período posterior al que informa, que proporcionan mayor evidencia sobre eventos que le afectan económicamente y que no se conocían a la fecha de cierre.

16. PARTES RELACIONADAS**NO APLICA**

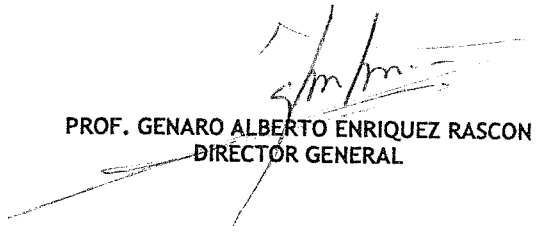
Se debe establecer por escrito que no existen partes relacionadas que pudieran ejercer influencia significativa sobre la toma de decisiones financieras y operativas.

17. RESPONSABILIDAD SOBRE LA PRESENTACION RAZONABLE DE LA INFORMACION CONTABLE

La Información Contable deberá estar firmada en cada página de la misma e incluir al final la siguiente leyenda: "Bajo protesta de decir verdad declaramos que los Estados Financieros y sus notas, son razonablemente correctos y son responsabilidad del emisor".



LIC. EMANUEL YEPÍZ TALAMANTE
DIRECTOR DE ADMINISTRACION Y FINANZAS



PROF. GENARO ALBERTO ENRIQUEZ RASCON
DIRECTOR GENERAL

Sistema Est. de Evaluación
 Estado Analítico de Ingresos
 Comisión del Deporte del Estado de Sonora
 Del 01 de Enero al 30 de Junio de 2018

ETCA-II-01

TRIMESTRE: SEGUNDO 2018

| Rubros de los Ingresos | (PESOS) | | | | | |
|--|--------------------------------------|--|-------------------------------------|----------------------------------|----------------------------------|-----------------------|
| | Ingresos Estimado Original Anual (1) | Ampliaciones y Reducciones (+ ó -) (2) | Ingresos Modificado Anual (3= 1 +2) | Ingresos Devengado Acumulado (4) | Ingresos Recaudado Acumulado (5) | Diferencia (6= 5 - 1) |
| Impuestos | | | | | | |
| Cuotas y Aportaciones de Seguridad Social | 0 | | 0 | | | 0 |
| Contribuciones de Mejoras | | | 0 | | 0 | 0 |
| Derechos | | | 0 | | 0 | 0 |
| Productos | | | 0 | | 0 | 0 |
| Corriente | | | 0 | | 0 | 0 |
| Capital | | | 0 | | 0 | 0 |
| Aprovechamientos | | | 0 | | 0 | 0 |
| Corriente | | | 0 | | 0 | 0 |
| Capital | | | 0 | | 0 | 0 |
| Ingresos por Ventas de Bienes y Servicios | 5,000,000 | 778,161 | 5,778,161 | 5,778,161 | 5,778,161 | 778,161 |
| Participaciones y Aportaciones | | | 0 | | 0 | 0 |
| Transferencias, Asignaciones, Subsidios y Otras Ayudas FEDERALES | 0 | | 0 | | 0 | 0 |
| Transferencias, Asignaciones, Subsidios y Otras Ayudas ESTATALES | 119,167,995 | 3,948,208 | 123,116,203 | 78,237,596 | 78,237,596 | -40,930,399 |
| Ingresos Derivados de Financiamientos | | | 0 | | | 0 |
| Total | 124,167,995 | 4,726,369 | 128,894,364 | 84,015,757 | 84,015,757 | -40,152,238 |
| | | | | | Ingresos Excedentes 1 | |

Sistema Est. de Evaluación
 Estado Analítico de Ingresos
 Comisión del Deporte del Estado de Sonora
 Del 01 de Enero al 30 de Junio de 2018

ETCA-II-01

TRIMESTRE: SEGUNDO 2018

(PESOS)

| Estado Analítico de Ingresos | Ingresos Original Anual (1) | Ampliaciones y Reducciones (+ ó -) (2) | Ingresos Modificado Anual (3= 1 +2) | Ingresos Devengado Acumulado (4) | Ingresos Recaudado Acumulado (5) | Diferencia (6= 5 - 1) |
|--|-----------------------------|--|-------------------------------------|----------------------------------|----------------------------------|-----------------------|
| Por Fuente de Financiamiento | | | | | | |
| Ingresos del Gobierno | 0 | 0 | 0 | 0 | 0 | 0 |
| Impuestos | 0 | 0 | 0 | 0 | 0 | 0 |
| Contribuciones de Mejoras | 0 | 0 | 0 | 0 | 0 | 0 |
| Derechos | 0 | 0 | 0 | 0 | 0 | 0 |
| Productos | 0 | 0 | 0 | 0 | 0 | 0 |
| Corriente | 0 | 0 | 0 | 0 | 0 | 0 |
| Capital | 0 | 0 | 0 | 0 | 0 | 0 |
| Aprovechamientos | 0 | 0 | 0 | 0 | 0 | 0 |
| Corriente | 0 | 0 | 0 | 0 | 0 | 0 |
| Capital | 0 | 0 | 0 | 0 | 0 | 0 |
| Participaciones y Aportaciones | 0 | 0 | 0 | 0 | 0 | 0 |
| Transferencias, Asignaciones, Subsidios y Otras Ayudas | 0 | 0 | 0 | 0 | 0 | 0 |
| Ingresos de Organismos y Empresas | 124,167,995 | 3,948,208 | 128,116,203 | 84,015,757 | 84,015,757 | -40,152,238 |
| Cuotas y aportaciones de Seguridad Social | 0 | 0 | 0 | 0 | 0 | 0 |
| Ingresos por ventas de Bienes y Servicios | 5,000,000 | 0 | 5,000,000 | 5,778,161 | 5,778,161 | 778,161 |
| Transferencias, Asignaciones, Subsidios y Otras Ayudas, FEDERALES | 0 | 0 | 0 | 0 | 0 | 0 |
| Transferencias, Asignaciones, Subsidios y Otras Ayudas, ESTATALES | 119,167,995 | 3,948,208 | 123,116,203 | 78,237,596 | 78,237,596 | -40,930,399 |
| Ingresos derivados de Financiamiento | 0 | 0 | 0 | 0 | 0 | 0 |
| Ingresos Derivados de Financiamientos | 0 | 0 | 0 | 0 | 0 | 0 |
| Total | 124,167,995 | 3,948,208 | 128,116,203 | 84,015,757 | 84,015,757 | -40,152,238 |
| | | | | | Ingresos Excedentes 1 | |

Lic. Emanuel Yepiz Talamante
 Director de Administración y Finanzas

Prof. Genaro Alberto Enriquez Rascon
 Director General

Sistema Estatal de Evaluación
Estado Analítico de Ingresos Detallado – LDF
Comisión del Deporte del Estado de Sonora
Del 01 de Enero al 30 de Junio de 2018

ETCA-II-02

TRIMESTRE: SEGUNDO 2018


| Concepto (c) | Ingreso | | | | | Diferencia (e) |
|---|--------------|--------------------------------|------------|-----------|-----------|----------------|
| | Estimado (d) | Ampliaciones/ (Reducciones) | Modificado | Devengado | Recaudado | |
| Ingresos de Libre Disposición | | | | | | |
| A. Impuestos | - | - | - | - | - | - |
| B. Cuotas y Aportaciones de Seguridad Social | - | - | - | - | - | - |
| C. Contribuciones de Mejoras | - | - | - | - | - | - |
| D. Derechos | - | - | - | - | - | - |
| E. Productos | - | - | - | - | - | - |
| F. Aprovechamientos | - | - | - | - | - | - |
| G. Ingresos por Ventas de Bienes y Servicios | - | - | - | - | - | - |
| H. Participaciones | - | - | - | - | - | - |
| (H-h1-h2-h3-h4-h5-h6-h7-h8-h9-h10-h11) | - | - | - | - | - | - |
| h1) Fondo General de Participaciones | - | - | - | - | - | - |
| h2) Fondo de Fomento Municipal | - | - | - | - | - | - |
| h3) Fondo de Fiscalización y Recaudación | - | - | - | - | - | - |
| h4) Fondo de Compensación | - | - | - | - | - | - |
| h5) Fondo de Extracción de Hidrocarburos | - | - | - | - | - | - |
| h6) Impuesto Especial Sobre Producción y Servicios | - | - | - | - | - | - |
| h7) 0.136% de la Recaudación Federal Participable | - | - | - | - | - | - |
| h8) 3.17% Sobre Extracción de Petróleo | - | - | - | - | - | - |
| h9) Gasolinas y Diésel | - | - | - | - | - | - |
| h10) Fondo del Impuesto Sobre la Renta | - | - | - | - | - | - |
| h11) Fondo de Estabilización de los Ingresos de las Entidades Federativas | - | - | - | - | - | - |
| I. Incentivos Derivados de la Colaboración Fiscal (I=i1+i2+i3+i4+i5) | - | - | - | - | - | - |
| i1) Tenencia o Uso de Vehículos | - | - | - | - | - | - |
| i2) Fondo de Compensación ISAN | - | - | - | - | - | - |
| i3) Impuesto Sobre Automóviles Nuevos | - | - | - | - | - | - |

| Concepto (c) | Ingreso | | | | | Diferencia (e) |
|---|----------------|--------------------------------|----------------|---------------|---------------|----------------|
| | Estimado (d) | Ampliaciones/ (Reducciones) | Modificado | Devengado | Recaudado | |
| i4) Fondo de Compensación de Repecos-Intermedios | - | - | - | - | - | - |
| i5) Otros Incentivos Económicos | - | - | - | - | - | - |
| J. Transferencias | 124,167,995.00 | 4,726,369.21 | 128,894,364.21 | 84,015,757.29 | 84,015,757.29 | 40,152,237.71 |
| K. Convenios | - | - | - | - | - | - |
| k1) Otros Convenios y Subsidios | - | - | - | - | - | - |
| L. Otros Ingresos de Libre Disposición (L=i1+i2) | - | - | - | - | - | - |
| l1) Participaciones en Ingresos Locales | - | - | - | - | - | - |
| l2) Otros Ingresos de Libre Disposición | - | - | - | - | - | - |
| I. Total de Ingresos de Libre Disposición (I=A+B+C+D+E+F+G+H+I+J+K+L) | 124,167,995.00 | 4,726,369.21 | 128,894,364.21 | 84,015,757.29 | 84,015,757.29 | 40,152,237.71 |
| Ingresos Excedentes de Ingresos de Libre Disposición | | | | | | |
| Transferencias Federales Etiquetadas | | | | | | |
| A. Aportaciones (A=a1+a2+a3+a4+a5+a6+a7+a8) | | | | | | |
| a1) Fondo de Aportaciones para la Nómina Educativa y Gasto Operativo | - | - | - | - | - | - |
| a2) Fondo de Aportaciones para los Servicios de Salud | - | - | - | - | - | - |
| a3) Fondo de Aportaciones para la Infraestructura Social | - | - | - | - | - | - |
| a4) Fondo de Aportaciones para el Fortalecimiento de los Municipios y de las | - | - | - | - | - | - |
| Demarcaciones Territoriales del Distrito Federal | | | | | | |
| a5) Fondo de Aportaciones Múltiples | - | - | - | - | - | - |
| a6) Fondo de Aportaciones para la Educación Tecnológica y de Adultos | - | - | - | - | - | - |
| a7) Fondo de Aportaciones para la Seguridad Pública de los Estados y del | - | - | - | - | - | - |
| Distrito Federal | | | | | | |
| a8) Fondo de Aportaciones para el Fortalecimiento de las Entidades Federativas | - | - | - | - | - | - |
| B. Convenios (B=b1+b2+b3+b4) | | | | | | |
| b1) Convenios de Protección Social en Salud | - | - | - | - | - | - |
| b2) Convenios de Descentralización | - | - | - | - | - | - |
| b3) Convenios de Reasignación | - | - | - | - | - | - |
| b4) Otros Convenios y Subsidios | - | - | - | - | - | - |
| C. Fondos Distintos de Aportaciones (C=c1+c2) | | | | | | |

| Concepto (c) | Ingreso | | | | | Diferencia (e) |
|--|----------------|--------------------------------|----------------|---------------|---------------|----------------|
| | Estimado (d) | Ampliaciones/ (Reducciones) | Modificado | Devengado | Recaudado | |
| c1) Fondo para Entidades Federativas y Municipios Productores de Hidrocarburos | - | - | - | - | - | - |
| c2) Fondo Minero | - | - | - | - | - | - |
| D. Transferencias, Subsidios y Subvenciones, y Pensiones y Jubilaciones | - | - | - | - | - | - |
| E. Otras Transferencias Federales Etiquetadas | - | - | - | - | - | - |
| I. Total de Transferencias Federales Etiquetadas (I = A + B + C + D + E) | - | - | - | - | - | - |
| II. Ingresos Derivados de Financiamientos (III = A) | - | - | - | - | - | - |
| A. Ingresos Derivados de Financiamientos | - | - | - | - | - | - |
| IV. Total de Ingresos (IV = I + II + III) | 124,167,995.00 | 4,726,369.21 | 128,894,364.21 | 84,015,757.29 | 84,015,757.29 | 40,152,237.71 |
| Datos Informativos | | | | | | |
| 1. Ingresos Derivados de Financiamientos con Fuente de Pagos de Ingresos de Libre Disposición | - | - | - | - | - | - |
| 2. Ingresos Derivados de Financiamientos con Fuente de Pagos de Transferencias Federales Etiquetadas | - | - | - | - | - | - |
| 3. Ingresos Derivados de Financiamientos (3 = 1 + 2) | - | - | - | - | - | - |



Lic. Emanuel Yepiz Talamante
Director de Administración y Finanzas



Prof. Genaro Alberto Enriquez Rascon
Director General


Sistema Estatal de Evaluación
 Conciliación entre los Ingresos Presupuestarios y Contables
 Comisión del Deporte del Estado de Sonora
 Al 30 de Junio de 2018

ETCA-II-03

(PESOS)

TRIMESTRE: SEGUNDO 2018

| | | |
|--|--|----------------------|
| 1. Ingresos Presupuestarios | | 84,015,757.29 |
| (MAS) | | |
| 2. Ingresos contables no presupuestarios | | 0.00 |
| Incremento por variación de inventarios | | |
| Disminución del exceso de estimaciones por pérdida o deterioro u obsolescencia | | |
| Disminución del exceso de provisiones | | |
| Otros Ingresos y beneficios varios | | |
| Otros Ingresos contables no presupuestarios | | |
| (MENOS) | | |
| 3. Ingresos presupuestarios no contables | | 0.00 |
| Productos de capital | | |
| Aprovechamientos de capital | | |
| Ingresos derivados de financiamientos | | |
| Otros Ingresos presupuestarios no contables | | |
| 4. Ingresos Contables (4= 1 + 2 - 3) | | 84,015,757.29 |


 Lic. Emanuel Yepiz Talamante
 Director de Administración y Finanzas


 Prof. Genaro Alberto Enriquez Rascon
 Director General

Sistema Estatal de Evaluación
Estado Analítico del Ejercicio Presupuesto de Egresos
Clasificación por Objeto del Gasto (Capítulo y Concepto)
Comisión del Deporte del Estado de Sonora
Del 01 de Enero al 30 de Junio de 2018

ETCA-II-04

(PESOS)

TRIMESTRE: SEGUNDO 2018

| Ejercicio del Presupuesto por Capítulo del Gasto | Egresos Aprobado Anual (1) | Ampliaciones/ (Reducciones) (2) | Egresos Modificado Anual (3=1+2) | Egresos Devengado Acumulado (4) | Egresos Pagado Acumulado (5) | Subejercicio (6 = 3 - 4) |
|--|----------------------------------|---------------------------------------|---|--|------------------------------------|-----------------------------|
| Servicios Personales | 67,584,388 | 0 | 67,584,388 | 36,394,083 | 36,394,083 | 31,190,305 |
| Remuneraciones al Personal de Carácter Permanente | 34,298,290 | -37,685 | 34,260,605 | 16,699,048 | 16,699,048 | 17,561,557 |
| Remuneraciones al Personal de Carácter Transitorio | 10,851,593 | -1,587,772 | 9,263,822 | 6,713,819 | 6,713,819 | 2,550,003 |
| Remuneraciones Adicionales y Especiales | 3,009,601 | 0 | 3,009,601 | 551,732 | 551,732 | 2,457,869 |
| Seguridad Social | 19,149,676 | 1,547,910 | 20,697,585 | 12,351,938 | 12,351,938 | 8,345,647 |
| Otras Prestaciones Sociales y Económicas | 0 | 76,685 | 76,685 | 76,685 | 76,685 | 0 |
| Previsiones | 0 | 0 | 0 | 0 | 0 | 0 |
| Pago de Estímulos a Servidores Públicos | 275,228 | 862 | 276,090 | 862 | 862 | 275,228 |
| Materiales y Suministros | 15,313,100 | 0 | 15,313,100 | 9,438,126 | 9,438,126 | 5,874,974 |
| Materiales de Administración, Emisión de Documentos y Artículos Oficiales | 587,000 | 0 | 587,000 | 375,616 | 375,616 | 211,384 |
| Alimentos y Utensilios | 5,011,100 | 0 | 5,011,100 | 2,724,646 | 2,724,646 | 2,286,454 |
| Materias Primas y Materiales de Producción y Comercialización | 350,000 | 43,142 | 393,142 | 393,142 | 393,142 | 0 |
| Materiales y Artículos de Construcción y de Reparación | 0 | 0 | 0 | 0 | 0 | 0 |
| Productos Químicos, Farmacéuticos y de Laboratorio | 180,000 | 0 | 180,000 | 135,018 | 135,018 | 44,982 |
| Combustibles, Lubricantes y Aditivos | 625,000 | 0 | 625,000 | 335,327 | 335,327 | 289,673 |
| Vestuario, Blancos, Prendas de Protección y Artículos Deportivos | 8,560,000 | -43,142 | 8,516,858 | 5,474,377 | 5,474,377 | 3,042,482 |
| Materiales y Suministros Para Seguridad | 0 | 0 | 0 | 0 | 0 | 0 |
| Herramientas, Refacciones y Accesorios Menores | 0 | 0 | 0 | 0 | 0 | 0 |
| Servicios Generales | 25,744,280 | 1,926,369 | 27,670,649 | 17,511,986 | 17,511,986 | 10,158,663 |
| Servicios Básicos | 8,536,000 | 778,161 | 9,314,161 | 3,004,382 | 3,004,382 | 6,309,779 |
| Servicios de Arrendamiento | 5,720,000 | -1,206,947 | 4,513,053 | 4,077,305 | 4,077,305 | 435,748 |
| Servicios Profesionales, Científicos, Técnicos y Otros Servicios | 2,710,880 | -965,907 | 1,744,973 | 801,693 | 801,693 | 943,280 |
| Servicios Financieros, Bancarios y Comerciales | 70,000 | 148,551 | 218,551 | 188,563 | 188,563 | 29,988 |
| Servicios de Instalación, Reparación, Mantenimiento y Conservación | 1,675,000 | 1,002,770 | 2,677,770 | 1,302,352 | 1,302,352 | 1,375,418 |
| Servicios de Comunicación Social y Publicidad | 278,400 | 527,768 | 806,168 | 727,768 | 727,768 | 78,400 |
| Servicios de Traslado y Viáticos | 3,619,000 | 587,461 | 4,206,461 | 3,742,308 | 3,742,308 | 464,153 |
| Servicios Oficiales | 3,100,000 | 1,026,448 | 4,126,448 | 3,604,552 | 3,604,552 | 521,896 |
| Otros Servicios Generales | 35,000 | 28,064 | 63,064 | 63,064 | 63,064 | 0 |
| Transferencias, Asignaciones, Subsidios y Otras Ayudas | 15,208,000 | 2,800,000 | 18,008,000 | 12,389,917 | 12,389,917 | 5,618,083 |
| Transferencias Internas y Asignaciones al Sector Público | 0 | 0 | 0 | 0 | 0 | 0 |
| Transferencias al Resto del Sector Público | 0 | 0 | 0 | 0 | 0 | 0 |
| Subsidios y Subvenciones | 0 | 0 | 0 | 0 | 0 | 0 |
| Ayudas Sociales | 5,800,000 | 2,800,000 | 8,600,000 | 5,919,383 | 5,919,383 | 2,680,617 |
| Pensiones y Jubilaciones | 0 | 0 | 0 | 0 | 0 | 0 |
| Transferencias a Fideicomisos, Mandatos y Otros Análogos | 0 | 0 | 0 | 0 | 0 | 0 |
| Transferencias a la Seguridad Social | 0 | 0 | 0 | 0 | 0 | 0 |
| Donativos | 0 | 0 | 0 | 0 | 0 | 0 |
| Transferencias al Exterior | 9,408,000 | 0 | 9,408,000 | 6,470,534 | 6,470,534 | 2,937,466 |
| Bienes Muebles, Inmuebles e Intangibles | 318,227 | 0 | 318,227 | 312,460 | 312,460 | 5,768 |
| Mobiliario y Equipo de Administración | 145,000 | -62,137 | 82,863 | 77,096 | 77,096 | 5,768 |
| Mobiliario y Equipo Educativo y Recreativo | 0 | 235,364 | 235,364 | 235,364 | 235,364 | 0 |
| Equipo e Instrumental Médico y de Laboratorio | 0 | 0 | 0 | 0 | 0 | 0 |
| Vehículos y Equipo de Transporte | 0 | 0 | 0 | 0 | 0 | 0 |
| Equipo de Defensa y Seguridad | 0 | 0 | 0 | 0 | 0 | 0 |
| Maquinaria, Otros Equipos y Herramientas | 173,227 | -173,227 | 0 | 0 | 0 | 0 |
| Activos Biológicos | 0 | 0 | 0 | 0 | 0 | 0 |
| Bienes Inmuebles | 0 | 0 | 0 | 0 | 0 | 0 |
| Activos Intangibles | 0 | 0 | 0 | 0 | 0 | 0 |
| Inversión Pública | 0 | 0 | 0 | 0 | 0 | 0 |
| Obra Pública en Bienes de Dominio Público | 0 | 0 | 0 | 0 | 0 | 0 |
| Obra Pública en Bienes Propios | 0 | 0 | 0 | 0 | 0 | 0 |
| Proyectos Productivos y Acciones de Fomento | 0 | 0 | 0 | 0 | 0 | 0 |
| Inversiones Financieras y Otras Provisiones | 0 | 0 | 0 | 0 | 0 | 0 |
| Inversiones Para el Fomento de Actividades Productivas | 0 | 0 | 0 | 0 | 0 | 0 |
| Acciones y Participaciones de Capital | 0 | 0 | 0 | 0 | 0 | 0 |


Sistema Estatal de Evaluación
 Estado Analítico del Ejercicio Presupuesto de Egresos
 Clasificación por Objeto del Gasto (Capítulo y Concepto)
 Comisión del Deporte del Estado de Sonora
 Del 01 de Enero al 30 de Junio de 2018


ETCA-II-04

(PESOS)

TRIMESTRE: SEGUNDO 2018

| Ejercicio del Presupuesto por Capítulo del Gasto | Egresos Aprobado Anual (1) | Ampliaciones/ (Reducciones) (2) | Egresos Modificado Anual (3=1+2) | Egresos Devengado Acumulado (4) | Egresos Pagado Acumulado (5) | Subejercicio (6 = 3 - 4) |
|---|----------------------------------|---------------------------------------|---|--|------------------------------------|-----------------------------|
| Compra de Títulos y Valores | | | 0 | | | 0 |
| Concesión de Préstamos | | | 0 | | | 0 |
| Inversiones en Fideicomisos, Mandatos y Otros Análogos | | | 0 | | | 0 |
| Otras Inversiones Financieras | | | 0 | | | 0 |
| Provisiones para Contingencias y Otras Erogaciones Especiales | | | 0 | | | 0 |
| Participaciones y Aportaciones | 0 | 0 | 0 | 0 | 0 | 0 |
| Participaciones | | | 0 | 0 | 0 | 0 |
| Aportaciones | | | 0 | 0 | 0 | 0 |
| Convenios | | | 0 | 0 | 0 | 0 |
| Deuda Pública | 0 | 0 | 0 | 0 | 0 | 0 |
| Amortización de la Deuda Pública | | | 0 | 0 | 0 | 0 |
| Intereses de la Deuda Pública | | | 0 | 0 | 0 | 0 |
| Comisiones de la Deuda Pública | | | 0 | 0 | 0 | 0 |
| Gastos de la Deuda Pública | | | 0 | 0 | 0 | 0 |
| Costo por Coberturas | | | 0 | 0 | 0 | 0 |
| Apoyos Financieros | | | 0 | 0 | 0 | 0 |
| Adeudos de Ejercicios Fiscales Anteriores (Adefas) | | | 0 | 0 | 0 | 0 |
| Total del Gasto | 124,167,995 | 4,726,369 | 128,894,364 | 76,046,571 | 76,046,571 | 52,847,793 |


 Lic. Emanuel Yepiz Talamante
 Director de Administración y Finanzas


 Prof. Genaro Alberto Enriquez Rascon
 Director General

Sistema Estatal de Evaluación
Comisión del Deporte del Estado de Sonora

ETCA-II-05

Estado Analítico del Ejercicio del Presupuesto de Egresos Detallado - LDF

Clasificación por Objeto del Gasto (Capítulo y Concepto)

Del 01 de Enero al 30 de Junio de 2018

(PESOS)

TRIMESTRE:SEGUNDO 2018

| Concepto (c) | Egresos | | | | | Subejercicio (e) |
|--|-----------------------|--------------------------------|-----------------------|----------------------|----------------------|----------------------|
| | Aprobado (d) | Ampliaciones/ (Reducciones) | Modificado | Devengado | Pagado | |
| I. Gasto No Etiquetado (I=A+B+C+D+E+F+G+H+I) | 124,167,995.00 | 3,681,926.21 | 127,849,921.21 | 75,002,128.19 | 75,002,128.19 | 52,847,793.02 |
| A. Servicios Personales (A=a1+a2+a3+a4+a5+a6+a7) | 67,584,387.64 | 986,332.00 | 66,598,055.64 | 35,407,751.04 | 35,407,751.04 | 31,190,304.60 |
| a1) Remuneraciones al Personal de Carácter Permanente | 34,298,289.55 | 37,684.79 | 34,260,604.76 | 16,699,047.63 | 16,699,047.63 | 17,561,557.13 |
| a2) Remuneraciones al Personal de Carácter Transitorio | 10,851,593.47 | 2,574,103.51 | 8,277,489.96 | 5,727,486.56 | 5,727,486.56 | 2,550,003.40 |
| a3) Remuneraciones Adicionales y Especiales | 3,009,600.81 | - | 3,009,600.81 | 551,732.04 | 551,732.04 | 2,457,868.77 |
| a4) Seguridad Social | 19,148,675.60 | 1,547,909.71 | 20,697,585.31 | 12,351,938.22 | 12,351,938.22 | 8,345,647.09 |
| a5) Otras Prestaciones Sociales y Económicas | - | 76,684.79 | 76,684.79 | 76,684.79 | 76,684.79 | - |
| a6) Previsiones | - | - | - | - | - | - |
| a7) Pago de Estímulos a Servidores Públicos | 275,228.20 | 861.80 | 276,090.00 | 861.80 | 861.80 | 275,228.20 |
| B. Materiales y Suministros (B=b1+b2+b3+b4+b5+b6+b7+b8+b9) | 15,313,100.00 | - | 15,313,100.00 | 9,438,126.08 | 9,438,126.08 | 5,874,973.92 |
| b1) Materiales de Administración, Emisión de Documentos y Artículos Oficiales | 587,000.00 | - | 587,000.00 | 375,616.07 | 375,616.07 | 211,383.93 |
| b2) Alimentos y Utensilios | 5,011,100.00 | - | 5,011,100.00 | 2,724,645.90 | 2,724,645.90 | 2,286,454.10 |
| b3) Materias Primas y Materiales de Producción y Comercialización | 350,000.00 | 43,141.54 | 393,141.54 | 393,141.54 | 393,141.54 | - |
| b4) Materiales y Artículos de Construcción y de Reparación | - | - | - | - | - | - |
| b5) Productos Químicos, Farmacéuticos y de Laboratorio | 180,000.00 | - | 180,000.00 | 135,018.43 | 135,018.43 | 44,981.57 |
| b6) Combustibles, Lubricantes y Aditivos | 625,000.00 | - | 625,000.00 | 335,327.45 | 335,327.45 | 289,672.55 |
| b7) Vestuario, Blancos, Prendas de Protección y Artículos Deportivos | 8,560,000.00 | 43,141.54 | 8,516,858.46 | 5,474,376.69 | 5,474,376.69 | 3,042,481.77 |
| b8) Materiales y Suministros Para Seguridad | - | - | - | - | - | - |
| b9) Herramientas, Refacciones y Accesorios Menores | - | - | - | - | - | - |
| C. Servicios Generales (C=c1+c2+c3+c4+c5+c6+c7+c8+c9) | 25,744,280.00 | 1,868,258.21 | 27,612,538.21 | 17,453,874.92 | 17,453,874.92 | 10,158,663.29 |
| c1) Servicios Básicos | 8,536,000.00 | 778,160.82 | 9,314,160.82 | 3,004,381.54 | 3,004,381.54 | 6,309,779.28 |
| c2) Servicios de Arrendamiento | 5,720,000.00 | 1,206,947.08 | 4,513,052.92 | 4,077,304.71 | 4,077,304.71 | 435,748.21 |
| c3) Servicios Profesionales, Científicos, Técnicos y Otros Servicios | 2,710,880.00 | 965,907.00 | 1,744,973.00 | 801,692.72 | 801,692.72 | 943,280.28 |
| c4) Servicios Financieros, Bancarios y Comerciales | 70,000.00 | 103,791.74 | 173,791.74 | 143,803.89 | 143,803.89 | 29,987.85 |
| c5) Servicios de Instalación, Reparación, Mantenimiento y Conservación | 1,675,000.00 | 1,002,770.00 | 2,677,770.00 | 1,302,351.64 | 1,302,351.64 | 1,375,418.36 |
| c6) Servicios de Comunicación Social y Publicidad | 278,400.00 | 527,768.19 | 806,168.19 | 727,768.19 | 727,768.19 | 78,400.00 |
| c7) Servicios de Traslado y Viáticos | 3,619,000.00 | 587,460.85 | 4,206,460.85 | 3,742,307.69 | 3,742,307.69 | 464,153.16 |
| c8) Servicios Oficiales | 3,100,000.00 | 1,026,448.43 | 4,126,448.43 | 3,604,552.28 | 3,604,552.28 | 521,896.15 |
| c9) Otros Servicios Generales | 35,000.00 | 14,712.26 | 49,712.26 | 49,712.26 | 49,712.26 | - |
| D. Transferencias, Asignaciones, Subsidios y Otras Ayudas (D=d1+d2+d3+d4+d5+d6+d7+d8) | 15,208,000.00 | 2,800,000.00 | 18,008,000.00 | 12,389,916.51 | 12,389,916.51 | 5,618,083.49 |
| d1) Transferencias Internas y Asignaciones al Sector Público | - | - | - | - | - | - |
| d2) Transferencias al Resto del Sector Público | - | - | - | - | - | - |
| d3) Subsidios y Subvenciones | - | - | - | - | - | - |
| d4) Ayudas Sociales | 5,800,000.00 | 2,800,000.00 | 8,600,000.00 | 5,919,382.95 | 5,919,382.95 | 2,680,617.05 |
| d5) Pensiones y Jubilaciones | - | - | - | - | - | - |
| d6) Transferencias a Fideicomisos, Mandatos y Otros Análogos | - | - | - | - | - | - |
| d7) Transferencias a la Seguridad Social | - | - | - | - | - | - |
| d8) Donativos | - | - | - | - | - | - |
| d9) Transferencias al Exterior | 9,408,000.00 | - | 9,408,000.00 | 6,470,533.56 | 6,470,533.56 | 2,937,466.44 |
| E. Bienes Muebles, Inmuebles e Intangibles (E=e1+e2+e3+e4+e5+e6+e7+e8+e9) | 318,227.36 | - | 318,227.36 | 312,459.64 | 312,459.64 | 5,767.72 |
| e1) Mobiliario y Equipo de Administración | 145,000.00 | 62,136.64 | 82,863.36 | 77,095.64 | 77,095.64 | 5,767.72 |
| e2) Mobiliario y Equipo Educativo y Recreativo | - | 235,364.00 | 235,364.00 | 235,364.00 | 235,364.00 | - |
| e3) Equipo e Instrumental Médico y de Laboratorio | - | - | - | - | - | - |
| e4) Vehículos y Equipo de Transporte | - | - | - | - | - | - |
| e5) Equipo de Defensa y Seguridad | - | - | - | - | - | - |
| e6) Maquinaria, Otros Equipos y Herramientas | 173,227.36 | 173,227.36 | - | - | - | - |
| e7) Activos Biológicos | - | - | - | - | - | - |
| e8) Bienes Inmuebles | - | - | - | - | - | - |

Sistema Estatal de Evaluación
Comisión del Deporte del Estado de Sonora

ETCA-II-05

Estado Analítico del Ejercicio del Presupuesto de Egresos Detallado - LDF

Clasificación por Objeto del Gasto (Capítulo y Concepto)

Del 01 de Enero al 30 de Junio de 2018

(PESOS)

TRIMESTRE:SEGUNDO 2018

| Concepto (c) | Egresos | | | | | Subejercicio (e) |
|---|--------------|--------------------------------|--------------|--------------|--------------|------------------|
| | Aprobado (d) | Ampliaciones/ (Reducciones) | Modificado | Devengado | Pagado | |
| e9) Activos Intangibles | - | - | - | - | - | - |
| F. Inversión Pública (F=f1+f2+f3) | - | - | - | - | - | - |
| f1) Obra Pública en Bienes de Dominio Público | - | - | - | - | - | - |
| f2) Obra Pública en Bienes Propios | - | - | - | - | - | - |
| f3) Proyectos Productivos y Acciones de Fomento | - | - | - | - | - | - |
| G. Inversiones Financieras y Otras Provisiones (G=g1+g2+g3+g4+g5+g6+g7) | - | - | - | - | - | - |
| g1) Inversiones Para el Fomento de Actividades Productivas | - | - | - | - | - | - |
| g2) Acciones y Participaciones de Capital | - | - | - | - | - | - |
| g3) Compra de Títulos y Valores | - | - | - | - | - | - |
| g4) Concesión de Préstamos | - | - | - | - | - | - |
| g5) Inversiones en Fideicomisos, Mandatos y Otros Análogos | - | - | - | - | - | - |
| Fideicomiso de Desastres Naturales (Informativo) | - | - | - | - | - | - |
| g6) Otras Inversiones Financieras | - | - | - | - | - | - |
| g7) Provisiones para Contingencias y Otras Erogaciones Especiales | - | - | - | - | - | - |
| H. Participaciones y Aportaciones (H=h1+h2+h3) | - | - | - | - | - | - |
| h1) Participaciones | - | - | - | - | - | - |
| h2) Aportaciones | - | - | - | - | - | - |
| h3) Convenios | - | - | - | - | - | - |
| I. Deuda Pública (I=i1+i2+i3+i4+i5+i6+i7) | - | - | - | - | - | - |
| i1) Amortización de la Deuda Pública | - | - | - | - | - | - |
| i2) Intereses de la Deuda Pública | - | - | - | - | - | - |
| i3) Comisiones de la Deuda Pública | - | - | - | - | - | - |
| i4) Gastos de la Deuda Pública | - | - | - | - | - | - |
| i5) Costo por Coberturas | - | - | - | - | - | - |
| i6) Apoyos Financieros | - | - | - | - | - | - |
| i7) Adeudos de Ejercicios Fiscales Anteriores (ADEFAS) | - | - | - | - | - | - |
| II. Gasto Etiquetado (II=A+B+C+D+E+F+G+H+I) | - | 1,044,443.00 | 1,044,443.00 | 1,044,443.00 | 1,044,443.00 | - |
| A. Servicios Personales (A=a1+a2+a3+a4+a5+a6+a7) | - | 986,332.00 | 986,332.00 | 986,332.00 | 986,332.00 | - |
| a1) Remuneraciones al Personal de Carácter Permanente | - | - | - | - | - | - |
| a2) Remuneraciones al Personal de Carácter Transitorio | - | 986,332.00 | 986,332.00 | 986,332.00 | 986,332.00 | - |
| a3) Remuneraciones Adicionales y Especiales | - | - | - | - | - | - |
| a4) Seguridad Social | - | - | - | - | - | - |
| a5) Otras Prestaciones Sociales y Económicas | - | - | - | - | - | - |
| a6) Previsiones | - | - | - | - | - | - |
| a7) Pago de Estímulos a Servidores Públicos | - | - | - | - | - | - |
| B. Materiales y Suministros (B=b1+b2+b3+b4+b5+b6+b7+b8+b9) | - | - | - | - | - | - |
| b1) Materiales de Administración, Emisión de Documentos y Artículos Oficiales | - | - | - | - | - | - |
| b2) Alimentos y Utensilios | - | - | - | - | - | - |
| b3) Materias Primas y Materiales de Producción y Comercialización | - | - | - | - | - | - |
| b4) Materiales y Artículos de Construcción y de Reparación | - | - | - | - | - | - |
| b5) Productos Químicos, Farmacéuticos y de Laboratorio | - | - | - | - | - | - |
| b6) Combustibles, Lubricantes y Aditivos | - | - | - | - | - | - |
| b7) Vestuario, Blancos, Prendas de Protección y Artículos Deportivos | - | - | - | - | - | - |
| b8) Materiales y Suministros Para Seguridad | - | - | - | - | - | - |
| b9) Herramientas, Refacciones y Accesorios Menores | - | - | - | - | - | - |
| C. Servicios Generales (C=c1+c2+c3+c4+c5+c6+c7+c8+c9) | - | 58,111.00 | 58,111.00 | 58,111.00 | 58,111.00 | - |
| c1) Servicios Básicos | - | - | - | - | - | - |
| c2) Servicios de Arrendamiento | - | - | - | - | - | - |

Sistema Estatal de Evaluación
Comisión del Deporte del Estado de Sonora

ETCA-II-05

Estado Analítico del Ejercicio del Presupuesto de Egresos Detallado - LDF

Clasificación por Objeto del Gasto (Capítulo y Concepto)

Del 01 de Enero al 30 de Junio de 2018

(PESOS)

TRIMESTRE:SEGUNDO 2018

| Concepto (c) | Egresos | | | | | Subejercicio (e) |
|---|--------------|--------------------------------|------------|-----------|-----------|------------------|
| | Aprobado (d) | Ampliaciones/ (Reducciones) | Modificado | Devengado | Pagado | |
| c3) Servicios Profesionales, Científicos, Técnicos y Otros Servicios | | | - | | | - |
| c4) Servicios Financieros, Bancarios y Comerciales | | 44,759.00 | 44,759.00 | 44,759.00 | 44,759.00 | - |
| c5) Servicios de Instalación, Reparación, Mantenimiento y Conservación | | | - | | | - |
| c6) Servicios de Comunicación Social y Publicidad | | | - | | | - |
| c7) Servicios de Traslado y Viáticos | | | - | | | - |
| c8) Servicios Oficiales | | | - | | | - |
| c9) Otros Servicios Generales | | 13,352.00 | 13,352.00 | 13,352.00 | 13,352.00 | - |
| D. Transferencias, Asignaciones, Subsidios y Otras Ayudas (D=d1+d2+d3+d4+d5+d6+d7+d8) | | | - | | | - |
| d1) Transferencias Internas y Asignaciones al Sector Público | | | - | | | - |
| d2) Transferencias al Resto del Sector Público | | | - | | | - |
| d3) Subsidios y Subvenciones | | | - | | | - |
| d4) Ayudas Sociales | | | - | | | - |
| d5) Pensiones y Jubilaciones | | | - | | | - |
| d6) Transferencias a Fideicomisos, Mandatos y Otros Análogos | | | - | | | - |
| d7) Transferencias a la Seguridad Social | | | - | | | - |
| d8) Donativos | | | - | | | - |
| d9) Transferencias al Exterior | | | - | | | - |
| E. Bienes Muebles, Inmuebles e Intangibles (E=e1+e2+e3+e4+e5+e6+e7+e8+e9) | | | - | | | - |
| e1) Mobiliario y Equipo de Administración | | | - | | | - |
| e2) Mobiliario y Equipo Educativo y Recreativo | | | - | | | - |
| e3) Equipo e Instrumental Médico y de Laboratorio | | | - | | | - |
| e4) Vehículos y Equipo de Transporte | | | - | | | - |
| e5) Equipo de Defensa y Seguridad | | | - | | | - |
| e6) Maquinaria, Otros Equipos y Herramientas | | | - | | | - |
| e7) Activos Biológicos | | | - | | | - |
| e8) Bienes Inmuebles | | | - | | | - |
| e9) Activos Intangibles | | | - | | | - |
| F. Inversión Pública (F=f1+f2+f3) | | | - | | | - |
| f1) Obra Pública en Bienes de Dominio Público | | | - | | | - |
| f2) Obra Pública en Bienes Propios | | | - | | | - |
| f3) Proyectos Productivos y Acciones de Fomento | | | - | | | - |
| G. Inversiones Financieras y Otras Provisiones (G=g1+g2+g3+g4+g5+g6+g7) | | | - | | | - |
| g1) Inversiones Para el Fomento de Actividades Productivas | | | - | | | - |
| g2) Acciones y Participaciones de Capital | | | - | | | - |
| g3) Compra de Títulos y Valores | | | - | | | - |
| g4) Concesión de Préstamos | | | - | | | - |
| g5) Inversiones en Fideicomisos, Mandatos y Otros Análogos | | | - | | | - |
| Fideicomiso de Desastres Naturales (Informativo) | | | - | | | - |
| g6) Otras Inversiones Financieras | | | - | | | - |
| g7) Provisiones para Contingencias y Otras Erogaciones Especiales | | | - | | | - |
| H. Participaciones y Aportaciones (H=h1+h2+h3) | | | - | | | - |
| h1) Participaciones | | | - | | | - |
| h2) Aportaciones | | | - | | | - |
| h3) Convenios | | | - | | | - |
| I. Deuda Pública (I=i1+i2+i3+i4+i5+i6+i7) | | | - | | | - |
| i1) Amortización de la Deuda Pública | | | - | | | - |
| i2) Intereses de la Deuda Pública | | | - | | | - |
| i3) Comisiones de la Deuda Pública | | | - | | | - |

Sistema Estatal de Evaluación
Comisión del Deporte del Estado de Sonora

ETCA-II-05

Estado Analítico del Ejercicio del Presupuesto de Egresos Detallado - LDF


Clasificación por Objeto del Gasto (Capítulo y Concepto)

Del 01 de Enero al 30 de Junio de 2018

(PESOS)

TRIMESTRE:SEGUNDO 2018

| Concepto (c) | Egresos | | | | | Subejercicio (e) |
|--|-----------------------|--------------------------------|-----------------------|----------------------|----------------------|----------------------|
| | Aprobado (d) | Ampliaciones/ (Reducciones) | Modificado | Devengado | Pagado | |
| 14) Gastos de la Deuda Pública | | | - | | | - |
| 15) Costo por Coberturas | | | - | | | - |
| 16) Apoyos Financieros | | | - | | | - |
| 17) Adeudos de Ejercicios Fiscales Anteriores (ADEFAS) | | | - | | | - |
| III. Total de Egresos (III = I + II) | 124,167,995.00 | 4,726,369.21 | 128,894,364.21 | 76,046,571.19 | 76,046,571.19 | 52,847,793.02 |


 Lic. Emanuel Yepiz Talamante
 Director de Administración y Finanzas


 Prof. Genaro Alberto Enriquez Rascon
 Director General


Sistema Estatal de Evaluación
 Estado Analítico del Ejercicio Presupuesto de Egresos
 Clasificación Económica (por Tipo de Gasto)
 Comisión del Deporte del Estado de Sonora
 Del 01 de Enero al 30 de Junio de 2018
 (PESOS)

ETCA-II-06

| Concepto | TRIMESTRE: SEGUNDO 2018 | | | | | |
|---|----------------------------|---------------------------------|----------------------------------|---------------------------------|------------------------------|--------------------------|
| | Egresos Aprobado Anual (1) | Ampliaciones/ (Reducciones) (2) | Egresos Modificado Anual (3=1+2) | Egresos Devengado Acumulado (4) | Egresos Pagado Acumulado (5) | Subejercicio (6 = 3 - 4) |
| Gasto Corriente | 124,167,995 | 4,726,369 | 128,894,364 | 76,046,571 | 76,046,571 | 52,847,793 |
| Gasto de Capital | | | 0 | | | 0 |
| Amortización de la Deuda y Disminución de Pasivos | | | 0 | | | 0 |
| Pensiones y Jubilaciones | | | 0 | | | 0 |
| Participaciones | | | 0 | | | 0 |
| Total del Gasto | 124,167,995 | 4,726,369 | 128,894,364 | 76,046,571 | 76,046,571 | 52,847,793 |



Lic. Emanuel Yepiz Talamante
 Director de Administración y Finanzas




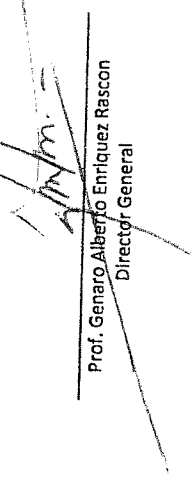
Prof. Genaro Alberto Enriquez Rascon
 Director General

**Sistema Estatal de Evaluación
Estado Analítico del Ejercicio Presupuesto de Egresos
Clasificación Administrativa (Por Unidad Administrativa)
Comisión del Deporte del Estado de Sonora
Del 01 de Enero al 30 de Junio de 2018**

(PESOS)


| Clasificación Administrativa (Por Unidad Administrativa) | TRIMESTRE: SEGUNDO 2018 | | | | | |
|--|----------------------------|---------------------------------|----------------------------------|---------------------------------|------------------------------|----------------------|
| | Egresos Aprobado Anual (1) | Ampliaciones/ (Reducciones) (2) | Egresos Modificado Anual (3=1+2) | Egresos Devengado Acumulado (4) | Egresos Pagado Acumulado (5) | Subejercicio (6=3-4) |
| DIRECCION DEL DEPORTE | 57,966,310.00 | 2,800,000 | 60,766,310 | 42,169,284 | 42,169,284 | 18,597,026 |
| DIRECCION DE ADMINISTRACION Y FINANZAS | 21,084,245.00 | 778,161 | 21,862,406 | 9,957,896 | 9,957,896 | 11,904,509 |
| DIRECCION DE INFRAESTRUCTURA DEPORTIVA | 34,054,350.00 | 1,148,208 | 35,202,558 | 20,187,175 | 20,187,175 | 15,015,383 |
| DIRECCION GENERAL | 6,433,019.00 | 0 | 6,433,019 | 2,741,962 | 2,741,962 | 3,691,057 |
| ORG.DE CONTROL Y DESARROLLO ADMIVO | 2,865,531.00 | | 2,865,531 | 511,406 | 511,406 | 2,354,125 |
| DIRECCION JURIDICA | 1,764,540.00 | | 1,764,540 | 478,848 | 478,848 | 1,285,692 |
| Total del Gasto | 124,167,995 | 4,726,369 | 128,894,364 | 76,046,571 | 76,046,571 | 52,847,793 |



Lic. Emanuel Yepiz Tajamante
Director de Administración y Finanzas


Prof. Genaro Alberjo Enriquez Rascon
Director General

TRIMESTRE: SEGUNDO 2018

| Concepto (c) | Egresos | | | | | | Subejercicio (e) |
|---|----------------|--------------------------------|----------------|---------------|---------------|---------------|------------------|
| | Aprobado (d) | Ampliaciones/ (Reducciones) | Modificado | Devengado | Pagado | | |
| I. Gasto No Etiquetado (I=A+B+C+D+E+F+G+H) | | | | | | | |
| A. DIRECCION DEL DEPORTE | 124,167,995.00 | 3,681,926.21 | 127,849,921.21 | 75,002,128.19 | 75,002,128.19 | 52,847,793.02 | |
| B. DIRECCION DE ADMINISTRACION Y FINAZAS | 57,966,310.00 | 1,755,557.00 | 59,721,867.00 | 41,124,841.03 | 41,124,841.03 | 18,597,025.97 | |
| C. DIRECCION DE INFRAESTRUCTURA DEPORTIVA | 21,084,245.00 | 778,160.82 | 21,862,405.82 | 9,957,896.39 | 9,957,896.39 | 11,904,509.43 | |
| D. DIRECCION GENERAL | 34,054,350.00 | 1,148,208.39 | 35,202,558.39 | 20,187,175.29 | 20,187,175.29 | 15,015,383.10 | |
| E. ORG.DE CONTROL Y DESARROLLO ADMVO | 6,433,019.00 | - | 6,433,019.00 | 2,741,961.60 | 2,741,961.60 | 3,691,057.40 | |
| F. DIRECCION JURIDICA | 2,865,531.00 | - | 2,865,531.00 | 511,405.85 | 511,405.85 | 2,354,125.15 | |
| | 1,764,540.00 | - | 1,764,540.00 | 478,848.03 | 478,848.03 | 1,285,691.97 | |
| II. Gasto Etiquetado (I=A+B+C+D+E+F+G+H) | | | | | | | |
| A. DIRECCION DEL DEPORTE | | 1,044,443.00 | 1,044,443.00 | 1,044,443.00 | 1,044,443.00 | | |
| B. DIRECCION DE ADMINISTRACION Y FINAZAS | | 1,044,443.00 | 1,044,443.00 | 1,044,443.00 | 1,044,443.00 | | |
| C. DIRECCION DE INFRAESTRUCTURA DEPORTIVA | | - | - | - | - | | |
| D. DIRECCION GENERAL | | - | - | - | - | | |
| E. ORG.DE CONTROL Y DESARROLLO ADMVO | | - | - | - | - | | |
| F. DIRECCION JURIDICA | | - | - | - | - | | |
| III. Total de Egresos (III = I + II) | 124,167,995.00 | 4,726,369.21 | 128,894,364.21 | 76,046,571.19 | 76,046,571.19 | 52,847,793.02 | |


 Lic. Emanuel Yepiz Talamante
 Director de Administración y Finanzas



 Prof. Genaro Alberto Enriquez Rascon
 Director General


Sistema Estatal de Evaluación
Estado Analítico del Ejercicio Presupuesto de Egresos
Clasificación Administrativa (Por Poderes)
Comisión del Deporte del Estado de Sonora
Del 01 de Enero al 30 de Junio de 2018
(PESOS)

ETCA-II-09

TRIMESTRE: SEGUNDO 2018

| Clasificación Administrativa (Por Poderes) | Egresos Aprobado Anual (1) | Ampliaciones/ (Reducciones) (2) | Egresos Modificado Anual (3=1+2) | Egresos Devengado Acumulado (4) | Egresos Pagado Acumulado (5) | Subejercicio (6=3-4) |
|--|----------------------------|---------------------------------|----------------------------------|---------------------------------|------------------------------|----------------------|
| Poder Ejecutivo | 124,167,995 | 4,726,369 | 128,894,364 | 76,046,571 | 76,046,571 | 52,847,793 |
| Poder Legislativo | | | 0 | | | 0 |
| Poder Judicial | | | 0 | | | 0 |
| Órganos Autónomos | | | 0 | | | 0 |
| Total del Gasto | 124,167,995 | 4,726,369 | 128,894,364 | 76,046,571 | 76,046,571 | 52,847,793 |


 Lic. Emanuel Yepiz Talamante
 Director de Administración y Finanzas



 Prof. Genaro Alberto Enriquez Rascon
 Director General


Sistema Estatal de Evaluación
 Estado Analítico del Ejercicio Presupuesto de Egresos
 ETCA-II-10

Clasificación Administrativa (Por Tipo de Organismos o Entidad Paraestatal)
 Comisión del Deporte del Estado de Sonora
 Del 01 de Enero al 30 de Junio de 2018

(PESOS) TRIMESTRE: SEGUNDO 2018

| Concepto | Egresos Aprobado Anual (1) | Ampliaciones/ (Reducciones) (2) | Egresos Modificado Anual (3=1+2) | Egresos Devengado Acumulado (4) | Egresos Pagado Acumulado (5) | Subejercicio (6 = 3 - 4) |
|---|----------------------------|---------------------------------|----------------------------------|---------------------------------|------------------------------|--------------------------|
| Entidades Paraestatales y Fideicomisos No Empresariales y No Financieros | 124,167,995 | 4,726,369 | 128,894,364 | 76,046,571 | 76,046,571 | 52,847,793 |
| Instituciones Públicas de la Seguridad Social | | | 0 | | | 0 |
| Entidades Paraestatales Empresariales No Financieras con Participación Estatal Mayoritaria | | | 0 | | | 0 |
| Fideicomisos Empresariales No Financieros con Participación Estatal Mayoritaria | | | 0 | | | 0 |
| Entidades Paraestatales Empresariales Financieras Monetarias con Participación Estatal Mayoritaria | | | 0 | | | 0 |
| Entidades Paraestatales Empresariales Financieras No Monetarias con Participación Estatal Mayoritaria | | | 0 | | | 0 |
| Fideicomisos Financieros Públicos con Participación Estatal Mayoritaria | | | 0 | | | 0 |
| Total del Gasto | 124,167,995 | 4,726,369 | 128,894,364 | 76,046,571 | 76,046,571 | 52,847,793 |


 Lic. Emanuel Yepiz Talamante
 Director de Administración y Finanzas


 Prof. Genaro Alberto Enriquez Rascon
 Director General


Sistema Estatal de Evaluación
 Estado Analítico del Ejercicio Presupuesto de Egresos
 Clasificación Funcional (Finalidad y Función)
 Comisión del Deporte del Estado de Sonora
 Del 01 de Enero al 30 de Junio de 2018
 (PESOS)

ETCA-II-11

TRIMESTRE: SEGUNDO 2018

| Concepto | Egresos Aprobado Anual (1) | Ampliaciones/ (Reducciones) (2) | Egresos Modificado Anual (3=1+2) | Egresos Devengado Acumulado (4) | Egresos Pagado Acumulado (5) | Subejercicio (6 = 3 - 4) |
|---|-------------------------------|---------------------------------------|-------------------------------------|------------------------------------|---------------------------------|-----------------------------|
| Gobierno | 0 | 0 | 0 | 0 | 0 | 0 |
| Legislación | | | 0 | | | 0 |
| Justicia | | | 0 | | | 0 |
| Coordinación de la Política de Gobierno | | | 0 | | | 0 |
| Relaciones Exteriores | | | 0 | | | 0 |
| Asuntos Financieros y Hacendarios | | | 0 | | | 0 |
| Seguridad Nacional | | | 0 | | | 0 |
| Asuntos de Orden Público y Seguridad Interior | | | 0 | | | 0 |
| Otros Servicios Generales | | | 0 | | | 0 |
| Desarrollo Social | 124,167,995 | 4,726,369 | 128,894,364 | 76,046,571 | 76,046,571 | 52,847,793 |
| Protección Ambiental | | | 0 | | | 0 |
| Viviendas y Servicios a la Comunidad | | | 0 | | | 0 |
| Salud | | | 0 | | | 0 |
| Recreación, Cultura y Otras Manifestaciones Sociales | 124,167,995 | 4,726,369 | 128,894,364 | 76,046,571 | 76,046,571 | 52,847,793 |
| Educación | | | 0 | | | 0 |
| Protección Social | | | 0 | | | 0 |
| Otros Asuntos Sociales | | | 0 | | | 0 |
| Desarrollo Económico | 0 | 0 | 0 | 0 | 0 | 0 |
| Asuntos Económicos, Comerciales y Laborales en General | | | 0 | | | 0 |
| Agropecuaria, Silvicultura, Pesca y Caza | | | 0 | | | 0 |
| Combustibles y Energía | | | 0 | | | 0 |
| Minería, Manufacturas y Construcción | | | 0 | | | 0 |
| Transporte | | | 0 | | | 0 |
| Comunicaciones | | | 0 | | | 0 |
| Turismo | | | 0 | | | 0 |
| Ciencia, Tecnología e Innovación | | | 0 | | | 0 |
| Otras Industrias y Otros Asuntos Económicos | | | 0 | | | 0 |
| Otras No Clasificadas en funciones anteriores | 0 | 0 | 0 | 0 | 0 | 0 |
| Transacciones de la Deuda Pública / Costo financiero de la Deuda | 0 | 0 | 0 | 0 | 0 | 0 |
| Transferencias, Participaciones y Aportaciones entre Diferentes Niveles y Órdenes de gobierno | | | 0 | | | 0 |
| Saneamiento del Sistema Financiero | | | 0 | | | 0 |
| Adeudos de ejercicios Fiscales Anteriores | | | 0 | | | 0 |
| Total del Gasto | 124,167,995 | 4,726,369 | 128,894,364 | 76,046,571 | 76,046,571 | 52,847,793 |


 Lic. Emanuel Yepiz Talamante
 Director de Administración y Finanzas


 Prof. Genaro Alberto Enriquez Rascon
 Director General

Sistema Estatal de Evaluación
Comisión del Deporte del Estado de Sonora
 Estado Analítico del Ejercicio del Presupuesto de Egresos Detallado - LDF
 Clasificación Funcional (Finalidad y Función)
 Del 01 de Enero al 30 de Junio de 2018
 (PESOS)

ETCA-II-12


TRIMESTRE: SEGUNDO 2018

| Concepto (c) | Egresos | | | | | Subejercicio (e) |
|---|----------------|--------------------------------|----------------|---------------|---------------|------------------|
| | Aprobado (d) | Ampliaciones/ (Reducciones) | Modificado | Devengado | Pagado | |
| I. Gasto No Etiquetado (=A+B+C+D) | | | | | | |
| A. Gobierno (A=a1+a2+a3+a4+a5+a6+a7+a8) | | | | | | |
| a1) Legislación | | | | | | |
| a2) Justicia | | | | | | |
| a3) Coordinación de la Política de Gobierno | | | | | | |
| a4) Relaciones Exteriores | | | | | | |
| a5) Asuntos Financieros y Hacendarios | | | | | | |
| a6) Seguridad Nacional | | | | | | |
| a7) Asuntos de Orden Público y de Seguridad Interior | | | | | | |
| a8) Otros Servicios Generales | | | | | | |
| B. Desarrollo Social (B=b1+b2+b3+b4+b5+b6+b7) | | | | | | |
| b1) Protección Ambiental | | | | | | |
| b2) Vivienda y Servicios a la Comunidad | | | | | | |
| b3) Salud | | | | | | |
| b4) Recreación, Cultura y Otras Manifestaciones Sociales | | | | | | |
| b5) Educación | | | | | | |
| b6) Protección Social | | | | | | |
| b7) Otros Asuntos Sociales | | | | | | |
| C. Desarrollo Económico (C=c1+c2+c3+c4+c5+c6+c7+c8+c9) | | | | | | |
| c1) Asuntos Económicos, Comerciales y Laborales en General | | | | | | |
| c2) Agropecuaria, Silvicultura, Pesca y Caza | | | | | | |
| c3) Combustibles y Energía | | | | | | |
| c4) Minería, Manufacturas y Construcción | | | | | | |
| | 124,167,995.00 | 3,681,926.21 | 127,849,921.21 | 75,002,128.19 | 75,002,128.19 | 52,847,793.02 |
| | 124,167,995.00 | 3,681,926.21 | 127,849,921.21 | 75,002,128.19 | 75,002,128.19 | 52,847,793.02 |
| | 124,167,995.00 | 3,681,926.21 | 127,849,921.21 | 75,002,128.19 | 75,002,128.19 | 52,847,793.02 |

| Concepto (c) | Egresos | | | | | Subejercicio (e) |
|---|--------------|--------------------------------|--------------|--------------|--------------|------------------|
| | Aprobado (d) | Ampliaciones/ (Reducciones) | Modificado | Devengado | Pagado | |
| c5) Transporte | | | | | | |
| c6) Comunicaciones | | | | | | |
| c7) Turismo | | | | | | |
| c8) Ciencia, Tecnología e Innovación | | | | | | |
| c9) Otras Industrias y Otros Asuntos Económicos | | | | | | |
| D. Otras No Clasificadas en Funciones Anteriores (D=d1+d2+d3+d4) | | | | | | |
| d1) Transacciones de la Deuda Pública / Costo Financiero de la Deuda | | | | | | |
| d2) Transferencias, Participaciones y Aportaciones Entre Diferentes Niveles y Ordenes de Gobierno | | | | | | |
| d3) Saneamiento del Sistema Financiero | | | | | | |
| d4) Adeudos de Ejercicios Fiscales Anteriores | | | | | | |
| II. Gasto Etiquetado (I=A+B+C+D) | | | | | | |
| A. Gobierno (A=a1+a2+a3+a4+a5+a6+a7+a8) | | 1,044,443.00 | 1,044,443.00 | 1,044,443.00 | 1,044,443.00 | |
| a1) Legislación | | | | | | |
| a2) Justicia | | | | | | |
| a3) Coordinación de la Política de Gobierno | | | | | | |
| a4) Relaciones Exteriores | | | | | | |
| a5) Asuntos Financieros y Hacendarios | | | | | | |
| a6) Seguridad Nacional | | | | | | |
| a7) Asuntos de Orden Público y de Seguridad Interior | | | | | | |
| a8) Otros Servicios Generales | | | | | | |
| B. Desarrollo Social (B=b1+b2+b3+b4+b5+b6+b7) | | 1,044,443.00 | 1,044,443.00 | 1,044,443.00 | 1,044,443.00 | |
| b1) Protección Ambiental | | | | | | |
| b2) Vivienda y Servicios a la Comunidad | | | | | | |
| b3) Salud | | | | | | |
| b4) Recreación, Cultura y Otras Manifestaciones Sociales | | | | | | |
| b5) Educación | | | | | | |
| b6) Protección Social | | | | | | |
| b7) Otros Asuntos Sociales | | | | | | |

| Concepto (c) | Egresos | | | | | Subejercicio (e) |
|--|----------------|--------------------------------|----------------|---------------|---------------|------------------|
| | Aprobado (d) | Ampliaciones/ (Reducciones) | Modificado | Devengado | Pagado | |
| C. Desarrollo Económico (C=c1+c2+c3+c4+c5+c6+c7+c8+c9) c1) Asuntos Económicos, Comerciales y Laborales en General c2) Agropecuaria, Silvicultura, Pesca y Caza c3) Combustibles y Energía c4) Minería, Manufacturas y Construcción c5) Transporte c6) Comunicaciones c7) Turismo c8) Ciencia, Tecnología e Innovación c9) Otras Industrias y Otros Asuntos Económicos | - | - | - | - | - | - |
| D. Otras No Clasificadas en Funciones Anteriores (D=d1+d2+d3+d4) d1) Transacciones de la Deuda Pública / Costo Financiero de la Deuda d2) Transferencias, Participaciones y Aportaciones Entre Diferentes Niveles y C d3) Saneamiento del Sistema Financiero d4) Adeudos de Ejercicios Fiscales Anteriores | - | - | - | - | - | - |
| III. Total de Egresos (III = I + II) | 124,167,995.00 | 4,726,369.21 | 128,894,364.21 | 76,046,571.19 | 76,046,571.19 | 52,847,793.02 |

Lic. Emanuel Yepiz Talamante
Director de Administración y Finanzas


Prof. Genaro Alberto Enriquez Rascon
Director General

Sistema Estatal de Evaluación
Estado Analítico del Ejercicio Presupuesto de Egresos
Por Partida del Gasto

ETCA-II-13

Comisión del Deporte del Estado de Sonora

Del 01 de Enero al 30 de Junio de 2018

(PESOS)

| | | TRIMESTRE: SEGUNDO 2018 | | | | | | |
|---|---|----------------------------|---------------------------------|----------------------------------|---------------------------------|------------------------------|----------------------|--------------------------|
| Ejercicio del Presupuesto por Partida / Descripción | | Egresos Aprobado Anual (1) | Ampliaciones/ (Reducciones) (2) | Egresos Modificado Anual (3=1+2) | Egresos Devengado Acumulado (4) | Egresos Pagado Acumulado (5) | Subejercicio (6=3-4) | % Avance Anual (7=(6/3)) |
| 1000 | SERVICIOS PERSONALES | 67,584,387.64 | 0.00 | 67,584,387.64 | 36,394,083.04 | 36,394,083.04 | 31,190,304.60 | 0.5% |
| 11301 | Sueldos | 16,500,221.29 | -37,684.79 | 16,462,536.50 | 9,366,696.50 | 9,366,696.50 | 7,095,840.00 | 57% |
| 11303 | Remuneraciones Diversas | 1,440,068.70 | | 1,440,068.70 | 0.00 | 0.00 | 1,440,068.70 | 0% |
| 11306 | Riesgo laboral | 7,594,819.87 | | 7,594,819.87 | 3,616,889.32 | 3,616,889.32 | 3,977,930.55 | 48% |
| 11307 | Ayuda para habitación | 5,299,892.49 | | 5,299,892.49 | 2,060,984.91 | 2,060,984.91 | 3,238,907.58 | 39% |
| 11310 | Ayuda para energía eléctrica | 3,463,287.20 | | 3,463,287.20 | 1,654,476.90 | 1,654,476.90 | 1,808,810.30 | 48% |
| 12101 | Honorarios | 8,416,392.64 | | 8,416,392.64 | 6,713,818.56 | 6,713,818.56 | 1,702,574.08 | 80% |
| 12201 | Sueldos base al personal eventual | 1,933,916.82 | -1,587,771.51 | 346,145.31 | 0.00 | 0.00 | 346,145.31 | 0% |
| 12301 | Retribuciones x serv.de caracter social | 501,284.01 | | 501,284.01 | 0.00 | 0.00 | 501,284.01 | 0% |
| 13101 | Primas y acretad x a7os serv.efect.prestados al. | 1,091,165.45 | | 1,091,165.45 | 551,732.04 | 551,732.04 | 539,433.41 | 51% |
| 13201 | Prima vacacional | 698,010.05 | | 698,010.05 | 0.00 | 0.00 | 698,010.05 | 0% |
| 13202 | Gratificación por fin de año | 1,220,425.31 | | 1,220,425.31 | 0.00 | 0.00 | 1,220,425.31 | 0% |
| 14101 | Cuotas x serv.medico isssteson | 1,652,290.72 | 1,652,290.72 | 1,652,290.72 | 1,652,290.72 | 1,652,290.72 | 0.00 | 100% |
| 14102 | Cuotas seg vida isssteson | 181.00 | 1.00 | 182.00 | 182.00 | 182.00 | 0.00 | 100% |
| 14103 | Cuotas seguro de retiro | 3,329,648.23 | | 3,329,648.23 | 3,134,627.77 | 3,134,627.77 | 195,020.46 | 94% |
| 14104 | Asig. Préstamo corto plazo | 152,636.68 | | 152,636.68 | 82,548.32 | 82,548.32 | 70,088.36 | 54% |
| 14105 | Asig. Préstamo prendario | 82,548.32 | 82,548.32 | 82,548.32 | 82,548.32 | 82,548.32 | 0.00 | 100% |
| 14106 | Otras prestaciones de seguridad social | 573,292.93 | | 573,292.93 | 577,882.48 | 577,882.48 | 573,292.93 | 0% |
| 14107 | Cuotas para infraestructura Eq. Y Mmto hospitalario | 655,273.45 | | 655,273.45 | 0.00 | 0.00 | 5,060,484.46 | 88% |
| 14109 | Aportaciones por seguro medico isssteson | 5,889,315.19 | -828,830.73 | 5,060,484.46 | 0.00 | 0.00 | 5,060,484.46 | 0% |
| 14110 | Asignaciones para prestamo prendario | 162,636.68 | -41,381.88 | 121,254.80 | 0.00 | 0.00 | 121,254.80 | 0% |
| 14201 | Cuotas fovisssteson | 1,201,093.50 | -8,272.74 | 1,192,820.76 | 660,447.76 | 660,447.76 | 532,373.00 | 55% |
| 14401 | Seguros por defuncion familiar | 4,368.00 | 16,502.40 | 16,502.40 | 16,502.40 | 16,502.40 | 0.00 | 100% |
| 14402 | Seguro por retiro estatal | 5,465,487.83 | 5,854.00 | 10,222.00 | 10,222.00 | 10,222.00 | 0.00 | 100% |
| 14403 | Otras cuotas de seguros colectivos | 1,715,469.12 | 669,198.62 | 6,134,666.45 | 6,134,666.45 | 6,134,666.45 | 0.00 | 100% |
| 14404 | Otros seguros de caracter laboral o economicos | 273.00 | | 273.00 | 0.00 | 0.00 | 1,715,469.12 | 0% |
| 14406 | Seguros por defuncion familiar | 0.00 | 76,684.79 | 76,684.79 | 76,684.79 | 76,684.79 | 273.00 | 0% |
| 15201 | Indemnizaciones al personal | 275,228.20 | 0.00 | 275,228.20 | 0.00 | 0.00 | 0.00 | 100% |
| 17102 | Estimulos al personal | 861.80 | 861.80 | 861.80 | 861.80 | 861.80 | 275,228.20 | 0% |
| 17103 | Estimulos al magisterio por antigüedad de servicio | 15,313,100.00 | 0.00 | 15,313,100.00 | 9,438,126.08 | 9,438,126.08 | 5,874,973.92 | 64% |
| 2000 | MATERIALES Y SUMINISTROS | 142,000.00 | 0.00 | 142,000.00 | 90,321.18 | 90,321.18 | 51,678.82 | 64% |
| 21101 | Materiales, utiles y eq menores de oficina | 142,000.00 | | 142,000.00 | 90,321.18 | 90,321.18 | 51,678.82 | 64% |

| Ejercicio del Presupuesto por Partida / Descripción | | Egresos Aprobado Anual (1) | Ampliaciones/ (Reducciones) (2) | Egresos Modificado Anual (3=1+2) | Egresos Devengado Acumulado (4) | Egresos Pagado Acumulado (5) | Subejercicio (6=3-4) | % Avance Anual (7=4/3) |
|---|---|----------------------------|---------------------------------|----------------------------------|---------------------------------|------------------------------|----------------------|------------------------|
| 21201 | Materiales y útiles de impresión y reproducción | 142,000.00 | | 142,000.00 | 60,561.32 | 60,561.32 | 81,438.68 | 43% |
| 21401 | Maty útiles p/el procesamiento eq y biens i.. | 3,000.00 | | 3,000.00 | 1,431.02 | 1,431.02 | 1,568.98 | 48% |
| 21601 | Material de limpieza | 300,000.00 | | 300,000.00 | 223,302.55 | 223,302.55 | 76,697.45 | 74% |
| 22101 | Productos alimenticios p/el personal en las i.. | 52,000.00 | | 52,000.00 | 7,641.13 | 7,641.13 | 44,358.87 | 15% |
| 22105 | Productos alim p/pers deriv de la pres serv p.. | 4,904,100.00 | | 4,904,100.00 | 2,697,332.06 | 2,697,332.06 | 2,206,767.94 | 55% |
| 22106 | Adquisición de agua potable | 55,000.00 | | 55,000.00 | 19,672.71 | 19,672.71 | 35,327.29 | 36% |
| 23501 | Productos químicos, farmaceuty lab.adq.mat p.. | 350,000.00 | 43,141.54 | 393,141.54 | 393,141.54 | 393,141.54 | 0.00 | 100% |
| 25301 | Medicinas y productos farmacéuticos | 180,000.00 | | 180,000.00 | 135,018.43 | 135,018.43 | 44,981.57 | 75% |
| 26101 | Combustibles | 625,000.00 | -136.50 | 624,863.50 | 335,327.45 | 335,327.45 | 289,536.05 | 54% |
| 26102 | Lubricantes y aditivos | 0.00 | 136.50 | 136.50 | 0.00 | 0.00 | 136.50 | 0% |
| 27101 | Vestuario y uniformes | 5,200,000.00 | | 5,200,000.00 | 4,869,841.06 | 4,869,841.06 | 330,158.94 | 94% |
| 27201 | prendas de seguridad y protección personal | 3,360,000.00 | -647,677.17 | 2,712,322.83 | 0.00 | 0.00 | 2,712,322.83 | 0% |
| 27301 | Artículos Deportivos | 0.00 | 604,535.63 | 604,535.63 | | | | 100% |
| 3000 | SERVICIOS GENERALES | 25,744,280.00 | 1,926,369.21 | 27,670,649.21 | 17,511,985.92 | 17,511,985.92 | 10,158,663.29 | 0.63 |
| 31101 | Energía eléctrica | 6,000,000.00 | 778,160.82 | 6,778,160.82 | 1,966,436.00 | 1,966,436.00 | 4,811,724.82 | 29% |
| 31201 | Gas | 1,800,000.00 | | 1,800,000.00 | 974,367.68 | 974,367.68 | 825,632.32 | 54% |
| 31301 | Agua | 600,000.00 | | 600,000.00 | 0.00 | 0.00 | 600,000.00 | 0% |
| 31401 | Telefonia tradicional | 120,000.00 | | 120,000.00 | 55,577.81 | 55,577.81 | 64,422.19 | 46% |
| 31701 | Serv acceso a internet, redes y proces.inform.. | 16,000.00 | | 16,000.00 | 8,000.05 | 8,000.05 | 7,999.95 | 50% |
| 32201 | Arrendamiento de Edificios | 0.00 | 39,320.00 | 39,320.00 | 39,320.00 | 39,320.00 | 0.00 | 100% |
| 32301 | Arrendamiento de muebles, maquinaria y equipo | 195,000.00 | 53,779.25 | 248,779.25 | 248,779.25 | 248,779.25 | 0.00 | 100% |
| 32302 | Arrendamiento de equipo y bienes informaticos | 0.00 | 2,784.00 | 2,784.00 | 2,784.00 | 2,784.00 | 0.00 | 100% |
| 32501 | Arrendamiento de equipo de transporte | 5,515,000.00 | -1,300,000.00 | 4,215,000.00 | 3,786,421.46 | 3,786,421.46 | 428,578.54 | 90% |
| 32601 | Arrendamiento de maquinaria, otros eqs y herramie | 10,000.00 | -2,830.33 | 7,169.67 | 0.00 | 0.00 | 7,169.67 | 0% |
| 33101 | Serv.legales, de contabilidad, auditorias y r.. | 139,200.00 | 1,613.00 | 140,813.00 | 140,813.00 | 140,813.00 | 0.00 | 100% |
| 33301 | Servicios de informatica | 348,000.00 | | 348,000.00 | 92,288.00 | 92,288.00 | 255,712.00 | 27% |
| 33401 | Servicios de capacitacion | 0.00 | 32,480.00 | 32,480.00 | 32,480.00 | 32,480.00 | 0.00 | 100% |
| 33603 | Impresiones y publicaciones oficiales | 20,000.00 | | 20,000.00 | 17,777.00 | 17,777.00 | 2,223.00 | 89% |
| 33605 | Licitaciones, convenios y convocatorias | 60,000.00 | | 60,000.00 | 9,224.27 | 9,224.27 | 50,775.73 | 15% |
| 33801 | Servicio de vigilancia | 2,143,680.00 | -1,000,000.00 | 1,143,680.00 | 509,110.45 | 509,110.45 | 634,569.55 | 45% |
| 34101 | Servicios financieros y bancarios | 25,000.00 | | 25,000.00 | 20,012.15 | 20,012.15 | 4,987.85 | 80% |
| 34501 | Seguro de bienes patrimoniales | 25,000.00 | | 25,000.00 | 0.00 | 0.00 | 25,000.00 | 0% |
| 34701 | Fletes y manobras | 20,000.00 | 135,196.64 | 155,196.64 | 155,196.64 | 155,196.64 | 0.00 | 100% |
| 34901 | Serv. Financieros, bancarios y comerciales integrales | | 13,354.10 | 13,354.10 | 13,354.10 | 13,354.10 | 0.00 | 100% |
| 35101 | Mito y conservación de inmuebles | 1,000,000.00 | 1,148,208.39 | 2,148,208.39 | 1,033,461.42 | 1,033,461.42 | 1,114,746.97 | 48% |
| 35102 | Mito y conservación de areas deportivas | | 30,997.90 | 30,997.90 | 30,997.90 | 30,997.90 | 0.00 | 100% |
| 35201 | Mito y conservación de mobiliario y equipo | 15,000.00 | | 15,000.00 | 10,346.95 | 10,346.95 | 4,653.05 | 69% |
| 35302 | Mito y conservación de bienes informaticos | 20,000.00 | | 20,000.00 | 3,191.90 | 3,191.90 | 16,808.10 | 16% |

| Ejercicio del Presupuesto por Partida / Descripción | | Egresos Aprobado Anual (1) | Ampliaciones/ (Reducciones) (2) | Egresos Modificado Anual (3=1+2) | Egresos Devengado Acumulado (4) | Egresos Pagado Acumulado (5) | Subejercicio (6=3+4) | % Avance Anual (7=4/3) |
|---|---|----------------------------|---------------------------------|----------------------------------|---------------------------------|------------------------------|----------------------|------------------------|
| 35501 | Mtto y conservación de equipo de transporte | 70,000.00 | | 70,000.00 | 31,923.10 | 31,923.10 | 38,076.90 | 46% |
| 35701 | Mtto y conservación de maquinaria y equipo | 90,000.00 | 23,563.71 | 113,563.71 | 113,563.71 | 113,563.71 | 0.00 | 100% |
| 35801 | Servicios de limpieza y manejo de desechos | 190,000.00 | | 190,000.00 | 59,030.66 | 59,030.66 | 130,969.34 | 31% |
| 35901 | Servicios de jardinería y fumigación | 290,000.00 | -200,000.00 | 90,000.00 | 19,836.00 | 19,836.00 | 70,164.00 | 22% |
| 36101 | Difusión radio, tv y otros mensajes s/prog y a.. | 0.00 | 727,768.19 | 727,768.19 | 727,768.19 | 727,768.19 | 0.00 | 100% |
| 36301 | Serv creat.preproduc y produc pub excep internet | 278,400.00 | -200,000.00 | 78,400.00 | 0.00 | 0.00 | 78,400.00 | 0% |
| 37101 | Pasajes aéreos | 2,240,000.00 | 265,563.94 | 2,505,563.94 | 2,505,563.94 | 2,505,563.94 | 0.00 | 100% |
| 37201 | Pasajes terrestres | 94,000.00 | 63,252.91 | 157,252.91 | 157,252.91 | 157,252.91 | 0.00 | 100% |
| 37301 | Pasajes marítimos, lacustres y fluviales | 305,000.00 | 191,280.00 | 496,280.00 | 496,280.00 | 496,280.00 | 0.00 | 100% |
| 37501 | Vialicos en el país | 490,000.00 | 67,364.00 | 557,364.00 | 557,364.00 | 557,364.00 | 0.00 | 100% |
| 37502 | Gastos de camino | 40,000.00 | | 40,000.00 | 5,500.00 | 5,500.00 | 34,500.00 | 14% |
| 37901 | Cuotas | 450,000.00 | | 450,000.00 | 20,346.84 | 20,346.84 | 429,653.16 | 5% |
| 38101 | Gastos de ceremonial | 3,000,000.00 | -1,500,000.00 | 1,500,000.00 | 978,103.85 | 978,103.85 | 521,896.15 | 65% |
| 38201 | Gastos de orden social y cultural | 100,000.00 | 1,958,378.43 | 2,058,378.43 | 2,058,378.43 | 2,058,378.43 | 0.00 | 100% |
| 38301 | Congresos y convenciones | 0.00 | 568,070.00 | 568,070.00 | 568,070.00 | 568,070.00 | 0.00 | 100% |
| 39201 | Impuestos y derechos | 35,000.00 | 24,211.00 | 59,211.00 | 59,211.00 | 59,211.00 | 0.00 | 100% |
| 39501 | Penas, multas, accesorios y actualizaciones | 0.00 | 3,853.26 | 3,853.26 | 3,853.26 | 3,853.26 | 0.00 | 100% |
| 4000 | TRANSFERENCIAS, ASIGNACIONES, SUBSIDIOS Y OTRAS AYUDAS | 15,208,000.00 | 2,800,000.00 | 18,008,000.00 | 12,389,916.51 | 12,389,916.51 | 5,618,083.49 | 0.69 |
| 44107 | Premios estímulos, recompensas, becas y seg. A deportivas | 2,500,000.00 | -941,480.00 | 1,558,520.00 | 33,000.00 | 33,000.00 | 1,525,520.00 | 2% |
| 44201 | Becas educativas | | 941,480.00 | 941,480.00 | 941,480.00 | 941,480.00 | 0.00 | 100% |
| 44204 | Fomento deportivo | 3,300,000.00 | 2,800,000.00 | 6,100,000.00 | 4,944,902.95 | 4,944,902.95 | 1,155,097.05 | 81% |
| 49301 | Transferencias al sector privado externo | 9,408,000.00 | | 9,408,000.00 | 6,470,533.56 | 6,470,533.56 | 2,937,466.44 | 69% |
| 5000 | BIENES MUEBLES, INMUEBLES E INTANGIBLES | 318,227.36 | 0.00 | 318,227.36 | 312,459.64 | 312,459.64 | 5,767.72 | 0.98 |
| 51101 | Muebles de Oficina y estantería | 50,000.00 | 22,165.64 | 72,165.64 | 72,165.64 | 72,165.64 | 0.00 | 100% |
| 51501 | Equipos de computación electrónica | 95,000.00 | -84,302.28 | 10,697.72 | 4,930.00 | 4,930.00 | 5,767.72 | 46% |
| 52201 | Aparatos deportivos | 0.00 | 235,364.00 | 235,364.00 | 235,364.00 | 235,364.00 | 0.00 | 100% |
| 56201 | Maquinaria y equipo industrial | 73,227.36 | -73,227.36 | 0.00 | 0.00 | 0.00 | 0.00 | 0% |
| 56701 | Herramientas | 80,000.00 | -80,000.00 | 0.00 | 0.00 | 0.00 | 0.00 | 0% |
| 56702 | Relaciones y accesorios mayores | 20,000.00 | -20,000.00 | 0.00 | 0.00 | 0.00 | 0.00 | 0% |
| 6000 | INVERSION PUBLICA | 0.00 | 0.00 | 0.00 | 0.00 | 0.00 | 0.00 | 0.00 |
| 62211 | Infraestructura y equipamiento cultura, deporte y recreación | 124,167,995.00 | 4,726,369.21 | 128,894,364.21 | 76,046,571.19 | 76,046,571.19 | 52,847,793.02 | 0.59 |

I.c. Emanuel Yepiz Talamante
Director de Administración y Finanzas

Prof. Genaro Alberto Enriquez Rascon
Director General

Sistema Estatal de Evaluación
Estado Analítico del Ejercicio Presupuesto de Egresos
Por Partida del Gasto

ETCA-II-13

Comisión del Deporte del Estado de Sonora
Del 01 de Enero al 30 de Junio de 2018

| TRIMESTRE: SEGUNDO 2018 | | | | | | | |
|--|----------------------------|---------------------------------|----------------------------------|---------------------------------|------------------------------|--------------------------|-------------------------|
| Ejercicio del Presupuesto por Partida / Descripción | Egresos Aprobado Anual (1) | Ampliaciones/ (Reducciones) (2) | Egresos Modificado Anual (3=1+2) | Egresos Devengado Acumulado (4) | Egresos Pagado Acumulado (5) | Subejercicio (6 = 3 - 4) | % Avance Anual (7= 4/3) |
| 1000 SERVICIOS PERSONALES | 67,584,387.64 | 0.00 | 67,584,387.64 | 36,394,083.04 | 36,394,083.04 | 31,190,304.60 | 0.54 |
| 11301 Sueldos | 16,500,221.29 | -37,684.79 | 16,462,536.50 | 9,366,696.50 | 9,366,696.50 | 7,095,840.00 | 57% |
| 11303 Remuneraciones Diversas | 1,440,068.70 | | 1,440,068.70 | 0.00 | 0.00 | 1,440,068.70 | 0% |
| 11306 Riesgo laboral | 7,594,819.87 | | 7,594,819.87 | 3,616,889.32 | 3,616,889.32 | 3,977,930.55 | 48% |
| 11307 Ayuda para habitación | 5,299,892.49 | | 5,299,892.49 | 2,060,984.91 | 2,060,984.91 | 3,238,907.58 | 39% |
| 11310 Ayuda para energía eléctrica | 3,463,287.20 | | 3,463,287.20 | 1,654,476.90 | 1,654,476.90 | 1,808,810.30 | 48% |
| 12101 Honorarios | 8,416,392.64 | | 8,416,392.64 | 6,713,818.56 | 6,713,818.56 | 1,702,574.08 | 80% |
| 12201 Sueldos base al personal eventual | 1,933,916.82 | -1,587,771.51 | 346,145.31 | 0.00 | 0.00 | 346,145.31 | 0% |
| 12301 Retribuciones x serv.de caracter social | 501,284.01 | | 501,284.01 | 0.00 | 0.00 | 501,284.01 | 0% |
| 13101 Primas y acred x a?os serv.efect.prestados al.. | 1,091,165.45 | | 1,091,165.45 | 551,732.04 | 551,732.04 | 539,433.41 | 51% |
| 13201 Prima vacacional | 698,010.05 | | 698,010.05 | 0.00 | 0.00 | 698,010.05 | 0% |
| 13202 Gratificación por fin de año | 1,220,425.31 | | 1,220,425.31 | 0.00 | 0.00 | 1,220,425.31 | 0% |
| 14101 Cuotas x serv.medico issteson | 181.00 | 1.00 | 182.00 | 182.00 | 182.00 | 0.00 | 100% |
| 14102 Cuotas seg vida issteson | 3,329,648.23 | | 3,329,648.23 | 3,134,627.77 | 3,134,627.77 | 195,020.46 | 100% |
| 14103 Cuotas seguro de retiro | 152,636.68 | | 152,636.68 | 82,548.32 | 82,548.32 | 70,088.36 | 94% |
| 14104 Asig. Préstamo corto plazo | 573,292.93 | 82,548.32 | 655,841.25 | 82,548.32 | 82,548.32 | 0.00 | 54% |
| 14105 Asig. Préstamo prendaario | 655,273.45 | | 655,273.45 | 577,882.48 | 577,882.48 | 77,390.97 | 100% |
| 14106 Otras prestaciones de segurirad social | 5,889,315.19 | -828,830.73 | 5,060,484.46 | 0.00 | 0.00 | 5,060,484.46 | 0% |
| 14107 Cuotas para infraestructura Eq. Y Mmo hospitalario | 162,636.68 | -41,381.88 | 121,254.80 | 0.00 | 0.00 | 121,254.80 | 0% |
| 14109 Aportaciones por seguro medico issteson | 1,201,093.50 | -8,272.74 | 1,192,820.76 | 660,447.76 | 660,447.76 | 532,373.00 | 55% |
| 14110 Asignaciones para prestamo prendaario | 4,368.00 | 16,502.40 | 20,870.40 | 16,502.40 | 16,502.40 | 0.00 | 100% |
| 14201 Cuotas fovisssteson | 5,465,487.83 | 5,854.00 | 10,222.00 | 10,222.00 | 10,222.00 | 0.00 | 100% |
| 14401 Seguros por defuncion familiar | 1,715,469.12 | 669,198.62 | 2,384,667.74 | 6,134,686.45 | 6,134,686.45 | 0.00 | 100% |
| 14402 Seguro por retiro estatal | 273.00 | | 273.00 | 0.00 | 0.00 | 273.00 | 0% |
| 14403 Otras cuotas de seguros colectivos | 0.00 | 76,684.79 | 76,684.79 | 76,684.79 | 76,684.79 | 0.00 | 100% |
| 14404 Otros seguros de caracter laboral o economicos | 275,228.20 | 0.00 | 275,228.20 | 0.00 | 0.00 | 275,228.20 | 0% |
| 14406 Seguros por defuncion familiar | 861.80 | 861.80 | 1,715,469.12 | 861.80 | 861.80 | 0.00 | 100% |
| 15201 Indemnizaciones al personal | | | | | | | |
| 17102 Estímulos al personal | | | | | | | |
| 17103 Estímulos al magisterio por antigüedad de servicio | | | | | | | |
| 2000 MATERIALES Y SUMINISTROS | 15,313,100.00 | 0.00 | 15,313,100.00 | 9,438,126.08 | 9,438,126.08 | 5,874,973.92 | 0.62 |
| 21101 Materiales, utiles y eq menores de oficina | 142,000.00 | | 142,000.00 | 90,321.18 | 90,321.18 | 51,678.82 | 64% |

| Ejercicio del Presupuesto por Partida / Descripción | | Egresos Aprobado Anual (1) | Ampliaciones/ (Reducciones) (2) | Egresos Modificado Anual (3=1+2) | Egresos Devengado Acumulado (4) | Egresos Pagado Acumulado (5) | Subejercicio (6=3-4) | % Avance Anual (7=4/5) |
|---|---|----------------------------|---------------------------------|----------------------------------|---------------------------------|------------------------------|----------------------|------------------------|
| 21201 | Materiales y utiles de impresion y reproduccion | 142,000.00 | | 142,000.00 | 60,561.32 | 60,561.32 | 81,438.68 | 43% |
| 21401 | Mat y utiles p/ el procesamiento eq y biens i.. | 3,000.00 | | 3,000.00 | 1,431.02 | 1,431.02 | 1,568.98 | 48% |
| 21601 | Material de limpieza | 300,000.00 | | 300,000.00 | 223,302.55 | 223,302.55 | 76,697.45 | 74% |
| 22101 | Productos alimenticios p/ el personal en las i.. | 52,000.00 | | 52,000.00 | 7,641.13 | 7,641.13 | 44,358.87 | 15% |
| 22105 | Productos alim p/ pers deriv de la pres serv p.. | 4,904,100.00 | | 4,904,100.00 | 2,697,332.06 | 2,697,332.06 | 2,206,767.94 | 55% |
| 22106 | Adquisicion de agua potable | 55,000.00 | | 55,000.00 | 19,672.71 | 19,672.71 | 35,327.29 | 36% |
| 23501 | Productos quimicos, farmaceuty lab. adq. mat p.. | 350,000.00 | 43,141.54 | 393,141.54 | 393,141.54 | 393,141.54 | 0.00 | 100% |
| 25301 | Medicinas y productos farmaceuticos | 180,000.00 | | 180,000.00 | 135,018.43 | 135,018.43 | 44,981.57 | 75% |
| 26101 | Combustibles | 625000 | -136.50 | 624,863.50 | 335,327.45 | 335,327.45 | 289,536.05 | 54% |
| 26102 | Lubricantes y aditivos | 0.00 | 136.50 | 136.50 | 0.00 | 0.00 | 136.50 | 0% |
| 27101 | Vestuario y uniformes | 5,200,000.00 | | 5,200,000.00 | 4,869,841.06 | 4,869,841.06 | 330,158.94 | 94% |
| 27201 | prendas de seguridad y proteccion personal | 3,360,000.00 | -647,677.17 | 2,712,322.83 | 0.00 | 0.00 | 2,712,322.83 | 0% |
| 27301 | Articulos Deportivos | 0.00 | 604,535.63 | 604,535.63 | 604,535.63 | 604,535.63 | 0.00 | 100% |
| 3000 | SERVICIOS GENERALES | 25,744,280.00 | 1,926,369.21 | 27,670,649.21 | 17,511,985.92 | 17,511,985.92 | 10,158,663.29 | 0.63 |
| 31101 | Energia electrica | 6,000,000.00 | 778,160.82 | 6,778,160.82 | 1,966,436.00 | 1,966,436.00 | 4,811,724.82 | 29% |
| 31201 | Gas | 1,800,000.00 | | 1,800,000.00 | 974,367.68 | 974,367.68 | 825,632.32 | 54% |
| 31301 | Agua | 600,000.00 | | 600,000.00 | 0.00 | 0.00 | 600,000.00 | 0% |
| 31401 | Telefonia tradicional | 120,000.00 | | 120,000.00 | 55,577.81 | 55,577.81 | 64,422.19 | 46% |
| 31701 | Serv acceso a internet, redes y proces.inform.. | 16,000.00 | | 16,000.00 | 8,000.05 | 8,000.05 | 7,999.95 | 50% |
| 32201 | Arrendamiento de Edificios | 0.00 | 39,320.00 | 39,320.00 | 39,320.00 | 39,320.00 | 0.00 | 100% |
| 32301 | Arrendamiento de muebles, maquinaria y equipo | 195,000.00 | 53,779.25 | 248,779.25 | 248,779.25 | 248,779.25 | 0.00 | 100% |
| 32302 | Arrendamiento de equipo y bienes informaticos | 0.00 | 2,784.00 | 2,784.00 | 2,784.00 | 2,784.00 | 0.00 | 100% |
| 32501 | Arrendamiento de equipo de transporte | 5,515,000.00 | -1,300,000.00 | 4,215,000.00 | 3,786,421.46 | 3,786,421.46 | 428,578.54 | 90% |
| 32601 | Arrendamiento de maquinaria, otros eqs y herramie | 10,000.00 | -2,830.33 | 7,169.67 | 0.00 | 0.00 | 7,169.67 | 0% |
| 33101 | Serv. legales, de contabilidad, auditorias y r.. | 139,200.00 | 1,613.00 | 140,813.00 | 140,813.00 | 140,813.00 | 0.00 | 100% |
| 33301 | Servicios de informatica | 348,000.00 | | 348,000.00 | 92,288.00 | 92,288.00 | 255,712.00 | 27% |
| 33401 | Servicios de capacitacion | 0.00 | 32,480.00 | 32,480.00 | 32,480.00 | 32,480.00 | 0.00 | 100% |
| 33603 | Impresiones y publicaciones oficiales | 20,000.00 | | 20,000.00 | 17,777.00 | 17,777.00 | 2,223.00 | 89% |
| 33605 | Licitaciones, convenios y convocatorias | 60,000.00 | | 60,000.00 | 9,224.27 | 9,224.27 | 50,775.73 | 15% |
| 33801 | Servicio de vigilancia | 2,143,680.00 | -1,000,000.00 | 1,143,680.00 | 509,110.45 | 509,110.45 | 634,569.55 | 45% |
| 34101 | Servicios financieros y bancarios | 25,000.00 | | 25,000.00 | 20,012.15 | 20,012.15 | 4,987.85 | 80% |
| 34501 | Seguro de bienes patrimoniales | 25,000.00 | | 25,000.00 | 0.00 | 0.00 | 25,000.00 | 0% |
| 34701 | Fletes y manobras | 20,000.00 | 135,196.64 | 155,196.64 | 155,196.64 | 155,196.64 | 0.00 | 100% |
| 34901 | Serv. Financieros, bancarios y comerciales integrales | | 13,354.10 | 13,354.10 | 13,354.10 | 13,354.10 | 0.00 | 100% |
| 35101 | Mtto y conservacion de inmuebles | 1,000,000.00 | 1,148,208.39 | 2,148,208.39 | 1,033,461.42 | 1,033,461.42 | 1,114,746.97 | 48% |
| 35102 | Mtto y conservacion de areas deportivas | | 30,997.90 | 30,997.90 | 30,997.90 | 30,997.90 | 0.00 | 100% |
| 35201 | Mtto y conservacion de mobiliario y equipo | 15,000.00 | | 15,000.00 | 10,346.95 | 10,346.95 | 4,653.05 | 69% |
| 35302 | Mtto y conservacion de bienes informaticos | 20,000.00 | | 20,000.00 | 3,191.90 | 3,191.90 | 16,808.10 | 16% |

| Ejercicio del Presupuesto por Partida / Descripción | | Egresos Aprobado Anual (1) | Ampliaciones/ (Reducciones) (2) | Egresos Modificado Anual (3=1+2) | Egresos Devengado Acumulado (4) | Egresos Pagado Acumulado (5) | Subejercicio (6=3-4) | % Avance Anual (7=4/3) |
|---|---|----------------------------|---------------------------------|----------------------------------|---------------------------------|------------------------------|----------------------|------------------------|
| 35501 | Mitlo y conservación de equipo de transporte | 70,000.00 | | 70,000.00 | 31,923.10 | 31,923.10 | 38,076.90 | 46% |
| 35701 | Mitlo y conservación de maquinaria y equipo | 90,000.00 | 23,563.71 | 113,563.71 | 113,563.71 | 113,563.71 | 0.00 | 100% |
| 35801 | Servicios de limpieza y manejo de desechos | 190,000.00 | | 190,000.00 | 59,030.66 | 59,030.66 | 130,969.34 | 31% |
| 35901 | Servicios de jardinería y fumigación | 290,000.00 | -200,000.00 | 90,000.00 | 19,836.00 | 19,836.00 | 70,164.00 | 22% |
| 36101 | Difusión radio, tv y otros mensajes s/prog y a.. | 0.00 | 727,768.19 | 727,768.19 | 727,768.19 | 727,768.19 | 0.00 | 100% |
| 36301 | Serv creat,preproduc y produc pub excep internet | 278,400.00 | -200,000.00 | 78,400.00 | | 0.00 | 78,400.00 | 0% |
| 37101 | Pasajes aéreos | 2,240,000.00 | 265,563.94 | 2,505,563.94 | 2,505,563.94 | 2,505,563.94 | 0.00 | 100% |
| 37201 | Pasajes terrestres | 94,000.00 | 63,252.91 | 157,252.91 | 157,252.91 | 157,252.91 | 0.00 | 100% |
| 37301 | Pasajes marítimos, lacustres y fluviales | 305,000.00 | 191,280.00 | 496,280.00 | 496,280.00 | 496,280.00 | 0.00 | 100% |
| 37501 | Viaáticos en el país | 490,000.00 | 67,364.00 | 557,364.00 | 557,364.00 | 557,364.00 | 0.00 | 100% |
| 37502 | Gastos de camino | 40,000.00 | | 40,000.00 | 5,500.00 | 5,500.00 | 34,500.00 | 14% |
| 37901 | Cuotas | 450,000.00 | | 450,000.00 | 20,346.84 | 20,346.84 | 429,653.16 | 5% |
| 38101 | Gastos de ceremonial | 3,000,000.00 | -1,500,000.00 | 1,500,000.00 | 978,103.85 | 978,103.85 | 521,896.15 | 65% |
| 38201 | Gastos de orden social y cultural | 100,000.00 | 1,958,378.43 | 2,058,378.43 | 2,058,378.43 | 2,058,378.43 | 0.00 | 100% |
| 38301 | Congresos y convenciones | 0.00 | 568,070.00 | 568,070.00 | 568,070.00 | 568,070.00 | 0.00 | 100% |
| 39201 | Impuestos y derechos | 35,000.00 | 24,211.00 | 59,211.00 | 59,211.00 | 59,211.00 | 0.00 | 100% |
| 39501 | Penas, multas, accesorios y actualizaciones | 0.00 | 3,853.26 | 3,853.26 | 3,853.26 | 3,853.26 | 0.00 | 100% |
| 4000 | TRANSFERENCIAS, ASIGNACIONES, SUBSIDIOS Y OTRAS AYUDAS | 15,208,000.00 | 2,800,000.00 | 18,008,000.00 | 12,389,916.51 | 12,389,916.51 | 5,618,083.49 | 0.69 |
| 44107 | Premios estímulos, recompensas, becas y seg. A deportistas | 2,500,000.00 | -941,480.00 | 1,558,520.00 | 33,000.00 | 33,000.00 | 1,525,520.00 | 2% |
| 44201 | Becas educativas | | 941,480.00 | 941,480.00 | 941,480.00 | 941,480.00 | 0.00 | 100% |
| 44204 | Fomento deportivo | 3,300,000.00 | 2,800,000.00 | 6,100,000.00 | 4,944,902.95 | 4,944,902.95 | 1,155,097.05 | 81% |
| 49301 | Transferencias al sector privado externo | 9,408,000.00 | | 9,408,000.00 | 6,470,533.56 | 6,470,533.56 | 2,937,466.44 | 69% |
| 5000 | BIENES MUEBLES, INMUEBLES E INTANGIBLES | 318,227.36 | 0.00 | 318,227.36 | 312,459.64 | 312,459.64 | 5,767.72 | 0.98 |
| 51101 | Muebles de Oficina y estantería | 50,000.00 | 22,165.64 | 72,165.64 | 72,165.64 | 72,165.64 | 0.00 | 100% |
| 51501 | Equipos de computación electrónica | 95,000.00 | -84,302.28 | 10,697.72 | 4,930.00 | 4,930.00 | 5,767.72 | 46% |
| 52201 | Aparatos deportivos | 0.00 | 235,364.00 | 235,364.00 | 235,364.00 | 235,364.00 | 0.00 | 100% |
| 56201 | Maquinaria y equipo industrial | 73,227.36 | -73,227.36 | 0.00 | 0.00 | 0.00 | 0.00 | 0% |
| 56701 | Herramientas | 80,000.00 | -80,000.00 | 0.00 | 0.00 | 0.00 | 0.00 | 0% |
| 56702 | Relaciones y accesorios mayores | 20,000.00 | -20,000.00 | 0.00 | 0.00 | 0.00 | 0.00 | 0% |
| 6000 | INVERSION PUBLICA | 0.00 | 0.00 | 0.00 | 0.00 | 0.00 | 0.00 | 0.00 |
| 62211 | Infraestructura y equipamiento cultura, deporte y recreación | 0.00 | | 0.00 | 0.00 | 0.00 | 0.00 | |
| | | 124,167,995.00 | 4,726,369.21 | 128,894,364.21 | 76,046,571.19 | 76,046,571.19 | 52,847,793.02 | 0.59 |

Lic. Emanuel Yepiz Talamante
 Director de Administración y Finanzas

Prof. Genaro Alberto Enriquez Rascon
 Director General

Sistema Estatal de Evaluación
 Estado Analítico del Ejercicio de Presupuesto de Egresos- Detallado – LDF
 (Clasificación de Servicios Personales por Categoría)
 Comisión del Deporte del Estado de Sonora
 Del 01 de Enero al 30 de Junio de 2018

ETCA-II-14

(PESOS)

TRIMESTRE: SEGUNDO 2018

| Concepto (c) | Egresos 2018 | | | | | Subejercicio (e) |
|---|---------------|--------------------------------|---------------|---------------|---------------|------------------|
| | Aprobado (d) | Ampliaciones/ (Reducciones) | Modificado | Devengado | Pagado | |
| I. Gasto No Etiquetado (I=A+B+C+D+E+F) | 67,584,387.64 | 0.00 | 67,584,387.64 | 36,394,083.04 | 36,394,083.04 | 31,190,304.60 |
| A. Personal Administrativo y de Servicio Público | 67,584,387.64 | 0.00 | 67,584,387.64 | 36,394,083.04 | 36,394,083.04 | 31,190,304.60 |
| B. Magisterio | | | | | | |
| C. Servicios de Salud (C=c1+c2) | | | | | | |
| c1) Personal Administrativo | | | | | | |
| c2) Personal Médico, Paramédico y afin | | | | | | |
| D. Seguridad Pública | | | | | | |
| E. Gastos asociados a la implementación de nuevas leyes federales o reformas a las mismas (E = e1 + e2) | | | | | | |
| e1) Nombre del Programa o Ley 1 | | | | | | |
| e2) Nombre del Programa o Ley 2 | | | | | | |
| F. Sentencias laborales definitivas | | | | | | |
| II. Gasto Etiquetado (II=A+B+C+D+E+F) | | | | | | |
| A. Personal Administrativo y de Servicio Público | | | | | | |
| Magisterio | | | | | | |
| C. Servicios de Salud (C=c1+c2) | | | | | | |
| c1) Personal Administrativo | | | | | | |
| c2) Personal Médico, Paramédico y afin | | | | | | |
| D. Seguridad Pública | | | | | | |
| E. Gastos asociados a la implementación de nuevas leyes federales o reformas a las mismas (E = e1 + e2) | | | | | | |
| e1) Nombre del Programa o Ley 1 | | | | | | |
| e2) Nombre del Programa o Ley 2 | | | | | | |
| F. Sentencias laborales definitivas | | | | | | |
| III. Total del Gasto en Servicios Personales (III=I+II) | 67,584,387.64 | 0.00 | 67,584,387.64 | 36,394,083.04 | 36,394,083.04 | 31,190,304.60 |


 Lic. Emanuel Yepiz Talamante
 Director de Administración y Finanzas


 Prof. Genaro Alberto Enriquez Rascon
 Director General


Sistema Estatal de Evaluación
 Conciliación entre los Egresos Presupuestarios y los Gastos Contables
 Comisión del Deporte del Estado de Sonora
 Al 30 de Junio de 2018


ETCA-II-15

(Pesos)

TRIMESTRE: SEGUNDO 2018

| | | |
|---|------------|----------------------|
| 1. Total de Egresos Presupuestarios | | 76,046,571.19 |
| (MENOS) | | |
| 2. Egresos Presupuestarios no contables | | 240,294.00 |
| Mobiliario y equipo de administración | 4,930.00 | |
| Mobiliario y equipo educacional y recreativo | 235,364.00 | |
| Equipo e instrumental médico y de laboratorio | | |
| Vehículos y equipo de transporte | | |
| Equipo de defensa y seguridad | | |
| Maquinaria, otros equipos y herramientas | | |
| Archivos biológicos | | |
| Bienes inmuebles | | |
| Activos intangibles | | |
| Obra pública en bienes propios | | |
| Acciones y participaciones de capital | | |
| Compra de títulos y valores | | |
| Inversiones en fideicomisos, mandatos y otros análogos | | |
| Provisiones para contingencias y otras erogaciones especiales | | |
| Armonización de la deuda pública | | |
| Adeudos de ejercicios fiscales anteriores (ADEFAS) | | |
| Otros Egresos Presupuestales No Contables | | |
| (MAS) | | |
| 3. Gastos contables no presupuestarios | | 0.00 |
| Estimaciones, depreciaciones, deterioros, obsolescencia y amortizaciones | | |
| Provisiones | | |
| Disminución de inventarios | | |
| Aumento por insuficiencia de estimaciones por pérdida o deterioro u obsolescencia | | |
| Aumento por insuficiencia de provisiones | | |
| Otros gastos | | |
| Otros Gastos Contables No Presupuestales | | |
| 4. Total de Gasto Contable (4= 1 - 2 + 3) | | 75,806,277.19 |


 Lic. Emanuel Yepiz Talamante
 Director de Administración y Finanzas


 Prof. Genaro Alberto Enriquez Rascon
 Director General

Sistema Estatal de Evaluación
 Endeudamiento Neto
 Comisión del Deporte del Estado de Sonora
 Del 01 de Enero al 30 de Junio de 2018


ETCA-II-16


(pesos)

TRIMESTRE: SEGUNDO 2018

| Identificación del crédito o Instrumento | Contratación / Colocación | Amortización | Endeudamiento Neto |
|--|---------------------------|--------------|--------------------|
| | A | B | C=A-B |
| Créditos Bancarios | | | |
| 1 | | | |
| 2 | | | 0.00 |
| 3 | | | |
| 4 | | | |
| 5 | | | |
| 6 | | | |
| 7 | | | |
| 8 | | | |
| 9 | | | |
| 10 | | | |
| Total Créditos Bancarios | 0.00 | 0.00 | 0.00 |
| Otros Instrumentos de Deuda | | | |
| 1 | | | |
| 2 | | | |
| 3 | | | |
| 4 | | | |
| 5 | | | |
| 6 | | | |
| 7 | | | |
| 8 | | | |
| 9 | | | |
| 10 | | | |
| Total Otros Instrumentos de Deuda | 42,603,262.77 | 0.00 | 42,603,262.77 |
| TOTAL | 42,603,262.77 | 0.00 | 42,603,262.77 |

"Bajo protesta de decir verdad declaramos que los Estados Financieros y sus Notas, son razonablemente correctos y son responsabilidad del emisor"


 Lic. Emanuel Yepiz Talamante
 Director de Administración y Finanzas


 Prof. Genaro Alberto Enriquez Rascon
 Director General

Sistema Estatal de Evaluación
Intereses de la Deuda
Comision del Deporte del Estado de Sonora
Del 01 de Enero al 30 de Junio de 2018


ETCA-II-17


(pesos)

TRIMESTRE:SEGUNDO 2018

| Identificacion del crédito o Instrumento | Devengado | Pagado |
|--|-------------|-------------|
| Créditos Bancarios | | |
| 1 | | |
| 2 | | |
| 3 | | |
| 4 | | |
| 5 | | |
| 6 | | |
| 7 | | |
| 8 | | |
| 9 | | |
| 10 | | |
| Total de Interéses Créditos Bancarios | 0.00 | 0.00 |
| Otros Instrumentos de Deuda | | |
| 1 | | |
| 2 | | |
| 3 | | |
| 4 | | |
| 5 | | |
| 6 | | |
| 7 | | |
| 8 | | |
| 9 | | |
| 10 | | |
| Total Intereses Otros Instrumentos de Deuda | 0.00 | 0.00 |
| TOTAL | 0.00 | 0.00 |

Bajo protesta de decir verdad declaramos que los Estados Financieros y sus Notas, son razonablemente correctos y son responsabilidad del emisor


 Lic. Emanuel Yepiz Talamante
 Director de Administracion y Finanzas


 Prof. Genaro Alberto Enriquez Rascon
 Director General


Sistema Estatal de Evaluación
Gasto Por Categoría Programática
Comisión del Deporte del Estado de Sonora
Del 01 de Enero al 30 de Junio de 2018


ETCA-III-01

(PESOS)

TRIMESTRE:SEGUNDO 2018

| Concepto | Egresos Aprobado Anual (1) | Ampliaciones/ (Reducciones) (2) | Egresos Modificado Anual (3=1+2) | Egresos Devengado Anual (4) | Egresos Pagado Anual (5) | Subejercicio (6 = 3 - 4) |
|---|-------------------------------|---------------------------------------|-------------------------------------|--------------------------------|-----------------------------|-----------------------------|
| Programas | | | | | | |
| Subsidios: | 0 | 0 | 0 | 0 | 0 | 0 |
| Sector Social y Privado o Estados y Municipios | | | 0 | | | 0 |
| Sujetos a Reglas de Operación | | | 0 | | | 0 |
| Otros Subsidios | | | 0 | | | 0 |
| Desempeño de las Funciones: | 124,167,995 | 4,726,369 | 128,894,364 | 76,046,571 | 76,046,571 | 52,847,793 |
| Prestación de Servicios Públicos | | | 0 | | | 0 |
| Provisión de Bienes Públicos | | | 0 | | | 0 |
| Planeación, Seguimiento y Evaluación de Políticas Públicas | 124,167,995 | 4,726,369 | 128,894,364 | 76,046,571 | 76,046,571 | 52,847,793 |
| Promoción y Fomento | | | 0 | | | 0 |
| Regulación y Supervisión | | | 0 | | | 0 |
| Funciones de las Fuerzas Armadas (Únicamente el Gobierno Federal) | | | 0 | | | 0 |
| Específicos | | | 0 | | | 0 |
| Proyectos de Inversión | | | 0 | | | 0 |
| Administrativos y de Apoyos | 0 | 0 | 0 | 0 | 0 | 0 |
| Apoyo al Proceso Presupuestario y para Mejorar la Eficiencia Institucional | | | 0 | | | 0 |
| Apoyo a la Función Pública y al Mejoramiento de la Gestión | | | 0 | | | 0 |
| Operaciones Ajenas | | | 0 | | | 0 |
| Compromisos | 0 | 0 | 0 | 0 | 0 | 0 |
| Obligaciones de Cumplimiento de Resolución Jurisdiccional | | | 0 | | | 0 |
| Desastres Naturales | | | 0 | | | 0 |
| Obligaciones | 0 | 0 | 0 | 0 | 0 | 0 |
| Pensiones y Jubilaciones | | | 0 | | | 0 |
| Aportaciones a la Seguridad Social | | | 0 | | | 0 |
| Aportaciones a Fondos de Estabilización | | | 0 | | | 0 |
| Aportaciones a Fondos de Inversión y Reestructura de Pensiones | | | 0 | | | 0 |
| Programas de gasto Federalizado (Gobierno Federal) | 0 | 0 | 0 | 0 | 0 | 0 |
| Gasto Federalizado | | | 0 | | | 0 |
| Participaciones a Entidades Federativas y Municipios | | | 0 | | | 0 |
| Costo Financiero, Deuda o Apoyo a Deudores y Ahorradores de la Banca | | | 0 | | | 0 |
| Adeudos de Ejercicios Fiscales Anteriores | | | 0 | | | 0 |
| Total del Gasto | 124,167,995 | 4,726,369 | 128,894,364 | 76,046,571 | 76,046,571 | 52,847,793 |


Lic. Emanuel Yepiz Talamante
Director de Administración y Finanzas


Prof. Genaro Alberto Enriquez Rascon
Director General

Sistema Estatal de Evaluación
Gastos por proyectos de Inversión
Comisión del Deporte del Estado de Sonora
Del 01 de Enero al 30 de Junio de 2018
(pesos)

ETCA-III-03


TRIMESTRE: SEGUNDO 2018


| GASTO DE INVERSION EJERCIDO: | | |
|------------------------------------|---------------|---------------------|
| NOMBRE DEL PROYECTO | MONTO EROGADO | ORIGEN DEL RECURSO* |
| NADA QUE INFORMAR EN ESTE APARTADO | | |

* Se deberán informar con todas las fuentes del recurso.

Ya sean obras con Recurso Federal, Recurso Estatal e Ingresos Propios del ente Público.

"Bajo protesta de decir verdad declaramos que los Estados Financieros y sus Notas, son razonablemente correctos y son responsabilidad del emisor"


Lic. Emanuel Yepiz Talamante
Director de Administración y Finanzas


Prof. Genaro Alberto Enriquez Rascon
Director General

Sistema Estatal de Evaluación
Balance Presupuestario - LDF
Comisión del Deporte del Estado de Sonora
Del 01 de Enero al 30 de Junio de 2018
(PESOS)

ETCA-IV-02

TRIMESTRE: SEGUNDO 2018

| Concepto (c) | Estimado/ Aprobado (d) | Devengado | Recaudado/ Pagado |
|--|---------------------------|------------|----------------------|
| A. Ingresos Totales (A = A1+A2+A3) | 124,167,995 | 84,015,757 | 84,015,757 |
| A1. Ingresos de Libre Disposición | 124,167,995 | 84,015,757 | 84,015,757 |
| A2. Transferencias Federales Etiquetadas | - | - | - |
| A3. Financiamiento Neto | - | - | - |
| B. Egresos Presupuestarios¹ (B = B1+B2) | 124,167,995 | 76,046,571 | 76,046,571 |
| B1. Gasto No Etiquetado (sin incluir Amortización de la Deuda Pública) | 124,167,995 | 75,002,128 | 75,002,128 |
| B2. Gasto Etiquetado (sin incluir Amortización de la Deuda Pública) | - | 1,044,443 | 1,044,443 |
| C. Remanentes del Ejercicio Anterior (C = C1 + C2) | - | - | - |
| C1. Remanentes de Ingresos de Libre Disposición aplicados en el periodo | - | - | - |
| C2. Remanentes de Transferencias Federales Etiquetadas aplicados en el periodo | - | - | - |
| I. Balance Presupuestario (I = A - B + C) | 0 | 7,969,186 | 7,969,186 |
| II. Balance Presupuestario sin Financiamiento Neto (II = I - A3) | 0 | 7,969,186 | 7,969,186 |
| III. Balance Presupuestario sin Financiamiento Neto y sin Remanentes del Ejercicio Anterior (III= II - C) | 0 | 7,969,186 | 7,969,186 |

| Concepto | Aprobado | Devengado | Pagado |
|--|----------|-----------|-----------|
| E. Intereses, Comisiones y Gastos de la Deuda (E = E1+E2) | - | - | - |
| E1. Intereses, Comisiones y Gastos de la Deuda con Gasto No Etiquetado | - | - | - |
| E2. Intereses, Comisiones y Gastos de la Deuda con Gasto Etiquetado | - | - | - |
| IV. Balance Primario (IV = III + E) | 0 | 7,969,186 | 7,969,186 |

| Concepto | Estimado/ Aprobado | Devengado | Recaudado/ Pagado |
|---|--------------------|-----------|----------------------|
| F. Financiamiento (F = F1 + F2) | - | - | - |
| F1. Financiamiento con Fuente de Pago de Ingresos de Libre Disposición | - | - | - |
| F2. Financiamiento con Fuente de Pago de Transferencias Federales Etiquetadas | - | - | - |
| G. Amortización de la Deuda (G = G1 + G2) | - | - | - |
| G1. Amortización de la Deuda Pública con Gasto No Etiquetado | - | - | - |
| G2. Amortización de la Deuda Pública con Gasto Etiquetado | - | - | - |
| A3. Financiamiento Neto (A3 = F - G) | - | - | - |


Sistema Estatal de Evaluación
Balance Presupuestario - LDF
Comisión del Deporte del Estado de Sonora
Del 01 de Enero al 30 de Junio de 2018
(PESOS)


ETCA-IV-02

TRIMESTRE SEGUNDO 2018

| Concepto | Estimado/ Aprobado | Devengado | Recaudado/ Pagado |
|---|-----------------------|------------|----------------------|
| A1. Ingresos de Libre Disposición | 124,167,995 | 84,015,757 | 84,015,757 |
| A3.1 Financiamiento Neto con Fuente de Pago de Ingresos de Libre Disposición (A3.1 = F1 - G1) | - | - | - |
| F1. Financiamiento con Fuente de Pago de Ingresos de Libre Disposición | - | - | - |
| G1. Amortización de la Deuda Pública con Gasto No Etiquetado | - | - | - |
| B1. Gasto No Etiquetado (sin incluir Amortización de la Deuda Pública) | 124,167,995 | 75,002,128 | 75,002,128 |
| C1. Remanentes de Ingresos de Libre Disposición aplicados en el periodo | - | - | - |
| V. Balance Presupuestario de Recursos Disponibles (V = A1 + A3.1 - B1 + C1) | 0 | 9,013,629 | 9,013,629 |
| VI. Balance Presupuestario de Recursos Disponibles sin Financiamiento Neto (VI = V - A3.1) | 0 | 9,013,629 | 9,013,629 |

| Concepto | Estimado/ Aprobado | Devengado | Recaudado/ Pagado |
|---|-----------------------|-----------|----------------------|
| A2. Transferencias Federales Etiquetadas | - | - | - |
| A3.2 Financiamiento Neto con Fuente de Pago de Transferencias Federales Etiquetadas (A3.2 = F2 - G2) | - | - | - |
| F2. Financiamiento con Fuente de Pago de Transferencias Federales Etiquetadas | - | - | - |
| G2. Amortización de la Deuda Pública con Gasto Etiquetado | - | - | - |
| B2. Gasto Etiquetado (sin incluir Amortización de la Deuda Pública) | - | 1,044,443 | 1,044,443 |
| C2. Remanentes de Transferencias Federales Etiquetadas aplicados en el periodo | - | - | - |
| VII. Balance Presupuestario de Recursos Etiquetados (VII = A2 + A3.2 - B2 + C2) | - | 1,044,443 | 1,044,443 |
| VIII. Balance Presupuestario de Recursos Etiquetados sin Financiamiento Neto (VIII = VII - A3.2) | - | 1,044,443 | 1,044,443 |


Lic. Emanuel Yepiz Talamante
Director de Administración y Finanzas


Prof. Genaro Alberto Enriquez Rascon
Director General

Sistema Estatal de Evaluación
Relación de Cuentas Bancarias Productivas Específicas
Comisión del Deporte del Estado de Sonora
Del 01 de Enero al 30 de Junio de 2018


ETCA-IV-03

(pesos)

TRIMESTRE: SEGUNDO 2018

| Fondo, Programa o Convenio | Datos de la Cuenta Bancaria | |
|---|-----------------------------|------------------|
| | Institución Bancaria | Número de Cuenta |
| 1 Recursos Propios | Banamex | 7002-7833290 |
| 2 Recursos de Nomina | Banamex | 7002-2070957 |
| 3 Recursos de Obra | Banamex | 7003-7465494 |
| 4 Recursos de Gastos de Operación | Banamex | 7002-1955890 |
| 5 Recursos Propios | Banamex | 001-2113013 |
| 6 Recursos de Olimpiada Nacional Infantil y Juvenil | Banamex | 7003-7465443 |
| 7 Recursos de Obra | Banamex | 7003-7465435 |
| 8 Recursos de Obra | Banamex | 7003-7465451 |
| 9 Recursos de Programas Federales | Banamex | 7003-7466478 |
| 10 Recursos de Programas de Activacion Fisica | Banamex | 7003-7465486 |
| 11 Alberca CUM 0104465083 | BBVA Bancomer | 104465083 |
| 12 Alberca Ana Guevara 0104465628 | BBVA Bancomer | 104465628 |
| 13 Campos Softbol 0104465768 | BBVA Bancomer | 104465768 |
| 14 Gimnasio Estado 0104465687 | BBVA Bancomer | 104465687 |
| 15 Cta Gimnasia 0104464761 | BBVA Bancomer | 104464761 |
| 16 UD Hermosillo 0104465644 | BBVA Bancomer | 104465644 |
| 17 Ing. Propios 0104465911 | BBVA Bancomer | 104465911 |
| 18 OBRAS 2 0104466152 | BBVA Bancomer | 104466152 |
| 19 GASTO OPERATIVO 0104466179 | BBVA Bancomer | 104466179 |
| 20 FEDERAL 0104466411 | BBVA Bancomer | 104466411 |
| 21 OBRAS 1 0104465989 | BBVA Bancomer | 104465989 |
| 22 COMISION DEL DEPORTE DEL ESTADO | BBVA Bancomer | 108046875 |
| 23 COMISION DEL DEPORTE DEL ESTADO | BBVA Bancomer | 108046832 |
| 24 COMISION DEL DEPORTE DEL ESTADO | BBVA Bancomer | 108046743 |
| 25 COMISION DEL DEPORTE DEL ESTADO | BBVA Bancomer | 108046697 |
| 26 COMISION DEL DEPORTE DEL ESTADO | BBVA Bancomer | 108045549 |
| 27 COMISION DEL DEPORTE DEL ESTADO | BBVA Bancomer | 10846506 |
| 28 COMISION DEL DEPORTE DEL ESTADO | BBVA Bancomer | 108046476 |
| 29 COMISION DEL DEPORTE DEL ESTADO | BBVA Bancomer | 108046387 |
| 30 COMISION DEL DEPORTE DEL ESTADO | BBVA Bancomer | 108046298 |
| 31 COMISION DEL DEPORTE DEL ESTADO | BBVA Bancomer | 110269174 |
| 32 COMISION DEL DEPORTE DEL ESTADO | BBVA Bancomer | 110269131 |
| 33 COMISION DEL DEPORTE DEL ESTADO | BBVA Bancomer | 112603060 |
| 34 COMISION DEL DEPORTE DEL ESTADO | BBVA Bancomer | 110187100 |
| 35 COMISION DEL DEPORTE DEL ESTADO | BBVA Bancomer | FAFFE 2013 |
| 36 COMISION DEL DEPORTE DEL ESTADO | BBVA Bancomer | 110626066 |
| 37 COMISION DEL DEPORTE DEL ESTADO | BBVA Bancomer | 110626082 |


Lic. Emanuel Yepiz Talamante
Director de Administracion y Finanzas


Prof. Genaro Alberto Enriquez Rascon
Director General

Sistema Estatal de Evaluación
 Relación de Bienes Muebles e Inmuebles que Componen su Patrimonio
 Comisión del Deporte del Estado de Sonora
 Al 30 de Junio de 2018
 (pesos)

ETCA-IV-04

TRIMESTRE: SEGUNDO 2018

| | Código | Descripción del Bien | Valor en Libros |
|----|-----------------------|--------------------------------|-----------------|
| | BIENES MUEBLES | | |
| 1 | 5.1.1.01.001 | ESTANTE METALICO | |
| 2 | 5.1.1.01.002 | ESTANTE METALICO | 1,522.60 |
| 3 | 5.1.1.01.003 | ESTANTE METALICO | 1,522.60 |
| 4 | 5.1.1.01.004 | ESTANTE METALICO | 1,522.60 |
| 5 | 5.1.1.01.005 | ESTANTE METALICO | 1,522.60 |
| 6 | 5.1.1.01.006 | ESTANTE METALICO | 1,522.60 |
| 7 | 5.1.1.01.007 | ESTANTE METALICO | 1,522.60 |
| 8 | 5.1.1.01.008 | ESTANTE METALICO | 1,522.60 |
| 9 | 5.1.1.01.009 | ESTANTE METALICO | 1,522.60 |
| 10 | 5.1.1.01.010 | ESTANTE METALICO | 1,522.60 |
| 11 | 5.1.1.01.011 | ESTANTE METALICO | 1,522.60 |
| 12 | 5.1.1.01.012 | ESTANTE METALICO | 1,522.60 |
| 13 | 5.1.1.01.013 | ESTANTE METALICO | 1,522.60 |
| 14 | 5.1.1.01.014 | ESTANTE METALICO | 1,522.60 |
| 15 | 5.1.1.01.015 | ESTANTE METALICO | 1,522.60 |
| 16 | 5.1.1.01.016 | ESTANTE METALICO | 1,522.60 |
| 17 | 5.1.1.01.017 | ESTANTE METALICO | 1,522.60 |
| 18 | 5.1.1.01.018 | ESTANTE METALICO | 1,522.60 |
| 19 | 5.1.1.01.019 | ESTANTE METALICO | 1,522.60 |
| 20 | 5.1.1.01.020 | ESTANTE METALICO | 1,522.60 |
| 21 | 5.1.1.01.021 | ESTANTE PARA ARCHIVAR METALICO | 1,354.70 |
| 22 | 5.1.1.01.022 | ESTANTE PARA ARCHIVAR METALICO | 1,354.70 |
| 23 | 5.1.1.01.023 | ESTANTE PARA ARCHIVAR METALICO | 1,354.70 |
| 24 | 5.1.1.01.024 | ESTANTE PARA ARCHIVAR METALICO | 1,354.70 |
| 25 | 5.1.1.01.025 | ESTANTE PARA ARCHIVAR METALICO | 1,354.70 |
| 26 | 5.1.1.01.026 | ESTANTE PARA ARCHIVAR METALICO | 1,354.70 |
| 27 | 5.1.1.01.027 | ESTANTE PARA ARCHIVAR METALICO | 1,354.70 |
| 28 | 5.1.1.01.028 | ESTANTE PARA ARCHIVAR METALICO | 1,354.70 |
| 29 | 5.1.1.01.029 | ESTANTE PARA ARCHIVAR METALICO | 1,631.62 |
| 30 | 5.1.1.01.030 | ESTANTE PARA ARCHIVAR METALICO | 1,631.62 |
| 31 | 5.1.1.01.031 | ESTANTE PARA ARCHIVAR METALICO | 1,631.62 |
| 32 | 5.1.1.01.032 | ESTANTE PARA ARCHIVAR METALICO | 1,631.62 |
| 33 | 5.1.1.01.033 | ESTANTE PARA ARCHIVAR METALICO | 1,631.62 |
| 34 | 5.1.1.01.034 | ESTANTE PARA ARCHIVAR METALICO | 1,631.62 |
| 35 | 5.1.1.01.035 | ESTANTE PARA ARCHIVAR METALICO | 1,631.62 |
| 36 | 5.1.1.01.036 | ESTANTE PARA ARCHIVAR METALICO | 1,631.62 |
| 37 | 5.1.1.01.037 | ESTANTE PARA ARCHIVAR METALICO | 1,631.62 |
| 38 | 5.1.1.01.038 | ESTANTE PARA ARCHIVAR METALICO | 1,631.62 |
| 39 | 5.1.1.01.039 | ESTANTE P/ALACENA GORILLA RACK | 2,047.00 |
| 40 | 5.1.1.01.040 | ESTANTE P/ALACENA GORILLA RACK | 2,047.00 |

Sistema Estatal de Evaluación
 Relación de Bienes Muebles e Inmuebles que Componen su Patrimonio
 Comisión del Deporte del Estado de Sonora
 Al 30 de Junio de 2018
 (pesos)

ETCA-IV-04

TRIMESTRE: SEGUNDO 2018

| | Código | Descripción del Bien | Valor en Libros |
|----|--------------|---|-----------------|
| 41 | 5.1.1.01.041 | ESTANTE P/ALACENA GORILLA RACK | 2,047.00 |
| 42 | 5.1.1.01.042 | ESTANTE P/ALACENA GORILLA RACK | 2,047.00 |
| 43 | 5.1.1.01.043 | ESTANTE P/ALACENA GORILLA RACK | 2,047.00 |
| 44 | 5.1.1.01.044 | ESTANTE P/CAMARA FRIA CROMADA | 2,134.40 |
| 45 | 5.1.1.01.045 | ESTANTE P/CAMARA FRIA CROMADA | 2,134.40 |
| 46 | 5.1.1.01.046 | ESTANTE P/CAMARA FRIA CROMADA | 2,134.40 |
| 47 | 5.1.1.01.047 | ESTANTE P/CAMARA FRIA CROMADA | 2,134.40 |
| 48 | 5.1.1.01.048 | ESTANTE P/CAMARA FRIA CROMADA | 2,134.40 |
| 49 | 5.1.1.01.049 | ESTANTE VIDRIO Y METAL | 5,987.00 |
| 50 | 5.1.1.04.001 | CONJUNTO EJECUTIVO CON LIBRERO | 7,808.50 |
| 51 | 5.1.1.04.002 | CONJUNTO MULTI PARA 4 PERSONAS | 6,605.31 |
| 52 | 5.1.1.04.003 | CONJUNTO MULTI PARA 4 PERSONAS | 6,605.31 |
| 53 | 5.1.1.04.004 | CONJUNTO MULTI PARA 4 PERSONAS | 6,605.31 |
| 54 | 5.1.1.04.005 | CONJUNTO MULTI PARA 4 PERSONAS | 6,605.31 |
| 55 | 5.1.1.04.006 | CONJUNTO SEMI EJECUTIVO | 3,622.50 |
| 56 | 5.1.1.04.007 | CONJUNTO SEMI EJECUTIVO | 3,622.50 |
| 57 | 5.1.1.04.008 | CONJUNTO SEMI EJECUTIVO | 3,680.00 |
| 58 | 5.1.1.04.009 | CONJUNTO SEMI EJECUTIVO DE MELAMINA | 3,622.50 |
| 59 | 5.1.1.04.010 | CONJUNTO SEMI EJECUTIVO DE MELAMINA | 3,622.50 |
| 60 | 5.1.1.04.011 | CONJUNTO SEMI EJECUTIVO DE MELAMINA | 3,622.50 |
| 61 | 5.1.1.04.012 | ESCRITORIO C/CAJON Y GAVETA NEGRO VINO | 4,518.20 |
| 62 | 5.1.1.04.013 | ESCRITORIO C/CAJON Y GAVETA NEGRO VINO | 4,518.20 |
| 63 | 5.1.1.04.014 | ESCRITORIO C/CAJON Y GAVETA NEGRO VINO | 5,602.80 |
| 64 | 5.1.1.04.015 | ESCRITORIO DE 120 X 60 X 75 | 5,750.00 |
| 65 | 5.1.1.04.016 | ESCRITORIO DE 120 X 60 X 75 | 5,750.00 |
| 66 | 5.1.1.04.017 | ESCRITORIO EJECUTIVO LINEA V.L. 180 X 80 | 3,781.20 |
| 67 | 5.1.1.04.018 | ESCRITORIO EJECUTIVO LINEA V.L. 180 X 80 | 3,781.20 |
| 68 | 5.1.1.04.019 | ESCRITORIO LC 110X60X75 COLOR NEGRO VINO | 4,048.04 |
| 69 | 5.1.1.04.020 | ESCRITORIO LC 110X60X75 COLOR NEGRO VINO | 4,048.04 |
| 70 | 5.1.1.04.021 | ESCRITORIO RECTANGULAR DE 120X60X75 | 5,750.00 |
| 71 | 5.1.1.04.022 | ESCRITORIO RECTANGULAR DE 120X60X75 | 5,750.00 |
| 72 | 5.1.1.04.023 | ESCRITORIO RECTANGULAR DE 120X60X75 | 5,750.00 |
| 73 | 5.1.1.04.024 | ESCRITORIO SECRETARIAL LINEA V.L. DE 120 X 60 | 1,959.60 |
| 74 | 5.1.1.04.025 | ESCRITORIO SECRETARIAL LINEA V.L. DE 120 X 60 | 1,959.60 |
| 75 | 5.1.1.04.026 | ESCRITORIO SECRETARIAL LINEA V.L. DE 120 X 60 | 1,959.60 |
| 76 | 5.1.1.04.027 | MODULO DE RECEPCION EN L DE 220X6X75X115 CMS | 7,475.00 |

Sistema Estatal de Evaluación
Relación de Bienes Muebles e Inmuebles que Componen su Patrimonio

ETCA-IV-04

Comisión del Deporte del Estado de Sonora

Al 30 de Junio de 2018

(pesos)

TRIMESTRE: SEGUNDO 2018

| | Código | Descripción del Bien | Valor en Libros |
|-----|--------------|---|-----------------|
| 77 | 5.1.1.04.028 | MODULO SEMIEJECUTIVO RECTANGULAR DE 160X70X75 | 6,325.00 |
| 78 | 5.1.1.04.029 | CONJUNTO EJECUTIVO COLOR CAOBA | 8,767.04 |
| 79 | 5.1.1.04.030 | MODULO DE RECEPCION CURVO | 36,216.18 |
| 80 | 5.1.1.04.031 | CONJUNTO SECRETARIAL DE 1.60 | 4,114.14 |
| 81 | 5.1.1.04.032 | MODULO DE RECEPCION ESCUADRA DE 1.80 X 1.80 X 1.9 | 6,269.17 |
| 82 | 5.1.1.04.033 | CONJUNTO SECRETARIAL DE 1.60 | 4,114.14 |
| 83 | 5.1.1.04.034 | MODULO PARA 2 PERSONAS | 17,156.85 |
| 84 | 5.1.1.04.035 | ESCRITORIO ESCUADRA | 3,199.00 |
| 85 | 5.1.1.04.036 | CONJUNTO EJECUTIVO CON LIBRERO | 7,808.50 |
| 86 | 5.1.1.04.037 | MODULO PARA 2 PERSONAS | 17,156.85 |
| 87 | 5.1.1.04.038 | ESCRITORIO ESCUADRA | 3,199.00 |
| 88 | 5.1.1.04.039 | ESCRITORIO CAFÉ | 2,760.00 |
| 89 | 5.1.1.04.040 | ESCRITORIO CAOBA | 2,760.00 |
| 90 | 5.1.1.04.041 | ESCRITORIO CAOBA | 2,760.00 |
| 91 | 5.1.1.04.042 | ESCRITORIO DE MADERA | 3,199.00 |
| 92 | 5.1.1.04.043 | ESCRITORIO EJECUTIVO | 4,048.00 |
| 93 | 5.1.1.04.044 | ESCRITORIO SECRETARIAL | 1,959.60 |
| 94 | 5.1.1.04.045 | ESCRITORIO MADERA | 1,959.60 |
| 95 | 5.1.1.04.046 | ESCRITORIO SECRETARIAL | 1,959.60 |
| 96 | 5.1.1.04.047 | RECIBIDOR CAOBA | 7,475.00 |
| 97 | 5.1.1.04.048 | ESCRITORIO EJECUTIVO | 7,580.40 |
| 98 | 5.1.1.04.049 | ESCRITORIO DE RECEPCION FRENTE LAMINADO | 12,046.15 |
| 99 | 5.1.1.05.001 | SILLA PARA VISITANTES DE TELA | 844.00 |
| 100 | 5.1.1.05.002 | SILLA DE TRABAJO COLOR NEGRO | 1,322.50 |
| 101 | 5.1.1.05.003 | SILLA SECRETARIAL PIEL | 2,990.00 |
| 102 | 5.1.1.05.004 | SILLA DE TRABAJO COLOR NEGRO | 1,322.50 |
| 103 | 5.1.1.05.005 | SILLA DE TRABAJO COLOR NEGRO | 1,322.50 |
| 104 | 5.1.1.05.006 | SILLA DE TRABAJO COLOR NEGRO | 1,322.50 |
| 105 | 5.1.1.05.007 | SILLA DE TRABAJO COLOR NEGRO | 1,322.50 |
| 106 | 5.1.1.05.008 | SILLA DE TRABAJO COLOR NEGRO | 1,322.50 |
| 107 | 5.1.1.05.009 | SILLA DE TRABAJO COLOR NEGRO | 1,322.50 |
| 108 | 5.1.1.05.010 | SILLA DE TRABAJO COLOR NEGRO | 1,322.50 |
| 109 | 5.1.1.05.011 | SILLA DE TRABAJO COLOR NEGRO | 1,322.50 |
| 110 | 5.1.1.05.012 | SILLA DE TRABAJO COLOR NEGRO | 1,322.50 |
| 111 | 5.1.1.05.013 | SILLA DE TRABAJO COLOR NEGRO | 1,322.50 |
| 112 | 5.1.1.05.014 | SILLA DE TRABAJO COLOR NEGRO | 1,322.50 |
| 113 | 5.1.1.05.015 | SILLA EJECUTIVA | 1,408.75 |
| 114 | 5.1.1.05.016 | SILLA EJECUTIVA DE PIEL | 795.86 |
| 115 | 5.1.1.05.017 | SILLA EJECUTIVA DE PIEL | 795.86 |

Sistema Estatal de Evaluación
Relación de Bienes Muebles e Inmuebles que Componen su Patrimonio
Comision del Deporte del Estado de Sonora
Al 30 de Junio de 2018
(pesos)

ETCA-IV-04

TRIMESTRE: SEGUNDO 2018

| | Código | Descripción del Bien | Valor en Libros |
|-----|--------------|--|-----------------|
| 116 | 5.1.1.05.018 | SILLA EJECUTIVA DE PIEL P/ESCRITORIO | 1,450.00 |
| 117 | 5.1.1.05.019 | SILLA OPERATIVA USO PESADO MODELO 2101 B | 1,955.00 |
| 118 | 5.1.1.05.020 | SILLA OPERATIVA USO PESADO MODELO 2101 B | 2,300.00 |
| 119 | 5.1.1.05.021 | SILLA OPERATIVA USO PESADO MODELO 2101 B | 2,300.00 |
| 120 | 5.1.1.05.022 | SILLA OPERATIVA USO PESADO MODELO 2101 B | 1,955.00 |
| 121 | 5.1.1.05.023 | SILLA PARA TRABAJO PESADO | 2,125.20 |
| 122 | 5.1.1.05.024 | SILLA PARA VISITANTES DE TELA | 644.00 |
| 123 | 5.1.1.05.025 | SILLA PARA VISITANTES DE TELA | 644.00 |
| 124 | 5.1.1.05.026 | SILLA SECRETARIAL C/ BRAZOS EN T NEGRA | 1,756.24 |
| 125 | 5.1.1.05.027 | SILLA SECRETARIAL C/ BRAZOS EN T NEGRA | 1,756.24 |
| 126 | 5.1.1.05.028 | SILLA SECRETARIAL COLOR NEGRO | 1,273.68 |
| 127 | 5.1.1.05.029 | SILLA SECRETARIAL COLOR NEGRO | 1,273.68 |
| 128 | 5.1.1.05.030 | SILLA SECRETARIAL COLOR NEGRO | 736.00 |
| 129 | 5.1.1.05.031 | SILLA SEMI EJECUTIVA | 764.75 |
| 130 | 5.1.1.05.032 | SILLA DE VISITA INDIVIDUAL TELA NEGRO | 1,024.87 |
| 131 | 5.1.1.05.033 | SILLA DE VISITA INDIVIDUAL TELA NEGRO | 1,024.87 |
| 132 | 5.1.1.05.034 | SILLA DE VISITA INDIVIDUAL TELA NEGRO | 1,024.87 |
| 133 | 5.1.1.05.035 | SILLA DE VISITA INDIVIDUAL TELA NEGRO | 1,024.87 |
| 134 | 5.1.1.05.036 | SILLA FIJA CON ESTRUCTURA CROMADA | 421.21 |
| 135 | 5.1.1.05.037 | SILLA FIJA CON ESTRUCTURA CROMADA | 421.21 |
| 136 | 5.1.1.05.038 | SILLA FIJA CON ESTRUCTURA CROMADA | 421.21 |
| 137 | 5.1.1.05.039 | SILLA FIJA CON ESTRUCTURA CROMADA | 421.21 |
| 138 | 5.1.1.05.040 | SILLA FIJA CON ESTRUCTURA CROMADA | 421.21 |
| 139 | 5.1.1.05.041 | SILLA FIJA CON ESTRUCTURA CROMADA | 421.21 |
| 140 | 5.1.1.05.042 | SILLA FIJA CON ESTRUCTURA CROMADA | 421.21 |
| 141 | 5.1.1.05.043 | SILLA FIJA CON ESTRUCTURA CROMADA | 421.21 |
| 142 | 5.1.1.05.044 | SILLA FIJA CON ESTRUCTURA CROMADA | 421.21 |
| 143 | 5.1.1.05.045 | SILLA FIJA CON ESTRUCTURA CROMADA | 421.21 |
| 144 | 5.1.1.05.046 | SILLA FIJA CON ESTRUCTURA CROMADA | 421.21 |
| 145 | 5.1.1.05.047 | SILLA FIJA CON ESTRUCTURA CROMADA | 421.21 |
| 146 | 5.1.1.05.048 | SILLA FIJA CON ESTRUCTURA CROMADA | 421.21 |
| 147 | 5.1.1.05.049 | SILLA FIJA CON ESTRUCTURA CROMADA | 421.21 |
| 148 | 5.1.1.05.050 | SILLA FIJA CON ESTRUCTURA CROMADA | 421.21 |
| 149 | 5.1.1.05.051 | SILLA FIJA CON ESTRUCTURA CROMADA | 421.21 |
| 150 | 5.1.1.05.052 | SILLA FIJA CON ESTRUCTURA CROMADA | 421.21 |
| 151 | 5.1.1.05.053 | SILLA FIJA CON ESTRUCTURA CROMADA | 421.21 |
| 152 | 5.1.1.05.054 | SILLA FIJA CON ESTRUCTURA CROMADA | 421.21 |
| 153 | 5.1.1.05.055 | SILLA FIJA CON ESTRUCTURA CROMADA | 421.21 |

Sistema Estatal de Evaluación
 Relación de Bienes Muebles e Inmuebles que Componen su Patrimonio
 Comisión del Deporte del Estado de Sonora
 Al 30 de Junio de 2018
 (pesos)

ETCA-IV-04

TRIMESTRE: SEGUNDO 2018

| | Código | Descripción del Bien | Valor en Libros |
|-----|--------------|-----------------------------------|-----------------|
| 195 | 5.1.1.05.097 | SILLA FIJA CON ESTRUCTURA CROMADA | 421.21 |
| 196 | 5.1.1.05.098 | SILLA FIJA CON ESTRUCTURA CROMADA | 421.21 |
| 197 | 5.1.1.05.099 | SILLA FIJA CON ESTRUCTURA CROMADA | 421.21 |
| 198 | 5.1.1.05.100 | SILLA FIJA CON ESTRUCTURA CROMADA | 421.21 |
| 199 | 5.1.1.05.101 | SILLA FIJA CON ESTRUCTURA CROMADA | 421.21 |
| 200 | 5.1.1.05.102 | SILLA FIJA CON ESTRUCTURA CROMADA | 421.21 |
| 201 | 5.1.1.05.103 | SILLA FIJA CON ESTRUCTURA CROMADA | 421.21 |
| 202 | 5.1.1.05.104 | SILLA FIJA CON ESTRUCTURA CROMADA | 421.21 |
| 203 | 5.1.1.05.105 | SILLA FIJA CON ESTRUCTURA CROMADA | 421.21 |
| 204 | 5.1.1.05.106 | SILLA FIJA CON ESTRUCTURA CROMADA | 421.21 |
| 205 | 5.1.1.05.107 | SILLA FIJA CON ESTRUCTURA CROMADA | 421.21 |
| 206 | 5.1.1.05.108 | SILLA FIJA CON ESTRUCTURA CROMADA | 421.21 |
| 207 | 5.1.1.05.109 | SILLA FIJA CON ESTRUCTURA CROMADA | 421.21 |
| 208 | 5.1.1.05.110 | SILLA FIJA CON ESTRUCTURA CROMADA | 421.21 |
| 209 | 5.1.1.05.111 | SILLA FIJA CON ESTRUCTURA CROMADA | 421.21 |
| 210 | 5.1.1.05.112 | SILLA FIJA CON ESTRUCTURA CROMADA | 421.21 |
| 211 | 5.1.1.05.113 | SILLA FIJA CON ESTRUCTURA CROMADA | 421.21 |
| 212 | 5.1.1.05.114 | SILLA FIJA CON ESTRUCTURA CROMADA | 421.21 |
| 213 | 5.1.1.05.115 | SILLA PLEGABLE | 289.64 |
| 214 | 5.1.1.05.116 | SILLA PLEGABLE | 289.64 |
| 215 | 5.1.1.05.117 | SILLA PLEGABLE | 289.64 |
| 216 | 5.1.1.05.118 | SILLA PLEGABLE | 289.64 |
| 217 | 5.1.1.05.119 | SILLA PLEGABLE | 289.64 |
| 218 | 5.1.1.05.120 | SILLA PLEGABLE | 289.64 |
| 219 | 5.1.1.05.121 | SILLA PLEGABLE | 289.64 |
| 220 | 5.1.1.05.122 | SILLA PLEGABLE | 289.64 |
| 221 | 5.1.1.05.123 | SILLA PLEGABLE | 289.64 |
| 222 | 5.1.1.05.124 | SILLA PLEGABLE | 289.64 |
| 223 | 5.1.1.05.125 | SILLA PLEGABLE | 289.64 |
| 224 | 5.1.1.05.126 | SILLA PLEGABLE | 289.64 |
| 225 | 5.1.1.05.127 | SILLA PLEGABLE | 289.64 |
| 226 | 5.1.1.05.128 | SILLA PLEGABLE | 289.64 |
| 227 | 5.1.1.05.129 | SILLA PLEGABLE | 289.64 |
| 228 | 5.1.1.05.130 | SILLA PLEGABLE | 289.64 |
| 229 | 5.1.1.05.131 | SILLA PLEGABLE | 289.64 |
| 230 | 5.1.1.05.132 | SILLA PLEGABLE | 289.64 |
| 231 | 5.1.1.05.133 | SILLA PLEGABLE | 289.64 |
| 232 | 5.1.1.05.134 | SILLA PLEGABLE | 289.64 |
| 233 | 5.1.1.05.135 | SILLA PLEGABLE | 289.64 |
| 234 | 5.1.1.05.136 | SILLA PLEGABLE | 289.64 |
| 235 | 5.1.1.05.137 | SILLA PLEGABLE | 289.64 |

Sistema Estatal de Evaluación
 Relación de Bienes Muebles e Inmuebles que Componen su Patrimonio
 Comisión del Deporte del Estado de Sonora
 Al 30 de Junio de 2018
 (pesos)

ETCA-IV-04

TRIMESTRE: SEGUNDO 2018

| | Código | Descripción del Bien | Valor en Libros |
|-----|--------------|----------------------|-----------------|
| 236 | 5.1.1.05.138 | SILLA PLEGABLE | 289.64 |
| 237 | 5.1.1.05.139 | SILLA PLEGABLE | 289.64 |
| 238 | 5.1.1.05.140 | SILLA PLEGABLE | 289.64 |
| 239 | 5.1.1.05.141 | SILLA PLEGABLE | 289.64 |
| 240 | 5.1.1.05.142 | SILLA PLEGABLE | 289.64 |
| 241 | 5.1.1.05.143 | SILLA PLEGABLE | 289.64 |
| 242 | 5.1.1.05.144 | SILLA PLEGABLE | 289.64 |
| 243 | 5.1.1.05.145 | SILLA PLEGABLE | 289.64 |
| 244 | 5.1.1.05.146 | SILLA PLEGABLE | 289.64 |
| 245 | 5.1.1.05.147 | SILLA PLEGABLE | 289.64 |
| 246 | 5.1.1.05.148 | SILLA PLEGABLE | 289.64 |
| 247 | 5.1.1.05.149 | SILLA PLEGABLE | 289.64 |
| 248 | 5.1.1.05.150 | SILLA PLEGABLE | 289.64 |
| 249 | 5.1.1.05.151 | SILLA PLEGABLE | 289.64 |
| 250 | 5.1.1.05.152 | SILLA PLEGABLE | 289.64 |
| 251 | 5.1.1.05.153 | SILLA PLEGABLE | 289.64 |
| 252 | 5.1.1.05.154 | SILLA PLEGABLE | 289.64 |
| 253 | 5.1.1.05.155 | SILLA PLEGABLE | 289.64 |
| 254 | 5.1.1.05.156 | SILLA PLEGABLE | 289.64 |
| 255 | 5.1.1.05.157 | SILLA PLEGABLE | 289.64 |
| 256 | 5.1.1.05.158 | SILLA PLEGABLE | 289.64 |
| 257 | 5.1.1.05.159 | SILLA PLEGABLE | 289.64 |
| 258 | 5.1.1.05.160 | SILLA PLEGABLE | 289.64 |
| 259 | 5.1.1.05.161 | SILLA PLEGABLE | 289.64 |
| 260 | 5.1.1.05.162 | SILLA PLEGABLE | 289.64 |
| 261 | 5.1.1.05.163 | SILLA PLEGABLE | 289.64 |
| 262 | 5.1.1.05.164 | SILLA PLEGABLE | 289.64 |
| 263 | 5.1.1.05.165 | SILLA PLEGABLE | 289.64 |
| 264 | 5.1.1.05.166 | SILLA PLEGABLE | 289.64 |
| 265 | 5.1.1.05.167 | SILLA PLEGABLE | 289.64 |
| 266 | 5.1.1.05.168 | SILLA PLEGABLE | 289.64 |
| 267 | 5.1.1.05.169 | SILLA PLEGABLE | 289.64 |
| 268 | 5.1.1.05.170 | SILLA PLEGABLE | 289.64 |
| 269 | 5.1.1.05.171 | SILLA PLEGABLE | 289.64 |
| 270 | 5.1.1.05.172 | SILLA PLEGABLE | 289.64 |
| 271 | 5.1.1.05.173 | SILLA PLEGABLE | 289.64 |
| 272 | 5.1.1.05.174 | SILLA PLEGABLE | 289.64 |
| 273 | 5.1.1.05.175 | SILLA PLEGABLE | 289.64 |
| 274 | 5.1.1.05.176 | SILLA PLEGABLE | 289.64 |
| 275 | 5.1.1.05.177 | SILLA PLEGABLE | 289.64 |
| 276 | 5.1.1.05.178 | SILLA PLEGABLE | 289.64 |

Sistema Estatal de Evaluación
 Relación de Bienes Muebles e Inmuebles que Componen su Patrimonio
 Comisión del Deporte del Estado de Sonora
 Al 30 de Junio de 2018
 (pesos)

ETCA-IV-04

TRIMESTRE: SEGUNDO 2018

| | Código | Descripción del Bien | Valor en Libros |
|-----|--------------|--|-----------------|
| 277 | 5.1.1.05.179 | SILLA PLEGABLE | 289.64 |
| 278 | 5.1.1.05.180 | SILLA PLEGABLE | 289.64 |
| 279 | 5.1.1.05.181 | SILLA PLEGABLE | 289.64 |
| 280 | 5.1.1.05.182 | SILLA PLEGABLE | 289.64 |
| 281 | 5.1.1.05.183 | SILLA PLEGABLE | 289.64 |
| 282 | 5.1.1.05.184 | SILLA PLEGABLE | 289.64 |
| 283 | 5.1.1.05.185 | SILLA PLEGABLE | 289.64 |
| 284 | 5.1.1.05.186 | SILLA PLEGABLE | 289.64 |
| 285 | 5.1.1.05.187 | SILLA PLEGABLE | 289.64 |
| 286 | 5.1.1.05.188 | SILLA PLEGABLE | 289.64 |
| 287 | 5.1.1.05.189 | SILLA PLEGABLE | 289.64 |
| 288 | 5.1.1.05.190 | SILLA PLEGABLE | 289.64 |
| 289 | 5.1.1.05.191 | SILLA PLEGABLE | 289.64 |
| 290 | 5.1.1.05.192 | SILLA PLEGABLE | 289.64 |
| 291 | 5.1.1.05.193 | SILLA PLEGABLE | 289.64 |
| 292 | 5.1.1.05.194 | SILLA PLEGABLE | 289.64 |
| 293 | 5.1.1.05.195 | SILLA PLEGABLE | 289.64 |
| 294 | 5.1.1.05.196 | SILLA PLEGABLE | 289.64 |
| 295 | 5.1.1.05.197 | SILLA PLEGABLE | 289.64 |
| 296 | 5.1.1.05.198 | SILLA PLEGABLE | 289.64 |
| 297 | 5.1.1.05.199 | SILLA PLEGABLE | 289.64 |
| 298 | 5.1.1.05.200 | SILLA PLEGABLE | 289.64 |
| 299 | 5.1.1.05.201 | SILLA PLEGABLE | 289.64 |
| 300 | 5.1.1.05.202 | SILLA PLEGABLE | 289.64 |
| 301 | 5.1.1.05.203 | SILLA PLEGABLE | 289.64 |
| 302 | 5.1.1.05.204 | SILLA PLEGABLE | 289.64 |
| 303 | 5.1.1.05.205 | SILLA PLEGABLE | 289.64 |
| 304 | 5.1.1.05.206 | SILLA PLEGABLE | 289.64 |
| 305 | 5.1.1.05.207 | SILLA PLEGABLE | 289.64 |
| 306 | 5.1.1.05.208 | SILLA PLEGABLE | 289.64 |
| 307 | 5.1.1.05.209 | SILLA PLEGABLE | 289.64 |
| 308 | 5.1.1.05.210 | SILLA PLEGABLE | 289.64 |
| 309 | 5.1.1.05.211 | SILLA PLEGABLE | 289.64 |
| 310 | 5.1.1.05.212 | SILLA PLEGABLE | 289.64 |
| 311 | 5.1.1.05.213 | SILLA PLEGABLE | 289.64 |
| 312 | 5.1.1.05.214 | SILLA PLEGABLE | 289.64 |
| 313 | 5.1.1.05.215 | SILLA SECRETARIAL RESPALDO ANCHO EN TELA | 1,811.69 |
| 314 | 5.1.1.05.216 | SILLA SECRETARIAL RESPALDO ANCHO EN TELA | 1,811.69 |
| 315 | 5.1.1.05.217 | SILLA SECRETARIAL COLOR NEGRO | 736.00 |
| 316 | 5.1.1.05.218 | SILLA SECRETARIAL | 1,273.68 |

Sistema Estatal de Evaluación
 Relación de Bienes Muebles e Inmuebles que Componen su Patrimonio
 Comisión del Deporte del Estado de Sonora
 Al 30 de Junio de 2018
 (pesos)

ETCA-IV-04

TRIMESTRE: SEGUNDO 2018

| | Código | Descripción del Bien | Valor en Libros |
|-----|--------------|--|-----------------|
| 317 | 5.1.1.05.219 | SILLA SECRETARIAL | 1,273.68 |
| 318 | 5.1.1.05.220 | SILLA SECRETARIAL | 1,273.68 |
| 319 | 5.1.1.05.221 | SILLA SECRETARIAL | 1,273.68 |
| 320 | 5.1.1.05.222 | SILLA SECRETARIAL | 1,273.68 |
| 321 | 5.1.1.05.223 | SILLA SECRETARIAL | 1,273.68 |
| 322 | 5.1.1.05.224 | SILLA SECRETARIAL | 1,273.68 |
| 323 | 5.1.1.05.225 | SILLA SECRETARIAL | 1,273.68 |
| 324 | 5.1.1.05.226 | SILLA PARA VISITANTES DE TELA | 644.00 |
| 325 | 5.1.1.05.227 | CONJUNTO DE 3 SILLAS PARA RECIBIDOR | 6,605.00 |
| 326 | 5.1.1.05.228 | SILLA SECRETARIAL | 1,263.00 |
| 327 | 5.1.1.05.229 | SILLA SECRETARIAL | 1,263.00 |
| 328 | 5.1.1.05.230 | SILLA SECRETARIAL | 1,605.00 |
| 329 | 5.1.1.05.231 | SILLA SECRETARIAL | 1,322.00 |
| 330 | 5.1.1.05.285 | SILLAS DE TELA | 1,322.00 |
| 331 | 5.1.1.05.286 | SILLAS DE TELA | 1,322.00 |
| 332 | 5.1.1.05.287 | SILLAS DE TELA | 1,322.00 |
| 333 | 5.1.1.05.288 | SILLAS DE TELA | 1,322.00 |
| 334 | 5.1.1.05.289 | SILLAS DE TELA | 1,322.00 |
| 335 | 5.1.1.05.290 | SILLA OPERATIVA ASIENTO ACOJINADO | 1,623.50 |
| 336 | 5.1.1.06.001 | SILLON EJECUTIVO MODELO 9100 | 3,194.70 |
| 337 | 5.1.1.06.002 | SILLON EJECUTIVO RESPALDO ALTO | 3,392.50 |
| 338 | 5.1.1.06.003 | SILLON MARCA MULHER | 1,127.00 |
| 339 | 5.1.1.06.004 | SILLON EJECUTIVO RESPALDO ALTO TAPIZADO EN CURPIEL | 2,029.90 |
| 340 | 5.1.1.06.005 | SILLON INDIVIDUAL PARA VISITANTES BASE TRINEO | 1,732.35 |
| 341 | 5.1.1.06.006 | SILLON INDIVIDUAL PARA VISITANTES BASE TRINEO | 1,732.35 |
| 342 | 5.1.1.06.007 | SILLON EJECUTIVO ERGONOMICOC/REG, DE TENSIO | 2,778.20 |
| 343 | 5.1.1.06.008 | SILLON DE VISITA DISENO ERGONOMICO | 2,511.40 |
| 344 | 5.1.1.06.009 | SILLON DE VISITA DISENO ERGONOMICO | 2,511.40 |
| 345 | 5.1.1.06.010 | SILLON EJECUTIVO | 2,190.00 |
| 346 | 5.1.1.06.011 | SILLON EJECUTIVO | 2,190.00 |
| 347 | 5.1.1.06.012 | SILLON EJECUTIVO | 2,190.00 |
| 348 | 5.1.1.06.013 | SILLON EJECUTIVO | 4,988.00 |
| 349 | 5.1.1.08.001 | ARCHIVERO | 3,582.83 |
| 350 | 5.1.1.08.002 | ARCHIVERO DE 2 GAVETAS | 1,999.28 |
| 351 | 5.1.1.08.003 | ARCHIVERO DE 4 GAVETAS | 3,282.10 |
| 352 | 5.1.1.08.004 | ARCHIVERO METALICO 4 GAVETAS | 2,732.40 |
| 353 | 5.1.1.08.005 | ARCHIVERO METALICO DE 4 GAVETAS T/O COLOR ARENA | 3,317.75 |

Sistema Estatal de Evaluación
Relación de Bienes Muebles e Inmuebles que Componen su Patrimonio
Comisión del Deporte del Estado de Sonora
Al 30 de Junio de 2018
(pesos)

ETCA-IV-04

TRIMESTRE: SEGUNDO 2018

| | Código | Descripción del Bien | Valor en Libros |
|-----|--------------|---|-----------------|
| 354 | 5.1.1.08.006 | ARCHIVERO METALICO DE 4 GAVETAS T/O COLOR ARENA | 3,317.75 |
| 355 | 5.1.1.08.007 | ARCHIVERO METALICO DE 4 GAVETAS T/O COLOR ARENA | 3,317.75 |
| 356 | 5.1.1.08.008 | ARCHIVERO VERTICAL DE 3 GAVETAS T/O | 7,302.50 |
| 357 | 5.1.1.08.009 | ARCHIVERO VERTICAL DE 4 GAVETAS COLOR CAOBA | 3,696.85 |
| 358 | 5.1.1.08.010 | ARCHIVERO VERTICAL DE 4 GAVETAS COLOR CAOBA | 3,696.85 |
| 359 | 5.1.1.08.011 | ARCHIVERO VERTICAL DE 4 GAVETAS COLOR CAOBA | 3,696.85 |
| 360 | 5.1.1.08.012 | ARCHIVERO VERTICAL DE 4 GAVETAS COLOR CAOBA | 3,696.85 |
| 361 | 5.1.1.08.013 | ARCHIVERO METALICO DE 4 GAVETAS T/O COLOR ARENA | 3,317.75 |
| 362 | 5.1.1.08.014 | ARCHIVERO DE MADERA | 3,540.00 |
| 363 | 5.1.1.08.015 | ARCHIVERO METALICO | 3,690.00 |
| 364 | 5.1.1.08.016 | ARCHIVERO METALICO | 3,690.00 |
| 365 | 5.1.1.08.017 | ARCHIVERO METALICO | 3,690.00 |
| 366 | 5.1.1.08.018 | ARCHIVERO METALICO DE 4 GAVETAS | 3,317.75 |
| 367 | 5.1.1.09.001 | LIBRERO A PISO ABIERTO | 2,070.00 |
| 368 | 5.1.1.09.002 | LIBRERO A PISO ABIERTO DE 80X40X185 CMS | 2,070.00 |
| 369 | 5.1.1.09.003 | LIBRERO A PISO ABIERTO DE 80X40X185 CMS | 2,070.00 |
| 370 | 5.1.1.09.004 | LIBRERO A PISO ABIERTO DE 80X40X185 CMS | 2,070.00 |
| 371 | 5.1.1.09.005 | LIBRERO DE MELAMINA COLOR ROBLE | 2,141.30 |
| 372 | 5.1.1.09.006 | LIBRERO DE MELAMINA COLOR ROBLE | 2,141.30 |
| 373 | 5.1.1.09.007 | LIBRERO DE MELAMINA COLOR ROBLE | 2,141.30 |
| 374 | 5.1.1.09.008 | LIBRERO ABIERTO DE PISO DE 1.79 | 2,448.89 |
| 375 | 5.1.1.09.009 | LIBRERO 5 NIVELES | 3,450.00 |
| 376 | 5.1.1.09.010 | LIBRERO DE MADERA NEGRO | 5,400.00 |
| 377 | 5.1.1.09.011 | LIBRERO DE MADERA NEGRO | 5,400.00 |
| 378 | 5.1.1.10.001 | MESA DE TRABAJO DE 120 X 60 X 75 COLOR CAOBA | 2,593.25 |
| 379 | 5.1.1.10.002 | MESA DE TRABAJO DE 1.50 X 0.72 | 1,035.00 |
| 380 | 5.1.1.10.003 | MESA DE APOYO MEINOX MAC-80-P | 9,773.76 |
| 381 | 5.1.1.10.004 | MESA DE APOYO MEINOX MAIC-140-P | 10,733.69 |
| 382 | 5.1.1.10.005 | MESA DE APOYO MEINOX MODELO ESPECIAL EN ISLA | 7,766.65 |
| 383 | 5.1.1.10.006 | MESA DE APOYO MEINOX MODELO ESPECIAL EN ISLA | 7,766.65 |
| 384 | 5.1.1.10.007 | SALA ANDARES CHOCOLATE | 7,732.56 |
| 385 | 5.1.1.10.008 | MESA DE JUNTAS OVALADA DE 1.69 | 2,546.85 |
| 386 | 5.1.1.10.010 | MESA DE TRABAJO | 1,665.25 |
| 387 | 5.1.1.10.011 | MESAS RODANTE | 3,866.28 |
| 388 | 5.1.1.10.012 | MESA DE TRABAJO | 1,665.25 |

Sistema Estatal de Evaluación
 Relación de Bienes Muebles e Inmuebles que Componen su Patrimonio
 Comisión del Deporte del Estado de Sonora
 Al 30 de Junio de 2018
 (pesos)

ETCA-IV-04

TRIMESTRE: SEGUNDO 2018

| | Código | Descripción del Bien | Valor en Libros |
|-----|--------------|----------------------|-----------------|
| 389 | 5.1.1.10.013 | MESA DE TRABAJO | |
| | | | 1,665.25 |
| 390 | 5.1.1.10.014 | MESA DE TRABAJO 100 | 1,077.52 |
| 391 | 5.1.1.10.015 | MESA DE TRABAJO 100 | 1,077.52 |
| 392 | 5.1.1.10.016 | MESA DE TRABAJO 100 | 1,077.52 |
| 393 | 5.1.1.10.017 | MESA DE TRABAJO 100 | 1,077.52 |
| 394 | 5.1.1.10.018 | MESA DE TRABAJO 100 | 1,077.52 |
| 395 | 5.1.1.10.019 | MESA DE TRABAJO 100 | 1,077.52 |
| 396 | 5.1.1.10.020 | MESA DE TRABAJO 100 | 1,077.52 |
| 397 | 5.1.1.10.021 | MESA DE TRABAJO 100 | 1,077.52 |
| 398 | 5.1.1.10.022 | MESA DE TRABAJO 100 | 1,077.52 |
| 399 | 5.1.1.10.023 | MESA DE TRABAJO 100 | 1,077.52 |
| 400 | 5.1.1.10.024 | MESA DE TRABAJO 100 | 1,077.52 |
| 401 | 5.1.1.10.025 | MESA DE TRABAJO 100 | 1,077.52 |
| 402 | 5.1.1.10.026 | MESA DE TRABAJO 100 | 1,077.52 |
| 403 | 5.1.1.10.027 | MESA DE TRABAJO 100 | 1,077.52 |
| 404 | 5.1.1.10.028 | MESA DE TRABAJO 100 | 1,077.52 |
| 405 | 5.1.1.10.029 | MESA DE TRABAJO 100 | 1,077.52 |
| 406 | 5.1.1.10.030 | MESA DE TRABAJO 100 | 1,077.52 |
| 407 | 5.1.1.10.031 | MESA DE TRABAJO 100 | 1,077.52 |
| 408 | 5.1.1.10.032 | MESA DE TRABAJO 100 | 1,077.52 |
| 409 | 5.1.1.10.033 | MESA DE TRABAJO 100 | 1,077.52 |
| 410 | 5.1.1.10.034 | MESA DE TRABAJO 100 | 1,077.52 |
| 411 | 5.1.1.10.035 | MESA DE TRABAJO 100 | 1,077.52 |
| 412 | 5.1.1.10.036 | MESA DE TRABAJO 100 | 1,077.52 |
| 413 | 5.1.1.10.037 | MESA DE TRABAJO 100 | 1,077.52 |
| 414 | 5.1.1.10.038 | MESA DE TRABAJO 100 | 1,077.52 |
| 415 | 5.1.1.10.039 | MESA DE TRABAJO 100 | 1,077.52 |
| 416 | 5.1.1.10.040 | MESA DE TRABAJO 100 | 1,077.52 |
| 417 | 5.1.1.10.041 | MESA DE TRABAJO 100 | 1,077.52 |
| 418 | 5.1.1.10.042 | MESA DE TRABAJO 100 | 1,077.52 |
| 419 | 5.1.1.10.043 | MESA DE TRABAJO 100 | 1,077.52 |
| 420 | 5.1.1.10.044 | MESA DE TRABAJO 100 | 1,077.52 |
| 421 | 5.1.1.10.045 | MESA DE TRABAJO 100 | 1,077.52 |
| 422 | 5.1.1.10.046 | MESA DE TRABAJO 100 | 1,077.52 |
| 423 | 5.1.1.10.047 | MESA DE TRABAJO 100 | 1,077.52 |
| 424 | 5.1.1.10.048 | MESA DE TRABAJO 100 | 1,077.52 |
| 425 | 5.1.1.10.049 | MESA DE TRABAJO 100 | 1,077.52 |
| 426 | 5.1.1.10.050 | MESA DE TRABAJO 100 | 1,077.52 |
| 427 | 5.1.1.10.051 | MESA DE TRABAJO 100 | 1,077.52 |
| 428 | 5.1.1.10.052 | MESA DE TRABAJO 100 | 1,077.52 |
| 429 | 5.1.1.10.053 | MESA DE TRABAJO 100 | 1,077.52 |

Sistema Estatal de Evaluación
 Relación de Bienes Muebles e Inmuebles que Componen su Patrimonio
 Comisión del Deporte del Estado de Sonora
 Al 30 de Junio de 2018
 (pesos)

ETCA-IV-04

TRIMESTRE: SEGUNDO 2018

| | Código | Descripción del Bien | Valor en Libros |
|-----|--------------|--|-----------------|
| 430 | 5.1.1.10.054 | MESA DE TRABAJO 100 | 1,077.52 |
| 431 | 5.1.1.10.055 | MESA DE TRABAJO 100 | 1,077.52 |
| 432 | 5.1.1.10.056 | MESA DE TRABAJO 100 | 1,077.52 |
| 433 | 5.1.1.10.057 | MESA DE TRABAJO 100 | 1,077.52 |
| 434 | 5.1.1.10.058 | MESA DE TRABAJO 100 | 1,077.52 |
| 435 | 5.1.1.10.059 | MESA DE TRABAJO 100 | 1,077.52 |
| 436 | 5.1.1.10.060 | MESA DE TRABAJO 100 | 1,077.52 |
| 437 | 5.1.1.10.061 | MESA DE TRABAJO 100 | 1,077.52 |
| 438 | 5.1.1.10.062 | MESA DE TRABAJO 100 | 1,077.52 |
| 439 | 5.1.1.10.063 | MESA DE TRABAJO 100 | 1,077.52 |
| 440 | 5.1.1.10.064 | MESA DE TRABAJO 100 | 1,077.52 |
| 441 | 5.1.1.10.065 | MESA DE TRABAJO 100 | 1,077.52 |
| 442 | 5.1.1.10.066 | MESA DE TRABAJO 100 | 1,077.52 |
| 443 | 5.1.1.10.067 | MESA DE TRABAJO 165 | 1,469.33 |
| 444 | 5.1.1.10.068 | MESA DE TRABAJO 165 | 1,469.33 |
| 445 | 5.1.1.10.069 | MESA DE TRABAJO DE 1.20 | 1,665.25 |
| 446 | 5.1.1.10.070 | MESA DE TRABAJO DE 1.20 | 1,665.25 |
| 447 | 5.1.1.10.071 | MESA DE TRABAJO DE 1.20 | 1,665.25 |
| 448 | 5.1.1.10.072 | MESA DE TRABAJO DE 1.20 | 1,665.25 |
| 449 | 5.1.1.10.073 | MESA REDONDA DE 1.20 METROS | 1,495.00 |
| 450 | 5.1.1.10.074 | MESA REDONDA DE 152 CMS | 1,451.65 |
| 451 | 5.1.1.10.075 | MESA REDONDA DE 152 CMS | 1,451.65 |
| 452 | 5.1.1.10.076 | MESA REDONDA DE 152 CMS | 1,451.65 |
| 453 | 5.1.1.10.077 | MESA REDONDA DE 152 CMS | 1,451.65 |
| 454 | 5.1.1.10.078 | MESA REDONDA DE 152 CMS | 1,451.65 |
| 455 | 5.1.1.10.079 | MESA REDONDA DE 152 CMS | 1,451.65 |
| 456 | 5.1.1.10.080 | MESA REDONDA DE 152 CMS | 1,451.65 |
| 457 | 5.1.1.10.081 | MESA REDONDA DE 152 CMS | 1,451.65 |
| 458 | 5.1.1.10.082 | MESA REDONDA DE 152 CMS | 1,451.65 |
| 459 | 5.1.1.10.083 | MESAS | 709.95 |
| 460 | 5.1.1.10.084 | MESAS | 709.95 |
| 461 | 5.1.1.10.085 | MESA CIRCULAR DE 1.20 METROS | 3,208.50 |
| 462 | 5.1.1.10.086 | MESA ACERO INOXCIDABLE350X2 | 16,330.00 |
| 463 | 5.1.1.10.087 | MESA CIRCULAR DE 1.50 MTS. DE DIAMETRO | 2,760.00 |
| 464 | 5.1.1.10.088 | MESA ACERO INOXCIDABLE350X2 | 16,330.00 |
| 465 | 5.1.1.10.089 | MESA CIRCULAR DE 1.50 MTS. DE DIAMETRO | 2,760.00 |
| 466 | 5.1.1.10.090 | MESA ACERO INOXCIDABLE350X2 | 16,330.00 |
| 467 | 5.1.1.10.091 | MESA DE APOYO MEINOX MAC-140-P | 10,049.72 |
| 468 | 5.1.1.10.092 | MESA ACERO INOXCIDABLE350X2 | 16,330.00 |
| 469 | 5.1.1.10.093 | MESA DE APOYO MEINOX MAC-80-P | 9,773.76 |
| 470 | 5.1.1.10.094 | MESA DE APOYO MEINOX MAC-140-P | 10,049.72 |

Sistema Estatal de Evaluación
 Relación de Bienes Muebles e Inmuebles que Componen su Patrimonio
 Comisión del Deporte del Estado de Sonora
 Al 30 de Junio de 2018
 (pesos)

ETCA-IV-04

TRIMESTRE: SEGUNDO 2018

| | Código | Descripción del Bien | Valor en Libros |
|-----|--------------|---|-----------------|
| 471 | 5.1.1.10.095 | MESA DE ACERO Y FIERRO | 3,650.00 |
| 472 | 5.1.1.10.096 | MESA DE JUNTAS TIPO HERRADURA | 1,160.60 |
| 473 | 5.1.1.10.097 | MESA DE JUNTAS TIPO HERRADURA | 1,160.60 |
| 474 | 5.1.1.10.098 | MESA DE JUNTAS TIPO HERRADURA | 1,160.60 |
| 475 | 5.1.1.10.099 | MESA DE JUNTAS TIPO HERRADURA | 1,160.60 |
| 476 | 5.1.1.10.100 | MESA DE JUNTAS TIPO HERRADURA | 1,160.60 |
| 477 | 5.1.1.10.101 | MESA DE JUNTAS TIPO HERRADURA | 1,160.60 |
| 478 | 5.1.1.14.001 | CREDENZA EJECUTIVA LINEA V.L. DE 180 X 49 | 2,696.75 |
| 479 | 5.1.1.14.002 | CREDENZA EJECUTIVA LINEA V.L. DE 180 X 49 | 2,696.75 |
| 480 | 5.1.1.14.003 | CREDENZA EJECUTIVA LINEA V.L. DE 180 X 49 | 2,696.75 |
| 481 | 5.1.1.14.004 | CREDENZA LM 1.80X42X75 C/LLAVE NEGROVINO | 4,115.68 |
| 482 | 5.1.1.14.005 | CREDENZA | 4,115.00 |
| 483 | 5.1.1.15.001 | GABINETE EMPOTRABLE | 1,408.75 |
| 484 | 5.1.1.15.002 | GABINETE EMPOTRABLE | 1,408.75 |
| 485 | 5.1.1.15.003 | GABINETE EMPOTRABLE | 1,408.75 |
| 486 | 5.1.1.15.004 | GABINETE EMPOTRABLE | 1,408.75 |
| 487 | 5.1.1.15.005 | GABINETE EMPOTRABLE | 1,408.75 |
| 488 | 5.1.1.15.006 | GABINETE EMPOTRABLE | 1,408.75 |
| 489 | 5.1.1.15.007 | GABINETE EMPOTRABLE | 1,725.00 |
| 490 | 5.1.1.15.008 | GABINETE EMPOTRABLE | 1,725.00 |
| 491 | 5.1.1.15.009 | GABINETE EMPOTRABLE | 1,408.75 |
| 492 | 5.1.1.15.010 | GABINETE 0.60 X 0.60 X 1.19 | 3,300.50 |
| 493 | 5.1.1.15.011 | GABINETE DE METAL PARA LLAVES | 339.01 |
| 494 | 5.1.1.15.012 | GABINETE DE METAL PARA LLAVES | 339.01 |
| 495 | 5.1.1.15.013 | GABINETE GUARDARROPA METALICO DE 1.10 X 0.50 X 1.80 | 3,707.60 |
| 496 | 5.1.1.15.014 | GABINETE GUARDARROPA METALICO DE 1.10 X 0.50 X 1.80 | 3,707.60 |
| 497 | 5.1.1.15.015 | GABINETE GUARDARROPA METALICO DE 1.10 X 0.50 X 1.80 | 3,707.60 |
| 498 | 5.1.1.15.016 | GABINETE GUARDARROPA METALICO DE 1.10 X 0.50 X 1.80 | 3,707.60 |
| 499 | 5.1.1.15.017 | GABINETE GUARDARROPA METALICO DE 1.10 X 0.50 X 1.80 | 3,707.60 |
| 500 | 5.1.1.15.018 | GABINETE GUARDARROPA METALICO DE 1.10 X 0.50 X 1.80 | 3,707.60 |
| 501 | 5.1.1.15.019 | GABINETE GUARDARROPA METALICO DE 1.10 X 0.50 X 1.80 | 3,707.60 |
| 502 | 5.1.1.15.020 | GABINETE GUARDARROPA METALICO DE 1.10 X 0.50 X 1.80 | 3,707.60 |
| 503 | 5.1.1.15.021 | GABINETE GUARDARROPA METALICO DE 1.10 X 0.50 X 1.80 | 3,707.60 |
| 504 | 5.1.1.15.022 | GABINETE GUARDARROPA METALICO DE 1.10 X 0.50 X 1.80 | 3,707.60 |

Sistema Estatal de Evaluación
 Relación de Bienes Muebles e Inmuebles que Componen su Patrimonio
 Comisión del Deporte del Estado de Sonora
 Al 30 de Junio de 2018
 (pesos)

ETCA-IV-04

TRIMESTRE: SEGUNDO 2018

| | Código | Descripción del Bien | Valor en Libros |
|-----|--------------|---|-----------------|
| 505 | 5.1.1.15.023 | GABINETE GUARDARROPA METALICO DE 1.10 X 0.50 X 1.80 | 3,707.60 |
| 506 | 5.1.1.15.024 | GABINETE GUARDARROPA METALICO DE 1.10 X 0.50 X 1.80 | 3,707.60 |
| 507 | 5.1.1.15.025 | GABINETE GUARDARROPA METALICO DE 1.10 X 0.50 X 1.80 | 3,707.60 |
| 508 | 5.1.1.15.026 | GABINETE GUARDARROPA METALICO DE 1.10 X 0.50 X 1.80 | 3,707.60 |
| 509 | 5.1.1.15.027 | GABINETE GUARDARROPA METALICO DE 1.10 X 0.50 X 1.80 | 3,707.60 |
| 510 | 5.1.1.15.028 | GABINETE GUARDARROPA METALICO DE 1.10 X 0.50 X 1.80 | 3,707.60 |
| 511 | 5.1.1.15.029 | GABINETE GUARDARROPA METALICO DE 1.10 X 0.50 X 1.80 | 3,707.60 |
| 512 | 5.1.1.15.030 | GABINETE GUARDARROPA METALICO DE 1.10 X 0.50 X 1.80 | 3,707.60 |
| 513 | 5.1.1.15.031 | GABINETE GUARDARROPA METALICO DE 1.10 X 0.50 X 1.80 | 3,707.60 |
| 514 | 5.1.1.15.032 | GABINETE GUARDARROPA METALICO DE 1.10 X 0.50 X 1.80 | 3,707.60 |
| 515 | 5.1.1.15.033 | GABINETE GUARDARROPA METALICO DE 1.10 X 0.50 X 1.80 | 3,707.60 |
| 516 | 5.1.1.15.034 | GABINETE GUARDARROPA METALICO DE 1.10 X 0.50 X 1.80 | 3,707.60 |
| 517 | 5.1.1.15.035 | GABINETE GUARDARROPA METALICO DE 1.10 X 0.50 X 1.80 | 3,707.60 |
| 518 | 5.1.1.15.036 | GABINETE GUARDARROPA METALICO DE 1.10 X 0.50 X 1.80 | 3,707.60 |
| 519 | 5.1.1.15.037 | GABINETE GUARDARROPA METALICO DE 1.10 X 0.50 X 1.80 | 3,707.60 |
| 520 | 5.1.1.15.038 | GABINETE GUARDARROPA METALICO DE 1.10 X 0.50 X 1.80 | 3,707.60 |
| 521 | 5.1.1.15.039 | GABINETE GUARDARROPA METALICO DE 1.10 X 0.50 X 1.80 | 3,707.60 |
| 522 | 5.1.1.15.040 | GABINETE GUARDARROPA METALICO DE 1.10 X 0.50 X 1.80 | 3,707.60 |
| 523 | 5.1.1.15.041 | GABINETE GUARDARROPA METALICO DE 1.10 X 0.50 X 1.80 | 3,707.60 |
| 524 | 5.1.1.15.042 | GABINETE GUARDARROPA METALICO DE 1.10 X 0.50 X 1.80 | 3,707.60 |
| 525 | 5.1.1.15.043 | GABINETE GUARDARROPA METALICO DE 1.10 X 0.50 X 1.80 | 3,707.60 |
| 526 | 5.1.1.15.044 | GABINETE GUARDARROPA METALICO DE 1.10 X 0.50 X 1.80 | 3,707.60 |
| 527 | 5.1.1.15.045 | GABINETE GUARDARROPA METALICO DE 1.10 X 0.50 X 1.80 | 3,707.60 |
| 528 | 5.1.1.15.046 | GABINETE GUARDARROPA METALICO DE 1.10 X 0.50 X 1.80 | 3,707.60 |
| 529 | 5.1.1.15.047 | GABINETE GUARDARROPA METALICO DE 1.10 X 0.50 X 1.80 | 3,707.60 |
| 530 | 5.1.1.15.048 | GABINETE GUARDARROPA METALICO DE 1.10 X 0.50 X 1.80 | 3,707.60 |

Sistema Estatal de Evaluación
 Relación de Bienes Muebles e Inmuebles que Componen su Patrimonio
 Comisión del Deporte del Estado de Sonora
 Al 30 de Junio de 2018
 (pesos)

ETCA-IV-04

TRIMESTRE: SEGUNDO 2018

| | Código | Descripción del Bien | Valor en Libros |
|-----|--------------|---|-----------------|
| 531 | 5.1.1.15.049 | GABINETE GUARDARROPA METALICO DE 1.10 X 0.50 X 1.80 | 3,707.60 |
| 532 | 5.1.1.15.050 | GABINETE GUARDARROPA METALICO DE 1.10 X 0.50 X 1.80 | 3,707.60 |
| 533 | 5.1.1.15.051 | GABINETE GUARDARROPA METALICO DE 1.10 X 0.50 X 1.80 | 3,707.60 |
| 534 | 5.1.1.15.052 | GABINETE GUARDARROPA METALICO DE 1.10 X 0.50 X 1.80 | 3,707.60 |
| 535 | 5.1.1.15.053 | GABINETE GUARDARROPA METALICO DE 1.10 X 0.50 X 1.80 | 3,707.60 |
| 536 | 5.1.1.15.054 | GABINETE GUARDARROPA METALICO DE 1.10 X 0.50 X 1.80 | 3,707.60 |
| 537 | 5.1.1.15.055 | GABINETE GUARDARROPA METALICO DE 1.10 X 0.50 X 1.80 | 3,707.60 |
| 538 | 5.1.1.15.056 | GABINETE GUARDARROPA METALICO DE 1.10 X 0.50 X 1.80 | 3,707.60 |
| 539 | 5.1.1.15.057 | GABINETE GUARDARROPA METALICO DE 1.10 X 0.50 X 1.80 | 3,707.60 |
| 540 | 5.1.1.15.058 | GABINETE GUARDARROPA METALICO DE 1.10 X 0.50 X 1.80 | 3,707.60 |
| 541 | 5.1.1.15.059 | GABINETE GUARDARROPA METALICO DE 1.10 X 0.50 X 1.80 | 3,707.60 |
| 542 | 5.1.1.15.060 | GABINETE GUARDARROPA METALICO DE 1.10 X 0.50 X 1.80 | 3,707.60 |
| 543 | 5.1.1.15.061 | GABINETE GUARDARROPA METALICO DE 1.10 X 0.50 X 1.80 | 3,707.60 |
| 544 | 5.1.1.15.062 | GABINETE GUARDARROPA METALICO DE 1.10 X 0.50 X 1.80 | 3,707.60 |
| 545 | 5.1.1.15.063 | GABINETE GUARDARROPA METALICO DE 1.10 X 0.50 X 1.80 | 3,707.60 |
| 546 | 5.1.1.15.064 | GABINETE GUARDARROPA METALICO DE 1.10 X 0.50 X 1.80 | 3,707.60 |
| 547 | 5.1.1.15.065 | GABINETE GUARDARROPA METALICO DE 1.10 X 0.50 X 1.80 | 3,707.60 |
| 548 | 5.1.1.15.066 | GABINETE GUARDARROPA METALICO DE 1.10 X 0.50 X 1.80 | 3,707.60 |
| 549 | 5.1.1.15.067 | GABINETE GUARDARROPA METALICO DE 1.10 X 0.50 X 1.80 | 3,707.60 |
| 550 | 5.1.1.15.068 | GABINETE GUARDARROPA METALICO DE 1.10 X 0.50 X 1.80 | 3,707.60 |
| 551 | 5.1.1.15.069 | GABINETE GUARDARROPA METALICO DE 1.10 X 0.50 X 1.80 | 3,707.60 |
| 552 | 5.1.1.15.070 | GABINETE GUARDARROPA METALICO DE 1.10 X 0.50 X 1.80 | 3,707.60 |
| 553 | 5.1.1.15.071 | GABINETE GUARDARROPA METALICO DE 1.10 X 0.50 X 1.80 | 3,707.60 |
| 554 | 5.1.1.15.072 | GABINETE GUARDARROPA METALICO DE 1.10 X 0.50 X 1.80 | 3,707.60 |
| 555 | 5.1.1.15.073 | GABINETE GUARDARROPA METALICO DE 1.10 X 0.50 X 1.80 | 3,707.60 |
| 556 | 5.1.1.15.074 | GABINETE GUARDARROPA METALICO DE 1.10 X 0.50 X 1.80 | 3,707.60 |

Sistema Estatal de Evaluación
Relación de Bienes Muebles e Inmuebles que Componen su Patrimonio
Comision del Deporte del Estado de Sonora
Al 30 de Junio de 2018
(pesos)

ETCA-IV-04

TRIMESTRE: SEGUNDO 2018

| | Código | Descripción del Bien | Valor en Libros |
|-----|--------------|---|-----------------|
| 557 | 5.1.1.15.075 | GABINETE GUARDARROPA METALICO DE 1.10 X 0.50 X 1.80 | 3,707.60 |
| 558 | 5.1.1.15.076 | GABINETE GUARDARROPA METALICO DE 1.10 X 0.50 X 1.80 | 3,707.60 |
| 559 | 5.1.1.15.077 | GABINETE GUARDARROPA METALICO DE 1.10 X 0.50 X 1.80 | 3,707.60 |
| 560 | 5.1.1.15.078 | GABINETE GUARDARROPA METALICO DE 1.10 X 0.50 X 1.80 | 3,707.60 |
| 561 | 5.1.1.15.079 | GABINETE GUARDARROPA METALICO DE 1.10 X 0.50 X 1.80 | 3,707.60 |
| 562 | 5.1.1.15.080 | GABINETE GUARDARROPA METALICO DE 1.10 X 0.50 X 1.80 | 3,707.60 |
| 563 | 5.1.1.15.081 | GABINETE GUARDARROPA METALICO DE 1.10 X 0.50 X 1.80 | 3,707.60 |
| 564 | 5.1.1.15.082 | GABINETE GUARDARROPA METALICO DE 1.10 X 0.50 X 1.80 | 3,707.60 |
| 565 | 5.1.1.15.083 | GABINETE GUARDARROPA METALICO DE 1.10 X 0.50 X 1.80 | 3,707.60 |
| 566 | 5.1.1.15.084 | GABINETE GUARDARROPA METALICO DE 1.10 X 0.50 X 1.80 | 3,707.60 |
| 567 | 5.1.1.15.085 | GABINETE GUARDARROPA METALICO DE 1.10 X 0.50 X 1.80 | 3,707.60 |
| 568 | 5.1.1.15.086 | GABINETE GUARDARROPA METALICO DE 1.10 X 0.50 X 1.80 | 3,707.60 |
| 569 | 5.1.1.15.087 | GABINETE GUARDARROPA METALICO DE 1.10 X 0.50 X 1.80 | 3,707.60 |
| 570 | 5.1.1.15.088 | GABINETE GUARDARROPA METALICO DE 1.10 X 0.50 X 1.80 | 3,707.60 |
| 571 | 5.1.1.15.089 | GABINETE GUARDARROPA METALICO DE 1.10 X 0.50 X 1.80 | 3,707.60 |
| 572 | 5.1.1.15.090 | GABINETE GUARDARROPA METALICO DE 1.10 X 0.50 X 1.80 | 3,707.60 |
| 573 | 5.1.1.15.091 | GABINETE GUARDARROPA METALICO DE 1.10 X 0.50 X 1.80 | 3,707.60 |
| 574 | 5.1.1.15.092 | GABINETE GUARDARROPA METALICO DE 1.10 X 0.50 X 1.80 | 3,707.60 |
| 575 | 5.1.1.15.093 | GABINETE GUARDARROPA METALICO DE 1.10 X 0.50 X 1.80 | 3,707.60 |
| 576 | 5.1.1.15.094 | GABINETE GUARDARROPA METALICO DE 1.10 X 0.50 X 1.80 | 3,707.60 |
| 577 | 5.1.1.15.095 | GABINETE GUARDARROPA METALICO DE 1.10 X 0.50 X 1.80 | 3,707.60 |
| 578 | 5.1.1.15.096 | GABINETE GUARDARROPA METALICO DE 1.10 X 0.50 X 1.80 | 3,707.60 |
| 579 | 5.1.1.15.097 | GABINETE GUARDARROPA METALICO DE 1.10 X 0.50 X 1.80 | 3,707.60 |
| 580 | 5.1.1.15.098 | GABINETE GUARDARROPA METALICO DE 1.10 X 0.50 X 1.80 | 3,707.60 |
| 581 | 5.1.1.15.099 | GABINETE GUARDARROPA METALICO DE 1.10 X 0.50 X 1.80 | 3,707.60 |
| 582 | 5.1.1.15.100 | GABINETE GUARDARROPA METALICO DE 1.10 X 0.50 X 1.80 | 3,707.60 |

Sistema Estatal de Evaluación
Relación de Bienes Muebles e Inmuebles que Componen su Patrimonio
Comisión del Deporte del Estado de Sonora
Al 30 de Junio de 2018
(pesos)

ETCA-IV-04

TRIMESTRE: SEGUNDO 2018

| | Código | Descripción del Bien | Valor en Libros |
|-----|--------------|---|-----------------|
| 583 | 5.1.1.15.101 | GABINETE GUARDARROPA METALICO DE 1.10 X 0.50 X 1.80 | 3,707.60 |
| 584 | 5.1.1.15.102 | GABINETE GUARDARROPA METALICO DE 1.10 X 0.50 X 1.80 | 3,707.60 |
| 585 | 5.1.1.15.103 | GABINETE GUARDARROPA METALICO DE 1.10 X 0.50 X 1.80 | 3,707.60 |
| 586 | 5.1.1.15.104 | GABINETE GUARDARROPA METALICO DE 1.10 X 0.50 X 1.80 | 3,707.60 |
| 587 | 5.1.1.15.105 | GABINETE GUARDARROPA METALICO DE 1.10 X 0.50 X 1.80 | 3,707.60 |
| 588 | 5.1.1.15.106 | GABINETE GUARDARROPA METALICO DE 1.10 X 0.50 X 1.80 | 3,707.60 |
| 589 | 5.1.1.15.107 | GABINETE GUARDARROPA METALICO DE 1.10 X 0.50 X 1.80 | 3,707.60 |
| 590 | 5.1.1.15.108 | GABINETE GUARDARROPA METALICO DE 1.10 X 0.50 X 1.80 | 3,707.60 |
| 591 | 5.1.1.15.109 | GABINETE GUARDARROPA METALICO DE 1.10 X 0.50 X 1.80 | 3,707.60 |
| 592 | 5.1.1.15.110 | GABINETE GUARDARROPA METALICO DE 1.10 X 0.50 X 1.80 | 3,707.60 |
| 593 | 5.1.1.15.111 | GABINETE GUARDARROPA METALICO DE 1.10 X 0.50 X 1.80 | 3,707.60 |
| 594 | 5.1.1.15.112 | GABINETE GUARDARROPA METALICO DE 1.10 X 0.50 X 1.80 | 3,707.60 |
| 595 | 5.1.1.15.113 | GABINETE GUARDARROPA METALICO DE 1.10 X 0.50 X 1.80 | 3,707.60 |
| 596 | 5.1.1.15.114 | GABINETE GUARDARROPA METALICO DE 1.10 X 0.50 X 1.80 | 3,707.60 |
| 597 | 5.1.1.15.115 | GABINETE GUARDARROPA METALICO DE 1.10 X 0.50 X 1.80 | 3,707.60 |
| 598 | 5.1.1.15.116 | GABINETE GUARDARROPA METALICO DE 1.10 X 0.50 X 1.80 | 3,707.60 |
| 599 | 5.1.1.15.117 | GABINETE GUARDARROPA METALICO DE 1.10 X 0.50 X 1.80 | 3,707.60 |
| 600 | 5.1.1.15.118 | GABINETE GUARDARROPA METALICO DE 1.10 X 0.50 X 1.80 | 3,707.60 |
| 601 | 5.1.1.15.119 | GABINETE GUARDARROPA METALICO DE 1.10 X 0.50 X 1.80 | 3,707.60 |
| 602 | 5.1.1.15.120 | GABINETE GUARDARROPA METALICO DE 1.10 X 0.50 X 1.80 | 3,707.60 |
| 603 | 5.1.1.15.121 | GABINETE GUARDARROPA METALICO DE 1.10 X 0.50 X 1.80 | 3,707.60 |
| 604 | 5.1.1.15.122 | GABINETE PARA CAFETERAS MEINOX | 20,359.46 |
| 605 | 5.1.1.16.001 | CAJA FUERTE DE 70 X 43 | 5,240.63 |
| 606 | 5.1.2.02.001 | BASE METALICA INDIVIDUAL MARCA CAMAS LAMAS MOD 204 | 943.00 |
| 607 | 5.1.2.02.003 | BASE METALICA INDIVIDUAL MARCA CAMAS LAMAS MOD 204 | 943.00 |
| 608 | 5.1.2.02.005 | BASE METALICA INDIVIDUAL MARCA CAMAS LAMAS MOD 204 | 943.00 |
| 609 | 5.1.2.02.007 | BASE METALICA INDIVIDUAL MARCA CAMAS LAMAS MOD 204 | 943.00 |

Sistema Estatal de Evaluación
Relación de Bienes Muebles e Inmuebles que Componen su Patrimonio

ETCA-IV-04

Comision del Deporte del Estado de Sonora

Al 30 de Junio de 2018

(pesos)

TRIMESTRE: SEGUNDO 2018

| | Código | Descripción del Bien | Valor en Libros |
|-----|--------------|---|-----------------|
| 610 | 5.1.2.02.009 | BASE METALICA INDIVIDUAL MARCA CAMAS LAMAS MOD 204 | 943.00 |
| 611 | 5.1.2.02.011 | BASE METALICA INDIVIDUAL MARCA CAMAS LAMAS MOD 204 | 943.00 |
| 612 | 5.1.2.02.013 | BASE METALICA INDIVIDUAL MARCA CAMAS LAMAS MOD 204 | 943.00 |
| 613 | 5.1.2.02.015 | BASE METALICA INDIVIDUAL MARCA CAMAS LAMAS MOD 204 | 943.00 |
| 614 | 5.1.2.02.017 | BASE METALICA INDIVIDUAL MARCA CAMAS LAMAS MOD 204 | 943.00 |
| 615 | 5.1.2.02.019 | BASE METALICA INDIVIDUAL MARCA CAMAS LAMAS MOD 204 | 943.00 |
| 616 | 5.1.2.02.021 | BASE METALICA INDIVIDUAL MARCA CAMAS LAMAS MOD 204 | 943.00 |
| 617 | 5.1.2.02.023 | BASE METALICA INDIVIDUAL MARCA CAMAS LAMAS MOD 204 | 943.00 |
| 618 | 5.1.2.02.025 | BASE METALICA INDIVIDUAL MARCA CAMAS LAMAS MOD 204 | 943.00 |
| 619 | 5.1.2.02.027 | BASE METALICA INDIVIDUAL MARCA CAMAS LAMAS MOD 204 | 943.00 |
| 620 | 5.1.2.02.029 | BASE METALICA INDIVIDUAL MARCA CAMAS LAMAS MOD 204 | 943.00 |
| 621 | 5.1.2.02.031 | BASE METALICA INDIVIDUAL MARCA CAMAS LAMAS MOD 204 | 943.00 |
| 622 | 5.1.2.02.033 | BASE METALICA INDIVIDUAL MARCA CAMAS LAMAS MOD 204 | 943.00 |
| 623 | 5.1.2.02.035 | BASE METALICA INDIVIDUAL MARCA CAMAS LAMAS MOD 204 | 943.00 |
| 624 | 5.1.2.02.037 | BASE METALICA INDIVIDUAL MARCA CAMAS LAMAS MOD 204 | 943.00 |
| 625 | 5.1.2.02.039 | BASE METALICA INDIVIDUAL MARCA CAMAS LAMAS MOD 204 | 943.00 |
| 626 | 5.1.2.02.041 | BASE METALICA INDIVIDUAL MARCA CAMAS LAMAS MOD 204 | 943.00 |
| 627 | 5.1.2.02.043 | BASE METALICA INDIVIDUAL MARCA CAMAS LAMAS MOD 204 | 943.00 |
| 628 | 5.1.2.02.045 | BASE METALICA INDIVIDUAL MARCA CAMAS LAMAS MOD 204 | 943.00 |
| 629 | 5.1.2.02.047 | BASE METALICA INDIVIDUAL MARCA CAMAS LAMAS MOD 204 | 943.00 |
| 630 | 5.1.2.02.049 | BASE METALICA INDIVIDUAL MARCA CAMAS LAMAS MOD 204 | 943.00 |
| 631 | 5.1.2.02.051 | BASE METALICA INDIVIDUAL MARCA CAMAS LAMAS MOD 204 | 943.00 |
| 632 | 5.1.2.02.053 | BASE METALICA INDIVIDUAL MARCA CAMAS LAMAS MOD 204 | 943.00 |
| 633 | 5.1.2.02.055 | BASE METALICA INDIVIDUAL MARCA CAMAS LAMAS MOD 204 | 943.00 |
| 634 | 5.1.2.02.057 | BASE METALICA INDIVIDUAL MARCA CAMAS LAMAS MOD 204 | 943.00 |
| 635 | 5.1.2.02.059 | BASE METALICA INDIVIDUAL MARCA CAMAS LAMAS MOD 204 | 943.00 |

Sistema Estatal de Evaluación
 Relación de Bienes Muebles e Inmuebles que Componen su Patrimonio
 Comisión del Deporte del Estado de Sonora
 Al 30 de Junio de 2018
 (pesos)

ETCA-IV-04

TRIMESTRE: SEGUNDO 2018

| | Código | Descripción del Bien | Valor en Libros |
|-----|--------------|--|-----------------|
| 636 | 5.1.2.02.061 | BASE METALICA INDIVIDUAL MARCA CAMAS LAMAS MOD 204 | 943.00 |
| 637 | 5.1.2.02.063 | BASE METALICA INDIVIDUAL MARCA CAMAS LAMAS MOD 204 | 943.00 |
| 638 | 5.1.2.02.065 | BASE METALICA INDIVIDUAL MARCA CAMAS LAMAS MOD 204 | 943.00 |
| 639 | 5.1.2.02.067 | BASE METALICA INDIVIDUAL MARCA CAMAS LAMAS MOD 204 | 943.00 |
| 640 | 5.1.2.02.069 | BASE METALICA INDIVIDUAL MARCA CAMAS LAMAS MOD 204 | 943.00 |
| 641 | 5.1.2.02.071 | BASE METALICA INDIVIDUAL MARCA CAMAS LAMAS MOD 204 | 943.00 |
| 642 | 5.1.2.02.073 | BASE METALICA INDIVIDUAL MARCA CAMAS LAMAS MOD 204 | 943.00 |
| 643 | 5.1.2.02.075 | BASE METALICA INDIVIDUAL MARCA CAMAS LAMAS MOD 204 | 943.00 |
| 644 | 5.1.2.02.077 | BASE METALICA INDIVIDUAL MARCA CAMAS LAMAS MOD 204 | 943.00 |
| 645 | 5.1.2.02.079 | BASE METALICA INDIVIDUAL MARCA CAMAS LAMAS MOD 204 | 943.00 |
| 646 | 5.1.2.02.081 | BASE METALICA INDIVIDUAL MARCA CAMAS LAMAS MOD 204 | 943.00 |
| 647 | 5.1.2.02.083 | BASE METALICA INDIVIDUAL MARCA CAMAS LAMAS MOD 204 | 943.00 |
| 648 | 5.1.2.02.085 | BASE METALICA INDIVIDUAL MARCA CAMAS LAMAS MOD 204 | 943.00 |
| 649 | 5.1.2.02.086 | BASE METALICA INDIVIDUAL MARCA CAMAS LAMAS MOD 204 | 943.00 |
| 650 | 5.1.2.02.087 | BASE METALICA INDIVIDUAL MARCA CAMAS LAMAS MOD 204 | 943.00 |
| 651 | 5.1.2.02.088 | BASE METALICA INDIVIDUAL MARCA CAMAS LAMAS MOD 204 | 943.00 |
| 652 | 5.1.2.02.089 | BASE METALICA INDIVIDUAL MARCA CAMAS LAMAS MOD 204 | 943.00 |
| 653 | 5.1.2.02.090 | BASE METALICA INDIVIDUAL MARCA CAMAS LAMAS MOD 204 | 943.00 |
| 654 | 5.1.2.02.091 | BASE METALICA INDIVIDUAL MARCA CAMAS LAMAS MOD 204 | 943.00 |
| 655 | 5.1.2.02.092 | BASE METALICA INDIVIDUAL MARCA CAMAS LAMAS MOD 204 | 943.00 |
| 656 | 5.1.2.02.093 | BASE METALICA INDIVIDUAL MARCA CAMAS LAMAS MOD 204 | 943.00 |
| 657 | 5.1.2.02.094 | BASE METALICA INDIVIDUAL MARCA CAMAS LAMAS MOD 204 | 943.00 |
| 658 | 5.1.2.02.095 | BASE METALICA INDIVIDUAL MARCA CAMAS LAMAS MOD 204 | 943.00 |
| 659 | 5.1.2.02.096 | BASE METALICA INDIVIDUAL MARCA CAMAS LAMAS MOD 204 | 943.00 |
| 660 | 5.1.2.02.097 | BASE METALICA INDIVIDUAL MARCA CAMAS LAMAS MOD 204 | 943.00 |
| 661 | 5.1.2.02.098 | BASE METALICA INDIVIDUAL MARCA CAMAS LAMAS MOD 204 | 943.00 |

Sistema Estatal de Evaluación
 Relación de Bienes Muebles e Inmuebles que Componen su Patrimonio
 Comisión del Deporte del Estado de Sonora
 Al 30 de Junio de 2018
 (pesos)

ETCA-IV-04

TRIMESTRE: SEGUNDO 2018

| | Código | Descripción del Bien | Valor en Libros |
|-----|--------------|--|-----------------|
| 662 | 5.1.2.02.099 | BASE METALICA INDIVIDUAL MARCA CAMAS LAMAS MOD 204 | 943.00 |
| 663 | 5.1.2.02.100 | BASE METALICA INDIVIDUAL MARCA CAMAS LAMAS MOD 204 | 943.00 |
| 664 | 5.1.2.02.101 | BASE METALICA INDIVIDUAL MARCA CAMAS LAMAS MOD 204 | 943.00 |
| 665 | 5.1.2.02.102 | BASE METALICA INDIVIDUAL MARCA CAMAS LAMAS MOD 204 | 943.00 |
| 666 | 5.1.2.02.103 | BASE METALICA INDIVIDUAL MARCA CAMAS LAMAS MOD 204 | 943.00 |
| 667 | 5.1.2.02.104 | BASE METALICA INDIVIDUAL MARCA CAMAS LAMAS MOD 204 | 943.00 |
| 668 | 5.1.2.02.105 | BASE METALICA INDIVIDUAL MARCA CAMAS LAMAS MOD 204 | 943.00 |
| 669 | 5.1.2.02.106 | BASE METALICA INDIVIDUAL MARCA CAMAS LAMAS MOD 204 | 943.00 |
| 670 | 5.1.2.02.107 | BASE METALICA INDIVIDUAL MARCA CAMAS LAMAS MOD 204 | 943.00 |
| 671 | 5.1.2.02.108 | BASE METALICA INDIVIDUAL MARCA CAMAS LAMAS MOD 204 | 943.00 |
| 672 | 5.1.2.02.109 | BASE METALICA INDIVIDUAL MARCA CAMAS LAMAS MOD 204 | 943.00 |
| 673 | 5.1.2.02.110 | BASE METALICA INDIVIDUAL MARCA CAMAS LAMAS MOD 204 | 943.00 |
| 674 | 5.1.2.02.111 | BASE METALICA INDIVIDUAL MARCA CAMAS LAMAS MOD 204 | 943.00 |
| 675 | 5.1.2.02.112 | BASE METALICA INDIVIDUAL MARCA CAMAS LAMAS MOD 204 | 943.00 |
| 676 | 5.1.2.02.113 | BASE METALICA INDIVIDUAL MARCA CAMAS LAMAS MOD 204 | 943.00 |
| 677 | 5.1.2.02.114 | BASE METALICA INDIVIDUAL MARCA CAMAS LAMAS MOD 204 | 943.00 |
| 678 | 5.1.2.02.115 | BASE METALICA INDIVIDUAL MARCA CAMAS LAMAS MOD 204 | 943.00 |
| 679 | 5.1.2.02.116 | BASE METALICA INDIVIDUAL MARCA CAMAS LAMAS MOD 204 | 943.00 |
| 680 | 5.1.2.02.117 | BASE METALICA INDIVIDUAL MARCA CAMAS LAMAS MOD 204 | 943.00 |
| 681 | 5.1.2.02.118 | BASE METALICA INDIVIDUAL MARCA CAMAS LAMAS MOD 204 | 943.00 |
| 682 | 5.1.2.02.119 | BASE METALICA INDIVIDUAL MARCA CAMAS LAMAS MOD 204 | 943.00 |
| 683 | 5.1.2.02.120 | BASE METALICA INDIVIDUAL MARCA CAMAS LAMAS MOD 204 | 943.00 |
| 684 | 5.1.2.02.121 | BASE METALICA INDIVIDUAL MARCA CAMAS LAMAS MOD 204 | 943.00 |
| 685 | 5.1.2.02.122 | BASE METALICA INDIVIDUAL MARCA CAMAS LAMAS MOD 204 | 943.00 |
| 686 | 5.1.2.02.123 | BASE METALICA INDIVIDUAL MARCA CAMAS LAMAS MOD 204 | 943.00 |
| 687 | 5.1.2.02.124 | BASE METALICA INDIVIDUAL MARCA CAMAS LAMAS MOD 204 | 943.00 |

Sistema Estatal de Evaluación
 Relación de Bienes Muebles e Inmuebles que Componen su Patrimonio
 Comisión del Deporte del Estado de Sonora
 Al 30 de Junio de 2018
 (pesos)

ETCA-IV-04

TRIMESTRE: SEGUNDO 2018

| | Código | Descripción del Bien | Valor en Libros |
|-----|--------------|---|-----------------|
| 688 | 5.1.2.02.125 | BASE METALICA INDIVIDUAL MARCA CAMAS LAMAS MOD 204 | 943.00 |
| 689 | 5.1.2.02.126 | BASE METALICA INDIVIDUAL MARCA CAMAS LAMAS MOD 204 | 943.00 |
| 690 | 5.1.2.02.127 | BASE METALICA INDIVIDUAL MARCA CAMAS LAMAS MOD 204 | 943.00 |
| 691 | 5.1.2.02.128 | BASE METALICA INDIVIDUAL MARCA CAMAS LAMAS MOD 204 | 943.00 |
| 692 | 5.1.2.02.129 | BASE METALICA INDIVIDUAL MARCA CAMAS LAMAS MOD 204 | 943.00 |
| 693 | 5.1.2.02.130 | BASE METALICA INDIVIDUAL MARCA CAMAS LAMAS MOD 204 | 943.00 |
| 694 | 5.1.2.02.131 | BASE METALICA INDIVIDUAL MARCA CAMAS LAMAS MOD 204 | 943.00 |
| 695 | 5.1.2.02.132 | BASE METALICA INDIVIDUAL MARCA CAMAS LAMAS MOD 204 | 943.00 |
| 696 | 5.1.2.02.133 | BASE METALICA INDIVIDUAL MARCA CAMAS LAMAS MOD 204 | 943.00 |
| 697 | 5.1.2.02.134 | BASE METALICA INDIVIDUAL MARCA CAMAS LAMAS MOD 204 | 943.00 |
| 698 | 5.1.2.02.135 | BASE METALICA INDIVIDUAL MARCA CAMAS LAMAS MOD 204 | 943.00 |
| 699 | 5.1.2.02.136 | BASE METALICA INDIVIDUAL MARCA CAMAS LAMAS MOD 204 | 943.00 |
| 700 | 5.1.2.02.137 | BASE METALICA INDIVIDUAL MARCA CAMAS LAMAS MOD 204 | 943.00 |
| 701 | 5.1.2.02.138 | BASE METALICA INDIVIDUAL MARCA CAMAS LAMAS MOD 204 | 943.00 |
| 702 | 5.1.2.02.139 | BASE METALICA INDIVIDUAL MARCA CAMAS LAMAS MOD 204 | 943.00 |
| 703 | 5.1.2.02.140 | BASE METALICA INDIVIDUAL MARCA CAMAS LAMAS MOD 204 | 943.00 |
| 704 | 5.1.2.02.141 | BASE METALICA INDIVIDUAL MARCA CAMAS LAMAS MOD 204 | 943.00 |
| 705 | 5.1.2.02.142 | BASE METALICA INDIVIDUAL MARCA CAMAS LAMAS MOD 204 | 943.00 |
| 706 | 5.1.2.02.143 | BASE METALICA INDIVIDUAL MARCA CAMAS LAMAS MOD 204 | 943.00 |
| 707 | 5.1.2.02.144 | BASE METALICA INDIVIDUAL MARCA CAMAS LAMAS MOD 204 | 943.00 |
| 708 | 5.1.2.02.145 | BASE METALICA INDIVIDUAL MARCA CAMAS LAMAS MOD 204 | 943.00 |
| 709 | 5.1.2.02.146 | BASE METALICA INDIVIDUAL MARCA CAMAS LAMAS MOD 204 | 943.00 |
| 710 | 5.1.2.02.147 | BASE METALICA INDIVIDUAL MARCA CAMAS LAMAS MOD 204 | 943.00 |
| 711 | 5.1.2.02.148 | BASE METALICA INDIVIDUAL MARCA CAMAS LAMAS MOD 204 | 943.00 |
| 712 | 5.1.2.02.149 | BASE METALICA INDIVIDUAL MARCA CAMAS LAMAS MOD 204 | 943.00 |
| 713 | 5.1.2.05.001 | REFRIGERADOR | 1,738.08 |
| 714 | 5.1.2.05.002 | REFRIGERADOR | 1,738.08 |

Sistema Estatal de Evaluación
 Relación de Bienes Muebles e Inmuebles que Componen su Patrimonio
 Comisión del Deporte del Estado de Sonora
 Al 30 de Junio de 2018
 (pesos)

ETCA-IV-04

TRIMESTRE: SEGUNDO 2018

| | Código | Descripción del Bien | Valor en Libros |
|-----|--------------|--|-----------------|
| 715 | 5.1.2.05.003 | PLANCHA GRILL DE 88 X 78 SIN TERMOSTATO | 16,752.21 |
| 716 | 5.1.2.05.004 | BAÑO MARIA AUTOSERVICIO MEINOX | 21,137.69 |
| 717 | 5.1.2.05.005 | BARRA FRIA DE AUTOSERVICIO SOBRINOX | 19,234.38 |
| 718 | 5.1.2.05.006 | ANAQUEL PARA LOZA GASTROX | 8,264.39 |
| 719 | 5.1.2.05.007 | BRE 16, ESTRUC TUBULAR CON TARJA EN ACERO | 8,950.00 |
| 720 | 5.1.2.05.008 | CAMPANA EXTRACTORA DE HUMO MSIN | 62,581.78 |
| 721 | 5.1.2.05.009 | CONCENTRICOS POR SECCION, ESTRUCTURA DE HIERRO | 1,560.00 |
| 722 | 5.1.2.05.010 | CONGELADOR HORIZONTAL | 4,445.00 |
| 723 | 5.1.2.05.011 | DISPENSOR DE BEBIDAS CON DOBLE TAZON | 9,796.29 |
| 724 | 5.1.2.05.012 | ESTUFA COMERCIAL LINC 88 DE 66 X 58 X 42 HORNOS, CON | 34,571.30 |
| 725 | 5.1.2.05.013 | ESTUFON COMERCIAL DE 93 X 53 X 60 3 QUEMADORES | 15,665.92 |
| 726 | 5.1.2.05.014 | FRIGOBAR DE 1 PUERTA DE 4 PIES CUBICOS | 3,747.78 |
| 727 | 5.1.2.05.015 | INOXIDABLE DE 2.00 X .70 X .90. | 2,750.00 |
| 728 | 5.1.2.05.016 | FABRICACION DE BARRA DE TRABAJO Y ARMADO | 9,438.74 |
| 729 | 5.1.2.05.017 | CONGELADOR BLANCO | 4,445.00 |
| 730 | 5.1.2.05.018 | ENFRIADOR DE AGUA PURIFICADA | 2,850.00 |
| 731 | 5.1.2.05.019 | REFRIGERADOR | 2,700.00 |
| 732 | 5.1.2.05.021 | ENFRIADOR DE AGUA PURIFICADA | 2,850.00 |
| 733 | 5.1.2.05.022 | ENFRIADOR DE AGUA PURIFICADA | 2,850.00 |
| 734 | 5.1.2.06.001 | BANCA CDI-B6 | 1,690.50 |
| 735 | 5.1.2.06.002 | BANCA CDI-B6 | 1,690.50 |
| 736 | 5.1.2.06.003 | BANCA CDI-B6 | 1,690.50 |
| 737 | 5.1.2.06.004 | BANCA CDI-B6 | 1,690.50 |
| 738 | 5.1.2.06.005 | BANCA CDI-B6 | 1,690.50 |
| 739 | 5.1.2.06.006 | BANCA CDI-B6 | 1,690.50 |
| 740 | 5.1.2.06.007 | BANCA CDI-B6 | 1,690.50 |
| 741 | 5.1.2.06.008 | BANCA CDI-B6 | 1,690.50 |
| 742 | 5.1.2.06.009 | BANCA DE POLIPROPILENO COLOR NEGRO PARA 4 PERSONAS | 4,449.89 |
| 743 | 5.1.2.06.010 | BANCA DE POLIPROPILENO COLOR NEGRO PARA 4 PERSONAS | 4,449.89 |
| 744 | 5.1.2.06.011 | BANCA DE POLIPROPILENO COLOR NEGRO PARA 4 PERSONAS | 4,449.89 |
| 745 | 5.1.2.07.001 | BASE PARA SOPORTAR EQUIPO DE PARED | 1,293.75 |
| 746 | 5.1.2.07.002 | BASE PARA TV DE 1.20 X 0.60 X 0.49 | 1,564.00 |
| 747 | 5.1.2.07.003 | BASE PARA TV PLASMA DE TECHO | 3,220.00 |
| 748 | 5.1.2.08.001 | BURO EN ACERO | 979.56 |
| 749 | 5.1.2.08.002 | BURO EN ACERO | 979.56 |
| 750 | 5.1.2.08.003 | BURO EN ACERO | 979.56 |

Sistema Estatal de Evaluación
 Relación de Bienes Muebles e Inmuebles que Componen su Patrimonio
 Comisión del Deporte del Estado de Sonora
 Al 30 de Junio de 2018
 (pesos)

ETCA-IV-04

TRIMESTRE: SEGUNDO 2018

| | Código | Descripción del Bien | Valor en Libros |
|-----|--------------|----------------------|-----------------|
| 751 | 5.1.2.08.004 | BURO EN ACERO | 979.56 |
| 752 | 5.1.2.08.005 | BURO EN ACERO | 979.56 |
| 753 | 5.1.2.08.006 | BURO EN ACERO | 979.56 |
| 754 | 5.1.2.08.007 | BURO EN ACERO | 979.56 |
| 755 | 5.1.2.08.008 | BURO EN ACERO | 979.56 |
| 756 | 5.1.2.08.009 | BURO EN ACERO | 979.56 |
| 757 | 5.1.2.08.010 | BURO EN ACERO | 979.56 |
| 758 | 5.1.2.08.011 | BURO EN ACERO | 979.56 |
| 759 | 5.1.2.08.012 | BURO EN ACERO | 979.56 |
| 760 | 5.1.2.08.013 | BURO EN ACERO | 979.56 |
| 761 | 5.1.2.08.014 | BURO EN ACERO | 979.56 |
| 762 | 5.1.2.08.015 | BURO EN ACERO | 979.56 |
| 763 | 5.1.2.08.016 | BURO EN ACERO | 979.56 |
| 764 | 5.1.2.08.017 | BURO EN ACERO | 979.56 |
| 765 | 5.1.2.08.018 | BURO EN ACERO | 979.56 |
| 766 | 5.1.2.08.019 | BURO EN ACERO | 979.56 |
| 767 | 5.1.2.08.020 | BURO EN ACERO | 979.56 |
| 768 | 5.1.2.08.021 | BURO EN ACERO | 979.56 |
| 769 | 5.1.2.08.022 | BURO EN ACERO | 979.56 |
| 770 | 5.1.2.08.023 | BURO EN ACERO | 979.56 |
| 771 | 5.1.2.08.024 | BURO EN ACERO | 979.56 |
| 772 | 5.1.2.08.025 | BURO EN ACERO | 979.56 |
| 773 | 5.1.2.08.026 | BURO EN ACERO | 979.56 |
| 774 | 5.1.2.08.027 | BURO EN ACERO | 979.56 |
| 775 | 5.1.2.08.028 | BURO EN ACERO | 979.56 |
| 776 | 5.1.2.08.029 | BURO EN ACERO | 979.56 |
| 777 | 5.1.2.08.030 | BURO EN ACERO | 979.56 |
| 778 | 5.1.2.08.031 | BURO EN ACERO | 979.56 |
| 779 | 5.1.2.08.032 | BURO EN ACERO | 979.56 |
| 780 | 5.1.2.08.033 | BURO EN ACERO | 979.56 |
| 781 | 5.1.2.08.034 | BURO EN ACERO | 979.56 |
| 782 | 5.1.2.08.035 | BURO EN ACERO | 979.56 |
| 783 | 5.1.2.08.036 | BURO EN ACERO | 979.56 |
| 784 | 5.1.2.08.037 | BURO EN ACERO | 979.56 |
| 785 | 5.1.2.08.038 | BURO EN ACERO | 979.56 |
| 786 | 5.1.2.08.039 | BURO EN ACERO | 979.56 |
| 787 | 5.1.2.08.040 | BURO EN ACERO | 979.56 |
| 788 | 5.1.2.08.041 | BURO EN ACERO | 979.56 |
| 789 | 5.1.2.08.042 | BURO EN ACERO | 979.56 |
| 790 | 5.1.2.08.043 | BURO EN ACERO | 979.56 |
| 791 | 5.1.2.08.044 | BURO EN ACERO | 979.56 |

Sistema Estatal de Evaluación
 Relación de Bienes Muebles e Inmuebles que Componen su Patrimonio
 Comisión del Deporte del Estado de Sonora
 Al 30 de Junio de 2018
 (pesos)

ETCA-IV-04

TRIMESTRE: SEGUNDO 2018

| | Código | Descripción del Bien | Valor en Libros |
|-----|--------------|---|-----------------|
| 792 | 5.1.2.08.045 | BURO EN ACERO | 979.56 |
| 793 | 5.1.2.08.046 | BURO EN ACERO | 979.56 |
| 794 | 5.1.2.08.047 | BURO EN ACERO | 979.56 |
| 795 | 5.1.2.08.048 | BURO EN ACERO | 979.56 |
| 796 | 5.1.2.08.049 | BURO EN ACERO | 979.56 |
| 797 | 5.1.2.08.050 | BURO EN ACERO | 979.56 |
| 798 | 5.1.2.08.051 | BURO EN ACERO | 979.56 |
| 799 | 5.1.2.08.052 | BURO EN ACERO | 979.56 |
| 800 | 5.1.2.08.053 | BURO EN ACERO | 979.56 |
| 801 | 5.1.2.08.054 | BURO EN ACERO | 979.56 |
| 802 | 5.1.2.08.055 | BURO EN ACERO | 979.56 |
| 803 | 5.1.2.08.056 | BURO EN ACERO | 979.56 |
| 804 | 5.1.2.09.001 | CARRO DE SERVICIO X-TRA COMP | 8,231.70 |
| 805 | 5.1.2.09.002 | CARRO PARA CAMARISTA | 9,501.45 |
| 806 | 5.1.2.10.001 | LOCKER METALICO DE 4 COMPARTIMIENTOS DE 0.40 X 0.39 X 1.80 | 1,943.50 |
| 807 | 5.1.2.10.002 | LOCKER METALICO DE 4 COMPARTIMIENTOS DE 0.40 X 0.39 X 1.80 | 1,943.50 |
| 808 | 5.1.2.10.003 | LOCKER METALICO DE 4 COMPARTIMIENTOS DE 0.40 X 0.39 X 1.80 | 1,943.50 |
| 809 | 5.1.2.10.004 | LOCKER METALICO DE 4 COMPARTIMIENTOS DE 0.40 X 0.39 X 1.80 | 1,943.50 |
| 810 | 5.1.2.10.005 | LOCKER METALICO DE 4 COMPARTIMIENTOS DE 0.40 X 0.39 X 1.80 | 1,943.50 |
| 811 | 5.1.2.10.006 | LOCKER METALICO DE 4 COMPARTIMIENTOS DE 0.40 X 0.39 X 1.80 | 1,943.50 |
| 812 | 5.1.2.10.007 | LOCKER METALICO DE 4 COMPARTIMIENTOS DE 0.40 X 0.39 X 1.80 | 1,943.50 |
| 813 | 5.1.2.10.008 | LOCKER METALICO DE 4 COMPARTIMIENTOS DE 0.40 X 0.39 X 1.80 | 1,943.50 |
| 814 | 5.1.2.10.009 | LOCKER METALICO DE 4 COMPARTIMIENTOS DE 0.40 X 0.39 X 1.80 | 1,943.50 |
| 815 | 5.1.2.10.010 | LOCKER METALICO DE 4 COMPARTIMIENTOS DE 0.40 X 0.39 X 1.80 | 1,943.50 |
| 816 | 5.1.2.10.011 | LOCKER METALICO DE 4 COMPARTIMIENTOS DE 0.40 X 0.39 X 1.80 | 1,943.50 |
| 817 | 5.1.2.10.012 | LOCKER METALICO DE 4 COMPARTIMIENTOS DE 0.40 X 0.39 X 1.80 | 1,943.50 |
| 818 | 5.1.2.10.013 | LOCKER METALICO DE 4 COMPARTIMIENTOS DE 0.40 X 0.39 X 1.80 | 1,943.50 |
| 819 | 5.1.2.10.014 | LOCKER METALICO DE 4 COMPARTIMIENTOS DE 0.40 X 0.39 X 1.80 | 1,943.50 |
| 820 | 5.1.2.10.015 | LOCKER METALICO DE 4 COMPARTIMIENTOS DE 0.40 X 0.39 X 1.80 | 1,943.50 |
| 821 | 5.1.2.10.016 | LOCKER METALICO DE 4 COMPARTIMIENTOS DE 0.40 X 0.39 X 1.80 | 1,943.50 |
| 822 | 5.1.2.10.017 | LOCKER METALICO DE 4 COMPARTIMIENTOS DE 0.40 X 0.39 X 1.80 | 1,943.50 |

Sistema Estatal de Evaluación
 Relación de Bienes Muebles e Inmuebles que Componen su Patrimonio
 Comisión del Deporte del Estado de Sonora
 Al 30 de Junio de 2018
 (pesos)

ETCA-IV-04

TRIMESTRE: SEGUNDO 2018

| | Código | Descripción del Bien | Valor en Libros |
|-----|--------------|--|-----------------|
| 823 | 5.1.2.10.018 | LOCKER METALICO DE 4 COMPARTIMIENTOS DE 0.40 X 0.39 X 1.80 | 1,943.50 |
| 824 | 5.1.2.10.019 | LOCKER METALICO DE 4 COMPARTIMIENTOS DE 0.40 X 0.39 X 1.80 | 1,943.50 |
| 825 | 5.1.2.10.020 | LOCKER METALICO DE 4 COMPARTIMIENTOS DE 0.40 X 0.39 X 1.80 | 1,943.50 |
| 826 | 5.1.2.10.021 | LOCKER METALICO DE 4 COMPARTIMIENTOS DE 0.40 X 0.39 X 1.80 | 1,943.50 |
| 827 | 5.1.2.10.022 | LOCKER METALICO DE 4 COMPARTIMIENTOS DE 0.40 X 0.39 X 1.80 | 1,943.50 |
| 828 | 5.1.2.10.023 | LOCKER METALICO DE 4 COMPARTIMIENTOS DE 0.40 X 0.39 X 1.80 | 1,943.50 |
| 829 | 5.1.2.10.024 | LOCKER METALICO DE 4 COMPARTIMIENTOS DE 0.40 X 0.39 X 1.80 | 1,943.50 |
| 830 | 5.1.2.10.025 | LOCKERS 4 GAVETAS METAL GRIS | 2,860.00 |
| 831 | 5.1.2.10.026 | LOCKERS 4 GAVETAS METAL GRIS | 2,860.00 |
| 832 | 5.1.2.10.027 | LOCKERS 4 GAVETAS METAL GRIS | 2,860.00 |
| 833 | 5.1.2.10.028 | LOCKERS 4 GAVETAS METAL GRIS | 2,860.00 |
| 834 | 5.1.2.10.029 | LOCKERS 4 GAVETAS METAL GRIS | 2,860.00 |
| 835 | 5.1.2.10.030 | LOCKERS 4 GAVETAS METAL GRIS | 2,860.00 |
| 836 | 5.1.2.10.031 | LOCKERS 4 GAVETAS METAL GRIS | 2,860.00 |
| 837 | 5.1.2.10.032 | LOCKERS 4 GAVETAS METAL GRIS | 2,860.00 |
| 838 | 5.1.2.10.033 | LOCKERS 4 GAVETAS METAL GRIS | 2,860.00 |
| 839 | 5.1.2.10.034 | LOCKERS 4 GAVETAS METAL GRIS | 2,860.00 |
| 840 | 5.1.2.10.035 | LOCKERS 4 GAVETAS METAL GRIS | 2,860.00 |
| 841 | 5.1.2.10.036 | LOCKERS 4 GAVETAS METAL GRIS | 2,860.00 |
| 842 | 5.1.2.10.037 | LOCKERS 4 GAVETAS METAL GRIS | 2,860.00 |
| 843 | 5.1.2.10.038 | LOCKERS 4 GAVETAS METAL GRIS | 2,860.00 |
| 844 | 5.1.2.10.039 | LOCKERS 4 GAVETAS METAL GRIS | 2,860.00 |
| 845 | 5.1.2.10.040 | LOCKERS 4 GAVETAS METAL GRIS | 2,860.00 |
| 846 | 5.1.2.10.041 | LOCKERS 4 GAVETAS METAL GRIS | 2,860.00 |
| 847 | 5.1.2.10.042 | LOCKERS 4 GAVETAS METAL GRIS | 2,860.00 |
| 848 | 5.1.2.10.043 | LOCKERS 4 GAVETAS METAL GRIS | 2,860.00 |
| 849 | 5.1.2.10.044 | LOCKERS 4 GAVETAS METAL GRIS | 2,860.00 |
| 850 | 5.1.2.10.045 | LOCKERS 4 GAVETAS METAL GRIS | 2,860.00 |
| 851 | 5.1.2.10.046 | LOCKERS 4 GAVETAS METAL GRIS | 2,860.00 |
| 852 | 5.1.2.10.047 | LOCKERS 4 GAVETAS METAL GRIS | 2,860.00 |
| 853 | 5.1.2.10.048 | LOCKERS 4 GAVETAS METAL GRIS | 2,860.00 |
| 854 | 5.1.2.10.049 | LOCKERS 4 GAVETAS METAL GRIS | 2,860.00 |
| 855 | 5.1.2.10.050 | LOCKERS 4 GAVETAS METAL GRIS | 2,860.00 |
| 856 | 5.1.2.10.051 | LOCKERS 4 GAVETAS METAL GRIS | 2,860.00 |
| 857 | 5.1.2.10.052 | LOCKERS 4 GAVETAS METAL GRIS | 2,860.00 |
| 858 | 5.1.2.10.053 | LOCKERS 4 GAVETAS METAL GRIS | 2,860.00 |
| 859 | 5.1.2.10.054 | LOCKERS 4 GAVETAS METAL GRIS | 2,860.00 |

Sistema Estatal de Evaluación
 Relación de Bienes Muebles e Inmuebles que Componen su Patrimonio
 Comisión del Deporte del Estado de Sonora
 Al 30 de Junio de 2018
 (pesos)

ETCA-IV-04

TRIMESTRE: SEGUNDO 2018

| | Código | Descripción del Bien | Valor en Libros |
|-----|--------------|-----------------------------------|-----------------|
| 860 | 5.1.2.10.055 | LOCKERS 4 GAVETAS METAL GRIS | 2,860.00 |
| 861 | 5.1.2.10.056 | LOCKERS 4 GAVETAS METAL GRIS | 2,860.00 |
| 862 | 5.1.2.10.057 | LOCKERS 4 GAVETAS METAL GRIS | 2,860.00 |
| 863 | 5.1.2.10.058 | LOCKERS 4 GAVETAS METAL GRIS | 2,860.00 |
| 864 | 5.1.2.10.059 | LOCKERS 4 GAVETAS METAL GRIS | 2,860.00 |
| 865 | 5.1.2.10.060 | LOCKERS 4 GAVETAS METAL GRIS | 2,860.00 |
| 866 | 5.1.2.10.061 | LOCKERS 4 GAVETAS METAL GRIS | 2,860.00 |
| 867 | 5.1.2.10.062 | LOCKERS DOBLE PUERTA | 2,730.00 |
| 868 | 5.1.2.10.063 | LOCKERS DOBLE PUERTA | 2,730.00 |
| 869 | 5.1.2.10.064 | LOCKER DE VENTANILLA DE 4 PUERTAS | 1,740.00 |
| 870 | 5.1.2.10.065 | LOCKER DE VENTANILLA DE 4 PUERTAS | 1,740.00 |
| 871 | 5.1.2.10.066 | LOCKER DE VENTANILLA DE 4 PUERTAS | 1,740.00 |
| 872 | 5.1.2.10.067 | LOCKER DE VENTANILLA DE 4 PUERTAS | 1,740.00 |
| 873 | 5.1.2.10.068 | LOCKER DE VENTANILLA DE 4 PUERTAS | 1,740.00 |
| 874 | 5.1.2.10.069 | LOCKER DE VENTANILLA DE 4 PUERTAS | 1,740.00 |
| 875 | 5.1.2.10.070 | LOCKER DE VENTANILLA DE 4 PUERTAS | 1,740.00 |
| 876 | 5.1.2.10.071 | LOCKER DE VENTANILLA DE 4 PUERTAS | 1,740.00 |
| 877 | 5.1.2.10.072 | LOCKER DE VENTANILLA DE 4 PUERTAS | 1,740.00 |
| 878 | 5.1.2.10.073 | LOCKER DE VENTANILLA DE 4 PUERTAS | 1,740.00 |
| 879 | 5.1.2.10.074 | LOCKER DE VENTANILLA DE 4 PUERTAS | 1,740.00 |
| 880 | 5.1.2.10.075 | LOCKER DE VENTANILLA DE 4 PUERTAS | 1,740.00 |
| 881 | 5.1.2.10.076 | LOCKER DE VENTANILLA DE 4 PUERTAS | 1,740.00 |
| 882 | 5.1.2.10.077 | LOCKER DE VENTANILLA DE 4 PUERTAS | 1,740.00 |
| 883 | 5.1.2.10.078 | LOCKER DE VENTANILLA DE 4 PUERTAS | 1,740.00 |
| 884 | 5.1.2.10.079 | LOCKER DE VENTANILLA DE 4 PUERTAS | 1,740.00 |
| 885 | 5.1.2.10.080 | LOCKER DE VENTANILLA DE 4 PUERTAS | 1,740.00 |
| 886 | 5.1.2.10.081 | LOCKER DE VENTANILLA DE 4 PUERTAS | 1,740.00 |
| 887 | 5.1.2.10.082 | LOCKER DE VENTANILLA DE 4 PUERTAS | 1,740.00 |
| 888 | 5.1.2.10.083 | LOCKER DE VENTANILLA DE 4 PUERTAS | 1,740.00 |
| 889 | 5.1.2.11.001 | MACETA PUEBLO CDI-C1128 | 1,138.50 |
| 890 | 5.1.2.11.002 | MACETA PUEBLO CDI-C1128 | 1,138.50 |
| 891 | 5.1.2.11.003 | MACETA PUEBLO CDI-C1128 | 1,138.50 |
| 892 | 5.1.2.11.004 | MACETA PUEBLO CDI-C1128 | 1,138.50 |
| 893 | 5.1.2.11.005 | MACETA PUEBLO CDI-C1128 | 1,138.50 |
| 894 | 5.1.2.11.006 | MACETA PUEBLO CDI-C1128 | 1,138.50 |
| 895 | 5.1.5.01.001 | SERVIDOR DELL | 45,010.88 |
| 896 | 5.1.5.01.002 | SERVIDOR POLIANT ML350 G5 | 194,946.00 |
| 897 | 5.1.5.02.001 | COMP.HP COMPAQ | 9,859.85 |
| 898 | 5.1.5.02.002 | COMPUTADORA .ACER VERITON | 5,305.86 |
| 899 | 5.1.5.02.006 | COMPUTADORA INTEL CELERON LANIX | 7,475.00 |
| 900 | 5.1.5.02.007 | COMPUTADORA INTEL PENTIUM | 8,103.48 |

Sistema Estatal de Evaluación
Relación de Bienes Muebles e Inmuebles que Componen su Patrimonio
Comision del Deporte del Estado de Sonora
Al 30 de Junio de 2018
(pesos)

ETCA-IV-04

TRIMESTRE: SEGUNDO 2018

| | Código | Descripción del Bien | Valor en Libros |
|-----|--------------|--|-----------------|
| 901 | 5.1.5.02.011 | COMPUTADORA PCGHIA CORE | 5,924.29 |
| 902 | 5.1.5.02.012 | COMPUTADORA PENTIUM | 6,900.00 |
| 903 | 5.1.5.02.013 | COMPUTADORA PENTIUM | 6,900.00 |
| 904 | 5.1.5.02.016 | COMPUTADORA PORTATIL ASUS K52F-MB0 | 10,361.78 |
| 905 | 5.1.5.02.017 | COMPUTADORA PRESARIO MODELO SR1615L | 6,992.10 |
| 906 | 5.1.5.02.019 | CPU LENOVO THINKCENTRE M72E | 7,849.72 |
| 907 | 5.1.5.02.020 | HP PRESARIO SR 2125 CPU | 7,876.09 |
| 908 | 5.1.5.02.021 | LAPTOP ACER | 7,099.40 |
| 909 | 5.1.5.02.022 | LAPTOP HP 1000-1220 CORE | 11,562.88 |
| 910 | 5.1.5.02.025 | LAPTOP VAIO F215 16" NEGRA | 36,339.08 |
| 911 | 5.1.5.02.026 | NOTEBOOK PORT.HP MOD.CPQ515 | 12,120.27 |
| 912 | 5.1.5.02.030 | NOTEBOOK TOSHIBA SATL300-SP6918 | 11,477.00 |
| 913 | 5.1.5.02.031 | NOTEBOOK TOSHIBA SATL300-SP6918 | 11,477.00 |
| 914 | 5.1.5.02.033 | PC. EMACHINE Y MONITORES NO.DESERIE EN FACT. | 7,500.00 |
| 915 | 5.1.5.02.034 | PC. EMACHINE Y MONITORES NO.DESERIE EN FACT. | 7,500.00 |
| 916 | 5.1.5.02.035 | PC. EMACHINE Y MONITORES NO.DESERIE EN FACT. | 7,500.00 |
| 917 | 5.1.5.02.036 | PC. EMACHINE Y MONITORES NO.DESERIE EN FACT. | 7,500.00 |
| 918 | 5.1.5.02.037 | PENTIUM DUAL CORE G629 | 5,930.00 |
| 919 | 5.1.5.02.038 | SAMSUNG NP300E4C | 4,650.00 |
| 920 | 5.1.5.02.041 | COMP.HPCOMPAQPRESCQ1-1203LA | 7,866.00 |
| 921 | 5.1.5.02.045 | COMPUTADORA PENTIUM | 6,900.00 |
| 922 | 5.1.5.02.046 | COMPUTADORA PENTIUM | 6,900.00 |
| 923 | 5.1.5.02.047 | NOTEBOOK TOSHIBA SATL300-SP6918 | 11,477.00 |
| 924 | 5.1.5.02.048 | LAPTOP TOSHIBA SATEL L50505D-SP | 11,600.00 |
| 925 | 5.1.5.02.049 | HP PRESARIO SR 2124 | 7,876.09 |
| 926 | 5.1.5.02.052 | COMPUTADORA LANIX TITAN CELERON | 5,623.50 |
| 927 | 5.1.5.02.053 | LAPTOP HP 1000-1220 CORE | 11,562.88 |
| 928 | 5.1.5.02.054 | LAPTOP VOSTRO 14 3000 DELL DISCO DURO DE 1TB. MEMORIA DDR3 8GB, PANTALLA DE 14", WINDOWS 7 PRO 64 BIT, COLOR NEGRO | 11,285.64 |
| 929 | 5.1.5.02.055 | LAPTOP VOSTRO 14 3000 DELL DISCO DURO DE 1TB. MEMORIA DDR3 8GB, PANTALLA DE 14", WINDOWS 7 PRO 64 BIT, COLOR NEGRO | 11,285.64 |
| 930 | 5.1.5.02.056 | LAPTOP VOSTRO 14 3000 DELL DISCO DURO DE 1TB. MEMORIA DDR3 8GB, PANTALLA DE 14", WINDOWS 7 PRO 64 BIT, COLOR NEGRO | 11,285.64 |
| 931 | 5.1.5.02.057 | LAPTOP VOSTRO 14 3000 DELL DISCO DURO DE 1TB. MEMORIA DDR3 8GB, PANTALLA DE 14", WINDOWS 7 PRO 64 BIT, COLOR NEGRO | 11,285.64 |
| 932 | 5.1.5.02.058 | LAPTOP R3-131T-COCJ ACER NX. GOYAL.013 | 8,178.00 |
| 933 | 5.1.5.02.066 | NOTEBOOK HP530 | 11,477.00 |

Sistema Estatal de Evaluación
Relación de Bienes Muebles e Inmuebles que Componen su Patrimonio
Comision del Deporte del Estado de Sonora
Al 30 de Junio de 2018
(pesos)

ETCA-IV-04

TRIMESTRE: SEGUNDO 2018

| | Código | Descripción del Bien | Valor en Libros |
|-----|--------------|--|-----------------|
| 934 | 5.1.5.03.001 | CONTROL BIOMETRICO P/ASISTENCIA | 6,728.00 |
| 935 | 5.1.5.03.002 | CONTROL DE ASISTENCIA | 4,930.00 |
| 936 | 5.1.5.03.003 | CONTROL DE ASISTENCIA ZK X629 | 4,930.00 |
| 937 | 5.1.5.07.001 | SISTEMA DE CONTROL DE ACCESO | 110,594.93 |
| 938 | 5.1.5.09.001 | DISCO DURO SAMSUNG MOD.HD204UI | 2,968.67 |
| 939 | 5.1.5.09.002 | MEMORIA CARD MICRO 4GB VERICO | 696.00 |
| 940 | 5.1.5.09.003 | MICROSOFT WINDOW 2003 SERVER OEM | 11,373.50 |
| 941 | 5.1.5.10.001 | IMP.LASER SAMSUNG ML-1910 | 1,663.44 |
| 942 | 5.1.5.10.002 | IMPRESORA CANON PORTATIL IP8 | 3,149.10 |
| 943 | 5.1.5.10.003 | IMPRESORA HP 1018 | 1,380.03 |
| 944 | 5.1.5.10.004 | IMPRESORA HP LASERJET COLOR CP1515N | 6,497.50 |
| 945 | 5.1.5.10.005 | IMPRESORA HP LASERJET COLOR CP1515N | 6,497.50 |
| 946 | 5.1.5.10.006 | IMPRESORA LASER MONOCROMAT.SAMSUNG | 1,055.12 |
| 947 | 5.1.5.10.007 | IMPRESORA LASER MONSANSUNG ML1910 | 1,728.40 |
| 948 | 5.1.5.10.011 | IMPRESORA LASER SAMSUNG ML-1915 | 2,027.77 |
| 949 | 5.1.5.10.014 | IMPRESORA MULTI SAMSUNG SCX 3200 | 3,229.44 |
| 950 | 5.1.5.10.015 | IMPRESORA MULTI SAMSUNG SCX 3200 | 3,229.44 |
| 951 | 5.1.5.10.016 | IMPRESORA MULTI SAMSUNG SCX 3200 | 3,229.44 |
| 952 | 5.1.5.10.017 | IMPRESORA PARA TARJETAS PVC, DUALYS | 3,229.44 |
| 953 | 5.1.5.10.018 | IMPRESORA LASER MONSANSUNG ML1910 | 1,728.40 |
| 954 | 5.1.5.10.019 | IMPRESORA LASER MONSANSUNG ML1910 | 1,728.40 |
| 955 | 5.1.5.10.020 | IMPRESORA LASER MONSANSUNG ML1910 | 1,728.40 |
| 956 | 5.1.5.10.022 | IMPRESORA HP LASERJET COLOR CP1515N | 6,497.50 |
| 957 | 5.1.5.10.024 | IMPRESORA LASERJET HP 2600 | 4,299.01 |
| 958 | 5.1.5.14.001 | DVR PENTAPLEX CPD536 | 19,487.90 |
| 959 | 5.1.5.14.002 | SISTEMA DE CIRCUITO CERRADO | 43,994.83 |
| 960 | 5.1.5.15.001 | ROUTERTP-LINK WIRELESS802.11N-LITTE | 1,269.24 |
| 961 | 5.1.5.15.002 | ROUTER TP-LINK | 5,000.00 |
| 962 | 5.1.5.17.001 | CONMUTADOR TELEFONICO PANASONIC KX-TA307 | 33,158.75 |
| 963 | 5.1.5.19.001 | GPSGARMIN | 6,173.52 |
| 964 | 5.1.5.20.001 | SCANNER CANON LIDE109 | 1,598.80 |
| 965 | 5.1.5.20.002 | SCANNER CANON LIDE 109 | 1,561.75 |
| 966 | 5.1.9.01.001 | MAQUINA DE ESCRIBIR | 2,890.00 |
| 967 | 5.1.9.02.001 | MULTIFUNCIONAL HP DESKJET F4480 | 999.00 |
| 968 | 5.1.9.02.004 | MULTIFUNCIONAL OFFICEJET HP3679 | 1,531.12 |
| 969 | 5.1.9.02.005 | COPIADORA BROTHER 8060 LASER | 5,939.10 |
| 970 | 5.1.9.02.006 | MULTIFUNCIONAL LEXMARK X5469 | 1,709.10 |
| 971 | 5.1.9.02.007 | MULTIFUNCIONAL OFFICEJET HP3680 | 1,531.12 |
| 972 | 5.1.9.03.001 | ASPIRADORA STHIL SE61 SN-47580124913 | 3,000.00 |
| 973 | 5.1.9.07.001 | MONITOR LCD 19" VIEWSONIC | 3,287.85 |

Sistema Estatal de Evaluación
 Relación de Bienes Muebles e Inmuebles que Componen su Patrimonio
 Comisión del Deporte del Estado de Sonora
 Al 30 de Junio de 2018
 (pesos)

ETCA-IV-04

TRIMESTRE: SEGUNDO 2018

| | Código | Descripción del Bien | Valor en Libros |
|------|--------------|---|-----------------|
| 974 | 5.1.9.07.002 | PANASONIC PLASMA DE 42" | 20,878.22 |
| 975 | 5.1.9.07.003 | TV LCD PROYECCION DE 50" SONY | 14,999.45 |
| 976 | 5.1.9.12.001 | LAVADORA AUTOMATICA MARCA WHIRPOOL | 6,555.00 |
| 977 | 5.1.9.12.002 | LAVADORA AUTOMATICA MARCA WHIRPOOL | 6,555.00 |
| 978 | 5.1.9.12.003 | LAVADORA AUTOMATICA MARCA WHIRPOOL | 4,999.50 |
| 979 | 5.1.9.13.001 | SECADORA AUTOMATICA USO RUDO MARCA WHIRPOOL | 5,635.00 |
| 980 | 5.1.9.13.002 | SECADORA AUTOMATICA USO RUDO MARCA WHIRPOOL | 5,635.00 |
| 981 | 5.1.9.13.003 | SECADORA AUTOMATICA USO RUDO MARCA WHIRPOOL | 4,999.50 |
| 982 | 5.1.9.16.001 | ENMICADORA DE CALOR DOCUSIL 95 | 3,310.16 |
| 983 | 5.1.9.17.001 | PERSIANA ENROLLABLE MARCA SUN SET SAHARAN | 2,017.46 |
| 984 | 5.1.9.17.002 | PERSIANA ENROLLABLE MARCA SUN SET SAHARAN | 2,017.46 |
| 985 | 5.1.9.17.003 | PERSIANA ENROLLABLE MARCA SUN SET SAHARAN | 2,017.46 |
| 986 | 5.1.9.17.004 | PERSIANA ENROLLABLE MARCA SUN SET SAHARAN | 2,017.46 |
| 987 | 5.1.9.17.005 | PERSIANA ENROLLABLE MARCA SUN SET SAHARAN | 2,017.46 |
| 988 | 5.1.9.17.006 | PERSIANA ENROLLABLE MARCA SUN SET SAHARAN | 2,017.46 |
| 989 | 5.1.9.17.007 | PERSIANA ENROLLABLE MARCA SUN SET SAHARAN | 2,017.46 |
| 990 | 5.1.9.17.008 | PERSIANA ENROLLABLE MARCA SUN SET SAHARAN | 2,017.46 |
| 991 | 5.1.9.17.009 | PERSIANA ENROLLABLE MARCA SUN SET SAHARAN | 2,017.46 |
| 992 | 5.1.9.17.010 | PERSIANA ENROLLABLE MARCA SUN SET SAHARAN | 2,017.46 |
| 993 | 5.1.9.17.011 | PERSIANA ENROLLABLE MARCA SUN SET SAHARAN | 2,017.46 |
| 994 | 5.1.9.17.012 | PERSIANA ENROLLABLE MARCA SUN SET SAHARAN | 2,017.46 |
| 995 | 5.1.9.17.013 | PERSIANA ENROLLABLE MARCA SUN SET SAHARAN | 2,017.46 |
| 996 | 5.1.9.17.014 | PERSIANA ENROLLABLE MARCA SUN SET SAHARAN | 2,017.46 |
| 997 | 5.1.9.17.015 | PERSIANA ENROLLABLE MARCA SUN SET SAHARAN | 2,017.46 |
| 998 | 5.1.9.17.016 | PERSIANA ENROLLABLE MARCA SUN SET SAHARAN | 2,017.46 |
| 999 | 5.1.9.17.017 | PERSIANA ENROLLABLE MARCA SUN SET SAHARAN | 2,017.46 |
| 1000 | 5.1.9.17.018 | PERSIANA ENROLLABLE MARCA SUN SET SAHARAN | 2,017.46 |
| 1001 | 5.1.9.17.019 | PERSIANA ENROLLABLE MARCA SUN SET SAHARAN | 2,017.46 |

Sistema Estatal de Evaluación
 Relación de Bienes Muebles e Inmuebles que Componen su Patrimonio
 Comisión del Deporte del Estado de Sonora
 Al 30 de Junio de 2018
 (pesos)

ETCA-IV-04

TRIMESTRE: SEGUNDO 2018

| | Código | Descripción del Bien | Valor en Libros |
|------|--------------|--|-----------------|
| 1002 | 5.1.9.17.020 | PERSIANA ENROLLABLE MARCA SUN SET SAHARAN | 2,017.46 |
| 1003 | 5.1.9.17.021 | PERSIANA ENROLLABLE MARCA SUN SET SAHARAN | 2,017.46 |
| 1004 | 5.1.9.17.022 | PERSIANA ENROLLABLE MARCA SUN SET SAHARAN | 2,017.46 |
| 1005 | 5.1.9.17.023 | PERSIANA ENROLLABLE MARCA SUN SET SAHARAN | 2,017.46 |
| 1006 | 5.1.9.17.024 | PERSIANA ENROLLABLE MARCA SUN SET SAHARAN | 2,017.46 |
| 1007 | 5.1.9.17.025 | PERSIANA ENROLLABLE MARCA SUN SET SAHARAN | 2,017.46 |
| 1008 | 5.1.9.17.026 | PERSIANA ENROLLABLE MARCA SUN SET SAHARAN | 2,017.46 |
| 1009 | 5.1.9.17.027 | PERSIANA ENROLLABLE MARCA SUN SET SAHARAN | 2,017.46 |
| 1010 | 5.1.9.17.028 | PERSIANA ENROLLABLE MARCA SUN SET SAHARAN | 2,017.46 |
| 1011 | 5.1.9.17.029 | PERSIANA ENROLLABLE MARCA SUN SET SOLARIS DE 1.50 X 2.40 | 2,213.75 |
| 1012 | 5.1.9.17.030 | PERSIANA ENROLLABLE MARCA SUN SET SOLARIS DE 1.50 X 2.40 | 2,213.75 |
| 1013 | 5.1.9.17.031 | PERSIANA ENROLLABLE MARCA SUN SET SOLARIS DE 1.50 X 2.40 | 2,213.75 |
| 1014 | 5.1.9.17.032 | PERSIANA ENROLLABLE MARCA SUN SET SOLARIS DE 1.75 X 3.40 | 3,652.40 |
| 1015 | 5.1.9.17.033 | PERSIANA ENROLLABLE MARCA SUN SET SOLARIS DE 1.75 X 3.40 | 3,652.40 |
| 1016 | 5.1.9.17.034 | PERSIANA ENROLLABLE MARCA SUN SET SOLARIS DE 1.75 X 3.40 | 3,652.40 |
| 1017 | 5.1.9.17.035 | PERSIANA ENROLLABLE MARCA SUN SET SOLARIS DE 1.75 X 3.40 | 3,652.40 |
| 1018 | 5.1.9.17.036 | PERSIANA ENROLLABLE MARCA SUN SET SOLARIS DE 1.75 X 3.40 | 3,652.40 |
| 1019 | 5.1.9.17.037 | PERSIANA ENROLLABLE MARCA SUN SET SOLARIS DE 1.75 X 3.40 | 3,652.40 |
| 1020 | 5.1.9.17.038 | PERSIANA ENROLLABLE MARCA SUN SET SOLARIS DE 1.75 X 3.40 | 3,652.40 |
| 1021 | 5.1.9.18.001 | RELOJ CHECADOR AMANO | 3,999.00 |
| 1022 | 5.1.9.19.001 | VITRINA DE ALUMINIO DE 1X1.24 | 1,830.00 |
| 1023 | 5.2.1.01.001 | PANTALLA DE PROYECCION | 1,199.00 |
| 1024 | 5.2.1.05.005 | BAFLE PROFESIONAL 2 VIAS DE 15" | 5,820.00 |
| 1025 | 5.2.1.05.006 | BAFLE PROFESIONAL 2 VIAS DE 15" | 5,820.00 |
| 1026 | 5.2.1.05.007 | BAFLE PROFESIONAL 2 VIAS DE 15" | 5,820.00 |
| 1027 | 5.2.1.05.008 | BAFLE PROFESIONAL 2 VIAS DE 15" | 5,820.00 |
| 1028 | 5.2.1.05.009 | BAFLE PROFESIONAL 2 VIAS DE 15" | 5,820.00 |
| 1029 | 5.2.1.06.001 | DVD MODELO 633 SAMSUNG | 1,754.56 |
| 1030 | 5.2.1.06.002 | DVD SONY MS52 | 1,650.25 |
| 1031 | 5.2.1.06.003 | TEATRO EN CASA SONY 5.1 CON DVD | 5,313.00 |

Sistema Estatal de Evaluación
Relación de Bienes Muebles e Inmuebles que Componen su Patrimonio
Comision del Deporte del Estado de Sonora
Al 30 de Junio de 2018
(pesos)

ETCA-IV-04

TRIMESTRE: SEGUNDO 2018

| | Código | Descripción del Bien | Valor en Libros |
|------|--------------|---|-----------------|
| 1032 | 5.2.2.01.001 | BICICLETA ESTACIONARIA R40 | 57,407.70 |
| 1033 | 5.2.2.01.002 | CAMINADORA T40 | 144,448.30 |
| 1034 | 5.2.2.03.001 | BANCAS | 1,500.00 |
| 1035 | 5.2.2.03.002 | BASE PARA PERA CLETO REYES | 8,900.00 |
| 1036 | 5.2.2.03.003 | BASE PARA PERA CLETO REYES | 8,900.00 |
| 1037 | 5.2.2.03.004 | BASE PARA PERA CLETO REYES | 8,900.00 |
| 1038 | 5.2.2.03.005 | BASE PARA PERA CLETO REYES | 8,900.00 |
| 1039 | 5.2.2.03.006 | BASE PARA PERA CLETO REYES | 8,900.00 |
| 1040 | 5.2.2.03.007 | BASE PARA PERA CLETO REYES | 8,900.00 |
| 1041 | 5.2.2.03.008 | COJIN DE ENTRENAR CLETO REYES | 4,700.00 |
| 1042 | 5.2.2.03.009 | COJIN DE ENTRENAR CLETO REYES | 4,700.00 |
| 1043 | 5.2.2.03.010 | COJIN DE ENTRENAR CLETO REYES | 4,700.00 |
| 1044 | 5.2.2.03.011 | COJIN DE ENTRENAR CLETO REYES | 4,700.00 |
| 1045 | 5.2.2.03.012 | COSTAL BOLA CLETO REYES | 4,650.00 |
| 1046 | 5.2.2.03.013 | COSTAL BOLA CLETO REYES | 4,650.00 |
| 1047 | 5.2.2.03.014 | COSTAL GRANDES CLETO REYES | 11,500.00 |
| 1048 | 5.2.2.03.015 | COSTAL GRANDES CLETO REYES | 11,500.00 |
| 1049 | 5.2.2.03.016 | COSTAL GRANDES CLETO REYES | 11,500.00 |
| 1050 | 5.2.2.03.017 | COSTAL GRANDES CLETO REYES | 11,500.00 |
| 1051 | 5.2.2.03.018 | COSTAL GRANDES CLETO REYES | 11,500.00 |
| 1052 | 5.2.2.03.019 | COSTAL GRANDES CLETO REYES | 11,500.00 |
| 1053 | 5.2.2.03.020 | COSTAL MEDIANO CLETO REYES | 5,850.00 |
| 1054 | 5.2.2.03.021 | COSTAL MEDIANO CLETO REYES | 5,850.00 |
| 1055 | 5.2.2.03.022 | RING OFIC. 7.8 X 7.8 INT. DE CUERDAS 6.10 X 6.10,Y DE 7.8 X 7.8 | 142,090.00 |
| 1056 | 5.2.2.03.023 | RING OFIC. 7.8 X 7.8 INT. DE CUERDAS 6.10 X 6.10,Y DE 7.8 X 7.8 | 142,090.00 |
| 1057 | 5.2.2.07.001 | AREA DE MANOS LIBRES 12.5 X 12.5 | 45,000.00 |
| 1058 | 5.2.2.07.002 | BANCO DE ENTRENAMIENTO TAC/10AAI 407-670 | 4,919.00 |
| 1059 | 5.2.2.07.003 | BANCO MUSCULADOR CON DOS PIES | 13,244.81 |
| 1060 | 5.2.2.07.004 | BANCO MUSCULADOR CON DOS PIES | 13,244.81 |
| 1061 | 5.2.2.07.005 | BANDA ASIMETRICA | 2,778.06 |
| 1062 | 5.2.2.07.006 | BANDA ASIMETRICA | 2,778.06 |
| 1063 | 5.2.2.07.007 | BARRA BAJA DE 5 METROS - ALTURA 20 CMS | 12,010.15 |
| 1064 | 5.2.2.07.008 | BARRA DE EQUILIBRIO FIG | 15,110.90 |
| 1065 | 5.2.2.07.009 | BARRA ESPUMA EDUCATIVA | 2,862.19 |
| 1066 | 5.2.2.07.010 | BARRA ESPUMA EDUCATIVA | 2,862.19 |
| 1067 | 5.2.2.07.011 | BARRA FIJA DE ALTA COMPETENCIA | 11,131.77 |
| 1068 | 5.2.2.07.012 | BARRA FIJA DE ENTRENAMIENTO CON CABLES | 17,032.98 |
| 1069 | 5.2.2.07.013 | BARRAS DE GIMNASIA | 10,450.00 |

Sistema Estatal de Evaluación
 Relación de Bienes Muebles e Inmuebles que Componen su Patrimonio
 Comisión del Deporte del Estado de Sonora
 Al 30 de Junio de 2018
 (pesos)

ETCA-IV-04

TRIMESTRE: SEGUNDO 2018

| | Código | Descripción del Bien | Valor en Libros |
|------|--------------|--|-----------------|
| 1070 | 5.2.2.07.014 | BARRAS DE GIMNASIA | 10,450.00 |
| 1071 | 5.2.2.07.015 | BARRAS DE GIMNASIA | 10,450.00 |
| 1072 | 5.2.2.07.016 | BARRA HORIZONTAL AAI 407-489 | 39,096.00 |
| 1073 | 5.2.2.07.017 | BARRAS ASIMETRICAS | 10,000.00 |
| 1074 | 5.2.2.07.018 | BARRAS ASIMETRICAS | 10,000.00 |
| 1075 | 5.2.2.07.019 | BARRAS ASIMETRICAS | 10,000.00 |
| 1076 | 5.2.2.07.020 | BARRAS ASIMETRICAS | 10,000.00 |
| 1077 | 5.2.2.07.021 | BARRAS ASIMETRICAS AAI | 58,300.00 |
| 1078 | 5.2.2.07.022 | BARRAS ASIMETRICAS DE COMPETENCIA | 23,972.36 |
| 1079 | 5.2.2.07.023 | BARRAS PARALELAS | 25,225.20 |
| 1080 | 5.2.2.07.024 | BARRAS PARALELAS | 20,000.00 |
| 1081 | 5.2.2.07.025 | BARRAS PARALELAS | 20,000.00 |
| 1082 | 5.2.2.07.026 | BARRAS PARALELAS | 25,225.20 |
| 1083 | 5.2.2.07.027 | BARRAS PARALELAS | 20,000.00 |
| 1084 | 5.2.2.07.028 | BARRAS PARALELAS | 20,000.00 |
| 1085 | 5.2.2.07.029 | BARRAS PARALELAS DE ALTA COMPETENCIA | 46,040.62 |
| 1086 | 5.2.2.07.030 | BEAM COVER KIT | 2,300.00 |
| 1087 | 5.2.2.07.031 | BEAM COVER KIT | 2,300.00 |
| 1088 | 5.2.2.07.032 | BLOQUE FORRADO DE 1000 X 500 X 700 | 3,816.31 |
| 1089 | 5.2.2.07.033 | BLOQUE FORRADO DE 1000 X 500 X 700 | 3,816.31 |
| 1090 | 5.2.2.07.034 | BLOQUE FORRADO DE 1000 X 500 X 700 | 3,816.31 |
| 1091 | 5.2.2.07.035 | BLOQUE FORRADO DE 1000 X 500 X 700 | 3,816.31 |
| 1092 | 5.2.2.07.036 | BLOQUE FORRADO DE 500 X 500 X 500 CMS | 2,581.62 |
| 1093 | 5.2.2.07.037 | BLOQUE FORRADO DE 500 X 500 X 500 CMS | 2,581.62 |
| 1094 | 5.2.2.07.038 | BLOQUE FORRADO DE 500 X 500 X 500 CMS | 2,581.62 |
| 1095 | 5.2.2.07.039 | BOTADOR ELASTICO REGULABLE | 9,512.28 |
| 1096 | 5.2.2.07.040 | BOTADOR ELASTICO REGULABLE | 9,512.28 |
| 1097 | 5.2.2.07.041 | BOTADOR ELASTICO REGULABLE | 11,644.42 |
| 1098 | 5.2.2.07.042 | BOTADOR ELASTICO REGULABLE | 11,644.42 |
| 1099 | 5.2.2.07.043 | BOTADOR STRATUM MARCA AAI | 8,444.00 |
| 1100 | 5.2.2.07.044 | BOTADORES AAI, BLANDO,407-259 | 12,662.44 |
| 1101 | 5.2.2.07.045 | BOTADORES AAI, DURO, 407-258 | 13,143.30 |
| 1102 | 5.2.2.07.046 | CABALLO CON ARCOS FIG | 30,807.67 |
| 1103 | 5.2.2.07.047 | CABALLO CON ARZONES | 21,200.00 |
| 1104 | 5.2.2.07.048 | CABALLO DE ARCOS BAJO-CUERPO SINTETICO | 15,433.58 |
| 1105 | 5.2.2.07.049 | CABALLO DE ARCOS BAJO-CUERPO SINTETICO | 15,433.58 |
| 1106 | 5.2.2.07.050 | CABALLO FORMA NUEVA | 14,086.80 |
| 1107 | 5.2.2.07.051 | CABALLO PARA SALTO MARCA AAI | 28,907.00 |
| 1108 | 5.2.2.07.052 | CABALLOS SIN ARZONES | 8,650.00 |
| 1109 | 5.2.2.07.053 | CABALLOS SIN ARZONES | 8,650.00 |

Sistema Estatal de Evaluación
 Relación de Bienes Muebles e Inmuebles que Componen su Patrimonio
 Comisión del Deporte del Estado de Sonora
 Al 30 de Junio de 2018
 (pesos)

ETCA-IV-04

TRIMESTRE: SEGUNDO 2018

| | Código | Descripción del Bien | Valor en Libros |
|------|--------------|---|-----------------|
| 1110 | 5.2.2.07.054 | CABALLOS SIN ARZONES | 8,650.00 |
| 1111 | 5.2.2.07.055 | CABALLOS SIN ARZONES | 8,650.00 |
| 1112 | 5.2.2.07.056 | CABALO CON ARZONES DELA SERIE 100 ENTRENAMIENTO AAI 405-021 | 49,910.00 |
| 1113 | 5.2.2.07.057 | COLCHON 260 X 200 | 18,200.00 |
| 1114 | 5.2.2.07.058 | COLCHON 260 X 201 | 18,200.00 |
| 1115 | 5.2.2.07.059 | COLCHON 260 X 202 | 18,200.00 |
| 1116 | 5.2.2.07.060 | COLCHON FORRO ROJO GYMNOVA 300 X200 | 19,850.00 |
| 1117 | 5.2.2.07.061 | COLCHON FORRO ROJO GYMNOVA 300 X201 | 19,850.00 |
| 1118 | 5.2.2.07.062 | COLCHON FORRO ROJO GYMNOVA 300 X202 | 19,850.00 |
| 1119 | 5.2.2.07.063 | COLCHON FORRO ROJO GYMNOVA 300 X202 | 19,850.00 |
| 1120 | 5.2.2.07.064 | COLCHON FORRO ROJO GYMNOVA 300 X203 | 19,850.00 |
| 1121 | 5.2.2.07.065 | COLCHON FORRO ROJO GYMNOVA 300 X204 | 19,850.00 |
| 1122 | 5.2.2.07.066 | COLCHON FORRO ROJO GYMNOVA 300 X205 | 19,850.00 |
| 1123 | 5.2.2.07.067 | COLCHON FORRO ROJO GYMNOVA 300 X206 | 19,850.00 |
| 1124 | 5.2.2.07.068 | COLCHON FORRO ROJO GYMNOVA 300 X207 | 19,850.00 |
| 1125 | 5.2.2.07.069 | COLCHON GYMNOVA 300 X 200 | 19,850.00 |
| 1126 | 5.2.2.07.070 | COLCHON GYMNOVA 300 X 201 | 19,850.00 |
| 1127 | 5.2.2.07.071 | COLCHONES AZULES AMERICAN ATHLETIC | 3,890.00 |
| 1128 | 5.2.2.07.072 | COLCHONES AZULES AMERICAN ATHLETIC | 3,890.00 |
| 1129 | 5.2.2.07.073 | COLCHONES DE 20CM SUAVES AAI 416-192 | 37,185.92 |
| 1130 | 5.2.2.07.074 | COLCHONES DE 20CM SUAVES AAI 416-192 | 37,185.92 |
| 1131 | 5.2.2.07.075 | COLCHONES DE 20CM SUAVES AAI 416-192 | 37,185.92 |
| 1132 | 5.2.2.07.076 | COLCHONES DE 20CM SUAVES AAI 416-192 | 37,185.92 |
| 1133 | 5.2.2.07.077 | COLCHONES ESPECIALES FIG 400 X 200 X 10 | 18,195.84 |
| 1134 | 5.2.2.07.078 | COLCHONES ESPECIALES FIG 400 X 200 X 10 | 18,195.84 |
| 1135 | 5.2.2.07.079 | COLCHONES ESPECIALES FIG 400 X 200 X 10 | 18,195.84 |
| 1136 | 5.2.2.07.080 | COLCHONES ESPECIALES FIG 400 X 200 X 10 | 18,195.84 |
| 1137 | 5.2.2.07.081 | COLCHONES ESPESIALES 200 X 200 X 10 | 7,956.08 |
| 1138 | 5.2.2.07.082 | COLCHONES ESPESIALES 200 X 200 X 10 | 7,956.08 |
| 1139 | 5.2.2.07.083 | COLCHONES OFICIALES DE CAIDAS AAI 416-552 | 9,777.34 |
| 1140 | 5.2.2.07.084 | COLCHONES OFICIALES DE CAIDAS AAI 416-552 | 9,777.34 |
| 1141 | 5.2.2.07.085 | COLCHONES OFICIALES DE CAIDAS AAI 416-552 | 9,777.34 |
| 1142 | 5.2.2.07.086 | COLCHONES OFICIALES DE CAIDAS AAI 416-552 | 9,777.34 |
| 1143 | 5.2.2.07.087 | COLCHONES OFICIALES DE CAIDAS AAI 416-552 | 9,777.34 |
| 1144 | 5.2.2.07.088 | COLCHONETA CARPETA DE 150 X 100 X 1.5 CMS | 1,936.20 |
| 1145 | 5.2.2.07.089 | COLCHONETA DE CAIDA DE 300 X 200 X 20 CMS PVC | 11,476.96 |

Sistema Estatal de Evaluación
 Relación de Bienes Muebles e Inmuebles que Componen su Patrimonio
 Comisión del Deporte del Estado de Sonora
 Al 30 de Junio de 2018
 (pesos)

ETCA-IV-04

TRIMESTRE: SEGUNDO 2018

| | Código | Descripción del Bien | Valor en Libros |
|------|--------------|--|-----------------|
| 1146 | 5.2.2.07.090 | COLCHONETA DE CAIDA DE 300 X 200 X 20 CMS PVC | 11,476.96 |
| 1147 | 5.2.2.07.091 | COLCHONETA DE CAIDA DE 300 X 200 X 20 CMS PVC | 11,476.96 |
| 1148 | 5.2.2.07.092 | COLCHONETA DE CAIDA DE 300 X 200 X 20 CMS PVC | 11,476.96 |
| 1149 | 5.2.2.07.093 | COLCHONETA DE CAIDA DE 300 X 200 X 20 CMS PVC | 11,476.96 |
| 1150 | 5.2.2.07.094 | COLCHONETA DE CAIDA DE 300 X 200 X 20 CMS PVC | 11,476.96 |
| 1151 | 5.2.2.07.095 | COLCHONETA DE CAIDA DE 300 X 200 X 20 CMS PVC | 11,476.96 |
| 1152 | 5.2.2.07.096 | COLCHONETA DE CAIDA DE 300 X 200 X 20 CMS PVC | 11,476.96 |
| 1153 | 5.2.2.07.097 | COLCHONETA DE FIJACION AAI 416-547 | 10,800.00 |
| 1154 | 5.2.2.07.098 | COLCHONETA GYMNOVA | 3,890.00 |
| 1155 | 5.2.2.07.099 | COLCHONETA LIVIANA DE ENTRENAMIENTO PARA MESA DE SALTO AAI 416-084 | 6,500.00 |
| 1156 | 5.2.2.07.100 | COLCHONETA MEDIANA CUADRADA | 1,968.00 |
| 1157 | 5.2.2.07.101 | COLCHONETA MEDIANA CUADRADA | 1,968.00 |
| 1158 | 5.2.2.07.102 | COLCHONETAGENERICA PARA CABALLO CON ARZONES AAI | 33,697.00 |
| 1159 | 5.2.2.07.103 | COLCHONETAS CHICAS | 7,500.00 |
| 1160 | 5.2.2.07.104 | COLCHONETAS CHICAS | 7,500.00 |
| 1161 | 5.2.2.07.105 | COLCHONETAS CHICAS | 7,500.00 |
| 1162 | 5.2.2.07.106 | COLCHONETAS CHICAS | 7,500.00 |
| 1163 | 5.2.2.07.107 | COLCHONETAS CHICAS | 7,500.00 |
| 1164 | 5.2.2.07.108 | COLCHONETAS CHICAS | 7,500.00 |
| 1165 | 5.2.2.07.109 | COLCHONETAS CHICAS | 7,500.00 |
| 1166 | 5.2.2.07.110 | COLCHONETAS CHICAS | 7,500.00 |
| 1167 | 5.2.2.07.111 | COLCHONETAS CHICAS | 7,500.00 |
| 1168 | 5.2.2.07.112 | COLCHONETAS CHICAS | 7,500.00 |
| 1169 | 5.2.2.07.113 | COLCHONETAS CHICAS | 7,500.00 |
| 1170 | 5.2.2.07.114 | COLCHONETAS CHICAS | 7,500.00 |
| 1171 | 5.2.2.07.115 | COLCHONETAS CHICAS | 7,500.00 |
| 1172 | 5.2.2.07.116 | COLCHONETAS CHICAS AAI | 7,500.00 |
| 1173 | 5.2.2.07.117 | COLCHONETAS CHICAS AAI | 7,500.00 |
| 1174 | 5.2.2.07.118 | COLCHONETAS GRANDES AAI | 10,800.00 |
| 1175 | 5.2.2.07.119 | COLCHONETAS GRANDES AAI | 10,800.00 |
| 1176 | 5.2.2.07.120 | COLCHONETAS PARA SEGURIDAD | 22,264.71 |
| 1177 | 5.2.2.07.121 | CUERDA FIJA ELASTICA DE 4 PUNTOS C/ELASTICIDAD REGULABLE PARA TRAMPOLIN | 13,413.16 |
| 1178 | 5.2.2.07.122 | CUERDA FIJA ELASTICA DE 4 PUNTOS C/ELASTICIDAD REGULABLE PARA TRAMPOLIN | 13,413.16 |

Sistema Estatal de Evaluación
 Relación de Bienes Muebles e Inmuebles que Componen su Patrimonio
 Comisión del Deporte del Estado de Sonora
 Al 30 de Junio de 2018
 (pesos)

ETCA-IV-04

TRIMESTRE: SEGUNDO 2018

| | Código | Descripción del Bien | Valor en Libros |
|------|--------------|---|-----------------|
| 1179 | 5.2.2.07.123 | DESPLAZAMIENTO DE ESPALDERA | 2,048.38 |
| 1180 | 5.2.2.07.124 | EDUCANO | 5,135.18 |
| 1181 | 5.2.2.07.125 | EDUCANO | 5,135.18 |
| 1182 | 5.2.2.07.126 | EURO TRAMP. TRAMPOLIN PAR USO DEPORT. | 160,000.00 |
| 1183 | 5.2.2.07.127 | IMPULSADOR DE SALTO | 9,260.06 |
| 1184 | 5.2.2.07.128 | JUEGO DE COLCHONETAS PARA ANILLOS CON 2 PIEZAS 10 M2 | 21,360.30 |
| 1185 | 5.2.2.07.129 | JUEGO DE COLCHONETAS PARA ANILLOS CON 2 PIEZAS 10 M2 | 19,212.07 |
| 1186 | 5.2.2.07.130 | JUEGO DE COLCHONETAS PARA BARRA DE EQUILIBRIO CON 13 COLCHONES 48 M2 | 99,063.00 |
| 1187 | 5.2.2.07.131 | JUEGO DE COLCHONETAS PARA BARRA FIJA CON 4 PIEZAS 24 M2 | 45,454.73 |
| 1188 | 5.2.2.07.132 | JUEGO DE COLCHONETAS PARA BARRAS ASIMETRICAS CON 5 PIEZAS 26 M2 | 50,361.50 |
| 1189 | 5.2.2.07.133 | JUEGO DE COLCHONETAS PARA BARRAS PARALELAS CON 11PIEZAS 36 M2 | 77,909.40 |
| 1190 | 5.2.2.07.134 | JUEGO DE COLCHONETAS PARA SALTO CON 3 PIEZAS (15.60 M2) | 29,806.78 |
| 1191 | 5.2.2.07.135 | LOW PARALLEL BAR 407-001 | 21,478.07 |
| 1192 | 5.2.2.07.136 | PISTA DE ACROBACIA ESP 15.5 CMS, PLACA DE 2 MTS DE LARGO Y 1.50 DE ANCHO | 16,191.22 |
| 1193 | 5.2.2.07.137 | PISTA DE ACROBACIA ESP 15.5 CMS, PLACA DE 2 MTS DE LARGO Y 1.50 DE ANCHO | 16,191.22 |
| 1194 | 5.2.2.07.138 | PISTA DE ACROBACIA ESP 15.5 CMS, PLACA DE 2 MTS DE LARGO Y 1.50 DE ANCHO | 16,191.22 |
| 1195 | 5.2.2.07.139 | PISTA DE ACROBACIA ESP 15.5 CMS, PLACA DE 2 MTS DE LARGO Y 1.50 DE ANCHO | 16,191.22 |
| 1196 | 5.2.2.07.140 | PISTA DE ACROBACIA ESP 15.5 CMS, PLACA DE 2 MTS DE LARGO Y 1.50 DE ANCHO | 16,191.22 |
| 1197 | 5.2.2.07.141 | PISTA DE ACROBACIA ESP 15.5 CMS, PLACA DE 2 MTS DE LARGO Y 1.50 DE ANCHO | 16,191.22 |
| 1198 | 5.2.2.07.142 | PISTA DE ACROBACIA ESP 15.5 CMS, PLACA DE 2 MTS DE LARGO Y 1.50 DE ANCHO | 16,191.22 |
| 1199 | 5.2.2.07.143 | PISTA DE ACROBACIA ESP 15.5 CMS, PLACA DE 2 MTS DE LARGO Y 1.50 DE ANCHO | 16,191.22 |
| 1200 | 5.2.2.07.144 | PISTA DE ACROBACIA ESP 15.5 CMS, PLACA DE 2 MTS DE LARGO Y 1.50 DE ANCHO | 16,191.22 |
| 1201 | 5.2.2.07.145 | PISTA DE CARRERA DE COMPETENCIA 25 MTS | 15,599.13 |
| 1202 | 5.2.2.07.146 | PISTA DE SALTO AAI 416-785 | 14,700.00 |
| 1203 | 5.2.2.07.147 | PLATAFORMA DE ACCESO Y AYUDA PARA APARATOS DE GIMNASIA | 14,283.06 |
| 1204 | 5.2.2.07.148 | PLATAFORMA DE ACCESO Y AYUDA PARA APARATOS DE GIMNASIA | 14,283.06 |
| 1205 | 5.2.2.07.149 | PLATAFORMA DE ACCESO Y AYUDA PARA APARATOS DE GIMNASIA | 14,283.06 |
| 1206 | 5.2.2.07.150 | PLATAFORMA DE AYUDA PARA BARRAS PARALELAS | 10,101.92 |
| 1207 | 5.2.2.07.151 | PLATAFORMA DE SALTO | 31,442.37 |

Sistema Estatal de Evaluación
 Relación de Bienes Muebles e Inmuebles que Componen su Patrimonio
 Comisión del Deporte del Estado de Sonora
 Al 30 de Junio de 2018
 (pesos)

ETCA-IV-04

TRIMESTRE: SEGUNDO 2018

| | Código | Descripción del Bien | Valor en Libros |
|------|--------------|--|-----------------|
| 1208 | 5.2.2.07.152 | PROTECCION BARRA ACOLCHADA DE 1 METRO | 1,711.75 |
| 1209 | 5.2.2.07.153 | PROTECCION BARRA ACOLCHADA DE 2.5 METRO | 1,206.69 |
| 1210 | 5.2.2.07.154 | PUÑOS DE EQUILIBRIO DE 80 CMS | 1,936.20 |
| 1211 | 5.2.2.07.155 | SET DE COLCHONES DE BARRAS PARALELAS | 23,400.00 |
| 1212 | 5.2.2.07.156 | SET DE COLCHONES PARA ANILLOS | 14,882.40 |
| 1213 | 5.2.2.07.157 | SET DE COLCHONES PARA BARRA FIJA | 14,929.20 |
| 1214 | 5.2.2.07.158 | SET DE COLCHONES PARA BARRAS ASIMETRICAS | 24,382.80 |
| 1215 | 5.2.2.07.159 | SET DE COLCHONES PARA CABALLO | 14,882.00 |
| 1216 | 5.2.2.07.160 | SET DE COLCHONES PARA CABALLO | 19,208.19 |
| 1217 | 5.2.2.07.161 | SET DE COLCHONES PARA VIGA DE EQUILIBRIO | 14,882.40 |
| 1218 | 5.2.2.07.162 | SETA CON SOPORTE Y DOS ARCOS | 9,119.84 |
| 1219 | 5.2.2.07.163 | SISTEMA DE SEGURIDAD PARA TRAMPOLIN | 22,665.88 |
| 1220 | 5.2.2.07.164 | SUPLEMENTAL LANDING MAT 416-195 | 28,386.96 |
| 1221 | 5.2.2.07.165 | TABLA DE SALTO AAI 407-557 | 57,422.00 |
| 1222 | 5.2.2.07.166 | TRAMPOLIN EIGHT COIL SPRINT BOARD AAI | 10,800.00 |
| 1223 | 5.2.2.07.167 | TRAMPOLIN EIGHT COIL SPRINT BOARD AAI | 10,800.00 |
| 1224 | 5.2.2.07.168 | TRAMPOLIN EURO TRAMP | 133,610.57 |
| 1225 | 5.2.2.07.169 | TRAMPOLIN SALAS | 20,000.00 |
| 1226 | 5.2.2.07.170 | TUMB TRACK 6 T 21 | 100,688.00 |
| 1227 | 5.2.2.07.171 | VIGA DE EQUILIBRIO | 21,621.60 |
| 1228 | 5.2.2.07.172 | VIGAS DE EQUILIBRIO | 6,000.00 |
| 1229 | 5.2.2.07.173 | VIGAS DE EQUILIBRIO | 6,000.00 |
| 1230 | 5.2.2.07.174 | ZONA CONTORNEADA P/SEGURUIDAD P/ SALTO | 7,650.00 |
| 1231 | 5.2.2.07.175 | ANILLO DE INICIACION | 2,497.43 |
| 1232 | 5.2.2.07.176 | ANILLO DE INICIACION | 2,497.43 |
| 1233 | 5.2.2.07.177 | ANILLOS MARCA AMERICAN ATHLETIC | 25,178.40 |
| 1234 | 5.2.2.07.178 | APARATO DE ENTRENAMIENTO DE FUERZA Y COORDINACION | 13,084.08 |
| 1235 | 5.2.2.07.179 | PORTICO DE ANILLOS DE COMPETENCIA REGULABLE EN ELASTICIDAD | 36,654.29 |
| 1236 | 5.2.2.07.180 | SOPORTE PARA BARRA FIJA | 19,586.68 |
| 1237 | 5.2.2.07.181 | SOPORTE PARA ESPALDERAS | 10,045.83 |
| 1238 | 5.2.2.07.182 | ENSANCHADOR DE BARRA EN U | 5,948.90 |
| 1239 | 5.2.2.07.183 | ENTRENADOR DE BARRA UNICA DE BASE EN U DE DESENGANCHE RAPIDO HOMBRE 407-455 | 39,347.00 |
| 1240 | 5.2.2.07.184 | ENTRENADOR EN BARRA UNICA AJUSTALE DE DESCONEXION RAPIDA CON BASE EN U MUJER AAI 407-450 | 39,780.00 |
| 1241 | 5.2.2.07.185 | ESPALDERA 6 PLAZAS. ALTO 2.70 MTS, ANCHO 4.80 MTS Y 17 BARROTES | 19,474.33 |

Sistema Estatal de Evaluación
 Relación de Bienes Muebles e Inmuebles que Componen su Patrimonio
 Comisión del Deporte del Estado de Sonora
 Al 30 de Junio de 2018
 (pesos)

ETCA-IV-04

TRIMESTRE: SEGUNDO 2018

| | Código | Descripción del Bien | Valor en Libros |
|------|--------------|------------------------------------|-----------------|
| 1242 | 5.2.2.07.186 | TRAMPOLIN "IRIS" 5 RESORTES | 25,047.88 |
| 1243 | 5.2.2.07.187 | TRAMPOLIN "GOLD" 8 RESORTES | 27,038.44 |
| 1244 | 5.2.2.10.001 | APARATO DUO SQUAD NAUTILUS | 2,560.00 |
| 1245 | 5.2.2.10.002 | APARATO PARA ABDOMINALES NAUTILUS | 2,560.00 |
| 1246 | 5.2.2.10.003 | APARATO PARA CINTURA NAUTILUS | 2,560.00 |
| 1247 | 5.2.2.10.004 | APARATO PARA HOMBROS NAUTILUS | 2,560.00 |
| 1248 | 5.2.2.10.005 | APARATO PARA PECHO NAUTILUS | 2,560.00 |
| 1249 | 5.2.2.10.006 | APARATO PARA PIERNAS NAUTILUS | 2,560.00 |
| 1250 | 5.2.2.10.007 | BANCA DE HOMBRO | 1,950.00 |
| 1251 | 5.2.2.10.008 | BANCA HORIZONTAL PECTORAL | 1,950.00 |
| 1252 | 5.2.2.10.009 | BANCA INCLINADA PARA ABDOMINALES | 1,950.00 |
| 1253 | 5.2.2.10.010 | BANCA INCLINADA PARA BARRA | 1,950.00 |
| 1254 | 5.2.2.10.011 | BANCA LIBRE HORIZONTAL | 1,950.00 |
| 1255 | 5.2.2.10.012 | BANCA LIBRE HORIZONTAL | 1,950.00 |
| 1256 | 5.2.2.10.013 | BANCA LIBRE HORIZONTAL | 1,950.00 |
| 1257 | 5.2.2.10.014 | BANCA LIBRE HORIZONTAL | 1,950.00 |
| 1258 | 5.2.2.10.015 | BANCA LIBRE HORIZONTAL | 1,950.00 |
| 1259 | 5.2.2.10.016 | BANCA PARA EXTENSION DE PIERNA | 1,300.00 |
| 1260 | 5.2.2.10.017 | BANCA PARA PANTORRILLA SENTADO | 1,300.00 |
| 1261 | 5.2.2.10.018 | BANCA PREDICADOR | 1,300.00 |
| 1262 | 5.2.2.10.019 | BARRA OLIMICA 20 K | 1,950.00 |
| 1263 | 5.2.2.10.020 | BARRA OLIMICA 20 K | 1,950.00 |
| 1264 | 5.2.2.10.021 | BARRA OLIMICA 20 K | 1,950.00 |
| 1265 | 5.2.2.10.022 | BARRA OLIMICA 20 K | 1,950.00 |
| 1266 | 5.2.2.10.023 | BARRA OLIMICA 20 K | 1,950.00 |
| 1267 | 5.2.2.10.024 | BARRA OLIMICA 20 K | 1,950.00 |
| 1268 | 5.2.2.10.025 | BARRA OLIMICA 20 K | 1,950.00 |
| 1269 | 5.2.2.10.026 | BARRA OLIMICA 20 K | 1,950.00 |
| 1270 | 5.2.2.10.027 | BARRA CHICA | 1,950.00 |
| 1271 | 5.2.2.10.028 | BARRA CHICA | 1,950.00 |
| 1272 | 5.2.2.10.029 | BARRA CHICA | 1,950.00 |
| 1273 | 5.2.2.10.030 | BARRA CHICA | 1,950.00 |
| 1274 | 5.2.2.10.031 | BARRA DE 12.5 KILOS | 1,250.00 |
| 1275 | 5.2.2.10.032 | BARRA | 10,551.01 |
| 1276 | 5.2.2.10.033 | BARRA | 10,551.01 |
| 1277 | 5.2.2.10.034 | BARRA DE COMPETENCIA MARCA WERKSAN | 20,119.25 |
| 1278 | 5.2.2.10.035 | BARRA DE COMPETENCIA MARCA WERKSAN | 20,119.25 |
| 1279 | 5.2.2.10.036 | BARRA DE COMPETENCIA MARCA WERKSAN | 20,119.25 |
| 1280 | 5.2.2.10.037 | BARRA DE COMPETENCIA MARCA WERKSAN | 20,119.25 |
| 1281 | 5.2.2.10.038 | BARRA VARONIL 20 KILOS | 10,551.01 |
| 1282 | 5.2.2.10.039 | BARRA VARONIL 20 KILOS | 10,551.01 |

Sistema Estatal de Evaluación
 Relación de Bienes Muebles e Inmuebles que Componen su Patrimonio
 Comisión del Deporte del Estado de Sonora
 Al 30 de Junio de 2018
 (pesos)

ETCA-IV-04

TRIMESTRE: SEGUNDO 2018

| | Código | Descripción del Bien | Valor en Libros |
|------|--------------|---------------------------------------|-----------------|
| 1283 | 5.2.2.10.040 | BARRA VARONIL 20 KILOS | 10,551.01 |
| 1284 | 5.2.2.10.041 | BARRA VARONIL 20 KILOS | 10,551.01 |
| 1285 | 5.2.2.10.042 | BARRA VARONIL 20 KILOS | 10,551.01 |
| 1286 | 5.2.2.10.043 | BARRA VARONIL 20 KILOS | 10,551.01 |
| 1287 | 5.2.2.10.044 | BARRAS DE ENTRENAMIENTO P/ MUJER 15KG | 13,930.37 |
| 1288 | 5.2.2.10.045 | BARRAS DE ENTRENAMIENTO P/ MUJER 15KG | 13,930.37 |
| 1289 | 5.2.2.10.046 | BARRAS DE ENTRENAMIENTO P/ MUJER 15KG | 13,930.37 |
| 1290 | 5.2.2.10.047 | BARRAS DE ENTRENAMIENTO P/ MUJER 15KG | 13,930.37 |
| 1291 | 5.2.2.10.048 | BARRAS DE ENTRENAMIENTO P/ MUJER 15KG | 13,930.37 |
| 1292 | 5.2.2.10.049 | BARRAS DE ENTRENAMIENTO P/ MUJER 15KG | 13,930.37 |
| 1293 | 5.2.2.10.050 | BARRAS DE ENTRENAMIENTO P/HOMBRE 20KG | 13,930.37 |
| 1294 | 5.2.2.10.051 | BARRAS DE ENTRENAMIENTO P/HOMBRE 20KG | 13,930.37 |
| 1295 | 5.2.2.10.052 | BARRAS DE ENTRENAMIENTO P/HOMBRE 20KG | 13,930.37 |
| 1296 | 5.2.2.10.053 | BARRAS DE ENTRENAMIENTO P/HOMBRE 20KG | 13,930.37 |
| 1297 | 5.2.2.10.054 | BARRAS DE ENTRENAMIENTO P/HOMBRE 20KG | 13,930.37 |
| 1298 | 5.2.2.10.055 | BARRAS DE ENTRENAMIENTO P/HOMBRE 20KG | 13,930.37 |
| 1299 | 5.2.2.10.056 | BARRAS HOMBRE DE 20 KILOS | 10,551.01 |
| 1300 | 5.2.2.10.057 | BARRAS HOMBRE DE 20 KILOS | 10,551.01 |
| 1301 | 5.2.2.10.058 | BARRAS HOMBRE DE 20 KILOS | 10,551.01 |
| 1302 | 5.2.2.10.059 | BARRAS HOMBRE DE 20 KILOS | 10,551.01 |
| 1303 | 5.2.2.10.060 | BARRAS HOMBRE DE 20 KILOS | 10,551.01 |
| 1304 | 5.2.2.10.061 | BARRAS HOMBRE DE 20 KILOS | 10,551.01 |
| 1305 | 5.2.2.10.062 | BARRAS HOMBRE DE 20 KILOS | 10,551.01 |
| 1306 | 5.2.2.10.063 | BARRAS HOMBRE DE 20 KILOS | 10,551.01 |
| 1307 | 5.2.2.10.064 | BARRAS HOMBRE DE 20 KILOS | 10,551.01 |
| 1308 | 5.2.2.10.065 | BARRAS HOMBRE DE 20 KILOS | 10,551.01 |
| 1309 | 5.2.2.10.066 | BARRAS HOMBRE DE 20 KILOS | 10,551.01 |
| 1310 | 5.2.2.10.067 | BARRAS HOMBRE DE 20 KILOS | 10,551.01 |
| 1311 | 5.2.2.10.068 | BARRAS HOMBRE DE 20 KILOS | 10,551.01 |
| 1312 | 5.2.2.10.069 | BARRAS HOMBRE DE 20 KILOS | 10,551.01 |
| 1313 | 5.2.2.10.070 | BARRAS HOMBRE DE 20 KILOS | 10,551.01 |
| 1314 | 5.2.2.10.071 | BARRAS HOMBRE DE 20 KILOS | 10,551.01 |
| 1315 | 5.2.2.10.072 | BARRAS HOMBRE DE 20 KILOS | 10,551.01 |
| 1316 | 5.2.2.10.073 | BARRAS HOMBRE DE 20 KILOS | 10,551.01 |
| 1317 | 5.2.2.10.074 | BARRAS MUJERES DE 15 KILOS | 10,128.97 |
| 1318 | 5.2.2.10.075 | BARRAS MUJERES DE 15 KILOS | 10,128.97 |
| 1319 | 5.2.2.10.076 | BARRAS MUJERES DE 15 KILOS | 10,128.97 |

Sistema Estatal de Evaluación
 Relación de Bienes Muebles e Inmuebles que Componen su Patrimonio
 Comisión del Deporte del Estado de Sonora
 Al 30 de Junio de 2018
 (pesos)

ETCA-IV-04

TRIMESTRE: SEGUNDO 2018

| | Código | Descripción del Bien | Valor en Libros |
|------|--------------|----------------------------|-----------------|
| 1320 | 5.2.2.10.077 | BARRAS MUJERES DE 15 KILOS | 10,128.97 |
| 1321 | 5.2.2.10.078 | BARRAS MUJERES DE 15 KILOS | 10,128.97 |
| 1322 | 5.2.2.10.079 | BARRAS MUJERES DE 15 KILOS | 10,128.97 |
| 1323 | 5.2.2.10.080 | BARRAS MUJERES DE 15 KILOS | 10,128.97 |
| 1324 | 5.2.2.10.081 | BARRAS MUJERES DE 15 KILOS | 10,128.97 |
| 1325 | 5.2.2.10.082 | BARRAS MUJERES DE 15 KILOS | 10,128.97 |
| 1326 | 5.2.2.10.083 | BARRAS MUJERES DE 15 KILOS | 10,128.97 |
| 1327 | 5.2.2.10.084 | BARRAS MUJERES DE 15 KILOS | 10,128.97 |
| 1328 | 5.2.2.10.085 | BARRAS MUJERES DE 15 KILOS | 10,128.97 |
| 1329 | 5.2.2.10.086 | BARRAS MUJERES DE 15 KILOS | 10,128.97 |
| 1330 | 5.2.2.10.087 | BARRAS MUJERES DE 15 KILOS | 10,128.97 |
| 1331 | 5.2.2.10.088 | DISCO DE 10 KGS DE HULE | 980.00 |
| 1332 | 5.2.2.10.089 | DISCO DE 10 KGS DE HULE | 980.00 |
| 1333 | 5.2.2.10.090 | DISCO DE 10 KGS DE HULE | 980.00 |
| 1334 | 5.2.2.10.091 | DISCO DE 10 KGS DE HULE | 980.00 |
| 1335 | 5.2.2.10.092 | DISCO DE 10 KGS DE HULE | 980.00 |
| 1336 | 5.2.2.10.093 | DISCO DE 10 KGS DE HULE | 980.00 |
| 1337 | 5.2.2.10.094 | DISCO DE 10 KGS DE HULE | 980.00 |
| 1338 | 5.2.2.10.095 | DISCO DE 10 KGS DE HULE | 980.00 |
| 1339 | 5.2.2.10.096 | DISCO DE 10 KILOS | 600.00 |
| 1340 | 5.2.2.10.097 | DISCO DE 15 KGS DE HULE | 680.00 |
| 1341 | 5.2.2.10.098 | DISCO DE 15 KGS DE HULE | 680.00 |
| 1342 | 5.2.2.10.099 | DISCO DE 15 KGS DE HULE | 680.00 |
| 1343 | 5.2.2.10.100 | DISCO DE 15 KGS DE HULE | 680.00 |
| 1344 | 5.2.2.10.101 | DISCO DE 15 KGS DE HULE | 680.00 |
| 1345 | 5.2.2.10.102 | DISCO DE 15 KGS DE HULE | 680.00 |
| 1346 | 5.2.2.10.103 | DISCO DE 15 KGS DE HULE | 680.00 |
| 1347 | 5.2.2.10.104 | DISCO DE 15 KGS DE HULE | 680.00 |
| 1348 | 5.2.2.10.105 | DISCO DE 15 KILOS | 840.00 |
| 1349 | 5.2.2.10.106 | DISCO DE 20 KGS DE HULE | 1,640.65 |
| 1350 | 5.2.2.10.107 | DISCO DE 20 KGS DE HULE | 1,640.65 |
| 1351 | 5.2.2.10.108 | DISCO DE 20 KGS DE HULE | 1,640.65 |
| 1352 | 5.2.2.10.109 | DISCO DE 20 KGS DE HULE | 1,640.65 |
| 1353 | 5.2.2.10.110 | DISCO DE 20 KGS DE HULE | 1,640.65 |
| 1354 | 5.2.2.10.111 | DISCO DE 20 KGS DE HULE | 1,640.65 |
| 1355 | 5.2.2.10.112 | DISCO DE 20 KGS DE HULE | 1,640.65 |
| 1356 | 5.2.2.10.113 | DISCO DE 20 KGS DE HULE | 1,640.65 |
| 1357 | 5.2.2.10.114 | DISCO DE 20 KILOS | 1,032.32 |
| 1358 | 5.2.2.10.115 | DISCO DE 20 KILOS | 1,032.32 |
| 1359 | 5.2.2.10.116 | DISCO DE 20 KILOS | 1,032.32 |
| 1360 | 5.2.2.10.117 | DISCO DE 25 KILOS | 1,032.32 |

Sistema Estatal de Evaluación
 Relación de Bienes Muebles e Inmuebles que Componen su Patrimonio
 Comisión del Deporte del Estado de Sonora
 Al 30 de Junio de 2018
 (pesos)

ETCA-IV-04

TRIMESTRE: SEGUNDO 2018

| | Código | Descripción del Bien | Valor en Libros |
|------|--------------|------------------------------|-----------------|
| 1361 | 5.2.2.10.118 | DISCO DE 25 KILOS | 1,032.32 |
| 1362 | 5.2.2.10.119 | DISCO DE 25 KILOS | 1,032.32 |
| 1363 | 5.2.2.10.120 | DISCOS AMARILLOS DE 15 KILOS | 5,275.51 |
| 1364 | 5.2.2.10.121 | DISCOS AMARILLOS DE 15 KILOS | 5,275.51 |
| 1365 | 5.2.2.10.122 | DISCOS AMARILLOS DE 15 KILOS | 5,275.51 |
| 1366 | 5.2.2.10.123 | DISCOS AMARILLOS DE 15 KILOS | 5,275.51 |
| 1367 | 5.2.2.10.124 | DISCOS AMARILLOS DE 15 KILOS | 5,275.51 |
| 1368 | 5.2.2.10.125 | DISCOS AMARILLOS DE 15 KILOS | 5,275.51 |
| 1369 | 5.2.2.10.126 | DISCOS AMARILLOS DE 15 KILOS | 5,275.51 |
| 1370 | 5.2.2.10.127 | DISCOS AMARILLOS DE 15 KILOS | 5,275.51 |
| 1371 | 5.2.2.10.128 | DISCOS AMARILLOS DE 15 KILOS | 5,275.51 |
| 1372 | 5.2.2.10.129 | DISCOS AMARILLOS DE 15 KILOS | 5,275.51 |
| 1373 | 5.2.2.10.130 | DISCOS AMARILLOS DE 15 KILOS | 5,275.51 |
| 1374 | 5.2.2.10.131 | DISCOS AMARILLOS DE 15 KILOS | 5,275.51 |
| 1375 | 5.2.2.10.132 | DISCOS AMARILLOS DE 15 KILOS | 5,275.51 |
| 1376 | 5.2.2.10.133 | DISCOS AMARILLOS DE 15 KILOS | 5,275.51 |
| 1377 | 5.2.2.10.134 | DISCOS AMARILLOS DE 15 KILOS | 5,275.51 |
| 1378 | 5.2.2.10.135 | DISCOS AMARILLOS DE 15 KILOS | 5,275.51 |
| 1379 | 5.2.2.10.136 | DISCOS AMARILLOS DE 15 KILOS | 5,275.51 |
| 1380 | 5.2.2.10.137 | DISCOS AMARILLOS DE 15 KILOS | 5,275.51 |
| 1381 | 5.2.2.10.138 | DISCOS AMARILLOS DE 15 KILOS | 5,275.51 |
| 1382 | 5.2.2.10.139 | DISCOS AMARILLOS DE 15 KILOS | 5,275.51 |
| 1383 | 5.2.2.10.140 | DISCOS AMARILLOS DE 15 KILOS | 5,275.51 |
| 1384 | 5.2.2.10.141 | DISCOS AMARILLOS DE 15 KILOS | 5,275.51 |
| 1385 | 5.2.2.10.142 | DISCOS AMARILLOS DE 15 KILOS | 5,275.51 |
| 1386 | 5.2.2.10.143 | DISCOS AMARILLOS DE 15 KILOS | 5,275.51 |
| 1387 | 5.2.2.10.144 | DISCOS AMARILLOS DE 15 KILOS | 5,275.51 |
| 1388 | 5.2.2.10.145 | DISCOS AMARILLOS DE 15 KILOS | 5,275.51 |
| 1389 | 5.2.2.10.146 | DISCOS AMARILLOS DE 15 KILOS | 5,275.51 |
| 1390 | 5.2.2.10.147 | DISCOS AMARILLOS DE 15 KILOS | 5,275.51 |
| 1391 | 5.2.2.10.148 | DISCOS AMARILLOS DE 15 KILOS | 5,275.51 |
| 1392 | 5.2.2.10.149 | DISCOS AMARILLOS DE 15 KILOS | 5,275.51 |
| 1393 | 5.2.2.10.150 | DISCOS AMARILLOS DE 15 KILOS | 5,275.51 |
| 1394 | 5.2.2.10.151 | DISCOS AMARILLOS DE 15 KILOS | 5,275.51 |
| 1395 | 5.2.2.10.152 | DISCOS AMARILLOS DE 15 KILOS | 5,275.51 |
| 1396 | 5.2.2.10.153 | DISCOS AMARILLOS DE 15 KILOS | 5,275.51 |
| 1397 | 5.2.2.10.154 | DISCOS AMARILLOS DE 15 KILOS | 5,275.51 |
| 1398 | 5.2.2.10.155 | DISCOS AMARILLOS DE 15 KILOS | 5,275.51 |
| 1399 | 5.2.2.10.156 | DISCOS AMARILLOS DE 15 KILOS | 5,275.51 |
| 1400 | 5.2.2.10.157 | DISCOS AMARILLOS DE 15 KILOS | 5,275.51 |
| 1401 | 5.2.2.10.158 | DISCOS AMARILLOS DE 15 KILOS | 5,275.51 |

Sistema Estatal de Evaluación
 Relación de Bienes Muebles e Inmuebles que Componen su Patrimonio
 Comisión del Deporte del Estado de Sonora
 Al 30 de Junio de 2018
 (pesos)

ETCA-IV-04

TRIMESTRE: SEGUNDO 2018

| | Código | Descripción del Bien | Valor en Libros |
|------|--------------|------------------------------|-----------------|
| 1402 | 5.2.2.10.159 | DISCOS AMARILLOS DE 15 KILOS | 5,275.51 |
| 1403 | 5.2.2.10.160 | DISCOS AMARILLOS DE 15 KILOS | 5,275.51 |
| 1404 | 5.2.2.10.161 | DISCOS AMARILLOS DE 15 KILOS | 5,275.51 |
| 1405 | 5.2.2.10.162 | DISCOS AMARILLOS DE 15 KILOS | 5,275.51 |
| 1406 | 5.2.2.10.163 | DISCOS AMARILLOS DE 15 KILOS | 5,275.51 |
| 1407 | 5.2.2.10.164 | DISCOS AMARILLOS DE 15 KILOS | 5,275.51 |
| 1408 | 5.2.2.10.165 | DISCOS AMARILLOS DE 15 KILOS | 5,275.51 |
| 1409 | 5.2.2.10.166 | DISCOS AMARILLOS DE 15 KILOS | 5,275.51 |
| 1410 | 5.2.2.10.167 | DISCOS AMARILLOS DE 15 KILOS | 5,275.51 |
| 1411 | 5.2.2.10.168 | DISCOS AZULES DE 20 KILOS | 4,689.34 |
| 1412 | 5.2.2.10.169 | DISCOS AZULES DE 20 KILOS | 4,689.34 |
| 1413 | 5.2.2.10.170 | DISCOS AZULES DE 20 KILOS | 4,689.34 |
| 1414 | 5.2.2.10.171 | DISCOS AZULES DE 20 KILOS | 4,689.34 |
| 1415 | 5.2.2.10.172 | DISCOS AZULES DE 20 KILOS | 4,689.34 |
| 1416 | 5.2.2.10.173 | DISCOS AZULES DE 20 KILOS | 4,689.34 |
| 1417 | 5.2.2.10.174 | DISCOS AZULES DE 20 KILOS | 4,689.34 |
| 1418 | 5.2.2.10.175 | DISCOS AZULES DE 20 KILOS | 4,689.34 |
| 1419 | 5.2.2.10.176 | DISCOS AZULES DE 20 KILOS | 4,689.34 |
| 1420 | 5.2.2.10.177 | DISCOS AZULES DE 20 KILOS | 4,689.34 |
| 1421 | 5.2.2.10.178 | DISCOS AZULES DE 20 KILOS | 4,689.34 |
| 1422 | 5.2.2.10.179 | DISCOS AZULES DE 20 KILOS | 4,689.34 |
| 1423 | 5.2.2.10.180 | DISCOS AZULES DE 20 KILOS | 4,689.34 |
| 1424 | 5.2.2.10.181 | DISCOS AZULES DE 20 KILOS | 4,689.34 |
| 1425 | 5.2.2.10.182 | DISCOS AZULES DE 20 KILOS | 4,689.34 |
| 1426 | 5.2.2.10.183 | DISCOS AZULES DE 20 KILOS | 4,689.34 |
| 1427 | 5.2.2.10.184 | DISCOS AZULES DE 20 KILOS | 4,689.34 |
| 1428 | 5.2.2.10.185 | DISCOS AZULES DE 20 KILOS | 4,689.34 |
| 1429 | 5.2.2.10.186 | DISCOS AZULES DE 20 KILOS | 4,689.34 |
| 1430 | 5.2.2.10.187 | DISCOS AZULES DE 20 KILOS | 4,689.34 |
| 1431 | 5.2.2.10.188 | DISCOS AZULES DE 20 KILOS | 4,689.34 |
| 1432 | 5.2.2.10.189 | DISCOS AZULES DE 20 KILOS | 4,689.34 |
| 1433 | 5.2.2.10.190 | DISCOS AZULES DE 20 KILOS | 4,689.34 |
| 1434 | 5.2.2.10.191 | DISCOS AZULES DE 20 KILOS | 4,689.34 |
| 1435 | 5.2.2.10.192 | DISCOS AZULES DE 20 KILOS | 4,689.34 |
| 1436 | 5.2.2.10.193 | DISCOS AZULES DE 20 KILOS | 4,689.34 |
| 1437 | 5.2.2.10.194 | DISCOS AZULES DE 20 KILOS | 4,689.34 |
| 1438 | 5.2.2.10.195 | DISCOS AZULES DE 20 KILOS | 4,689.34 |
| 1439 | 5.2.2.10.196 | DISCOS AZULES DE 20 KILOS | 4,689.34 |
| 1440 | 5.2.2.10.197 | DISCOS AZULES DE 20 KILOS | 4,689.34 |
| 1441 | 5.2.2.10.198 | DISCOS AZULES DE 20 KILOS | 4,689.34 |
| 1442 | 5.2.2.10.199 | DISCOS AZULES DE 20 KILOS | 4,689.34 |

Sistema Estatal de Evaluación
 Relación de Bienes Muebles e Inmuebles que Componen su Patrimonio
 Comisión del Deporte del Estado de Sonora
 Al 30 de Junio de 2018
 (pesos)

ETCA-IV-04

TRIMESTRE: SEGUNDO 2018

| | Código | Descripción del Bien | Valor en Libros |
|------|--------------|---------------------------|-----------------|
| 1443 | 5.2.2.10.200 | DISCOS AZULES DE 20 KILOS | 4,689.34 |
| 1444 | 5.2.2.10.201 | DISCOS AZULES DE 20 KILOS | 4,689.34 |
| 1445 | 5.2.2.10.202 | DISCOS AZULES DE 20 KILOS | 4,689.34 |
| 1446 | 5.2.2.10.203 | DISCOS AZULES DE 20 KILOS | 4,689.34 |
| 1447 | 5.2.2.10.204 | DISCOS AZULES DE 20 KILOS | 4,689.34 |
| 1448 | 5.2.2.10.205 | DISCOS AZULES DE 20 KILOS | 4,689.34 |
| 1449 | 5.2.2.10.206 | DISCOS AZULES DE 20 KILOS | 4,689.34 |
| 1450 | 5.2.2.10.207 | DISCOS AZULES DE 20 KILOS | 4,689.34 |
| 1451 | 5.2.2.10.208 | DISCOS AZULES DE 20 KILOS | 4,689.34 |
| 1452 | 5.2.2.10.209 | DISCOS AZULES DE 20 KILOS | 4,689.34 |
| 1453 | 5.2.2.10.210 | DISCOS AZULES DE 20 KILOS | 4,689.34 |
| 1454 | 5.2.2.10.211 | DISCOS AZULES DE 20 KILOS | 4,689.34 |
| 1455 | 5.2.2.10.212 | DISCOS AZULES DE 20 KILOS | 4,689.34 |
| 1456 | 5.2.2.10.213 | DISCOS AZULES DE 20 KILOS | 4,689.34 |
| 1457 | 5.2.2.10.214 | DISCOS AZULES DE 20 KILOS | 4,689.34 |
| 1458 | 5.2.2.10.215 | DISCOS AZULES DE 20 KILOS | 4,689.34 |
| 1459 | 5.2.2.10.216 | DISCOS AZULES DE 20 KILOS | 4,689.34 |
| 1460 | 5.2.2.10.217 | DISCOS AZULES DE 20 KILOS | 4,689.34 |
| 1461 | 5.2.2.10.218 | DISCOS AZULES DE 20 KILOS | 4,689.34 |
| 1462 | 5.2.2.10.219 | DISCOS AZULES DE 20 KILOS | 4,689.34 |
| 1463 | 5.2.2.10.220 | DISCOS AZULES DE 20 KILOS | 4,689.34 |
| 1464 | 5.2.2.10.221 | DISCOS AZULES DE 20 KILOS | 4,689.34 |
| 1465 | 5.2.2.10.222 | DISCOS ROJOS DE 25 KILOS | 3,331.90 |
| 1466 | 5.2.2.10.223 | DISCOS ROJOS DE 25 KILOS | 3,331.90 |
| 1467 | 5.2.2.10.224 | DISCOS ROJOS DE 25 KILOS | 3,331.90 |
| 1468 | 5.2.2.10.225 | DISCOS ROJOS DE 25 KILOS | 3,331.90 |
| 1469 | 5.2.2.10.226 | DISCOS ROJOS DE 25 KILOS | 3,331.90 |
| 1470 | 5.2.2.10.227 | DISCOS ROJOS DE 25 KILOS | 3,331.90 |
| 1471 | 5.2.2.10.228 | DISCOS ROJOS DE 25 KILOS | 3,331.90 |
| 1472 | 5.2.2.10.229 | DISCOS ROJOS DE 25 KILOS | 3,331.90 |
| 1473 | 5.2.2.10.230 | DISCOS ROJOS DE 25 KILOS | 3,331.90 |
| 1474 | 5.2.2.10.231 | DISCOS ROJOS DE 25 KILOS | 3,331.90 |
| 1475 | 5.2.2.10.232 | DISCOS ROJOS DE 25 KILOS | 3,331.90 |
| 1476 | 5.2.2.10.233 | DISCOS ROJOS DE 25 KILOS | 3,331.90 |
| 1477 | 5.2.2.10.234 | DISCOS ROJOS DE 25 KILOS | 3,331.90 |
| 1478 | 5.2.2.10.235 | DISCOS ROJOS DE 25 KILOS | 3,331.90 |
| 1479 | 5.2.2.10.236 | DISCOS ROJOS DE 25 KILOS | 3,331.90 |
| 1480 | 5.2.2.10.237 | DISCOS ROJOS DE 25 KILOS | 3,331.90 |
| 1481 | 5.2.2.10.238 | DISCOS ROJOS DE 25 KILOS | 3,331.90 |
| 1482 | 5.2.2.10.239 | DISCOS ROJOS DE 25 KILOS | 3,331.90 |
| 1483 | 5.2.2.10.240 | DISCOS ROJOS DE 25 KILOS | 3,331.90 |

Sistema Estatal de Evaluación
Relación de Bienes Muebles e Inmuebles que Componen su Patrimonio

ETCA-IV-04

Comisión del Deporte del Estado de Sonora

Al 30 de Junio de 2018

(pesos)

TRIMESTRE: SEGUNDO 2018

| | Código | Descripción del Bien | Valor en Libros |
|------|--------------|---------------------------|-----------------|
| 1484 | 5.2.2.10.241 | DISCOS ROJOS DE 25 KILOS | 3,331.90 |
| 1485 | 5.2.2.10.242 | DISCOS ROJOS DE 25 KILOS | 3,331.90 |
| 1486 | 5.2.2.10.243 | DISCOS ROJOS DE 25 KILOS | 3,331.90 |
| 1487 | 5.2.2.10.244 | DISCOS ROJOS DE 25 KILOS | 3,331.90 |
| 1488 | 5.2.2.10.245 | DISCOS ROJOS DE 25 KILOS | 3,331.90 |
| 1489 | 5.2.2.10.246 | DISCOS ROJOS DE 25 KILOS | 3,331.90 |
| 1490 | 5.2.2.10.247 | DISCOS ROJOS DE 25 KILOS | 3,331.90 |
| 1491 | 5.2.2.10.248 | DISCOS ROJOS DE 25 KILOS | 3,331.90 |
| 1492 | 5.2.2.10.249 | DISCOS ROJOS DE 25 KILOS | 3,331.90 |
| 1493 | 5.2.2.10.250 | DISCOS ROJOS DE 25 KILOS | 3,331.90 |
| 1494 | 5.2.2.10.251 | DISCOS ROJOS DE 25 KILOS | 3,331.90 |
| 1495 | 5.2.2.10.252 | DISCOS ROJOS DE 25 KILOS | 3,331.90 |
| 1496 | 5.2.2.10.253 | DISCOS ROJOS DE 25 KILOS | 3,331.90 |
| 1497 | 5.2.2.10.254 | DISCOS ROJOS DE 25 KILOS | 3,331.90 |
| 1498 | 5.2.2.10.255 | DISCOS ROJOS DE 25 KILOS | 3,331.90 |
| 1499 | 5.2.2.10.256 | DISCOS ROJOS DE 25 KILOS | 3,331.90 |
| 1500 | 5.2.2.10.257 | DISCOS ROJOS DE 25 KILOS | 3,331.90 |
| 1501 | 5.2.2.10.258 | DISCOS ROJOS DE 25 KILOS | 3,331.90 |
| 1502 | 5.2.2.10.259 | DISCOS ROJOS DE 25 KILOS | 3,331.90 |
| 1503 | 5.2.2.10.260 | DISCOS ROJOS DE 25 KILOS | 3,331.90 |
| 1504 | 5.2.2.10.261 | DISCOS ROJOS DE 25 KILOS | 3,331.90 |
| 1505 | 5.2.2.10.262 | DISCOS ROJOS DE 25 KILOS | 3,331.90 |
| 1506 | 5.2.2.10.263 | DISCOS VERDES DE 10 KILOS | 5,755.10 |
| 1507 | 5.2.2.10.264 | DISCOS VERDES DE 10 KILOS | 5,755.10 |
| 1508 | 5.2.2.10.265 | DISCOS VERDES DE 10 KILOS | 5,755.10 |
| 1509 | 5.2.2.10.266 | DISCOS VERDES DE 10 KILOS | 5,755.10 |
| 1510 | 5.2.2.10.267 | DISCOS VERDES DE 10 KILOS | 5,755.10 |
| 1511 | 5.2.2.10.268 | DISCOS VERDES DE 10 KILOS | 5,755.10 |
| 1512 | 5.2.2.10.269 | DISCOS VERDES DE 10 KILOS | 5,755.10 |
| 1513 | 5.2.2.10.270 | DISCOS VERDES DE 10 KILOS | 5,755.10 |
| 1514 | 5.2.2.10.271 | DISCOS VERDES DE 10 KILOS | 5,755.10 |
| 1515 | 5.2.2.10.272 | DISCOS VERDES DE 10 KILOS | 5,755.10 |
| 1516 | 5.2.2.10.273 | DISCOS VERDES DE 10 KILOS | 5,755.10 |
| 1517 | 5.2.2.10.274 | DISCOS VERDES DE 10 KILOS | 5,755.10 |
| 1518 | 5.2.2.10.275 | DISCOS VERDES DE 10 KILOS | 5,755.10 |
| 1519 | 5.2.2.10.276 | DISCOS VERDES DE 10 KILOS | 5,755.10 |
| 1520 | 5.2.2.10.277 | DISCOS VERDES DE 10 KILOS | 5,755.10 |
| 1521 | 5.2.2.10.278 | DISCOS VERDES DE 10 KILOS | 5,755.10 |
| 1522 | 5.2.2.10.279 | DISCOS VERDES DE 10 KILOS | 5,755.10 |
| 1523 | 5.2.2.10.280 | DISCOS VERDES DE 10 KILOS | 5,755.10 |
| 1524 | 5.2.2.10.281 | DISCOS VERDES DE 10 KILOS | 5,755.10 |

Sistema Estatal de Evaluación
 Relación de Bienes Muebles e Inmuebles que Componen su Patrimonio
 Comisión del Deporte del Estado de Sonora
 Al 30 de Junio de 2018
 (pesos)

ETCA-IV-04

TRIMESTRE: SEGUNDO 2018

| | Código | Descripción del Bien | Valor en Libros |
|------|--------------|---|-----------------|
| 1525 | 5.2.2.10.282 | DISCOS VERDES DE 10 KILOS | 5,755.10 |
| 1526 | 5.2.2.10.283 | DISCOS VERDES DE 10 KILOS | 5,755.10 |
| 1527 | 5.2.2.10.284 | DISCOS VERDES DE 10 KILOS | 5,755.10 |
| 1528 | 5.2.2.10.285 | DISCOS VERDES DE 10 KILOS | 5,755.10 |
| 1529 | 5.2.2.10.286 | DISCOS VERDES DE 10 KILOS | 5,755.10 |
| 1530 | 5.2.2.10.287 | DISCOS VERDES DE 10 KILOS | 5,755.10 |
| 1531 | 5.2.2.10.288 | DISCOS VERDES DE 10 KILOS | 5,755.10 |
| 1532 | 5.2.2.10.289 | DISCOS VERDES DE 10 KILOS | 5,755.10 |
| 1533 | 5.2.2.10.290 | DISCOS VERDES DE 10 KILOS | 5,755.10 |
| 1534 | 5.2.2.10.291 | DISCOS VERDES DE 10 KILOS | 5,755.10 |
| 1535 | 5.2.2.10.292 | DISCOS VERDES DE 10 KILOS | 5,755.10 |
| 1536 | 5.2.2.10.293 | DISCOS VERDES DE 10 KILOS | 5,755.10 |
| 1537 | 5.2.2.10.294 | DISCOS VERDES DE 10 KILOS | 5,755.10 |
| 1538 | 5.2.2.10.295 | DISCOS VERDES DE 10 KILOS | 5,755.10 |
| 1539 | 5.2.2.10.296 | DISCOS VERDES DE 10 KILOS | 5,755.10 |
| 1540 | 5.2.2.10.297 | DISCOS VERDES DE 10 KILOS | 5,755.10 |
| 1541 | 5.2.2.10.298 | DISCOS VERDES DE 10 KILOS | 5,755.10 |
| 1542 | 5.2.2.10.299 | DISCOS VERDES DE 10 KILOS | 5,755.10 |
| 1543 | 5.2.2.10.300 | ESPEJOS (BOX) | 2,420.00 |
| 1544 | 5.2.2.10.301 | ESPEJOS (BOX) | 2,420.00 |
| 1545 | 5.2.2.10.302 | JUEGOS D/BARRA D/15KG.P/ENTRENAMIENTO COMPLETOS P/ MUJER | 56,443.21 |
| 1546 | 5.2.2.10.303 | JUEGOS D/BARRA D/15KG.P/ENTRENAMIENTO COMPLETOS P/ MUJER | 56,443.21 |
| 1547 | 5.2.2.10.304 | JUEGOS D/BARRA D/20KG.P/COMPETENCIA COMPLETOS PARA HOMBRE | 59,094.51 |
| 1548 | 5.2.2.10.305 | JUEGOS D/BARRAS D/15KG. P/ COMPETENCIA COMPLETOS PARA MUJER | 59,094.51 |
| 1549 | 5.2.2.10.306 | JUEGOS D/BARRAS D/20KG.P/ENTRENAMIENTO COMPLETOS P/HOMBRES | 56,443.21 |
| 1550 | 5.2.2.10.307 | JUEGOS D/BARRAS D/20KG.P/ENTRENAMIENTO COMPLETOS P/HOMBRES | 56,443.21 |
| 1551 | 5.2.2.10.308 | MANCUERNA DE 2 DISCOS DOBLES | 680.00 |
| 1552 | 5.2.2.10.309 | MANCUERNA DE 2 DISCOS DOBLES | 680.00 |
| 1553 | 5.2.2.10.310 | MANCUERNA DE 2 DISCOS DOBLES | 680.00 |
| 1554 | 5.2.2.10.311 | MANCUERNA DE 30 LIBRAS | 870.00 |
| 1555 | 5.2.2.10.312 | MANCUERNA DE 30 LIBRAS | 870.00 |
| 1556 | 5.2.2.10.313 | MANCUERNA DE 35 LIBRAS | 870.00 |
| 1557 | 5.2.2.10.314 | MANCUERNA DE 35 LIBRAS | 870.00 |
| 1558 | 5.2.2.10.315 | MANCUERNA DE 40 LIBRAS | 870.00 |
| 1559 | 5.2.2.10.316 | MANCUERNA DE 50 LIBRAS | 870.00 |
| 1560 | 5.2.2.10.317 | MANCUERNA DE 55 LIBRAS | 870.00 |

Sistema Estatal de Evaluación
Relación de Bienes Muebles e Inmuebles que Componen su Patrimonio
Comisión del Deporte del Estado de Sonora
Al 30 de Junio de 2018
(pesos)

ETCA-IV-04

TRIMESTRE: SEGUNDO 2018

| | Código | Descripción del Bien | Valor en Libros |
|------|--------------|---|-----------------|
| 1561 | 5.2.2.10.318 | MANCUERNA DE 55 LIBRAS | 870.00 |
| 1562 | 5.2.2.10.319 | MANCUERNA DE 60 LIBRAS | 870.00 |
| 1563 | 5.2.2.10.320 | MANCUERNA DE 60 LIBRAS | 870.00 |
| 1564 | 5.2.2.10.321 | MANCUERNA DE 65 LIBRAS | 870.00 |
| 1565 | 5.2.2.10.322 | MANCUERNA DE 65 LIBRAS | 870.00 |
| 1566 | 5.2.2.10.323 | MANCUERNA DE 70 LIBRAS | 870.00 |
| 1567 | 5.2.2.10.324 | MANCUERNA DE 70 LIBRAS | 870.00 |
| 1568 | 5.2.2.10.325 | MANCUERNA DE 75 LIBRAS | 870.00 |
| 1569 | 5.2.2.10.326 | MANCUERNA DE 75 LIBRAS | 870.00 |
| 1570 | 5.2.2.10.327 | MANCUERNA DE 80 LIBRAS | 870.00 |
| 1571 | 5.2.2.10.328 | MANCUERNA DE 80 LIBRAS | 870.00 |
| 1572 | 5.2.2.10.329 | MAQUINA POLEA HORIZONTAL | 18,210.25 |
| 1573 | 5.2.2.10.330 | MAQUINA POLEA PARA DORSAL | 18,210.25 |
| 1574 | 5.2.2.10.331 | PARTIDA 214 TARIMAS DE COMPETENCIA 4X4 CWP-01 | 180,472.67 |
| 1575 | 5.2.2.10.332 | PARTIDA 214 TARIMAS DE COMPETENCIA 4X4 CWP-02 | 180,472.67 |
| 1576 | 5.2.2.10.333 | PARTIDA 217 BANCOS DE ENTRENAMIENTO (PULLINGBOXES) AUTOAJUSTABLES A DIFERENTES ALTURAS MODELO WG360 | 3,299.70 |
| 1577 | 5.2.2.10.334 | PARTIDA 217 BANCOS DE ENTRENAMIENTO (PULLINGBOXES) AUTOAJUSTABLES A DIFERENTES ALTURAS MODELO WG360 | 3,299.70 |
| 1578 | 5.2.2.10.335 | PARTIDA 217 BANCOS DE ENTRENAMIENTO (PULLINGBOXES) AUTOAJUSTABLES A DIFERENTES ALTURAS MODELO WG360 | 3,299.70 |
| 1579 | 5.2.2.10.336 | PARTIDA 217 BANCOS DE ENTRENAMIENTO (PULLINGBOXES) AUTOAJUSTABLES A DIFERENTES ALTURAS MODELO WG360 | 3,299.70 |
| 1580 | 5.2.2.10.337 | PARTIDA 217 BANCOS DE ENTRENAMIENTO (PULLINGBOXES) AUTOAJUSTABLES A DIFERENTES ALTURAS MODELO WG360 | 3,299.70 |
| 1581 | 5.2.2.10.338 | PARTIDA 217 BANCOS DE ENTRENAMIENTO (PULLINGBOXES) AUTOAJUSTABLES A DIFERENTES ALTURAS MODELO WG360 | 3,299.70 |
| 1582 | 5.2.2.10.339 | PARTIDA 217 BANCOS DE ENTRENAMIENTO (PULLINGBOXES) AUTOAJUSTABLES A DIFERENTES ALTURAS MODELO WG360 | 3,299.70 |
| 1583 | 5.2.2.10.340 | PARTIDA 217 BANCOS DE ENTRENAMIENTO (PULLINGBOXES) AUTOAJUSTABLES A DIFERENTES ALTURAS MODELO WG360 | 3,299.70 |
| 1584 | 5.2.2.10.341 | PARTIDA 217 BANCOS DE ENTRENAMIENTO (PULLINGBOXES) AUTOAJUSTABLES A DIFERENTES ALTURAS MODELO WG360 | 3,299.70 |
| 1585 | 5.2.2.10.342 | PARTIDA 217 BANCOS DE ENTRENAMIENTO (PULLINGBOXES) AUTOAJUSTABLES A DIFERENTES ALTURAS MODELO WG360 | 3,299.70 |

Sistema Estatal de Evaluación
 Relación de Bienes Muebles e Inmuebles que Componen su Patrimonio
 Comisión del Deporte del Estado de Sonora
 Al 30 de Junio de 2018
 (pesos)

ETCA-IV-04

TRIMESTRE: SEGUNDO 2018

| | Código | Descripción del Bien | Valor en Libros |
|------|--------------|---|-----------------|
| 1586 | 5.2.2.10.343 | PARTIDA 217 BANCOS DE ENTRENAMIENTO (PULLINGBOXES) AUTOAJUSTABLES A DIFERENTES ALTURAS MODELO WG360 | 3,299.70 |
| 1587 | 5.2.2.10.344 | PARTIDA 217 BANCOS DE ENTRENAMIENTO (PULLINGBOXES) AUTOAJUSTABLES A DIFERENTES ALTURAS MODELO WG360 | 3,299.70 |
| 1588 | 5.2.2.10.345 | PARTIDA 217 BANCOS DE ENTRENAMIENTO (PULLINGBOXES) AUTOAJUSTABLES A DIFERENTES ALTURAS MODELO WG360 | 3,299.70 |
| 1589 | 5.2.2.10.346 | PARTIDA 217 BANCOS DE ENTRENAMIENTO (PULLINGBOXES) AUTOAJUSTABLES A DIFERENTES ALTURAS MODELO WG360 | 3,299.70 |
| 1590 | 5.2.2.10.347 | PARTIDA 217 BANCOS DE ENTRENAMIENTO (PULLINGBOXES) AUTOAJUSTABLES A DIFERENTES ALTURAS MODELO WG360 | 3,299.70 |
| 1591 | 5.2.2.10.348 | PARTIDA 217 BANCOS DE ENTRENAMIENTO (PULLINGBOXES) AUTOAJUSTABLES A DIFERENTES ALTURAS MODELO WG360 | 3,299.70 |
| 1592 | 5.2.2.10.349 | PARTIDA 217 BANCOS DE ENTRENAMIENTO (PULLINGBOXES) AUTOAJUSTABLES A DIFERENTES ALTURAS MODELO WG360 | 3,299.70 |
| 1593 | 5.2.2.10.350 | PARTIDA 217 BANCOS DE ENTRENAMIENTO (PULLINGBOXES) AUTOAJUSTABLES A DIFERENTES ALTURAS MODELO WG360 | 3,299.70 |
| 1594 | 5.2.2.10.351 | PARTIDA 217 BANCOS DE ENTRENAMIENTO (PULLINGBOXES) AUTOAJUSTABLES A DIFERENTES ALTURAS MODELO WG360 | 3,299.70 |
| 1595 | 5.2.2.10.352 | PARTIDA 217 BANCOS DE ENTRENAMIENTO (PULLINGBOXES) AUTOAJUSTABLES A DIFERENTES ALTURAS MODELO WG360 | 3,299.70 |
| 1596 | 5.2.2.10.353 | PERA CLETO REYES | 3,750.00 |
| 1597 | 5.2.2.10.354 | PERA CLETO REYES | 3,750.00 |
| 1598 | 5.2.2.10.355 | PERA CLETO REYES | 3,750.00 |
| 1599 | 5.2.2.10.356 | PERILLAS DOBLES CLETO REYES | 2,760.00 |
| 1600 | 5.2.2.10.357 | PERILLAS DOBLES CLETO REYES | 2,760.00 |
| 1601 | 5.2.2.10.358 | PORTADISCOS DE METAL WERKSAN | 9,700.49 |
| 1602 | 5.2.2.10.359 | PORTADISCOS DE METAL WERKSAN | 9,700.49 |
| 1603 | 5.2.2.10.360 | PORTADISCOS DE METAL WERKSAN | 9,700.49 |
| 1604 | 5.2.2.10.361 | PORTADISCOS DE METAL WERKSAN | 9,700.49 |
| 1605 | 5.2.2.10.362 | PORTADISCOS DE METAL WERKSAN | 9,700.49 |
| 1606 | 5.2.2.10.363 | PORTADISCOS DE METAL WERKSAN | 9,700.49 |
| 1607 | 5.2.2.10.364 | PREDICADORES PARADOS | 2,900.00 |
| 1608 | 5.2.2.10.365 | PREDICADORES PARADOS | 2,901.00 |
| 1609 | 5.2.2.10.366 | RACK DE SENTADILLAS | 12,132.72 |
| 1610 | 5.2.2.10.367 | RACK DE SENTADILLAS | 12,132.72 |
| 1611 | 5.2.2.10.368 | RACK PARA BARRA STD | 4,300.00 |
| 1612 | 5.2.2.10.369 | RACK PARA BARRA STD | 4,301.00 |

Sistema Estatal de Evaluación
 Relación de Bienes Muebles e Inmuebles que Componen su Patrimonio
 Comisión del Deporte del Estado de Sonora
 Al 30 de Junio de 2018
 (pesos)

ETCA-IV-04

TRIMESTRE: SEGUNDO 2018

| | Código | Descripción del Bien | Valor en Libros |
|------|--------------|------------------------------------|-----------------|
| 1613 | 5.2.2.10.370 | RACK PARA BARRA STD | 4,302.00 |
| 1614 | 5.2.2.10.371 | RACK PARA MANCUERNAS | 4,303.00 |
| 1615 | 5.2.2.10.372 | RACK PARA MANCUERNAS | 4,304.00 |
| 1616 | 5.2.2.10.373 | REMO ESPALDA | 3,500.00 |
| 1617 | 5.2.2.10.374 | SENTADILLA HACK | 1,890.00 |
| 1618 | 5.2.2.10.375 | SILLA ROMANA ALTA | 3,450.00 |
| 1619 | 5.2.2.10.376 | SILLA ROMANA | 3,450.00 |
| 1620 | 5.2.2.10.377 | SOPORTES DE METAL AJUSTABLE TS-120 | 14,080.54 |
| 1621 | 5.2.2.10.378 | SOPORTES DE METAL AJUSTABLE TS-120 | 14,080.54 |
| 1622 | 5.2.2.10.379 | SOPORTES DE METAL AJUSTABLE TS-120 | 14,080.54 |
| 1623 | 5.2.2.10.380 | SOPORTES DE METAL AJUSTABLE TS-120 | 14,080.54 |
| 1624 | 5.2.2.10.381 | SOPORTES DE METAL AJUSTABLE TS-120 | 14,080.54 |
| 1625 | 5.2.2.10.382 | SOPORTES DE METAL AJUSTABLE TS-120 | 14,080.54 |
| 1626 | 5.2.2.10.383 | SOPORTES DE METAL AJUSTABLE TS-120 | 14,080.54 |
| 1627 | 5.2.2.10.384 | SOPORTES DE METAL AJUSTABLE TS-120 | 14,080.54 |
| 1628 | 5.2.2.10.385 | SOPORTES DE METAL AJUSTABLE TS-120 | 14,080.54 |
| 1629 | 5.2.2.10.386 | SOPORTES DE METAL AJUSTABLE TS-120 | 14,080.54 |
| 1630 | 5.2.2.10.387 | SOPORTES DE METAL AJUSTABLE TS-120 | 14,080.54 |
| 1631 | 5.2.2.10.388 | SOPORTES DE METAL AJUSTABLE TS-120 | 14,080.54 |
| 1632 | 5.2.2.10.389 | SOPORTES DE METAL AJUSTABLE TS-120 | 14,080.54 |
| 1633 | 5.2.2.10.390 | SOPORTES DE METAL AJUSTABLE TS-120 | 14,080.54 |
| 1634 | 5.2.2.10.391 | SOPORTES DE METAL AJUSTABLE TS-120 | 14,080.54 |
| 1635 | 5.2.2.10.392 | SOPORTES DE METAL AJUSTABLE TS-120 | 14,080.54 |
| 1636 | 5.2.2.10.393 | MULTIESTACIONES | 202,549.50 |
| 1637 | 5.2.2.10.394 | RACK PARA MANCUERNAS | 4,000.00 |
| 1638 | 5.2.2.10.395 | REMO DE PIE | 5,000.00 |
| 1639 | 5.2.2.10.396 | REMO DE PIE | 5,000.00 |
| 1640 | 5.2.2.10.397 | RACK DE SENTADILLAS | 5,000.00 |
| 1641 | 5.2.2.12.001 | CARRIL ANTI TURBULENCIA | 11,000.00 |
| 1642 | 5.2.2.12.002 | CARRIL ANTI TURBULENCIA | 11,001.00 |
| 1643 | 5.2.2.12.003 | CARRIL ANTI TURBULENCIA | 11,002.00 |
| 1644 | 5.2.2.12.004 | CARRIL ANTI TURBULENCIA | 11,003.00 |
| 1645 | 5.2.2.12.005 | CARRIL ANTI TURBULENCIA | 11,004.00 |
| 1646 | 5.2.2.12.006 | CARRIL ANTI TURBULENCIA | 11,005.00 |
| 1647 | 5.2.2.12.007 | CARRIL ANTI TURBULENCIA | 11,006.00 |
| 1648 | 5.2.2.12.008 | CARRIL ANTI TURBULENCIA | 11,007.00 |
| 1649 | 5.2.2.12.009 | CARRIL ANTI TURBULENCIA | 11,008.00 |
| 1650 | 5.2.2.12.010 | PORTA CARRILES | 9,250.00 |
| 1651 | 5.2.2.12.011 | PORTA MANTAS | 6,000.00 |
| 1652 | 5.2.2.12.012 | PORTA MANTAS | 6,001.00 |
| 1653 | 5.2.2.12.013 | PORTA MANTAS | 6,002.00 |

Sistema Estatal de Evaluación
 Relación de Bienes Muebles e Inmuebles que Componen su Patrimonio
 Comisión del Deporte del Estado de Sonora
 Al 30 de Junio de 2018
 (pesos)

ETCA-IV-04

TRIMESTRE: SEGUNDO 2018

| | Código | Descripción del Bien | Valor en Libros |
|------|--------------|--|-----------------|
| 1654 | 5.2.2.12.014 | SALIDERO | 7,000.00 |
| 1655 | 5.2.2.12.015 | SALIDERO | 7,001.00 |
| 1656 | 5.2.2.12.016 | SALIDERO | 7,002.00 |
| 1657 | 5.2.2.12.017 | SALIDERO | 7,003.00 |
| 1658 | 5.2.2.12.018 | SALIDERO | 7,004.00 |
| 1659 | 5.2.2.12.019 | SALIDERO | 7,005.00 |
| 1660 | 5.2.2.12.020 | SALIDERO | 7,006.00 |
| 1661 | 5.2.2.12.021 | SALIDERO | 7,007.00 |
| 1662 | 5.2.2.12.022 | SALIDERO | 7,008.00 |
| 1663 | 5.2.2.12.023 | SALIDERO | 7,009.00 |
| 1664 | 5.2.2.12.024 | SALIDERO | 7,010.00 |
| 1665 | 5.2.2.12.025 | SALIDERO | 7,011.00 |
| 1666 | 5.2.2.12.026 | SALIDERO | 7,012.00 |
| 1667 | 5.2.2.12.027 | SALIDERO | 7,013.00 |
| 1668 | 5.2.2.12.028 | SALIDERO | 7,014.00 |
| 1669 | 5.2.2.12.029 | SALIDERO | 7,015.00 |
| 1670 | 5.2.2.12.030 | SUPERFICIE PORTABLE P/CLAVADOS, AJUSTABLE | 86,165.34 |
| 1671 | 5.2.2.12.031 | TUBO DE ACERO INOXIDABLE PARA AVISAR DORSO | 1,600.00 |
| 1672 | 5.2.2.12.032 | TUBO DE ACERO INOXIDABLE PARA AVISAR DORSO | 1,600.00 |
| 1673 | 5.2.2.12.033 | TUBO DE ACERO INOXIDABLE PARA AVISAR DORSO | 1,600.00 |
| 1674 | 5.2.2.12.034 | TUBO DE ACERO INOXIDABLE PARA AVISAR DORSO | 1,600.00 |
| 1675 | 5.2.2.12.035 | PORTA MANTAS | 4,000.00 |
| 1676 | 5.2.2.14.001 | PISTOLA DE AIRE CAL. 4.50MM | 40,600.00 |
| 1677 | 5.2.2.14.002 | PISTOLA DE AIRE CAL. 4.50MM | 40,600.00 |
| 1678 | 5.2.2.14.002 | PISTOLA DE AIRE CAL. 4.50MM | 44,660.00 |
| 1679 | 5.2.2.14.003 | PISTOLA DE AIRE CAL. 4.50MM | 44,660.00 |
| 1680 | 5.2.2.14.004 | RIFLE DE AIRE 4.50MM | 51,040.00 |
| 1681 | 5.2.2.14.005 | PISTOLA DE AIRE CAL. 4.50MM | 47,502.00 |
| 1682 | 5.2.2.14.006 | PISTOLA DE AIRE CAL. 4.50MM | 47,502.00 |
| 1683 | 5.2.2.17.002 | MARCADOR ELECTRICO | 267,765.69 |
| 1684 | 5.2.3.01.005 | CAMARA D5300 CON LENTE 15-55 MM 24 MP WIFI NIKON | 12,999.00 |
| 1685 | 5.2.3.01.006 | CAMARA DIGITALSONY CYBER DSCW309 | 4,737.74 |
| 1686 | 5.2.3.01.007 | CAMARA DIGITAL SONY DSCW54 | 2,699.93 |
| 1687 | 5.3.1.01.001 | RAYOS X, ARCO EN "C" DIASONIC DXR | 189,520.00 |
| 1688 | 5.3.1.02.001 | ULTRASONIDO MARCA SONOPULSEIII | 29,580.00 |
| 1689 | 5.3.1.02.002 | ULTRASONIDO Y ELECTRO COMBINADO | 116,730.52 |
| 1690 | 5.3.1.03.002 | SPIROMETRO | 28,520.00 |

Sistema Estatal de Evaluación
 Relación de Bienes Muebles e Inmuebles que Componen su Patrimonio
 Comisión del Deporte del Estado de Sonora
 Al 30 de Junio de 2018
 (pesos)

ETCA-IV-04

TRIMESTRE: SEGUNDO 2018

| | Código | Descripción del Bien | Valor en Libros |
|------|-------------------------|--|-----------------|
| 1691 | 5.3.1.09.001 | CAMA DE MASAJE,ALTURA AJUSTABLE | 3,248.00 |
| 1692 | 5.3.1.09.002 | CAMA DE MASAJE,ALTURA AJUSTABLE | 3,099.00 |
| 1693 | 5.3.1.09.003 | CAMA PARA MASAJE PLEGABLE | 6,264.00 |
| 1694 | 5.3.1.09.004 | CAMA PARA MASAJE PLEGABLE | 6,264.00 |
| 1695 | 5.3.1.09.005 | CAMA PLEGABLE | 6,264.00 |
| 1696 | 5.3.1.09.006 | CAMAS DE MASAJE VINIL Y METAL | 6,264.00 |
| 1697 | 5.3.1.09.007 | CAMAS DE MASAJE VINIL Y METAL | 6,264.00 |
| 1698 | 5.3.1.09.008 | CAMAS DE MASAJE VINIL Y METAL | 6,264.00 |
| 1699 | 5.3.1.09.009 | CAMAS DE MASAJE VINIL Y METAL | 6,264.00 |
| 1700 | 5.3.1.11.003 | ELECTROTERAPIA BTL - 4825L PREMIUM | 63,821.09 |
| 1701 | 5.3.1.13.001 | TINA DE HIDROMASAJE GRANDE | 80,500.00 |
| 1702 | 5.3.1.13.002 | TINA DE ACERO INOXIDABLE GRANDE | 7,780.00 |
| 1703 | 5.3.1.13.003 | TINA DE ACERO INOXIDABLE MEDIANA | 5,930.00 |
| 1704 | 5.3.1.13.004 | TINA DE HIDROMASAJE DE EXTREMIDADES | 89,117.00 |
| 1705 | 5.3.1.13.004 | COMPRESOR FRIO | 37,804.40 |
| 1706 | 5.3.1.14.003 | TERAPIA MAGNETICA (MAGNOTERAPIA) | 75,093.11 |
| 1707 | 5.3.1.14.004 | LASER TERAPEUTICO | 50,820.00 |
| 1708 | 5.3.1.15.001 | BASCULA ELECTRICA | 4,680.00 |
| 1709 | 5.3.1.15.002 | BASCULA ELECTRONICA MARCA NUEVO LEON | 8,500.80 |
| 1710 | 5.3.1.15.003 | BASCULA ELECTRONICA MARCA NUEVO LEON | 8,500.80 |
| 1711 | 5.3.1.16.001 | SAUNA PREFABRICADO MARCA FINLANDIA DE 5' X 6' X 7' | 60,249.00 |
| 1712 | 5.3.1.18.001 | SONDA | 20,918.86 |
| 1713 | 5.3.2.01.002 | CARRO SMART & PREMIUM | 11,339.58 |
| 1714 | 5.3.2.01.003 | BASE PARA EQUIPO | 10,718.40 |
| 1715 | 5.3.2.01.004 | LUZ INFRAROJA | 8,820.64 |
| 1716 | 5.4.1.01.001 | FORD EXPLORER | 340,300.00 |
| 1717 | 5.4.2.01.001 | REMOLQUE | 36,800.00 |
| 1718 | 5.6.7.17.006 | SOPLADORA ASPIRADORA | 5,499.99 |
| 1719 | 5.6.9.01.001 | EXTINGIDORES | 3,650.00 |
| 1720 | 5.6.9.01.002 | EXTINGIDORES | 3,650.00 |
| 1721 | 5.6.9.01.003 | SISTEMA DE EMERGENCIA | 11,984.84 |
| 1722 | 5.6.9.01.004 | EXTINGIDORES | 3,650.00 |
| 1723 | 5.6.9.01.005 | EXTINGIDORES | 3,650.00 |
| 1724 | 5.6.9.01.006 | EXTINGIDORES | 3,650.00 |
| 1725 | 5.6.9.01.007 | EXTINGIDORES | 3,650.00 |
| 1726 | 5.6.9.01.008 | EXTINGIDORES | 3,650.00 |
| 1727 | 5.6.9.01.009 | EXTINGIDORES | 3,650.00 |
| 1728 | 5.6.9.01.010 | EXTINGIDORES | 3,650.00 |
| 1729 | BIENES INMUEBLES | | |


Sistema Estatal de Evaluación
Relación de Bienes Muebles e Inmuebles que Componen su Patrimonio
Comision del Deporte del Estado de Sonora
Al 30 de Junio de 2018
(pesos)

ETCA-IV-04


TRIMESTRE: SEGUNDO 2018

| Código | Descripción del Bien | Valor en Libros |
|--------|------------------------------------|-----------------|
| | EDIFICIOS | |
| 1730 | 1 GIMNASIO POLIFUN. ANA G. GUEVARA | 91,290,432.69 |
| | | |

Bajo protesta de decir verdad declaramos que los Estados Financieros y sus Notas, son razonablemente correctos y son responsabilidad del emisor



Lic. Emanuel Yepiz Talamante
Director de Administracion y Finanzas



Prof. Genaro Alberto Enriquez Rascon
Director General

Dependencia y/o Entidad: COMISION DEL DEPORTE DEL ESTADO DE SONORA
 Programa Presupuestario: EJE DE DEPORTE Y RECREACION (CULTURA FISICA Y DEPORTE)
 Eje del PED: EJE DE TODOS LOS SONORENSES TODAS LAS OPORTUNIDADES
 Reto del PED: RETO 2/ POSICIONAR A SONORA ENTRE LAS ENTIDADES LIBRES A NIVEL NACIONAL EN EL DESARROLLO DEL DEPORTE
 Beneficiarios: POBLACION DEL ESTADO DE SONORA

| Resumen narrativo | Indicadores | | | | Línea base | Meta Anual | Medios de verificación | Supuestos | Avance al período | |
|--|--|---|-------------|------------------|---------------|---|---|---------------------------------|---|------------|
| | Nombre | Fórmula | Sentido | Unidad de medida | | | | | | Frecuencia |
| Contribuir a mejorar la salud de la población sonorenses, mediante la realización de actividades físicas y deportivas de manera habitual y sistemática | Tasa de morbilidad general de la población | $(\text{Número de personas con padecimiento} / \text{Población total de Sonora}) * 100$ | Descendente | Porcentaje | Anual | $(1,163,265 / 2,972,580) * 100 = 39.13\%$ Valor 2016 | 2018 | SSA y SSP Anuario de morbilidad | NA | |
| | Porcentaje de población con obesidad en personas de 5 a 19 años | $(\text{Personas de 5 a 19 años con obesidad que contestaron cuestionarios en la ENSANUT} / \text{Personas de 5 a 19 que contestaron cuestionario de la ENSANUT}) * 100$ | Descendente | Porcentaje | Cuatrimestral | $(36 / 184) * 100 = 19.56\%$ Valor 2016 | $(36 / 184) * 100 = 19.56\%$ SALUD (2020) | SSA - ENSAUT (1) | NA | |
| | Porcentaje de población con obesidad en personas de más de 20 años | $(\text{Personas de más de 20 años con obesidad que contestaron cuestionarios en la ENSANUT} / \text{Personas de más de 20 años que contestaron cuestionario de la ENSANUT}) * 100$ | Descendente | Porcentaje | Cuatrimestral | $(108 / 293) * 100 = 36.86\%$ Valor 2016 | $(108 / 293) * 100 = 36.86\%$ SALUD (2020) | SSA - ENSAUT (1) | NA | |
| | Población atendida en activación física | Número de personas que participan en el programa de activación física de CODESON/CONADE | Ascendente | Persona | Anual | 56,205 | 63000 | CODESON | La población sonorenses este dispuesta a mejorar sus hábitos alimenticios y de activación física. Las instituciones de salud pública mantienen o mejoran la cobertura de sus programas. | NA |
| La población sonorenses realiza actividades físicas y deportivas de manera habitual y sistemática | Población atendida en los centros deportivos escolares y municipales | Número de personas que participan en actividades de los centros deportivos escolares y municipales CODESON/CONADE | Ascendente | Persona | Anual | 19,872 | 20300 | CODESON | La población sonorenses este dispuesta a mejorar sus hábitos alimenticios y de activación física. Las instituciones de salud pública mantienen o mejoran la cobertura de sus programas. | NA |
| | C1 Personas atendidas en el programa de activación física Tu Zona. | Número de personas que participan en el programa de activación física | Ascendente | Persona | Anual | 12,700 | 13500 | CODESON | Autorización y liberación oportuna de los recursos financieros por parte de CONADE y/o de S.H. del Estado. | NA |
| | C2 Personas atendidas en el programa de activación física escolar | Número de personas que participan en el programa de activación física Escolar en el año N. | Ascendente | Persona | Anual | 37,735 | 43000 | CODESON | Adecuadas condiciones climáticas para el desarrollo de los programas. | NA |
| | C3 Personas atendidas en el programa de activación física laboral | Número de personas que participan en el programa de activación física Laboral en el año N. | Ascendente | Persona | Anual | 5,770 | 6300 | CODESON | Adecuadas condiciones climáticas para el desarrollo de los programas. | NA |
| C4 Población atendida en los centros deportivos escolares y municipales. | Población atendida en los centros deportivos municipales | Número de personas atendidas en el año N en los centros deportivos municipales | Ascendente | Persona | Anual | 19,872 | 20300 | CODESON | Adecuadas condiciones climáticas para el desarrollo de los programas. | NA |

PROPÓSITO

| COMPONENTES | Resumen narrativo | | Indicadores | | | | Línea base | Meta Anual | Medios de verificación | Medios de liberación oportuna de los recursos asignados | | |
|--|---|----------------------------------|---|---|---|-------------------|----------------|---|---|---|----------------|-------|
| | Población atendida en el Programa de Olimpiadas y Paralelímpadas Nacionales | Asociaciones deportivas apoyadas | Deportistas atendidos por el Centro de Medicina y Ciencias Aplicadas al Deporte | Asociaciones deportivas apoyadas | Número de personas atendidas en el año N en los Programas de Olimpiadas y Campeonatos Nacionales | Ascendente | | | | | Persona | Anual |
| ACCIÓN | C5 Población atendida en el Programa de Olimpiadas, Campeonatos y Paralelímpadas Nacionales | | | | Número de personas atendidas en el año N en los Programas de Olimpiadas y Campeonatos Nacionales | Ascendente | Persona | Anual | 6290 | 6500 | CODESON/CONADE | N/A |
| | C6 Asociaciones deportivas apoyadas | | | | Número de asociaciones deportivas apoyadas | Ascendente | Asociación | Anual | 0 | 30 | CODESON | N/A |
| | C7 Deportistas atendidos por el Centro de Medicina y Ciencias Aplicadas al Deporte | | | | Número de deportistas atendidos en el año N por el Centro de Medicina y Ciencias Aplicadas al Deporte | Ascendente | Deportista | Anual | 3,162 | 5,000 | CODESON | N/A |
| | A1C1. Espacios públicos en la comunidad aprovechados para la práctica de actividades físicas orientadas a la integración social en un sano esparcimiento de una manera saludable y segura, que nos permita dejar atrás los estilos de vida sedentarios. | | | | Número de espacios físicos incorporados al programa de activación física | Ascendente | Espacio físico | Trimestral | 90 ESPACIOS | 110 ESPACIOS | CODESON | 1/0 |
| | A2C1. Promotores de actividad física encargados de los espacios públicos incorporados al programa de activación física Tu Zona. | | | | Número de promotores incorporados al programa de activación física | Ascendente | Persona | Trimestral | 45 ROMOTORES | 55 PROMOTORES | CODESON | 1/0 |
| A1C2 Escuelas incorporadas al programa de activación física escolar. | | | | Número de escuelas incorporadas al programa de activación física | Ascendente | Escuela | Trimestral | 149 ESCUELAS DE NIVEL | 162 ESCUELAS PARA 12 | CODESON | 1 | |
| A1C3 Incorporación de centros de trabajo al programa de activación física en su modalidad laboral. | | | | Número de centros de trabajo incorporados al programa de activación física laboral | Ascendente | Centro de trabajo | Trimestral | 17 CENTROS DE TRABAJO PARA 4 PROMOTORES | 28 CENTROS DE TRABAJO PARA 8 PROMOTORES | CODESON | 0 | |
| A2 C3 Incorporación de promotores al programa de activación física en su modalidad laboral. | | | | Número de promotores de trabajo incorporados al programa de activación física laboral | Ascendente | Promotor | Trimestral | | | | | |
| A1 C4. Centros deportivos escolares y municipales organizados mediante la integración de ligas o clubes. | | | | Número de participantes en las ligas o clubes integrados | Ascendente | Centro deportivo | Trimestral | 19872 BENEFICIARIOS EN 41 CENTROS | 20,300 BENEFICIADOS PARA 42 CENTROS | CODESON | 0 | |
| A1 C5 Eventos coordinados y organizados de olimpiada, campeonatos y paralelímpada nacional, en sus diferentes etapas y procesos. | | | | Número de eventos realizados | Ascendente | Evento | Trimestral | 114 | 130 | CODESON | | |
| A2 C5. Apoyos otorgados con boletos de avión y/o autobús para atletas. | | | | Número de personas apoyadas | Ascendente | Persona | Trimestral | 5,770 | 6,400 | CODESON | | |
| | | | | Número de becas otorgadas | Ascendente | Beca | Trimestral | 392 | 1,780 | CODESON | 85/5221450 | |

| Resumen narrativo | | Indicadores | | | | Línea base | Meta Anual | Medios de verificación | |
|---|---|---|-----------------|------------|------------|--|------------|--|-------------|
| A1C6. Convenios suscritos con asociaciones deportivas A2C6. Apoyos económicos y en especie otorgados a asociaciones deportivas, según convenio. | Convenios con asociaciones deportivas | Número de convenios con asociaciones deportivas | Convenio | | 0 | 17 | CODESON | Autorización y liberación oportuna de los recursos asignados | 4 / 14 / 24 |
| | Asociaciones apoyadas | Número de asociaciones apoyadas | Asociación | Ascendente | 25 | 20 | | | |
| | Apoyos otorgados a asociaciones | Número de apoyos otorgados a asociaciones | Apoyo | Ascendente | 58 | 80 | | | |
| | Porcentaje de presupuesto para apoyos ejercido respecto al autorizado | Presupuesto para apoyos ejercido en el año N / Presupuesto para apoyos autorizado * 100 | Porcentaje | | N / A (**) | $(\$3'330,000.00 / \$3'330,000.00) * 100 = 100.00\%$ | | | |
| A1 C7. Realización de visitas de seguimiento a los planes de entrenamiento de los talentos deportistas de alto rendimiento. A2 C7. Atenciones médicas otorgadas a talentos deportivos, atletas en desarrollo y deportistas de alto rendimiento, a través del Centro de Medicina y Ciencias Aplicadas al Deporte y en eventos deportivos. | Visitas de seguimiento realizadas | Número de visitas de seguimiento realizadas | Visita | Ascendente | N/A (2) | 700 | CODESON | Autorización y liberación oportuna de los recursos asignados | 264 / 3669 |
| | Atenciones médicas otorgadas | Número de atenciones médicas otorgadas | Atención médica | Ascendente | 3,162 | 4,600 | | | |

(1) Para el cálculo de la población con obesidad se tomaron los casos que cumplieran con la condición de obesidad y la edad (5 a 19 años y (1) El cálculo de la meta de los indicadores de población con obesidad se mide de manera cuatrimestral (SALUD (2020)

(2) La metodología de medición de visitas que se utilizó en 2016 no es consistente con la que se utiliza en 2018

Para efecto del otorgamiento de Apoyos a Asociaciones Deportivas se redefinió el criterio para ejercicios posterior al 2016 no se otorgan apoyo alguno si no se encuentran legalmente constituidas. los datos estadísticos que definen la medición de este indicador se tienen a partir del ejercicio 2017.

(*)
(**)

Sistema Estatal de Evaluación
Indicadores de Postura Fiscal
Comisión del Deporte del Estado de Sonora
Del 01 de Enero al 30 de Junio de 2018

ETCA-IV-01

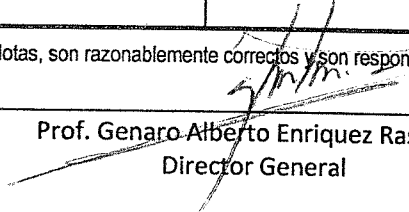
(pesos)

TRIMESTRE: SEGUNDO 2018

| Concepto | Estimado Original Anual 2018 | Devengado | Pagado 3 |
|--|--------------------------------|------------------|-----------------|
| I. Ingresos Presupuestarios (I= 1 + 2) | 124,167,995.00 | 84,015,757.29 | 84,015,757.29 |
| 1. Ingresos Gobierno del Estado | | | |
| 2. Ingresos Sector Paraestatal 1 | 124,167,995.00 | 84,015,757.29 | 84,015,757.29 |
| II. Egresos Presupuestarios (II= 3+4) | 124,167,995.00 | 76,046,571.19 | 76,046,571.19 |
| 3. Egresos del Gobierno de la Entidad Federativa 2 | | | |
| 4. Egresos del Sector Paraestatal 2 | 124,167,995.00 | 76,046,571.19 | 76,046,571.19 |
| III. Balance Presupuestario (Superávit o Déficit) (III= I-II) | 0.00 | 7,969,186.10 | 7,969,186.10 |
| Concepto | Estimado Original Anual | Devengado | Pagado 3 |
| III. Balance Presupuestario (Superávit o Déficit) | 0.00 | 7,969,186.10 | 7,969,186.10 |
| IV. Interés, Comisiones y Gastos de la Deuda | | | |
| V. Balance Primario (superávit o Déficit) (V= III-IV) | 0.00 | 7,969,186.10 | 7,969,186.10 |
| Concepto | Estimado Original Anual | Devengado | Pagado 3 |
| A. Financiamiento | | | |
| B. Amortización de la Deuda | | | |
| C. Endeudamiento o Desendeudamiento (C=A-B) | 0.00 | 0.00 | 0.00 |

Bajo protesta de decir verdad declaramos que los Estados Financieros y sus Notas, son razonablemente correctos y son responsabilidad del emisor


 Lic. Emanuel Yepiz Talamante
 Director de Administración y Finanzas


 Prof. Genaro Alberto Enriquez Rascon
 Director General

SISTEMA ESTATAL DE EVALUACION
 ENTIDAD: COMISION DEL DEPORTE DEL ESTADO DE SONORA
 ANALISIS DE LAS VARIACIONES PROGRAMATICO-PRESUPUESTAL
 SEGUNDO AVANCE TRIMESTRAL
 CUENTA PÚBLICA DEL 2018

1. Justificación de las Modificaciones al Presupuesto Original e Impacto en Metas.

En presupuesto autorizado para el ejercicio 2018 es por un importe de \$124,167,995.00 para atender gastos personales del capítulo 1000 y gastos de operación los cuales se engloban en los capítulos 2000 al 5000 incluidos \$5,000,000.00 estimados a recaudar de recursos propios cuyos importe fueron autorizado por la junta de directiva de esta entidad como se describen en los reporte presupuestales de este informe.

Cabe mencionar que en lo que respecta al cierre del segundo trimestre del ejercicio en mención, los recursos recaudados ascienden a \$84,015,757.29 integrándose de la manera siguiente: Recursos estatales de ejercicio anteriores \$3,033,852.08 recursos estatales para gastos de operación \$41,500,000.00 para servicios personales \$29,755,536.00 recursos adicionales al presupuesto autorizado \$3,948,208.39 y recursos propios por \$5,010,988.70

En lo relativo a las modificaciones presupuestales al cierre del trimestre estas se realizaron en atención a las variantes de ejecución del gasto de las cifras estimadas en el presupuesto original sin que esto modifique la planeación de las metas a ejecutar en el desarrollo de los indicadores de cada unidad administrativa.

Las modificaciones al presupuesto original se realizan ya que este se define con estimaciones debido al desconocimiento en gran medida de las ciudades cedes en las etapas regional y nacional del olimpiada y campeonato nacional esto ya que a la fecha de aprobación de la distribución del presupuesto no se da a conocer tal información por parte de las instancias federales.

El efecto programático de tales variaciones no impacta de manera sustancial en la programación en los procesos o proyectos que desarrollan las unidades administrativas de esta entidad.

Con relación al presupuesto modificado del ejercicio se presentaron variaciones como se puede ver al comparar las cifras con el presupuesto original mostrando los importes por capítulo y desglosando por partida las que tuvieron mayor impacto así como la justificación que derivó tal variación.

| Gap | Concepto | Original | Modificado | Observaciones |
|-----|----------|----------|------------|---------------|
|-----|----------|----------|------------|---------------|

| part. | | | | |
|-------|---|---------------|---------------|---|
| 1000 | Servicios personales | 67,584,387.64 | 67,584,387.64 | |
| 11301 | Sueldos | 16,500,221.29 | 16,462,536.50 | Variaciones derivadas de la aplicación del plan de previsión social atendiendo las disposiciones fiscales vigentes para el ejercicio 2018 ejecutado por la Subsecretaría de recursos humanos del gobierno del estado |
| 12201 | Sueldo a personal eventual | 1,933,916.82 | 346,145.31 | Variaciones derivadas de la reclasificación de partidas para dar suficiencia a otras partidas del mismo capítulo no menos importantes en el ejecución de la operación normal de la entidad |
| 14101 | Cuotas por servicio médico isssteson | 0. | 1,652,290.72 | Variaciones derivadas de la aplicación de traspaso a la partida del gasto 14109 por diferencia en la programación inicial |
| 2000 | Materiales y Suministros | 15,313,100. | 15,313,100. | |
| 27201 | Prendas de seguridad y protección de personal | 3,360,000.00 | 2,712,322.83 | Variaciones derivadas de la reclasificación de partidas para dar suficiencia a otras partidas del mismo capítulo no menos importantes en el ejecución de la operación normal de la entidad traspaso a 27301 Artículos Deportivos |
| 27301 | Artículos Deportivos | 0. | 604,535.68 | Variaciones derivadas de la reclasificación de partidas para dar suficiencia a otras partidas del mismo capítulo no menos importantes en el ejecución de la operación normal de la entidad traspaso de 27201 Prendas de seguridad |
| 3000 | Servicios generales | 11,969,493. | 28,735,160. | |
| 3101 | Energía Eléctrica | 6,000,000.00 | 6,778,160.82 | Adecuación presupuestal de manera temporal de los excedente de recursos propios al cierre del segundo trimestre |
| 32501 | Arrendamiento de Equipo de Transporte. | 5,515,000.00 | 4,215,000.00 | Adecuación presupuestal por transferencias internas de partidas del mismo capítulo con el propósito de atender conceptos básicos del gasto de operación. |
| 33801 | Servicios de Vigilancia | 2,143,680.00 | 1,143,680.00 | Adecuación presupuestal por transferencias internas de partidas del mismo capítulo con el propósito de atender conceptos básicos del gasto de operación. |
| 34701 | Fletes y Maniobras | 20,000.00 | 155,196.64 | Adecuación presupuestal por transferencias internas de partidas del mismo capítulo con el propósito de atender conceptos básicos del gasto de operación |
| 35101 | Mantenimiento y conservación de inmuebles | 1,000,000.00 | 2,148,208.39 | Se realizo adecuación de presupuestal de recursos estatal extraordinario por \$1,148,208.39 para atender mantenimiento de instalaciones deportivas |

ANEXO

| | | | | |
|-------|--|---------------|---------------|---|
| 35901 | Servicios de jardinería y fumigación | 290,000.00 | 90,000.00 | Adecuación presupuestal por transferencias internas de partidas del mismo capítulo con el propósito de atender conceptos básicos del gasto de operación |
| 36101 | Difusión Radio, TV, y otros mensajes | 0 | 727768.19 | Adecuación presupuestal por transferencias internas de partidas del mismo capítulo con el propósito de atender conceptos básicos del gasto de operación |
| 36301 | Serv. creativos, preproducción y producción de publicidad excepto internet | 278,000.00 | 78,400.00 | Adecuación presupuestal por transferencias internas de partidas del mismo capítulo con el propósito de atender conceptos básicos del gasto de operación |
| 37101 | Pesajes Aéreos | 2,240,000.00 | 2,505,563.94 | Adecuación presupuestal por transferencias internas de partidas del mismo capítulo con el propósito de atender conceptos básicos del gasto de operación |
| 37301 | Pasajes marítimos, lacustres y fluviales | 305,000.00 | 496,280.00 | Adecuación presupuestal por transferencias internas de partidas del mismo capítulo con el propósito de atender conceptos básicos del gasto de operación |
| 38101 | Gastos ceremoniales | 3,000,000.00 | 1,500,000.00 | Adecuación presupuestal por transferencias internas de partidas del mismo capítulo con el propósito de atender conceptos básicos del gasto de operación. |
| 38201 | Gastos de orden social y cultural | 100,000.00 | 2,058,378.43 | Adecuación presupuestal por transferencias internas de partidas del mismo capítulo con el propósito de atender conceptos básicos del gasto de operación. |
| 38301 | Congresos y convenciones | 0 | 568,070.00 | Adecuación presupuestal por transferencias internas de partidas del mismo capítulo con el propósito de atender conceptos básicos del gasto de operación para el correcto registro del gasto tomando en consideración la naturaleza del gasto del programa de la Olimpiada Nacional Infantil y Juvenil |
| 4000 | Transferencias asignaciones, subsidios y otras ayudas | 18,081,549. | 23,538,306.95 | |
| 44107 | Premios estímulos y recompensas | 2,500,000.00 | 1,558,520.00 | Adecuación presupuestal por transferencias internas de partidas del mismo capítulo con el propósito de atender conceptos básicos del gasto de operación |
| 44201 | Becas educativas | 0. | 941,480.00 | Adecuación presupuestal por transferencias internas de partidas del mismo capítulo con el propósito de atender conceptos básicos del gasto de operación |
| 44204 | Fomento deportivo | 3,300,000.00. | 6,100,000.00 | Adecuación presupuestal por transferencias internas de partidas del mismo capítulo con el propósito de atender conceptos básicos del gasto de operación |
| 5000 | BIENES MUEBLES, INMUEBLES E INTANGIBLE | 318,227.36 | 0.00 | |
| 51101 | Muebles de Oficina y estantería | 50,000.00 | 22,165.65 | Adecuación presupuestal por transferencias internas de partidas del mismo capítulo con el propósito de atender conceptos básicos del gasto de operación |
| 51501 | Equipos de computación electrónica | 95,000.00 | 10,697.72 | Adecuación presupuestal por transferencias internas de partidas |

ANEXO

| | | | | |
|-------|----------------------------------|------------|------------|---|
| | | | | del mismo capítulo con el propósito de atender conceptos básicos del gasto de operación |
| 52201 | Aparatos deportivos | 0.00 | 235,364.00 | Adecuación presupuestal por transferencias internas de partidas del mismo capítulo con el propósito de atender conceptos básicos del gasto de operación |
| 56201 | Maquinaria y equipo industrial | 73,227,.36 | 0.00 | Adecuación presupuestal por transferencias internas de partidas del mismo capítulo con el propósito de atender conceptos básicos del gasto de operación |
| 56701 | Herramientas | 80,000.00 | 0.00 | Adecuación presupuestal por transferencias internas de partidas del mismo capítulo con el propósito de atender conceptos básicos del gasto de operación |
| 56702 | Refacciones y accesorios mayores | 20,000.00 | 0.00 | Adecuación presupuestal por transferencias internas de partidas del mismo capítulo con el propósito de atender conceptos básicos del gasto de operación |
| | | | | |

Con el propósito armonizar la información presupuestal con las partidas contables en el capítulo 5000 Bienes muebles, inmuebles e intangibles se realizó modificación de la presentación en este segundo trimestre en la información de las partidas que involucra la adquisición de activos fijos con relación al primer informe trimestral

Con el propósito de armonizar las ministraciones de recursos estatales, la Secretaria de Hacienda del Estado nos proporcionó sus registros misma que nos sirvió de base para realizar la conciliación de saldos correspondiente y evitar así observaciones en este sentido.

CONCILIACIÓN TRANSFERENCIAS OTORGADAS Y RECIBIDAS POR EL ORGANISMO

ENTIDAD: CODESON

SEGUNDO TRIMESTRE DE 2018

| | | |
|---|--------------|------------------|
| TOTAL DE TRANSFERENCIAS EFECTIVAMENTE PAGADAS POR LA SECRETARIA (CAPITULO 4000 DE CABEZA DE SECTOR) | | \$ 77,021,620.02 |
| CARGOS NO RECONOCIDOS POR LA ENTIDAD U ORGANISMO | IMPORTE | - |
| REGISTROS EN CONTABILIDAD DE LA ENTIDAD U ORGANISMOS NO PAGADOS POR EL GOBIERNO DEL ESTADO | IMPORTE | 6,994,137.27 |
| RECURSOS PAGADOS NO RECONOCIDOS | 423,082.37 | |
| RECURSO FEDERALES DE PROGRAMAS DEPORTIVOS CONADE | 3,537,202.82 | |
| RECURSO PROPIOS | | |
| RECURSO CORRESPONDIENTES DEL 2017 PAGADOS EN 2018 | 3,033,852.08 | |

| |
|--|
| TOTAL DE INGRESOS RECAUDADOS POR EL ORGANISMOS PRESENTADOS EN ANALÍTICO DE INGRESOS |
|--|

| |
|------------------|
| \$ 84,015,757.29 |
|------------------|

Las afectaciones por transferencias y adecuaciones liquidas presupuestales de recursos adicionales las variaciones por partida y capitulo se ven reflejados en el reporte ETCA-II-13 Estado Analítico del Ejercicio Presupuesto de Egresos Por Partida del Gasto en el apartado ampliaciones y reducciones del cual se desprende el Presupuesto modificado.

En los ingresos recaudados manifestados como excedentes en el formato ETCA-II-01 denominado analítico de ingresos se deben a que se recibieron \$3,033,852.08 correspondientes a ingresos del ejercicio 2017 con el propósito de hacer frente a pasivos pendientes de liquidar del periodo en mención.